

Rynek owoców i warzyw świeżych

Nr 47/2019

28 listopada 2019r.

NOTOWANIA W DNIACH: 18.11 –28.11.2019 r.



Ceny skupu owoców i warzyw w spółdzielniach ogrodniczych.

25-26.11.2019

Województwo	Buraki czerwone	Cebula	Kapusta biała	Kapusta czerwona	Kapusta pekińska	Marchew	Pieczarki
kujawsko-pomorskie	0,40-1,00	0,30-0,87	0,50-1,00	0,90-1,20	0,65-1,60	0,40-0,85	
lubelskie			0,45-0,90	0,80-1,30	0,60-1,50		
łódzkie	0,30-1,00	0,40-1,05	0,50-0,80	0,80-1,30	0,60-1,50	0,60-0,80	4,50-5,70
małopolskie	0,65-0,90	1,10-1,50	0,60-0,90	0,80-1,30	1,00-1,40	0,60-0,86	5,24-6,00
mazowieckie	0,50-1,00	0,55-1,20	0,45-1,05	0,80-1,30	0,75-1,40	0,48-0,85	5,00-5,80
podkarpackie	0,50-0,90	1,28-1,50	0,75-0,80	1,20-1,50		0,80-0,87	5,86-6,50
wielkopolskie	0,38-0,80	0,45-1,00	0,50-0,75	0,75-1,00	0,75-1,60	0,55-0,80	
cena średnia	0,68	0,96	0,71	1,02	1,15	0,69	5,46
tydzień temu	0,69	0,96	0,70	1,04	1,18	0,69	5,46
rok temu	0,74	1,62	1,03	1,05	1,00	1,26	5,56
Województwo	Pietruszka	Pomidory	Seler /m	Zeinmiak	Jablka	Gruszki	Jablka przemysłowe
kujawsko-pomorskie	2,00		0,60-0,80	0,75-1,10	1,20-1,85		0,51
lubelskie				0,90-1,20	1,15-1,80		0,50
łódzkie	2,00-2,50	3,75-6,00	0,60-0,90	0,94-1,20	1,00-2,00		0,45-0,51
małopolskie	1,50-2,15	3,50-6,20	0,65-0,93	0,80-1,30	1,00-1,75	2,00-3,50	0,43-0,50
mazowieckie	1,80-2,65	3,35-6,33	0,55-0,88	0,70-1,10	1,30-1,80	1,60-2,25	0,45-0,50
podkarpackie	2,00-2,86	3,50-6,00		1,20-1,30	1,60-2,00	2,20-3,00	
wielkopolskie	1,50-2,30	3,30-6,20	0,65-0,96	0,70-1,15			
cena średnia	2,12	4,86	0,78	1,01	1,46	2,36	0,48
tydzień temu	2,17	4,87	0,84	1,01	1,46	2,32	0,49
rok temu	5,70	4,87	-	0,65	0,71	1,58	0,11

Rynek owoców i warzyw świeżych

Ceny skupu netto w zakładach przetwórczych i chłodniach zbierane 25-26 XI 2019 r. (zł/kg)												
Województwa	Jabłko przemysłowe	Cebula obierana	Cebula w łusce	Pory	Szpinak	Burak	Pietruszka	Kapusta biała do kwaszenia	Marchew na plasterki	Marchew na kostkę	Brokuł różyczkowy	Kalafior różyczkowy
dolnośląskie												
kujawsko-pomor.	0,60z				0,55k-0,70z/k				0,37z/k	0,31z/k		
kujawsko-pomor.		1,25-1,33z	0,43-0,50z	0,90/k		0,30-0,40z					1,95z/l/k	1,35z/l/k
kujawsko-pomor.							0,50-0,60z	0,60z				
kujawsko-pomor.		1,30z-1,35z	0,50z									
lubelskie							0,55-0,65z	0,50-0,60z				
lubelskie				1,10z/k								1,15z/l/k-1,30z/l/k
lubelskie	0,50-0,60z		0,40-0,50z	1,20z/k							1,75z/l/k-1,85z/l/k	1,20z/l/k
lubuskie									0,38z/k	0,30z/k		
łódzkie	0,50-0,58z											
małopolskie	0,51-0,58z											
mazowieckie	0,53-0,60z				0,50k-0,60k						1,60z/l/k-1,70z/l/k	
podkarpackie												
podkarpackie							0,60z-0,70z				1,90z/l/k	1,20z/l-1,30z/l
podlaskie						0,40z		0,55-0,60z				
podlaskie									0,39z/k	0,30z		
pomorskie												
śląskie												
świętokrzyskie												
warmińsko-mazur.												
wielkopolskie		1,25-1,32z				0,40z						1,20z/l-1,30z/l
wielkopolskie zachodnio-pomor.		1,30z	0,40-0,50z					0,60z				
wielkopolskie				1,10z			0,60-0,70z					
średnio	0,50-0,59z	1,25-1,32z	0,42-0,50z	0,90k-1,13z/k	0,53-0,70z/k	0,30-0,40z	0,55-0,65z	0,55-0,60z	0,38z/k	0,30z/k	1,68z/l/k-1,85z/l/k	1,19z/l/k-1,31z/l/k
tydzień temu	0,56-0,60z	1,34z	0,54z	0,90k-1,17z/k	0,53-0,70z/k	-	-	-	0,39z/k	0,30z/k	1,65z/l/k-1,85z/l/k	1,18z/l/k-1,30z/l/k
rok temu	0,16z	2,09z	1,17z	1,40z	-	-	-	-	0,39z	0,29z	2,20z	1,43z

l/ cena loco zakład, k/kontrakcja,kl.I/klasa I, kl.II/klasa II,extra/klasa ekstra

Źródło: IERiGŻ

II. Średnie tygodniowe ceny producenta wybranych owoców i warzyw świeżych w zł/kg 18.11– 24.11.2019 (47 tydzień)

Województwo/Towar	Mazowieckie			Świętokrzyskie*			Wielkopolskie		
	18.11-24.11.2019r. cena w zł/kg (szt*)	11.11-17.11.2019r. cena w zł/kg (szt*)	tygodniowa zmiana ceny w %	18.11-24.11.2019r. cena w zł/kg (szt*)	11.11-17.11.2019r. cena w zł/kg (szt*)	tygodniowa zmiana ceny w %	18.11-24.11.2019r. cena w zł/kg (szt*)	11.11-17.11.2019r. cena w zł/kg (szt*)	tygodniowa zmiana ceny w %
Jabłko (op.5-20 kg) Golden delicious (70/80mm)	1,35	1,35	0,0						
Jabłko (op.5-20 kg) Jonagold+Jonagored (70/80mm)	1,25	1,25	0,0						
Jabłko (op.5-20 kg) Idared (70/80mm)	1,25	1,25							
Jabłko (op.5-20 kg) Shampion (70/80mm)	1,25	1,25	0,0						
Jabłko (op.5-20 kg) Gala (65/70mm)	1,25	1,25	0,0						
Gruszki (op.5-20 kg) Lukasówka (65/70 mm)	2,00	2,00	0,0						
Cebula żółta 40-80 mm; op.5-25 kg	--	--		1,75	--	--			
Cebula biała 40-80 mm op.5-25 kg	1,29	1,29	0,0	1,75	1,75	0,0	1,47	1,47	0,3
Marchew wszystkie odmiany pakowane luzem	0,80	0,80	0,0	1,25	1,25	0,0	1,06	1,20	-11,2
Pietruszka korzeń op. 10 kg				4,25	4,25	0,0	2,07	2,50	-17,0
Pomidory, typ okrągły; op. 5-6 kg				2,25	2,25	0,0	4,22	4,29	-1,6
Ogórki, typ gładkie; op. 5-6 kg				1,70	1,70	0,0	4,79	5,49	-12,6
Seler							2,26	2,25	0,2
Salata masłowa za główkę				0,60	0,60	0,0			
Szparagi biało/fioletowe >16mm							--	--	--
Burak ćwikłowy op. 10-15 kg				0,75	0,75	0,0	1,06	1,06	0,0
Kalafior 12-20 cm				3,25	3,25	0,0	4,00	5,00	-20,0
Kapusta biała zł/kg							0,80	0,80	0,0
Rzodkiewka za pęczek 10 szt				0,90	0,90	0,0			
Ziemniaki (op. 15 kg)				2,65	2,65	0,0			
Pieczarki 30-65 mm							5,13	5,24	-2,0

III. Ceny hurtowe w dniach 26-28.11.2019r

Miejscowość		Bronisze		Bydgoszcz		Lublin		Łódź		Poznań		Rzeszów		Wrocław	
Data notowania		2019-11-28		2019-11-27		2019-11-26		2019-11-27		2019-11-27		2019-11-28		2019-11-27	
Owoce	Jedn.	Max	Min	Max	Min	Max	Min	Max	Min	Max	Min	Max	Min	Max	
KRAJOWE															
Buraki ćwikłowe	kg	0,70	1,00	1,00	1,20	1,00	1,20	0,80	1,50	1,20	1,60	1,00	1,20	1,00	1,20
Cebula biała	kg	1,00	1,40	1,30	1,60	1,50	1,60	1,20	1,73	1,60	2,00	1,40	1,60	1,60	1,60
Kalafior	szt.	2,00	5,00	2,00	2,20	4,50	4,50	4,00	6,00	3,00	4,00	3,50	4,50	4,50	4,50
Kapusta biała	kg	0,60	0,80			1,10	1,20	0,60	1,00	1,00	1,10	1,00	1,50	1,00	1,00
Marchew	kg	0,70	0,90	1,80	2,00	1,00	1,20	0,80	1,50	1,20	1,80	1,00	1,50	1,20	1,20
Ogórki długie	kg			4,00	5,80	6,50	6,50								
Ogórki krótkie	kg	6,00	10,00					7,00	8,40	7,40	10,00	7,00	8,00	6,00	6,00
Papryka czerwona	kg	5,50	7,00	5,00	6,00	8,00	8,00	5,00	6,00					7,00	8,00
Papryka zielona	kg	3,00	4,50	5,00	6,00	7,60	7,60	2,00	3,00					7,00	8,00
Papryka żółta	kg	5,50	7,00	5,00	6,00	7,60	7,60	5,00	6,00					7,00	8,00
Pietruszka	kg	1,40	2,20			2,20	2,60	2,00	4,00	2,50	3,60	3,00	4,00	2,60	3,00
Pomidory	kg	4,20	5,50	5,00	6,00	6,00	6,00	4,50	6,33	5,00	5,83	4,50	6,00	5,50	6,00
Pomidory malinowe	kg	3,00	8,33	6,00	8,00	6,00	8,00	7,50	9,17	8,00	9,67	6,00	8,00	7,00	7,50
Pory	kg	2,00	2,50	2,50	3,00	2,50	2,50								
Rzodkiewka	peczek	1,75	2,30	1,00	1,50	1,50	1,50	1,00	1,80	1,25	1,50	1,30	1,50	1,40	1,40
Salata	szt.	1,87	3,33	1,50	1,80	2,50	2,50	1,50	2,20	1,67	2,00	2,00	2,50	3,30	4,00
Selery	kg	1,20	1,60	2,00	2,60	1,80	2,20	1,60	3,00	2,50	3,20	2,50	3,00	2,50	3,00
Ziemniaki	kg	1,13	1,33	1,33	1,53	1,33	2,00	1,20	1,67	1,33	1,73	1,50	1,80	1,50	1,60
Boczniki	kg	10,00	15,00												
Pieczarki	kg	5,00	7,50	5,00	6,00	6,33	6,67	6,25	7,50	5,00	6,00	6,50	7,00	6,00	7,00
IMPORTOWANE															
Czosnek	kg	5,50	6,50			11,00	12,00								
Kalafior	szt.	5,00	6,00							5,00	6,50				
Ogórki długie	kg	4,50	11,00			5,30	6,00			6,22	7,11	6,00	7,00		
Papryka czerwona	kg	6,00	7,00			7,00	8,20			7,60	9,00	5,00	7,00		
Papryka zielona	kg	7,00	7,75							7,60	9,00				
Papryka żółta	kg	6,00	7,00							7,60	9,00				
Pomidory	kg	4,35	6,50									5,00	6,00		

Miejscowość		Bronisze		Bydgoszcz		Lublin		Łódź		Poznań		Rzeszów		Wrocław		
Data notowania		2019-11-28		2019-11-27		2019-11-26		2019-11-27		2019-11-27		2019-11-28		2019-11-27		
Owoce	Odm.	Jedn.	Min	Max	Min	Max	Min	Max	Min	Max	Min	Max	Min	Max		
KRAJOWE																
Gruszki		kg	2,50	3,75	4,20	5,00	3,50	4,00	1,50	4,00	3,00	4,50	3,50	4,50	2,00	4,00
<i>Jabłka:</i>																
	Alwa	kg	1,33	1,86												
	Boiken	kg					2,34	2,67								
	Boskoop	kg					2,14	2,27			3,33	4,00				
	Cortland	kg	2,00	3,00					1,67	3,00	2,67	3,00				
	Gala	kg	1,33	2,00					1,33	2,33	2,67	2,67				
	Golden	kg	1,33	1,86							2,67	3,00				
	Jonagored	kg	1,25	1,50					1,33	2,33						
	Ligol	kg	1,25	1,50					1,33	2,33	2,67	2,67				
	Lobo	kg	1,75	2,66			2,14	2,27	1,67	3,33	2,67	3,33				
	Rubin	kg					2,14	2,27			2,67	2,67				
	Champion	kg	1,25	1,50			2,14	2,27	1,33	2,33	2,67	3,00				
IMPORTOWANE																
Ananasy		szt.	3,80	4,20	5,50	6,00	5,00	5,00	5,00	8,00			4,50	5,00	5,00	8,00
Arbuzy		kg	4,00	5,00			5,00	5,00								
Banany		kg	3,44	5,11	4,10	4,50	3,80	4,50	4,00	4,44	4,17	5,56	3,61	3,78	3,40	5,40
Cytryny		kg	4,20	6,50	4,50	6,50	4,50	5,50	6,67	6,94	6,50	7,50	5,00	5,60	4,00	6,50
Grejfruty		kg	3,95	12,00	7,00	8,40	4,00	5,00	6,43	7,14	6,43	6,79	4,00	5,00	5,00	6,00
Gruszki		kg	4,00	6,00							4,50	6,00			3,70	4,70
Jabłka		kg	6,00	6,80												
Mandarynki		kg	4,00	8,50	4,50	7,00	4,50	5,50	6,00	8,00	5,00	8,50	4,50	5,50	4,00	8,00
Pomarańcze		kg	3,00	6,00	3,60	5,50	3,50	5,00	5,00	6,00	4,50	6,00	4,00	5,00	4,00	5,00
Sliwki		kg	5,50	8,00							4,80	6,40	4,00	5,60		
Winogrona		kg	6,40	8,00	5,50	6,50	5,70	7,00	6,43	7,86	7,14	8,43	3,00	6,50	7,00	8,00

Zmiany cen hurtowych dla wybranego asortymentu owoców i warzyw

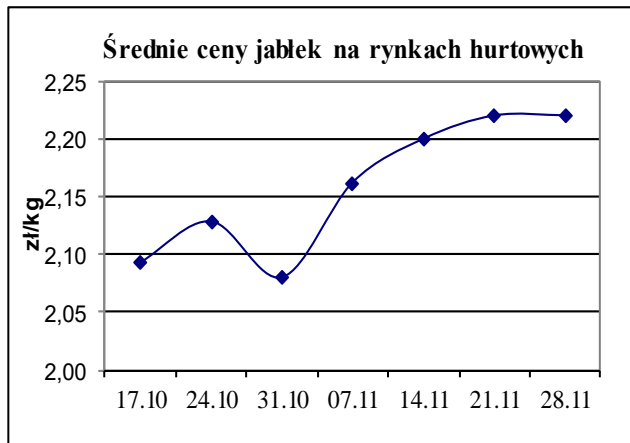
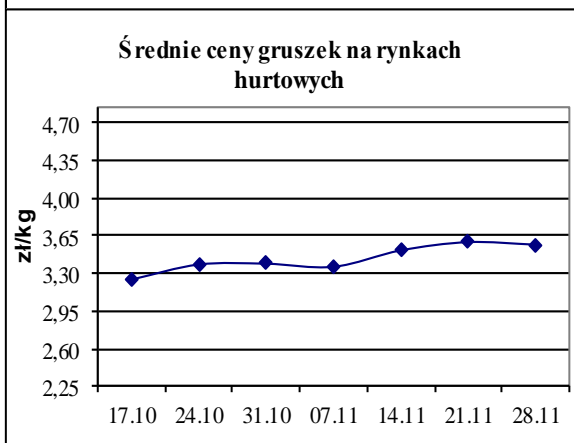
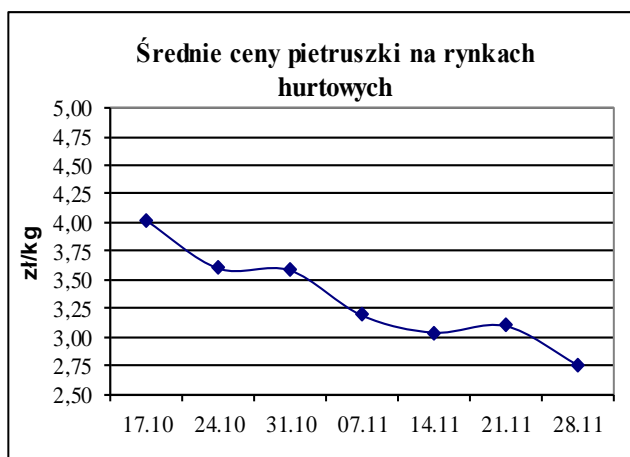
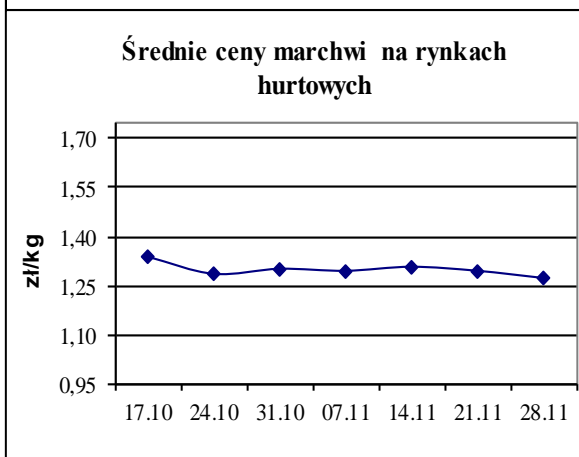
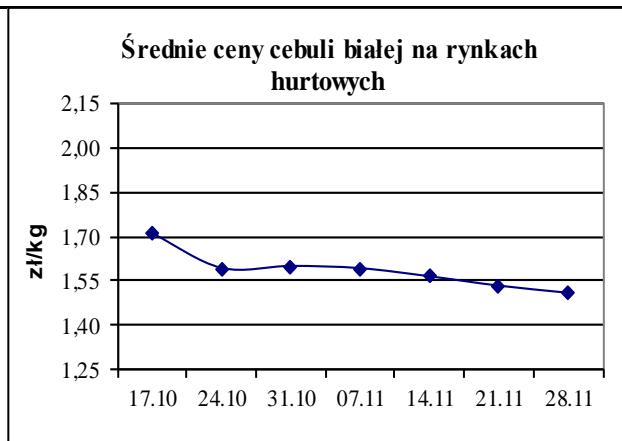
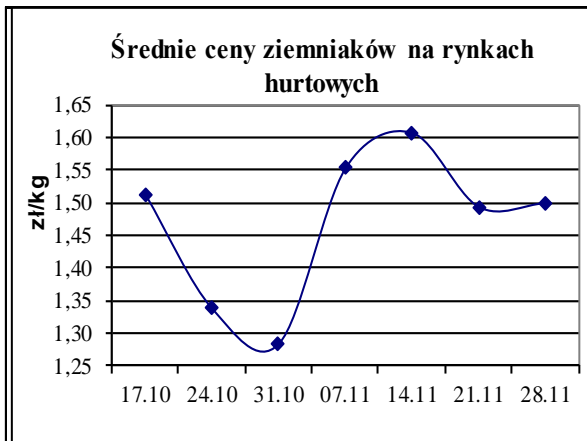
Produkt	Jedn.	Cena zł/jedn				Zmiany ceny (%)							
		28-11-2019		21-11-2019		w stosunku do poprzedniego notowania*)		2 tyg.		3 tyg.		4 tyg.	
		Min	Max	Min	Max	Min	Max	Min	Max	Min	Max	Min	Max
1	2	3	4	5	6	7	8	9	10	11	12	13	14
Warzywa krajowe													
Buraki ćwikłowe	kg	0,96	1,27	0,99	1,29	-3,1	-1,2	-3,1	-4,0	-3,1	-6,7	-7,7	22,5
Boczniki	kg	10,00	15,00	12,50	17,50	-20,0	-14,3	-20,0	-14,3	-20,0	-14,3	-20,0	20,0
Cebula biała	kg	1,37	1,65	1,33	1,74	3,5	-5,4	-0,3	-6,1	-0,6	-8,7	-2,0	17,8
Kalafior	szt.	3,36	4,39	3,31	4,31	1,3	1,8	-0,5	4,1	18,5	20,2	43,9	88,0
Kapusta biała	kg	0,88	1,10	0,85	1,06	3,9	3,9	5,5	-2,2	-11,7	-25,2	-10,5	11,4
Marchew	kg	1,10	1,44	1,14	1,45	-3,3	-0,5	-3,3	-2,2	-3,3	-0,5	-3,7	26,3
Ogórki krótkie	kg	6,68	8,48	6,67	7,42	0,2	14,3	-2,2	9,2	29,3	36,0	27,6	62,0
Pieczarki	kg	5,73	6,81	5,86	6,79	-2,4	0,4	-1,5	0,1	0,0	0,4	0,3	19,3
Pietruszka	kg	2,28	3,23	2,54	3,66	-10,2	-11,6	-9,2	-9,5	-14,1	-13,3	-24,5	6,9
Pomidory	kg	4,96	5,95	4,36	5,83	13,8	2,0	3,5	-4,7	14,8	12,4	54,8	85,9
Pomidory malinowe	kg	6,21	8,38	6,31	7,81	-1,5	7,3	1,6	4,7	11,1	21,0	58,1	113,2
Pory	kg	2,33	2,67	2,75	3,63	-15,2	-26,4	-3,8	-12,6	-11,1	-12,6	-13,6	-1,2
Rzodkiewka	peczek	1,31	1,64	1,33	1,70	-0,8	-3,4	19,5	8,2	4,1	0,3	18,1	47,7
Salata	szt.	2,05	2,62	1,98	2,41	3,5	8,8	23,9	18,4	7,7	13,2	21,1	54,9
Selery	kg	2,01	2,66	2,06	2,73	-2,3	-2,5	-10,5	-10,7	-11,5	-7,6	-12,4	15,5
Ziemniaki	kg	1,33	1,67	1,32	1,67	0,9	0,0	-7,5	-6,1	-2,8	-4,1	12,5	40,7
Owoce krajowe													
Gruszki	kg	2,89	4,25	2,86	4,32	0,8	-1,6	0,8	1,9	4,5	7,1	-0,1	47,2
Jabłka:													
<i>Alwa</i>	kg	1,33	1,86	1,33	2,00	0,0	-7,0	0,0	-7,0	0,0	-20,2	-11,3	24,0
<i>Boskoop</i>	kg	2,74	3,14	3,00	4,00	-8,8	-21,6	-8,8	-10,4	-3,4	-10,4	10,9	27,0
<i>Cortland</i>	kg	2,11	3,00	1,98	3,00	6,4	0,0	3,4	4,3	9,2	0,0	9,2	55,2
<i>Champion</i>	kg	1,85	2,28	1,58	2,32	16,9	-1,8	10,9	-3,2	13,2	-0,4	8,7	33,9
<i>Gala</i>	kg	1,78	2,33	1,55	2,40	14,3	-2,8	14,3	-2,8	11,2	-4,0	11,2	46,0
<i>Golden</i>	kg	2,00	2,43	1,67	2,10	20,0	15,7	20,0	15,7	33,7	8,0	59,9	94,4
<i>Jonagored</i>	kg	1,29	1,92	1,42	2,44	-9,1	-21,6	-3,0	-11,5	-16,9	-15,9	-3,0	43,9
<i>Ligol</i>	kg	1,75	2,17	1,33	2,17	31,4	0,0	31,4	0,0	31,4	-7,1	31,4	62,7
<i>Lobo</i>	kg	2,06	2,90	1,87	2,96	9,7	-2,0	15,8	0,8	15,3	-3,6	10,1	55,2
<i>Rubin</i>	kg	2,40	2,47	2,00	2,47	20,2	0,0	20,2	-7,4	28,8	-2,6	28,8	32,2
Warzywa importowane													
Czosnek	kg	8,25	9,25	8,25	9,25	0,0	0,0	0,0	-5,1	0,0	5,7	0,0	12,1
Papryka czerwona	kg	6,40	7,80	6,85	7,75	-6,6	0,6	23,1	26,5	16,4	32,8	42,2	73,3
Papryka zielona	kg	7,30	8,38	6,15	7,00	18,7	19,6	71,8	86,1	82,5	109,4		
Papryka żółta	kg	6,80	8,00	6,75	7,75	0,7	3,2	27,5	27,0	51,1	64,1	51,1	77,8
Pomidory	kg	4,68	6,25	4,20	6,00	11,3	4,2	-3,6	4,2				
Owoce importowane													
Ananasy	szt.	4,80	6,03	4,63	5,39	3,7	11,9	2,9	1,3	7,3	11,9	1,1	27,0
Banany	kg	3,79	4,76	4,01	4,80	-5,6	-0,9	-4,3	-1,4	-4,6	1,2	-7,2	16,5
Grejpfruty	kg	5,26	7,19	5,26	6,48	0,0	11,0	-3,0	5,7	-4,1	7,0	-11,0	21,6
Gruszki	kg	4,07	5,57	4,17	5,33	-2,4	4,4	-9,6	-9,7	5,2	7,1	5,2	44,0
Jabłka	kg	6,00	6,80	6,00	6,80	0,0	0,0	0,0	0,0	0,0	0,0	0,0	13,3
Mandarynki	kg	4,64	7,29	4,81	7,06	-3,4	3,2	-10,1	-0,9	-9,8	6,9	-13,0	36,5
Pomarańcze	kg	3,94	5,50	4,27	5,59	-7,6	-1,6	-2,0	-3,9	-7,5	-0,7	-2,6	35,8
Śliwki	kg	4,77	6,67	5,15	7,20	-7,4	-7,4	10,2	-7,4	13,0	5,8	10,2	54,1
Winogrona	kg	5,88	7,47	5,88	7,89	0,0	-5,3	-3,8	-10,4	4,1	7,0	2,4	30,1

* data wydania biuletynu

Źródło: Obliczenia własne na podstawie danych pochodzących z giełd i rynków hurtowych.

** Zmiana ceny minimalnej w stosunku do poprzedniego notowania w % = [(kolumna 3 - kolumna 5) / kolumna 5] x 100
Zmiana ceny maksymalnej w stosunku do poprzedniego notowania w % = [(kolumna 4 - kolumna 6) / kolumna 6] x 100

ŚREDNIE CENY OWOCÓW I WARZYW NA RYNKACH HURTOWYCH



Średnie ceny na targowiskach

Średnie ceny targowiskowe ziemniaków i cebuli białej wg województw w 2019 r.

(daty podane w tabeli oznaczają ostatni dzień analizowanego tygodnia)

Województwo	Ziemniaki jadalne			Cebula biała		
	Cena w zł/dt		Tygodniowa zmiana w [%]	Cena w zł/kg		Tygodniowa zmiana w [%]
	18.11-24.11 2019	12.11-17.11 2019		18.11-24.11 2019	12.11-17.11 2019	
DOLNOŚLĄSKIE	241,67	241,67	0,0	2,92	2,92	0,0
KUJAWSKO-POMORSKIE	162,50	173,33	-6,2	2,10	1,93	8,8
LUBELSKIE	200,00	191,25	4,6	2,67	3,13	-14,7
LUBUSKIE		250,00			3,50	
ŁÓDZKIE	125,81	150,67	-16,5	2,50	2,50	0,0
MAŁOPOLSKIE	140,00	150,00	-6,7	1,57	1,62	-3,1
MAZOWIECKIE	174,00	176,00	-1,1	2,66	2,62	1,5
OPOLSKIE	240,00	236,00	1,7	3,08	3,15	-2,2
PODKARPACKIE	192,50	197,50	-2,5	2,52	2,53	-0,4
PODLASKIE	194,17	195,00	-0,4	2,99	2,67	12,0
POMORSKIE	240,00	240,00	0,0	2,78	2,78	0,0
ŚLĄSKIE	205,20	206,00	-0,4	2,82	2,86	-1,4
ŚWIĘTOKRZYSKIE		160,00			2,14	
WARMIŃSKO-MAZURSKIE	118,67	170,00	-30,2	1,90	1,90	0,0
WIELKOPOLSKIE	201,00	214,44	-6,3	3,36	3,42	-1,8
ZACHODNIOPOMORSKIE	172,50	172,50	0,0	3,23	3,27	-1,2

*) zł/dt

*) zł/kg

1/ Informacje dot. cen skupu dostarczane są przez IER i GŻ

2/ Informacje dot. cen producenta dostarczane są przez KRIR

3/ Informacje dot. cen hurtowych dostarczone są przez przedstawicieli niżej wymienionych rynków hurtowych i ośrodków doradztwa rolniczego.

Warszawski Rolno-Spożywczy Rynek Hurtowy S.A. – **Bronisze** – www.bronisze.com.pl; Lubelski Rynek Hurtowy S.A. – **Lublin** – www.elizowka.pl, Wielkopolska Gildia Rolno-Ogrodnicza S.A. – **Poznań** – www.wgro.com.pl; Podkarpackie Centrum Hurtowe Agrohurt S.A. – **Rzeszów** – www.mgrt.rzeszow.pl; Zachodniopomorskie Centrum Hurtowe **Rolhurt**- www.rolhurt.pl, **Mewat Bydgoszcz** - www.targowisko.mewat.pl

4/ Informacje dot. cen targowiskowych ziemniaków i cebuli dostarczone są przez pracowników ośrodków doradztwa rolniczego.

Wydawca: Ministerstwo Rolnictwa i Rozwoju Wsi; 00-930 Warszawa ul. Wspólna 30
tel. (022) 623 27 67; fax (022) 623 27 06, 623 27 07

Adres internetowy: strona [ZSRIR](#); **E-mail:** Biuletyn@minrol.gov.pl

Autor: Tomasz Chruśliński tel. (022) 623-27-67; E-mail: Tomasz.Chruslinski@minrol.gov.pl,

Warunki dostępu do publikacji:

Tygodnik jest udostępniany zainteresowanym osobom bezpłatnie.

Rynek owoców i warzyw świeżych - ukazuje się w każdy czwartek.

Osoby zainteresowane regularnym otrzymywaniem publikacji muszą zgłosić zamówienie na adres Departamentu Rynków Rolnych

Informacje o poziomie cen hurtowych niżej wymienionych produktów można uzyskać na stronie internetowej rynków hurtowych

brokuły, brukselka, cebula czerwona, cukinia, cykoria, fasola "Jaś", fasola biała, fasola szparagowa, kapusta czerwona, kapusta kiszona, kapusta pekińska, kapusta włoska, koperek, nać pietruszki, ogórki kiszone, rzodkiew biała, szczypiorek, włoszczyzna, agrest, aronia, borówka amerykańska, morele, orzechy laskowe, orzechy włoskie, ananasy, klementynki, kokosy, melony, morele.