


- 23 Zabudowa meblowa: głębokość 40 cm, gr.18mm:  
 Korpus i front wykonany z płyty wiórowej laminowanej w kolorze RAL 7015 Schiefergrau. Krawędzie oklejone okleiną ABS w kolorze 7015.  
 Blat z Laminatu w kolorze RAL 7015 Schiefergrau.  
 Szafki otwierane systemem Tip-On. Cokół h=10cm.  
 Wymiary szafek zgodne z Kładem ściany A.  
 Panel : Wnęka na telewizory wykonana z płyty wiórowej wykończonej laminatem 3D w kolorze Orzech Włoski w dwóch arkuszach o wymiarach: 161,5x 200cm.  
 Przed montażem płyty należy zainstalować w ścianie kanał przepustowy na kable zasilające i sygnałowe do 4 telewizorów (kanał tzw. wentylacyjny PVC o wym. 10x20cm - rezerwa miejsca na inne media)  
 UWAGA!  
 Meble należy wymierzyć z natury po zakończeniu prac wykończeniowych.

- 15 Biurko: wysokość 75 cm,  
 16 szerokość 160 cm, głębokość 80 cm, gr.18mm: Blat laminowany w kolorze Orzech Włoski. Nogi stołu 8x2cm w kolorze aluminium.  
 23 Obudowa na radiotelefony: wysokość 30 cm, szerokość 160 cm, głębokość 30 cm, gr.18mm: Obudowa z Laminatu w kolorze Orzech Włoski, przedzielona wspornikiem w środku obudowy.  
 P6 Pomocnik 42x57x60cm gr.18mm:  
 P7 Laminat w kolorze Orzech Włoski

#### Wykończenie podłogi:



Wykładzina antystatyczna  
50 x 50 cm

#### Wykończenie mebli:




Laminat w kolorze  
RAL 7015 Schiefergrau




Laminat 3D w kolorze  
Orzech Włoski

#### Wykończenie ścian:



Farba lateksowa kolor szary  
NCS S 2000 N



Farba lateksowa kolor biały



Listwa PVC cokołowa czarna z wkładką  
podłogową h = 7cm

#### UWAGA!

Uchwytem w szafkach  
jest uchwyt relingowy  
lub system tip-on.  
Meble należy wymierzyć  
z natury po zakończeniu  
prac wykończeniowych.

#### UWAGA!

Lokalizacja oraz sposób  
zamocowania elementów będzie  
wskazany przez zamawiającego.



PRACOWNIA PROJEKTOWA  
"ARCHITEKT J. BARAŃCZUK"  
15-124 BIAŁYSTOK  
ul.GEN. ANDERSA 5d lok.8A

SKALA 1:50

rys. 2

KŁAD ŚCIANY I - POKÓJ 145