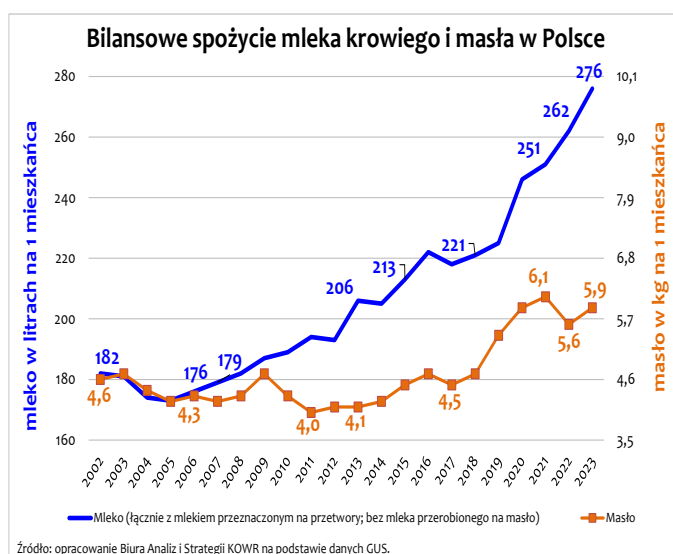


## RYNEK PRODUKTÓW MLECZNYCH

- W 2023 r. wzrosło bilansowe spożycie mleka krowiego (276 litrów/1 mieszk.) i masła (5,9 kg/1 mieszk.) w Polsce.
- Spadek krajowych cen zbytu proszków mlecznych, masła w blokach i sera Edamskiego.
- Dalszy wzrost krajowych cen zbytu masła konfekcjonowanego i sera Gouda.
- Krajowe ceny zbytu sera Gouda na najwyższym poziomie w 2024 r. (21,84 zł/kg).

### BILANSOWE SPOŻYCIE MLEKA I MASŁA W POLSCE<sup>1</sup>

W Polsce notowana jest wzrostowa tendencja w konsumpcji mleka i jego przetworów. Według danych GUS opublikowanych 31 października 2024 r. bilansowe spożycie mleka krowiego<sup>2</sup> w 2023 r. osiągnęło poziom 276 litrów na mieszkańca i było o 14 litrów większe niż w 2022 r. oraz o 102 litry większe niż w roku akcesji Polski do UE. W 2023 r. spożycie masła na jednego mieszkańca Polski wyniosło 5,9 kg wobec 5,6 kg w 2022 r. i 4,4 kg w roku 2004.



### TENDENCJE CENOWE

#### Ceny zbytu artykułów mleczarskich w Polsce w dniach 21–27 października 2024 r.

W czwartym tygodniu października br. zakłady mleczarskie monitorowane w ramach Zintegrowanego Systemu Rolniczej Informacji Rynkowej MRiRW masło w blokach zbywały przeciętnie po 33,22 zł/kg, nieznacznie (o 0,3%) taniej niż tydzień wcześniej, ale o 5% drożej niż przed miesiącem. Masło konfekcjonowane sprzedawano po 36,52 zł/kg (7,30 zł za 200 gramową kostkę), o około 1% drożej niż tydzień wcześniej i przed miesiącem. Cena masła w blokach

Towar	Cena bez VAT	Zmiana do poprzedniego notowania
<b>W zbycie wg ZSRIR 21–27.10.2024 r.</b>		
masło [zł/kg]:		
w blokach	33,22	↓
konfekcjonowane	36,52	↑
mleko w proszku [zł/kg]:		
odtłuszczone (OMP)	10,50	↓
pełne (PMP)	18,60	↓
ser [zł/kg]:		
Edamski	20,57	↓
Gouda	21,84	↑
<b>W skupie wg GUS – wrzesień 2024 r.</b>		<b>Zmiana miesięczna</b>
mleko surowe [zł/hl]	208,36	↑

była wyższa niż przed rokiem o 46%, a masła konfekcjonowanego – o 37%.

Cena zbytu odtłuszczonego mleka w proszku wyniosła 10,50 zł/kg i była o 2% niższa niż tydzień wcześniej oraz o 5,5% niższa niż przed miesiącem. Za pełne mleko w proszku uzyskiwano 18,60 zł/kg, o 6% mniej niż tydzień wcześniej, ale o 5% więcej niż przed miesiącem. W porównaniu z notowaniami sprzed roku OMP było tańsze o 7%, a PMP droższe o 18%.

Krajowi producenci zbywali ser Edamski przeciętnie po 20,57 zł/kg, o 4% taniej niż tydzień wcześniej. Jednocześnie był to poziom cen zbliżony do notowanego przed miesiącem i rokiem. Cena sera Gouda wyniosła 21,84 zł/kg i była o 2% wyższa niż w poprzednim tygodniu, o 5% wyższa niż miesiąc wcześniej, ale o 2% niższa niż przed rokiem.

#### Ceny artykułów mleczarskich na giełdzie w Chicago

Na giełdzie w Chicago w notowaniu z 25 października 2024 r. cena masła ukształtowała się na poziomie 5 941 USD/t (23,89 zł/kg), o 1% wyższym niż przed tygodniem, ale o 1% niższym niż przed miesiącem. W porównaniu z cenami sprzed roku masło było o 17% tańsze.

Cena odtłuszczonego mleka w proszku wyniosła 2 976 USD/t (11,97 zł/kg) i była nieznacznie (o 0,4%) wyższa niż przed tygodniem, ale o 1% niższa niż miesiąc wcześniej. Za pełne mleko w proszku, podobnie jak tydzień wcześniej, uzyskiwano średnio 5 115 USD/t (20,57 zł/kg), o 4% mniej niż przed miesiącem. W odniesieniu do notowań sprzed roku OMP było droższe o 11%, a PMP – o 16%.

Cena sera Cheddar w ciągu tygodnia uległa obniżeniu o 1%, do poziomu 4 189 USD/t (16,85 zł/kg). Notowany poziom cen był o 10% niższy niż przed miesiącem, ale o 10% wyższy niż rok wcześniej.

<sup>1</sup> Rynek wewnętrzny w 2023 roku, tab. 23 Spożycie wybranych artykułów konsumpcyjnych na 1 mieszkańca, GUS, 31.10.2024 r.

<sup>2</sup> Bilansowe spożycie mleka krowiego łącznie z mlekiem przeznaczonym na przetwory; bez mleka przerobionego na masło.

## Ceny zbytu (netto) masła, odtłuszczonego mleka w proszku i pełnego mleka w proszku (według ZSRIR MRiRW)

Tydzień	Masło ekstra konfekcjonowane			Masło ekstra w blokach			Odtłuszczone mleko w proszku			Pełne mleko w proszku		
	zł/kg	tygodniowa zmiana w % <sup>1)</sup>	EUR/kg <sup>2)</sup>	zł/kg	tygodniowa zmiana w % <sup>1)</sup>	EUR/kg <sup>2)</sup>	zł/kg	tygodniowa zmiana w % <sup>1)</sup>	EUR/kg <sup>2)</sup>	zł/kg	tygodniowa zmiana w % <sup>1)</sup>	EUR/kg <sup>2)</sup>
02-08.09.24	34,28	2,3	8,02	31,26	2,4	7,31	10,58	-1,4	2,47	17,12	1,1	4,00
09-15.09.24	35,04	2,2	8,17	31,24	-0,1	7,29	10,31	-2,5	2,41	17,01	-0,7	3,97
16-22.09.24	36,06	2,9	8,44	31,36	0,4	7,34	10,80	4,7	2,53	18,05	6,2	4,23
23-29.09.24	36,28	0,6	8,50	31,71	1,1	7,43	11,11	2,9	2,60	17,72	-1,9	4,15
30.09-06.10.24	35,70	-1,6	8,31	31,06	-2,1	7,23	10,97	-1,3	2,55	17,74	0,1	4,13
07-13.10.24	35,98	0,8	8,36	32,78	5,6	7,62	10,58	-3,6	2,46	18,89	6,5	4,39
14-20.10.24	36,04	0,2	8,38	33,32	1,6	7,75	10,73	1,4	2,49	19,83	5,0	4,61
<b>21-27.10.24</b>	<b>36,52</b>	<b>1,3</b>	<b>8,43</b>	<b>33,22</b>	<b>-0,3</b>	<b>7,66</b>	<b>10,50</b>	<b>-2,1</b>	<b>2,42</b>	<b>18,60</b>	<b>-6,2</b>	<b>4,29</b>
Miesięczna zmiana ceny w %	x	0,6	x	x	4,8	x	x	-5,5	x	x	5,0	x
Roczna zmiana ceny w %	x	37,3	x	x	45,6	x	x	-6,8	x	x	17,8	x

1) zmiany cen w % odnoszą się do cen prezentowanych w zł/kg

2) wg średniego kursu EBC w danym tygodniu; kurs w ostatnim prezentowanym okresie 21-27.10.24: 1 EUR = 4,3338 PLN

## Ceny skupu mleka bez VAT wg siedziby producenta

Województwa	we wrześniu 2024 r.	Zmiana ceny w %	
	w zł/hl	miesięczna	roczna
POLSKA	<b>208,36</b>	3,9	10,6
Dolnośląskie	<b>207,81</b>	3,5	11,9
Kujawsko-pomorskie	<b>200,76</b>	6,4	11,4
Lubelskie	<b>214,24</b>	4,8	15,8
Lubuskie	<b>206,62</b>	4,0	10,1
Łódzkie	<b>196,72</b>	5,5	9,8
Małopolskie	<b>198,73</b>	5,0	11,9
Mazowieckie	<b>208,52</b>	4,2	11,0
Opolskie	<b>205,79</b>	4,4	11,0
Podkarpackie	<b>208,45</b>	4,0	11,6
Podlaskie	<b>218,19</b>	2,0	8,9
Pomorskie	<b>199,38</b>	4,9	10,2
Śląskie	<b>207,37</b>	5,0	11,7
Świętokrzyskie	<b>203,50</b>	4,6	10,4
Warmińsko-mazurskie	<b>208,96</b>	3,5	11,4
Wielkopolskie	<b>204,83</b>	3,8	10,4
Zachodniopomorskie	<b>202,78</b>	5,5	8,9

Źródło: opracowanie Biura Analiz i Strategii KOWR na podstawie danych GUS.

## Ceny produktów mlecznych na rynkach zagranicznych

	Jednostka miary	Średnia cena	Zmiana średniej ceny w %			Średnia cena w zł/kg*
			tygodniowa	miesięczna	roczna	
<b>Ceny na rynkach wewnętrznych UE w dniach 19-23.10.2024 r.</b>						
<b>Masło w blokach</b>						
Niemcy	EUR/kg	8,08	0,0	-5,0	67,0	<b>35,00</b>
Francja	EUR/kg	7,71	-3,3	-3,9	51,0	<b>33,41</b>
Niderlandy	EUR/kg	7,46	0,3	-7,9	49,2	<b>32,33</b>
<b>Odtłuszczone mleko w proszku</b>						
Niemcy	EUR/kg	2,53	-0,4	-3,3	-5,3	<b>10,94</b>
Francja	EUR/kg	2,42	1,0	-8,2	-7,5	<b>10,47</b>
Niderlandy	EUR/kg	2,48	0,0	-3,9	-4,6	<b>10,75</b>
<b>Pełne mleko w proszku</b>						
Niemcy	EUR/kg	4,39	0,0	-2,0	23,5	<b>19,01</b>
Francja	EUR/kg	3,81	1,3	-14,6	8,9	<b>16,51</b>
Niderlandy	EUR/kg	4,19	-1,2	-5,0	17,4	<b>18,16</b>
<b>Ceny światowe (na bazie FOB - w portach Europy Zachodniej) z 25.10.2024 r.</b>						
Masło	USD/t	8 488	-3,3 <sup>1/</sup>	-8,2	66,4	<b>34,14</b>
OMP	USD/t	2 738	-4,4 <sup>1/</sup>	-6,0	-0,9	<b>11,01</b>
PMP	USD/t	4 663	-3,9 <sup>1/</sup>	-6,3	25,2	<b>18,75</b>

1/ Zmiana średniej ceny w portach Europy Zachodniej w odniesieniu do notowania z 11.10.2024 r.

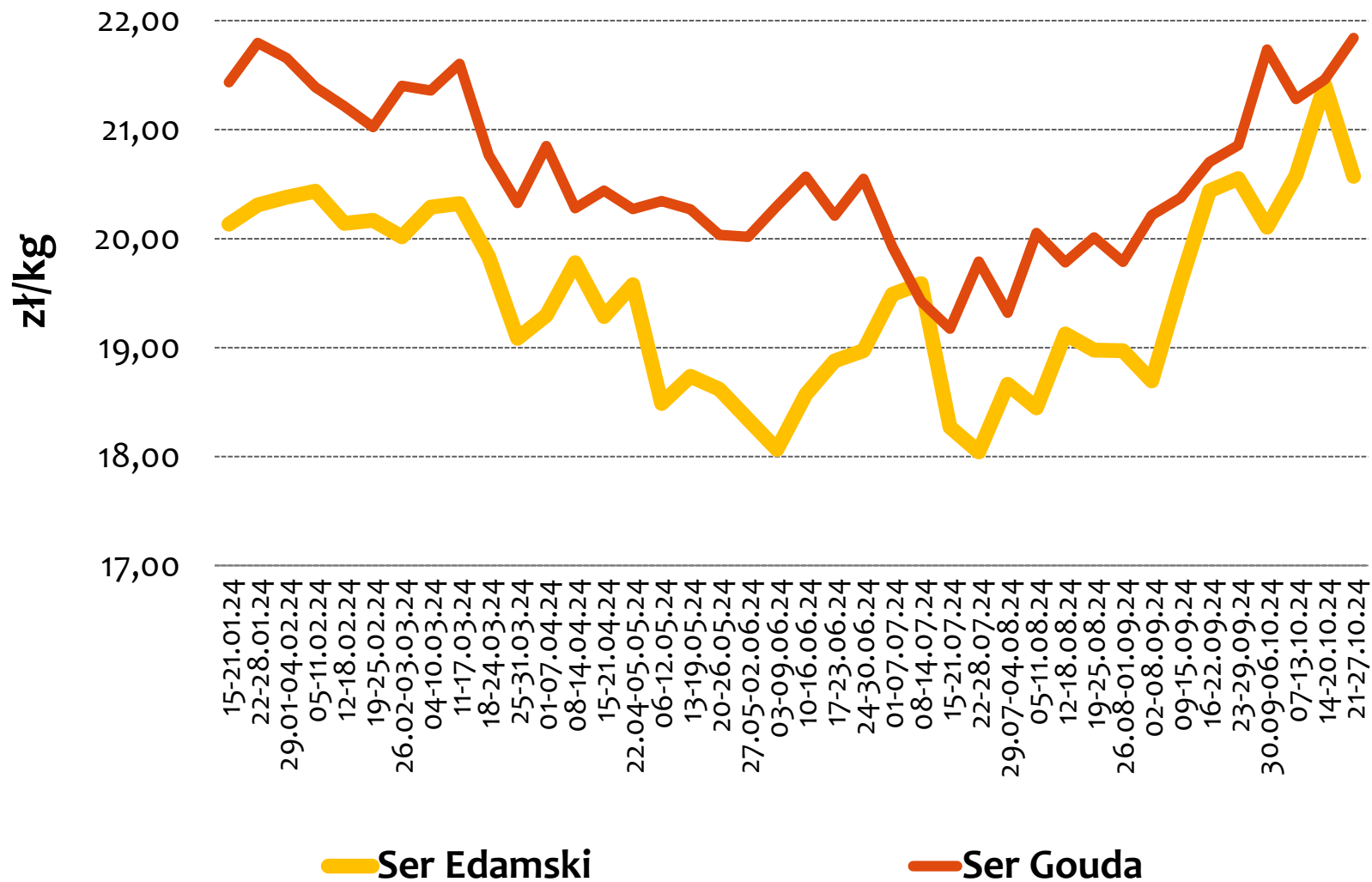
\* Z przeliczenia według kursu NBP:

Średni kurs z 23.10.2024 r.: 1 EUR = 4,3344 PLN

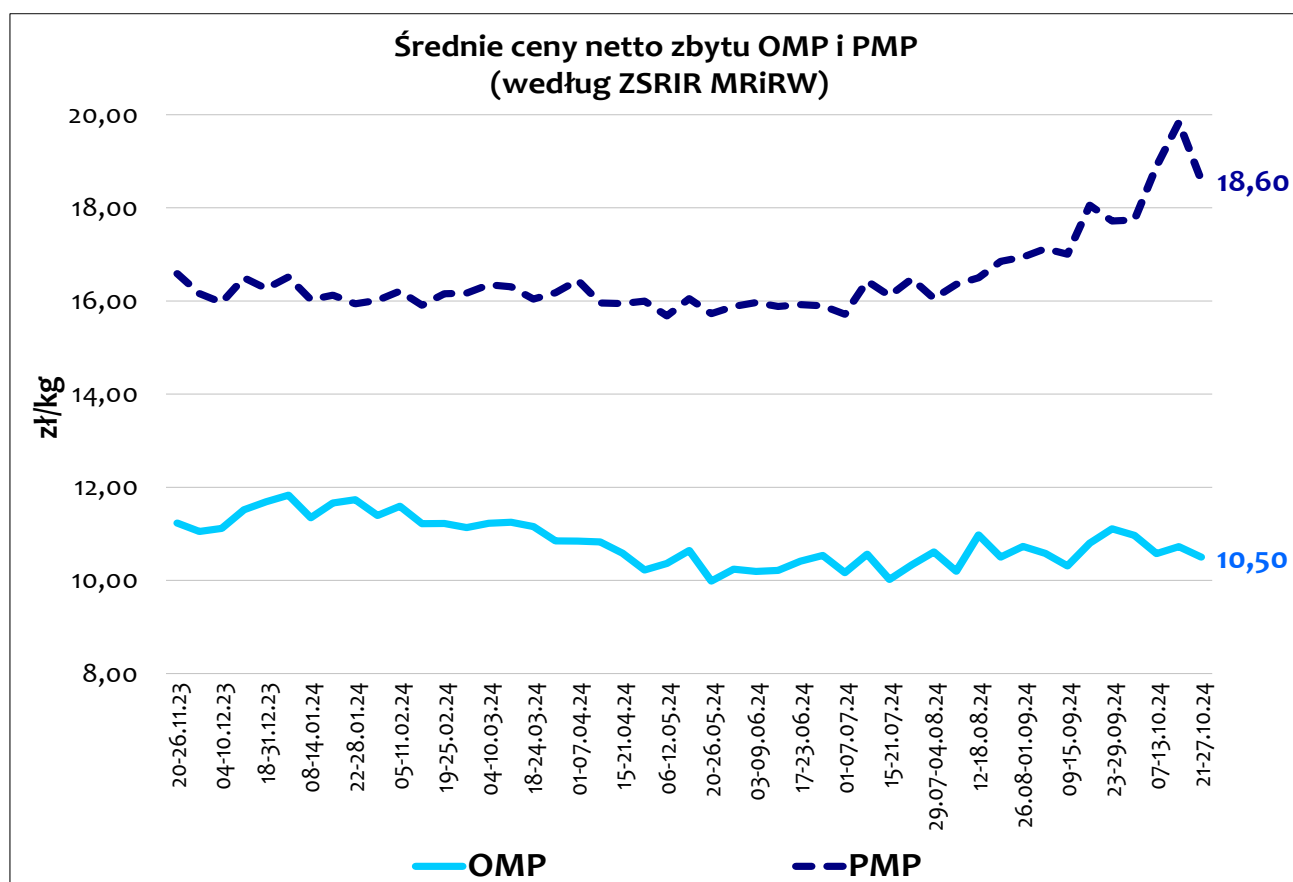
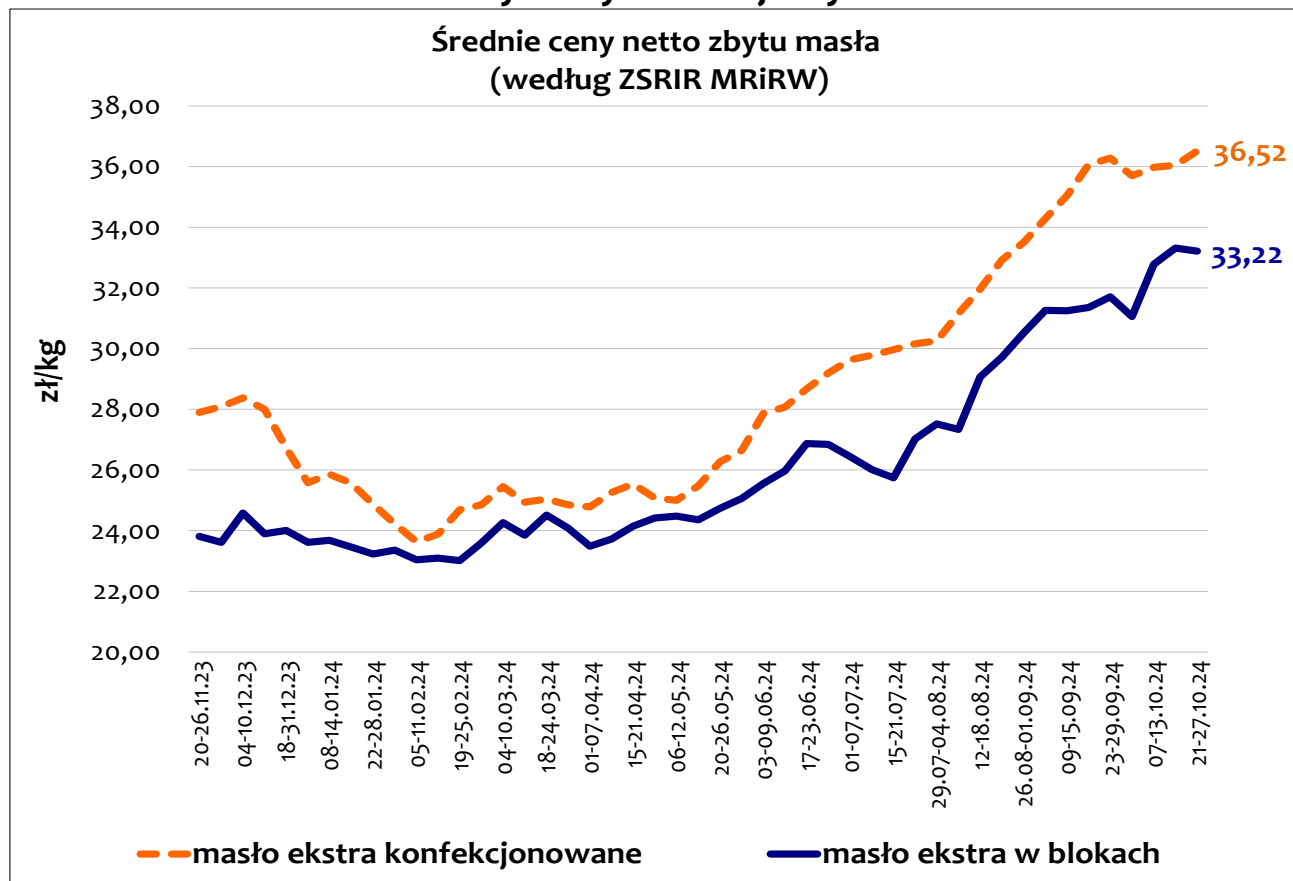
Średni kurs z 25.10.2024 r.: 1 USD = 4,0219 PLN

Źródło: opracowanie Biura Analiz i Strategii KOWR na podstawie danych CLAL i NBP.

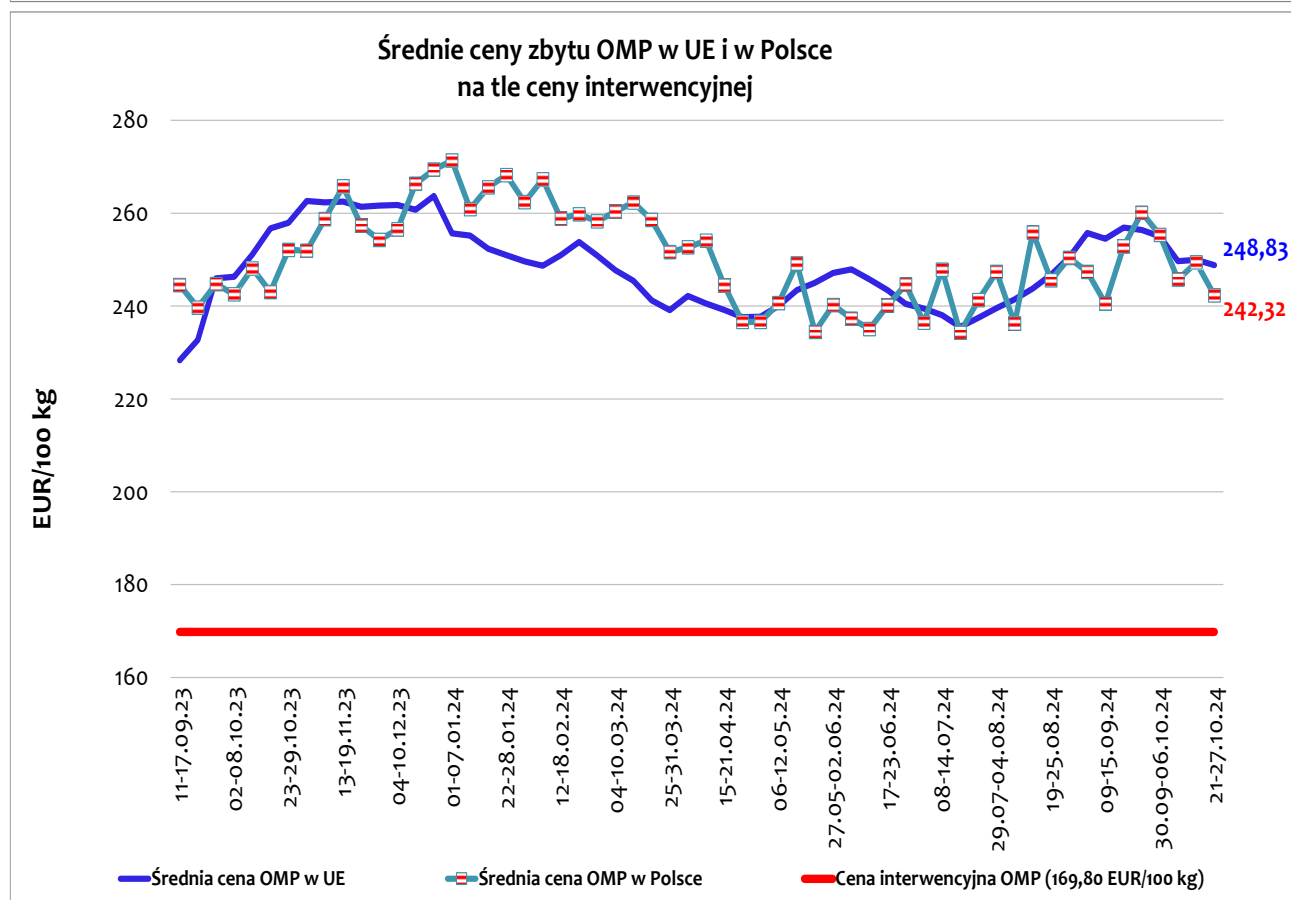
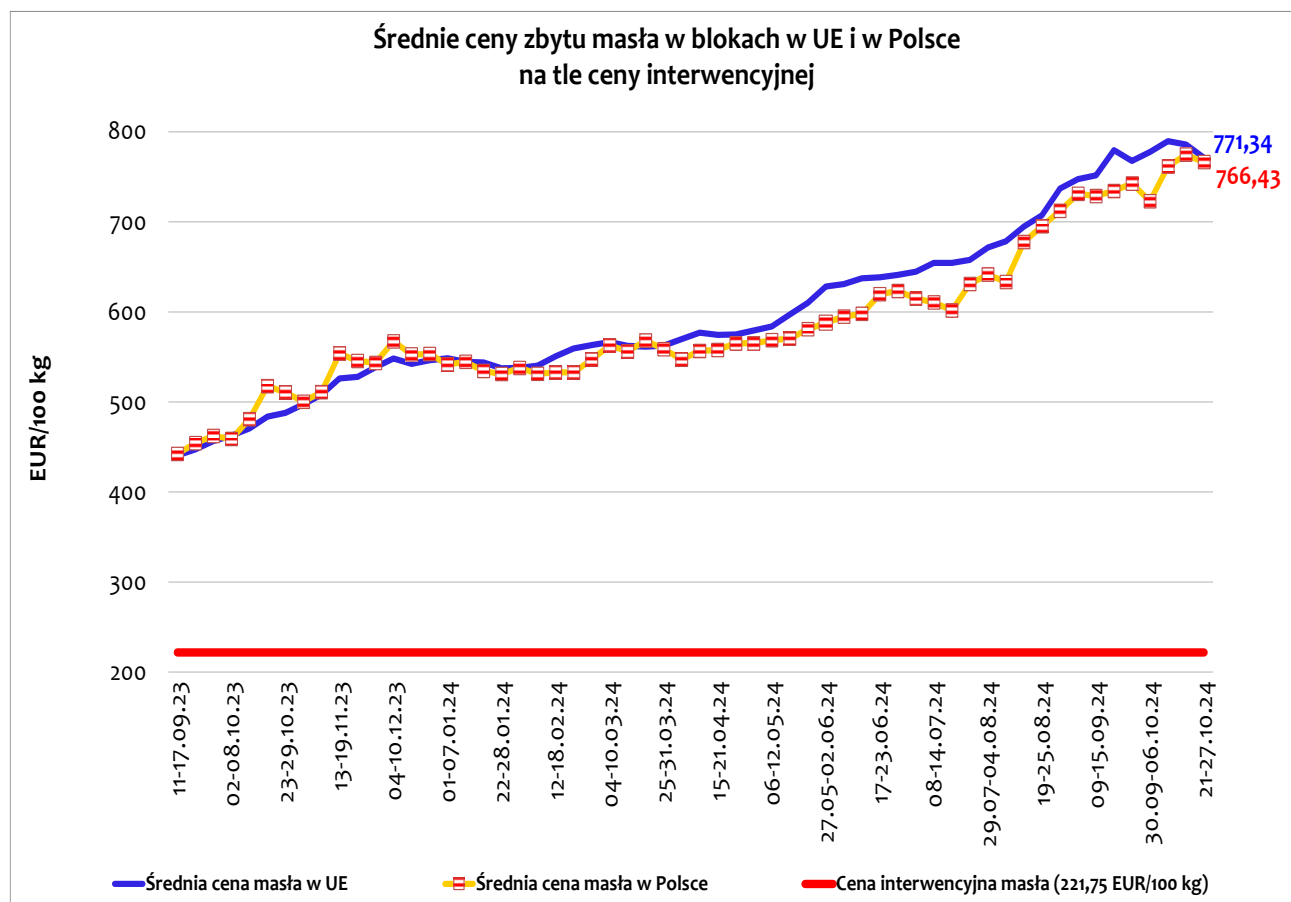
## Średnie krajowe ceny netto zbytu serów Edamski i Gouda (według ZSRIR MRiRW)



### Ceny na rynku krajowym

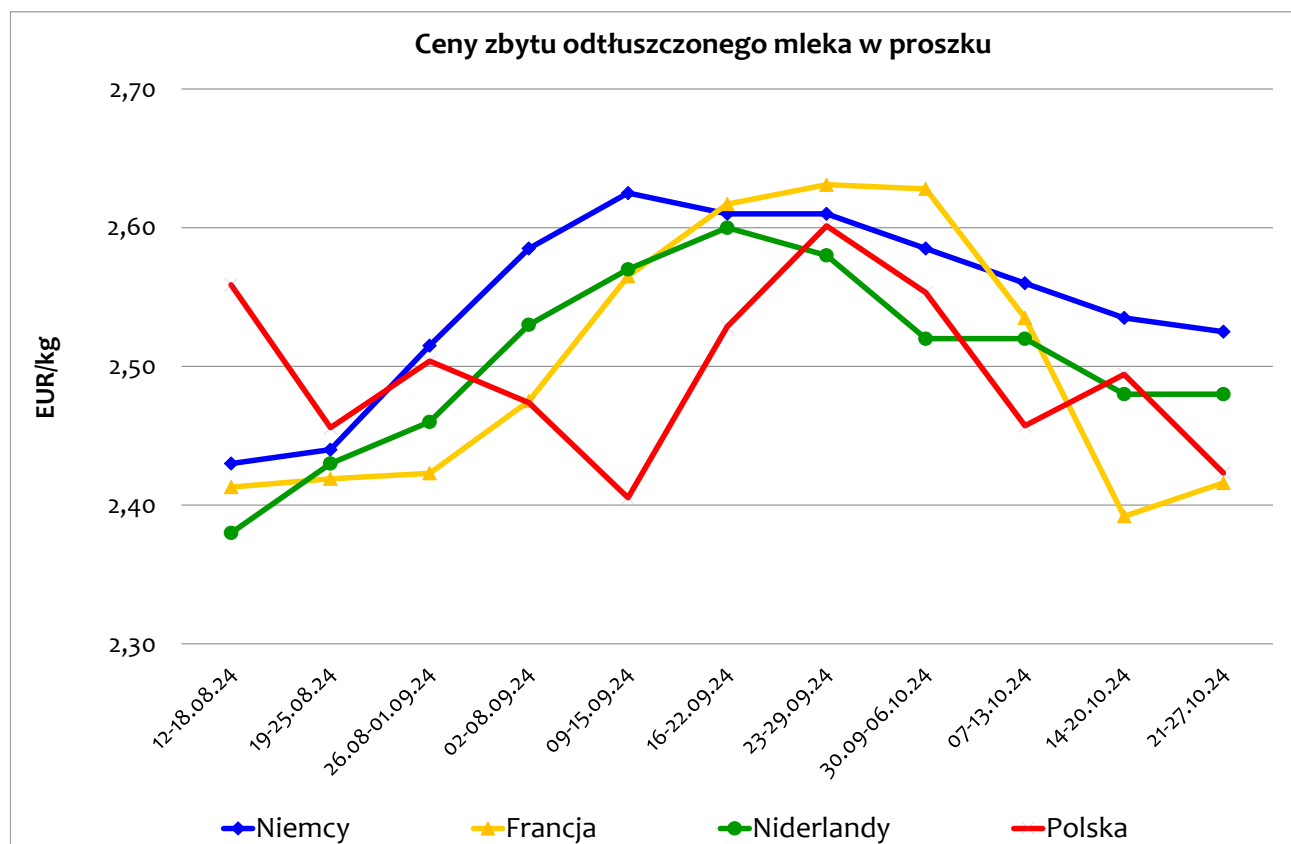
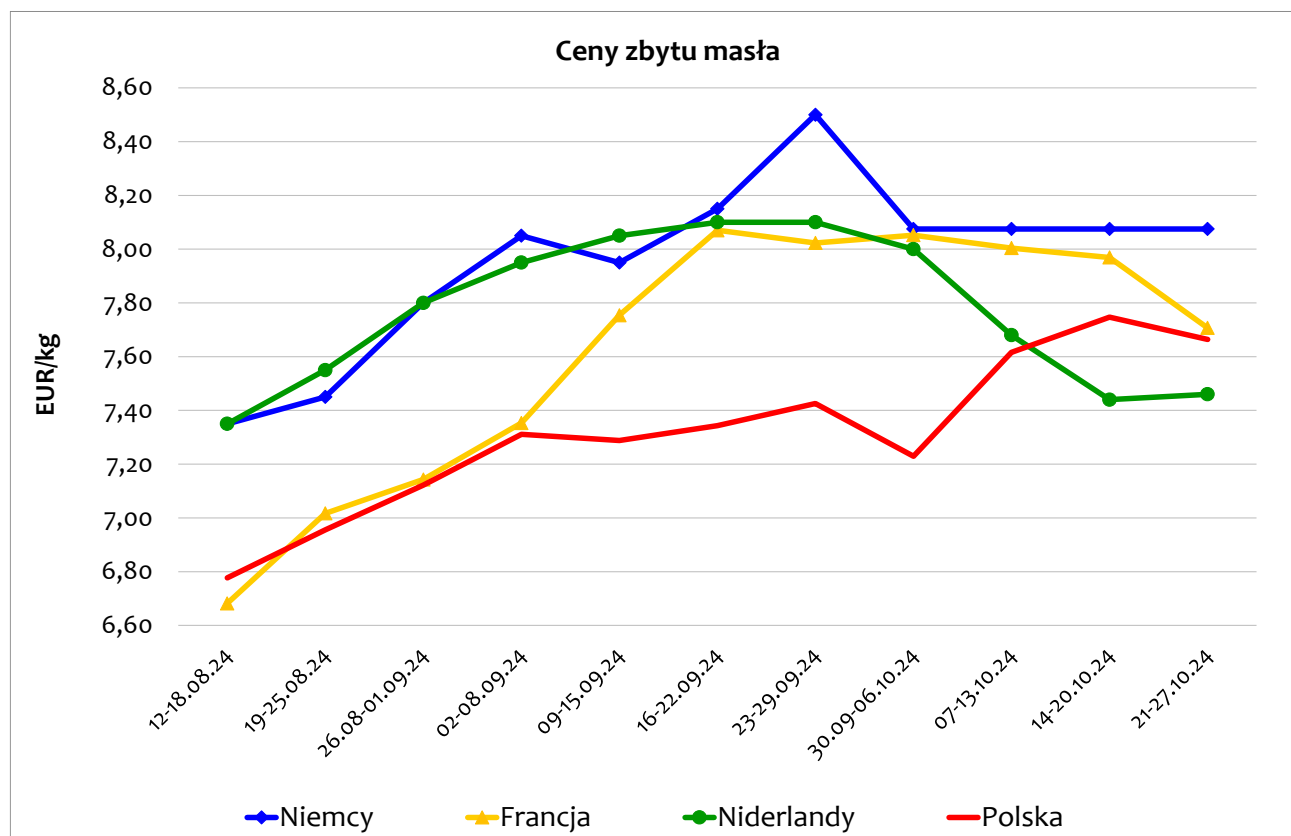


Źródło: opracowanie Biura Analiz i Strategii KOWR na podstawie danych ZSRIR MRiRW.



Źródło: opracowanie Biura Analiz i Strategii KOWR na podstawie danych KE.

## Ceny na rynkach zagranicznych



Źródło: opracowanie Biura Analiz i Strategii KOWR na podstawie danych CLAL i ZSRIR MRiRW.