



## ZINTEGROWANY SYSTEM ROLNICZEJ INFORMACJI RYNKOWEJ

(podstawa prawna: ustawa z dnia 30 marca 2001 r. o rolniczych badaniach rynkowych  
Dz. U. Nr 42, poz. 471, z późn. zm.)

# PRZEGLĄD RYNKÓW ROLNYCH - informacja syntetyczna -

NR 32/2024

19.08.2024r.

***Notowania za okres: 05.08-11.08.2024 r.***

Informacja tygodniowa dotycząca aktualnych cen na podstawowych rynkach rolnych.

Informacje zamieszczane w niniejszym raporcie przekazywane są przez podmioty włączone do Zintegrowanego Systemu Rolniczej Informacji Rynkowej (ZSRIR).

Podstawy prawne:

- ustawa z dnia 30 marca 2001 r. o rolniczych badaniach rynkowych (Dz.U. 2015, poz. 1160 – tekst jednolity);
- rozporządzenie Ministra Rolnictwa i Rozwoju Wsi z dnia 8 marca 2021 r. w sprawie zbieranych danych rynkowych (Dz. U. z 2021 r., poz. 589).

# RYNEK MIĘSA WIEPRZOWEGO

## Sygnaly z rynku:

... spadek ceny zakupu żywca wieprzowego w porównaniu do poprzedniego tygodnia...

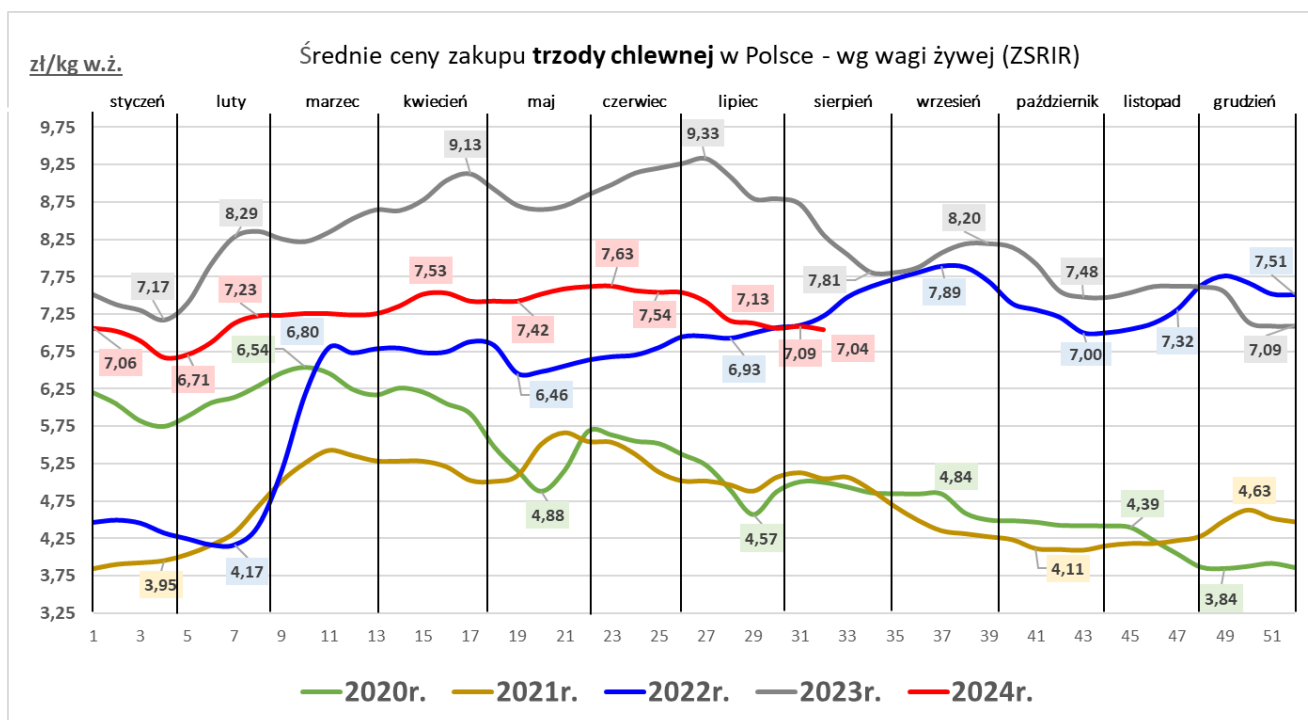
... nieznaczny wzrost ceny sprzedaży półtuszy wieprzowych w zakładach mięsnych w porównaniu do poprzedniego tygodnia...

## Średnie ceny zakupu tuczników wg klasyfikacji EUROP [wg mpc\*]

Towar	CENA [zł/tonę]					OBROTY	
	11.08.2024	04.08.2024	13.08.2023	Zmiana tyg.	Zmiana roczna	Zmiana tyg.	Zmiana roczna
Klasa S	9 099	9 156	10 720	-0,6%	-15,1%	↑	↑
Klasa E	9 016	9 076	10 661	-0,7%	-15,4%	↑	↓
Klasa U	8 679	8 747	10 322	-0,8%	-15,9%	↑	↓
Klasa R	8 290	8 413	9 964	-1,5%	-16,8%	↑	↑
Klasa O	7 683	7 677	9 107	0,1%	-15,6%	↑	↑
Klasa P	*	*	*	*	*	↔	↔
Klasa S-P	9 027	9 086	10 651	-0,6%	-15,2%	↑	↑

\*mpc - masa poubojowa ciepła

\* - niewystarczająca ilość danych do prezentacji

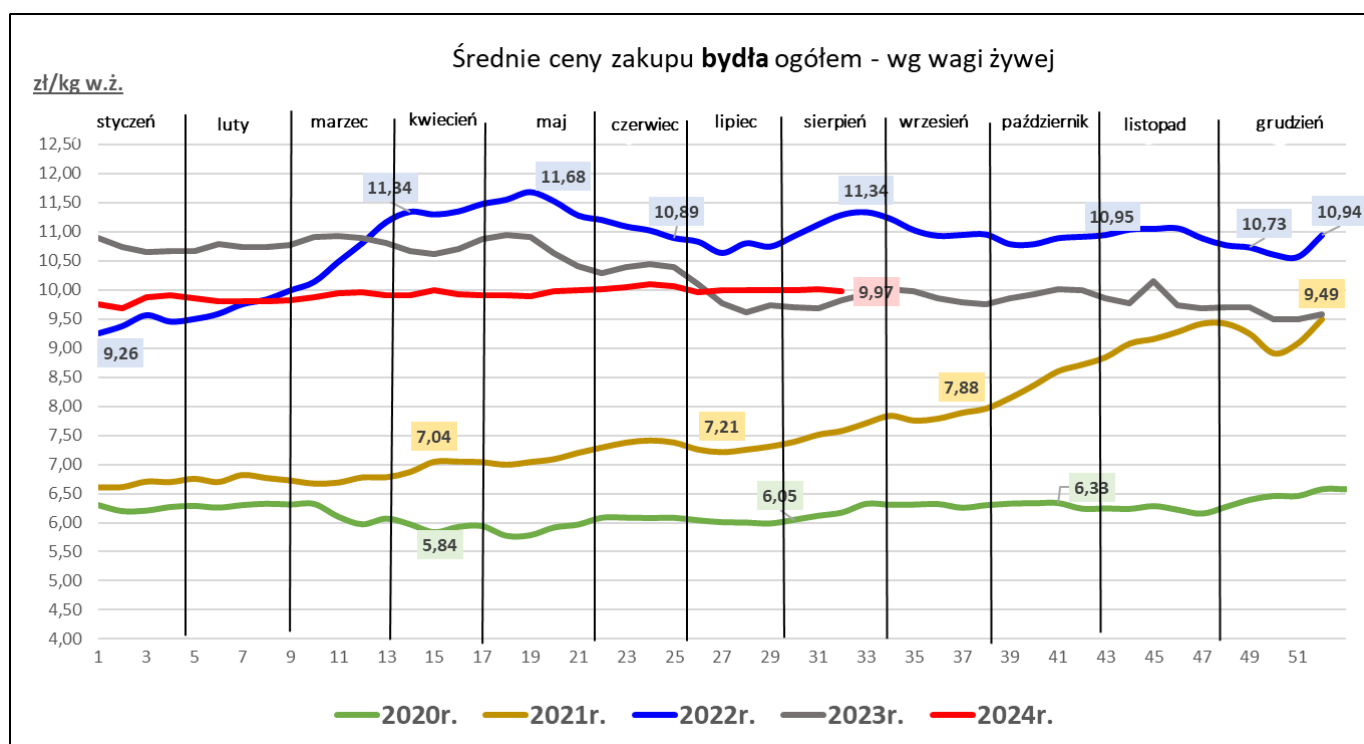


# RYNEK MIĘSA WOŁOWEGO

... stabilne ceny zakupu bydła w ubojniach...

Średnie ceny zakupu bydła rzeźnego w ubojniach [wg mpc\*]

Towar	CENA [zł/kg]					OBROTY	
	11.08.2024	04.08.2024	13.08.2023	Zmiana tyg.	Zmiana roczna	Zmiana tyg.	Zmiana roczna
Bydło ogółem	19,25	19,31	18,96	-0,3%	1,5%	↓	↓
Bydło 8-12 m-cy [Z]	18,63	18,61	17,57	0,1%	6,0%	↑	↑
Byki 12-24 m-ce [A]	20,41	20,54	20,01	-0,6%	2,0%	↑	↓
Byki >24 m-cy [B]	20,41	20,19	19,83	1,1%	2,9%	↓	↓
Krowy [D]	17,21	17,15	16,64	0,4%	3,5%	↔	↑
Jałówki > 12 m-cy [E]	20,03	20,19	20,30	-0,8%	-1,3%	↓	↑



# RYNEK MIĘSA DROBIOWEGO

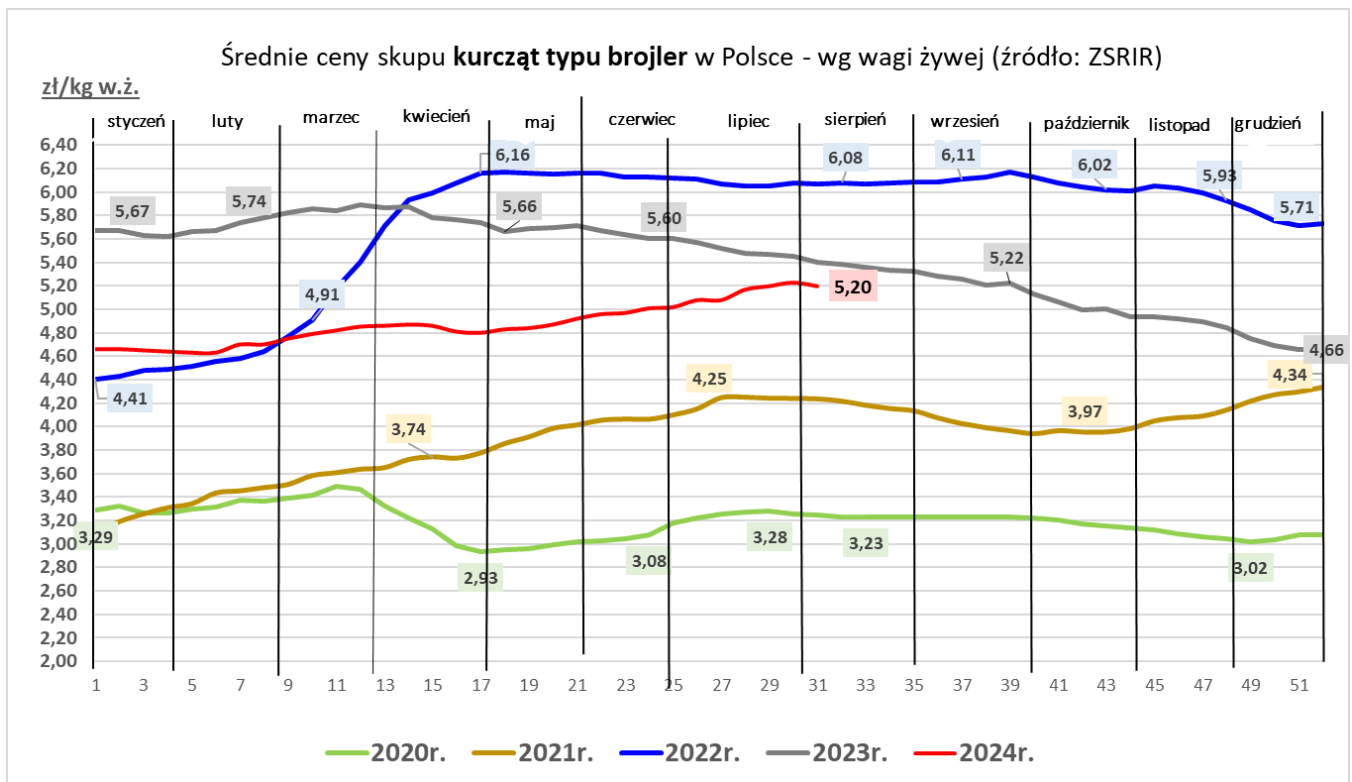
## Sygnaly z rynku

...spadek cen skupu drobiu...

...spadek cen sprzedaży mięsa z kurczaka.....

...wzrost cen sprzedaży mięsa z indyka...

Towar	CENA [zł/kg]				OBROTY		
	11.08.2024	28.07.2024	13.08.2023	Zmiana tyg.	Zmiana roczna	Zmiana tyg.	Zmiana roczna
<b>skup</b>							
Kurczęta typu brojler	5,20	5,23	5,39	-0,6%	-3,6%	↑	↑
Indory	6,50	6,61	6,13	-1,6%	6,1%	↓	↓
Indyczki	6,38	6,48	6,20	-1,5%	3,0%	↓	↓
Kaczki typu brojler	5,59	5,61	7,30	-0,3%	-23,4%	↑	↑
Tuszki kurcząt patroszonych 65% bez szyji	9,40	9,72	9,34	-3,3%	0,6%	↑	↔
Tuszki kurcząt patroszonych 65% z szyjami	7,86	8,80	8,14	-10,7%	-3,4%	↑	↑
Ćwiartki z kurczaka	6,71	7,11	6,77	-5,7%	-1,0%	↑	↑
Filety z piersi kurczaka	19,37	19,69	17,52	-1,6%	10,6%	↑	↓
Filety z piersi indyka	20,37	19,88	18,64	2,5%	9,3%	↓	↓
Skrzydła z indyka	8,76	8,67	8,80	1,0%	-0,5%	↓	↓
Udźce z indyka	11,26	12,07	9,99	-6,7%	12,8%	↓	↓
Podudzia z indyka	7,34	7,28	6,72	0,8%	9,2%	↓	↓



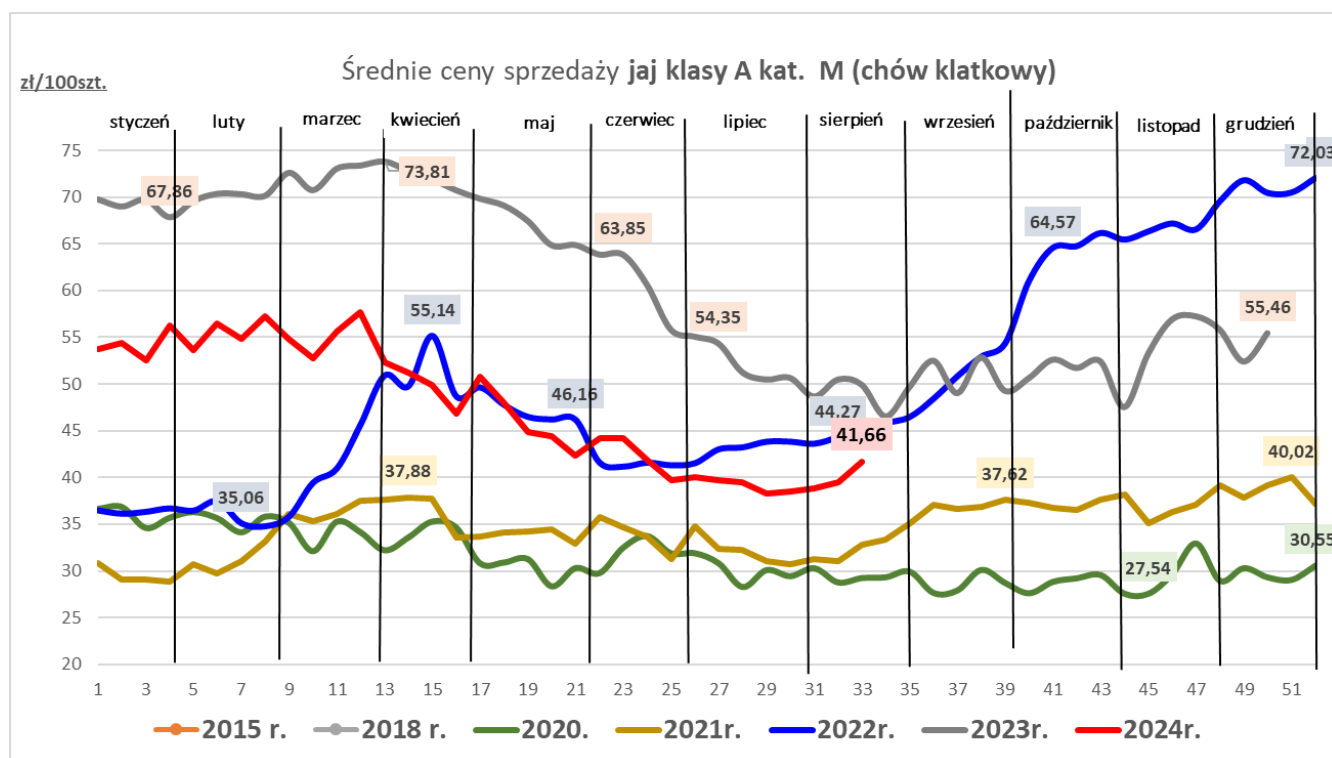
# RYNEK JAJ SPOŻYWCZYCH

... dalszy wzrost cen sprzedaży jaj spożywczych w obu klasach wagowych ...

... znaczny spadek cen sprzedaży jaj w obu klasach wagowych w porównaniu do ubiegłego roku ...

Średnie ceny sprzedaży jaj spożywczych w klasie A (chów klatkowy)

Kategorie	CENA [zł/100szt.]					OBROTY	
	11.08.2024	04.08.2024	13.08.2023	Zmiana tyg.	Zmiana roczna	Zmiana tyg.	Zmiana roczna
L	52,07	51,63	62,59	0,9%	-16,8%	↓	↔
M	41,66	39,49	50,51	5,5%	-17,5%	↓	↓



# RYNEK PRODUKTÓW MLECZARSKICH

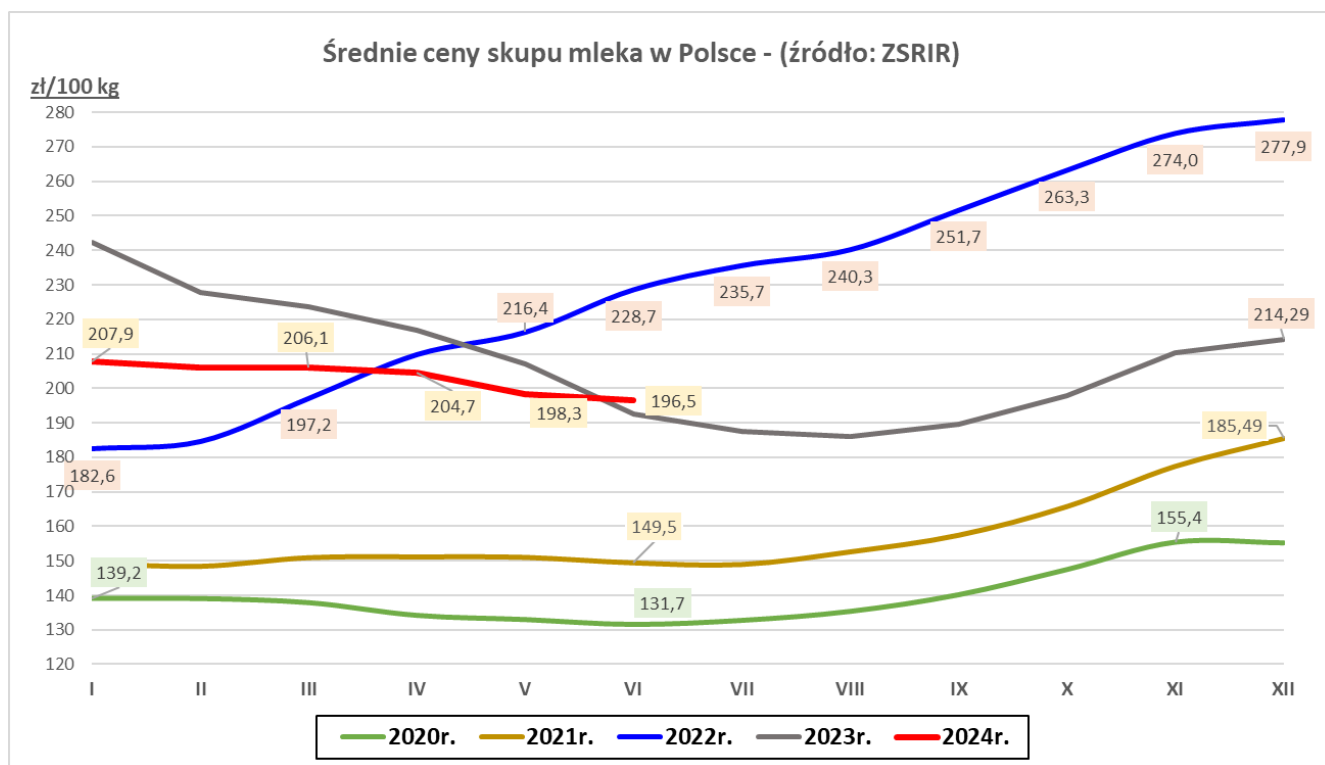
## Sygnaly z rynku:

- 1 ...spadek ceny sprzedaży mleka odtłuszczonego w proszku...
- 2 ...wzrost ceny sprzedaży masła konfekcjonowanego...
- 3 ...spadek ceny sprzedaży sera Edamskiego, wzrost ceny sera Gouda...

Towar	CENA [zł/100kg]					OBROTY	
	czerwiec 2024	maj 2024	czerwiec 2023	Zmiana miesięczna	Zmiana roczna	Zmiana miesięczna	Zmiana roczna
Mleko surowe	196,5	198,3	192,5	-0,9%	2,0%	↓	↑

## Średnie ceny sprzedaży wybranych produktów mleczarskich

Towar	CENA [zł/100kg]					OBROTY	
	11.08.2024	04.08.2024	13.08.2023	Zmiana tyg.	Zmiana roczna	Zmiana tyg.	Zmiana roczna
Odtłuszczone mleko w proszku	1020	1061	1 098	-3,9%	-7,1%	↓	↑
Masło w blokach	2 734	2 752	1 938	-0,7%	41,1%	↑	↓
Masło konfekcjonowane	3 116	3 025	2 096	3,0%	48,6%	↓	↑
Ser EDAMSKI	1 845	1 866	1 926	-1,2%	-4,2%	↓	↓
Ser GOUDA	2 005	1 932	2 126	3,8%	-5,7%	↓	↓



## RYNEK ZBÓŻ

... wzrost cen zakupu większości zbóż w przedsiębiorstwach...

... cena sprzedaży mąki pszennej piekarniczej na zbliżonym poziomie sprzed tygodnia...

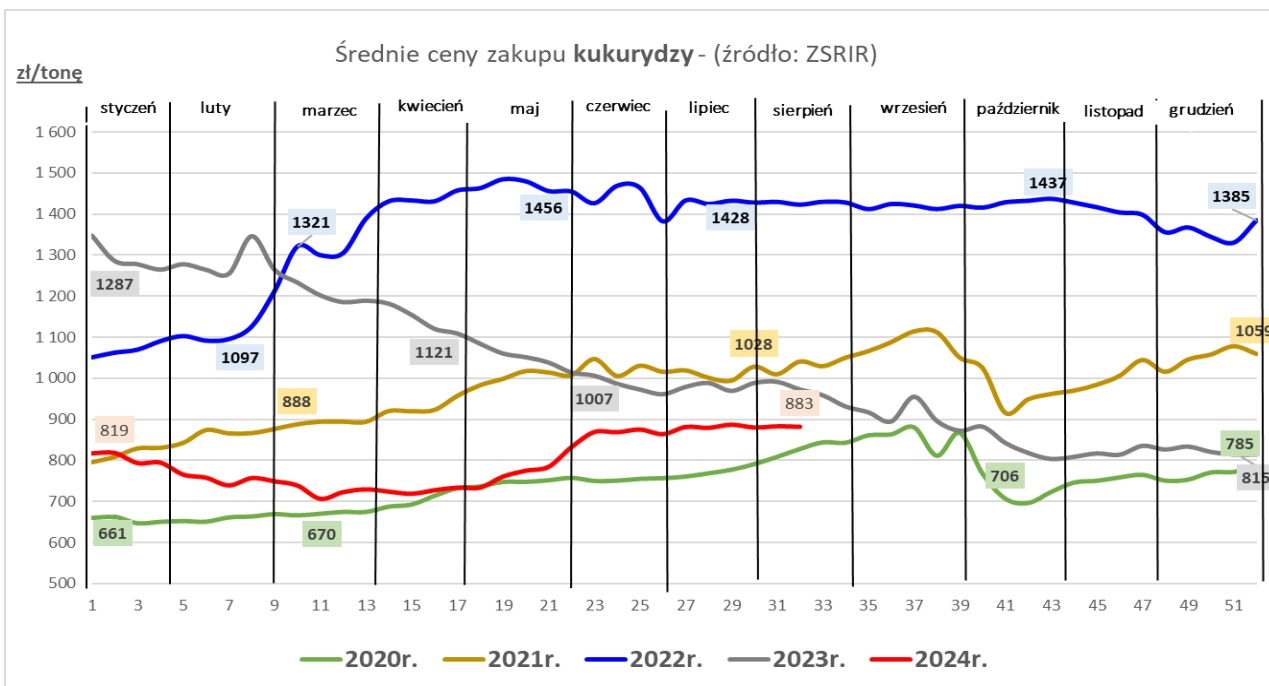
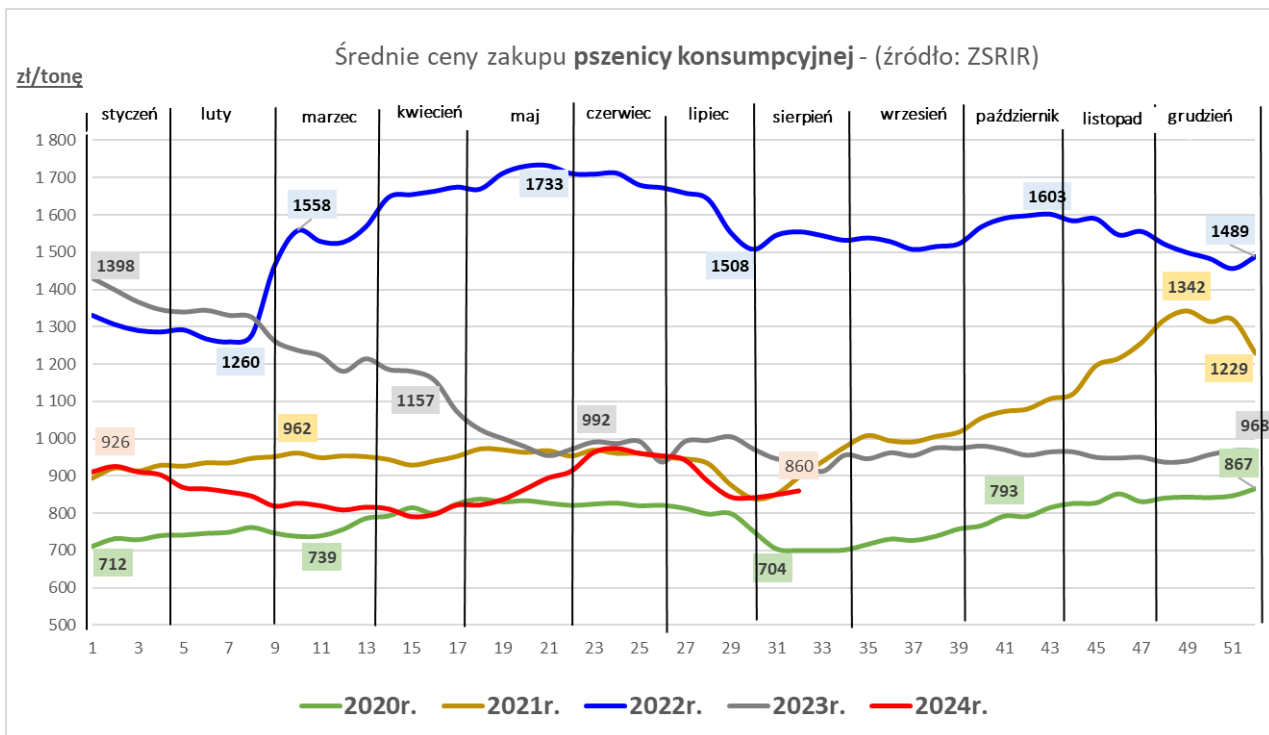
... wzrost ceny sprzedaży otrąb pszennych w przedsiębiorstwach...

### Średnie ceny zakupu zbóż

Towar	CENA [zł/tonę]					OBROTY	
	11.08.2024	04.08.2024	13.08.2023	Zmiana tyg.	Zmiana roczna	Zmiana tyg.	Zmiana roczna
Pszenica konsumpcyjna	860	850	943	1,2%	-8,8%	↓	↓
Pszenica paszowa	869	822	924	5,7%	-6,0%	↑	↑
Żyto konsumpcyjne	581	577	653	0,6%	-11,0%	↓	↑
Żyto paszowe	602	570	682	5,7%	-11,7%	↑	↑
Jęczmień paszowy	695	689	743	0,8%	-6,5%	↓	↑
Kukurydza paszowa	883	884	973	-0,1%	-9,3%	↓	↓
Pszenżyto paszowe	686	668	756	2,7%	-9,3%	↓	↓

### Średnie ceny sprzedaży mąki i otrąb

Towar	CENA [zł/tonę]					OBROTY	
	11.08.2024	04.08.2024	13.08.2023	Zmiana tyg.	Zmiana roczna	Zmiana tyg.	Zmiana roczna
Mąka pszenna piekarnicza	1 406	1 406	1 572	0,0%	-10,6%	↓	↓
Otręby pszenne (luzem)	457	448	576	2,1%	-20,7%	↓	↑





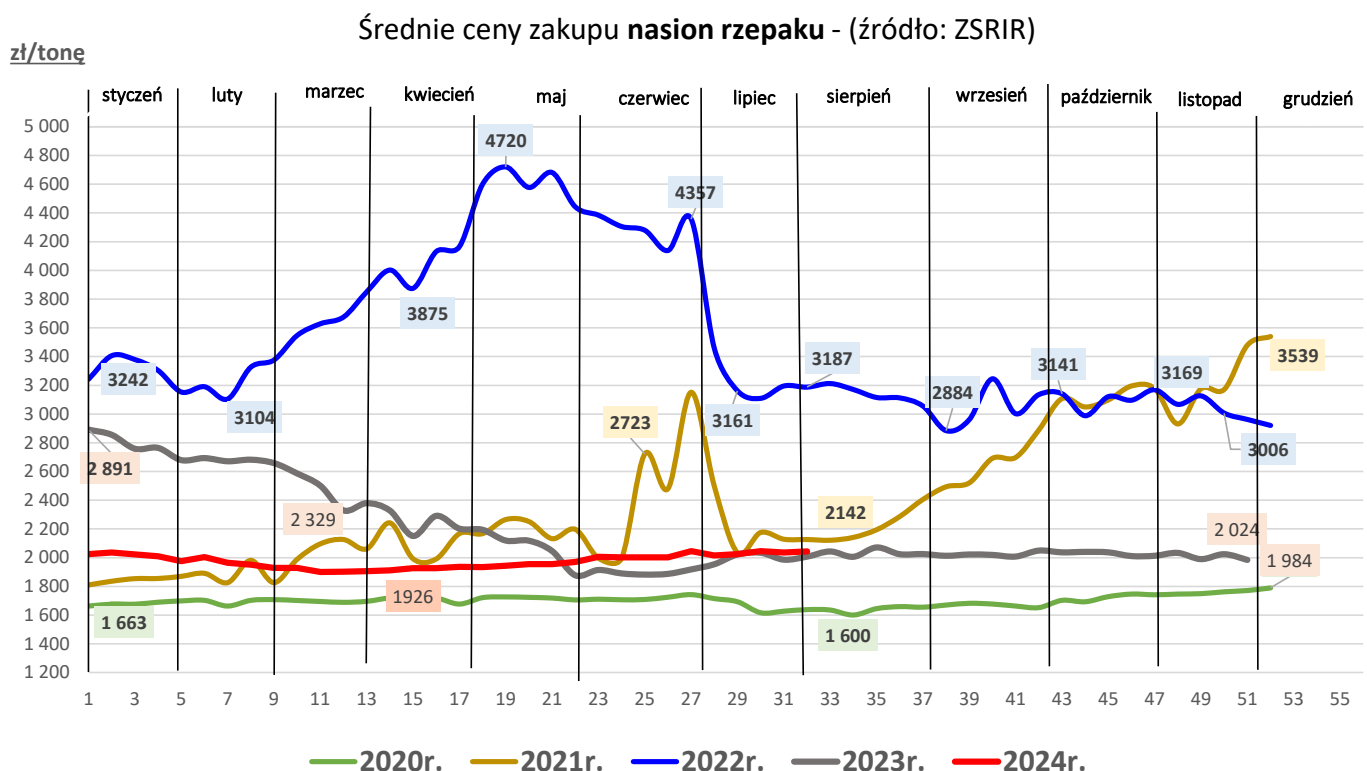
# RYNEK ROŚLIN OLEISTYCH

1 ... wzrost ceny rzepaku w porównaniu do ubiegłego roku...

2 ... wzrost ceny oleju i śrutę rzepakowej porównaniu do ubiegłego tygodnia i roku...

Średnie ceny zakupu nasion rzepaku, sprzedaży oleju rzepakowego oraz śrutę rzepakowej

Towar	CENA [zł/tonę]				OBROT		
	11.08.2024	04.08.2024	13.08.2023	Zmiana tyg.	Zmiana roczna	Zmiana tyg.	Zmiana roczna
Rzepak - nasiona	2 044	2 037	2 007	0,3%	1,8%	↑	↓
Olej rzepakowy rafinowany	4 623	4 472	5 718	3,4%	-19,2%	↑	↑
Śruta rzepakowa	1 192	1 172	1 301	1,7%	-8,4%	↑	↓

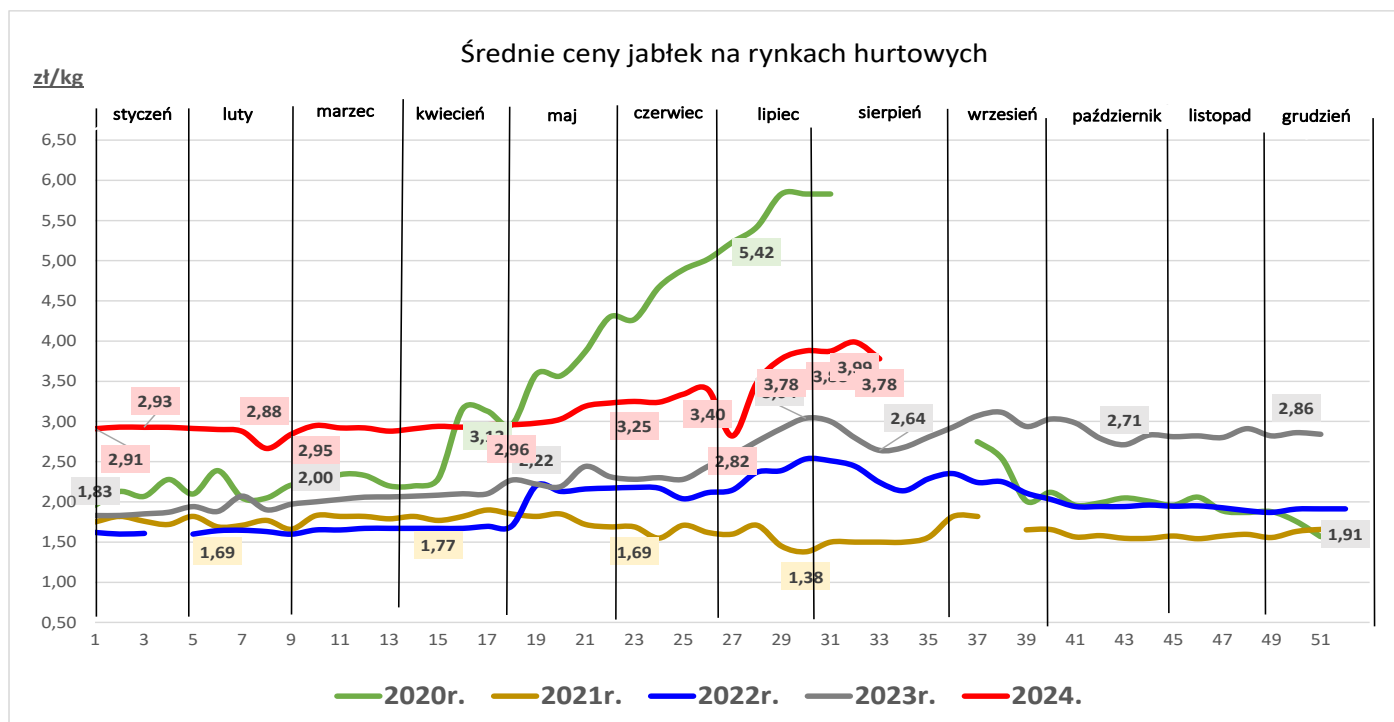


# RYNEK OWOCÓW I WARZYW

...potaniały jabłka i gruszki krajowe, ale są droższe w porównaniu do ubiegłego roku....

...większość warzyw jest droższa niż rok temu...

Towar	CENA [zł/kg]				
	14.08.2024	07.08.2024	17.08.2023	Zmiana tygodniowa	Zmiana roczna
Gruszki (kraj)	5,00	5,63	4,66	-11,1%	7,4%
Jabłka deserowe (kraj)	3,78	3,99	2,80	-5,2%	35,2%
Banany (import)	5,35	5,26	4,20	1,7%	27,4%
Cytryny (import)	7,32	7,20	7,35	1,7%	-0,5%
Truskawki (kraj)	16,95	16,38	14,80	3,5%	14,5%
Winogrona (import)	12,48	13,78	12,06	-9,4%	3,5%
Cebula biała (kraj)	2,43	2,38	2,39	2,0%	1,6%
Kapusta biała (kraj)	1,58	1,60	1,37	-1,6%	15,2%
Marchew (kraj)	2,13	1,89	1,68	12,6%	26,2%
Pietruszka (kraj)	8,04	8,71	8,70	-7,7%	-7,6%
Pomidory (kraj)	4,49	4,38	4,04	2,5%	11,0%
Selery (kraj)	5,45	5,74	5,10	-5,1%	6,9%
Ziemniaki (kraj)	1,37	1,35	2,03	1,7%	-32,5%



## RYNEK CUKRU

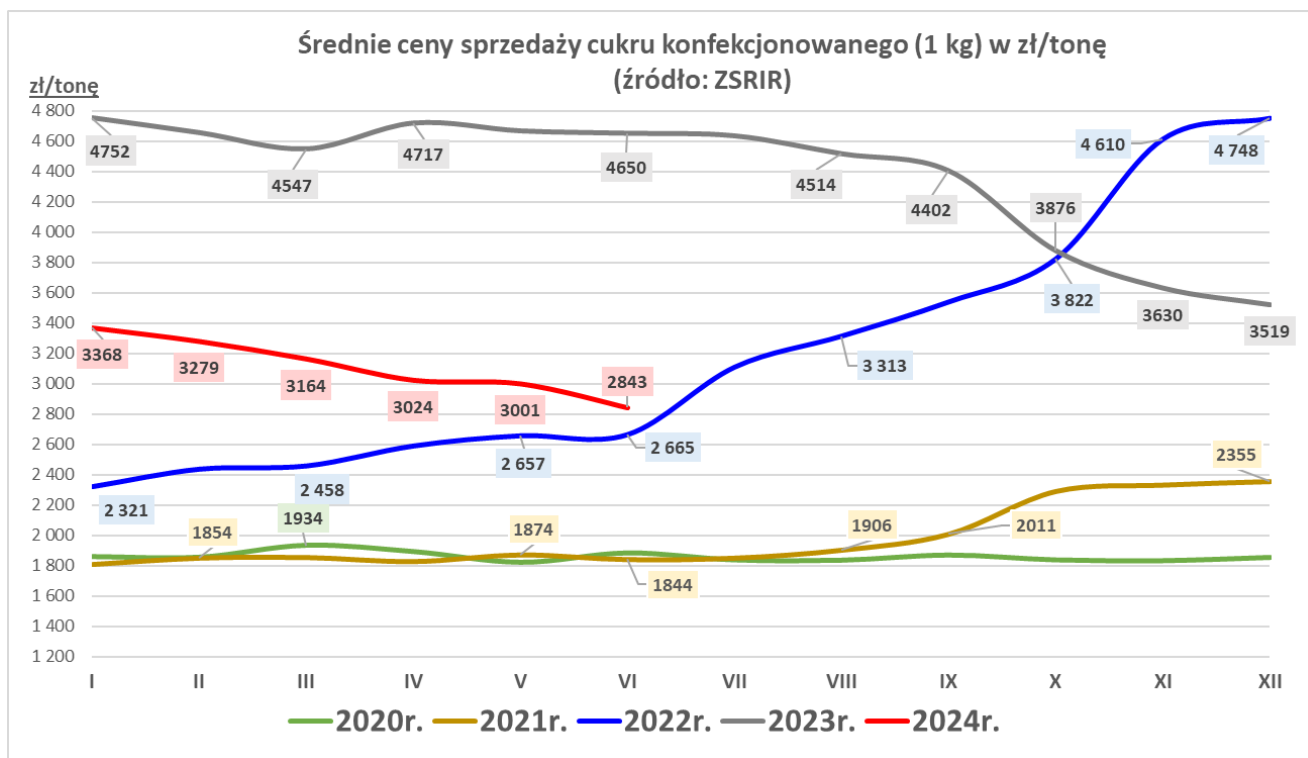
### Sygnaly z rynku:

... dalszy spadek ceny sprzedaży cukru białego konfekcjonowanego w porównaniu do poprzedniego miesiąca, roczny spadek...

... wzrost wielkości sprzedaży cukru konfekcjonowanego w porównaniu do poprzedniego miesiąca, roczny wzrost...

### Średnie ceny sprzedaży cukru białego konfekcjonowanego (w opakow. 1 kg) - rynek krajowy

Towar	CENA [zł/tonę]					OBROTY	
	czerwiec 2024	maj 2024	czerwiec 2023	Zmiana miesięczna	Zmiana roczna	Zmiana miesięczna	Zmiana roczna
Cukier (1 kg)	2 843	3 001	4 650	-5,2%	-38,9%	↑	↑



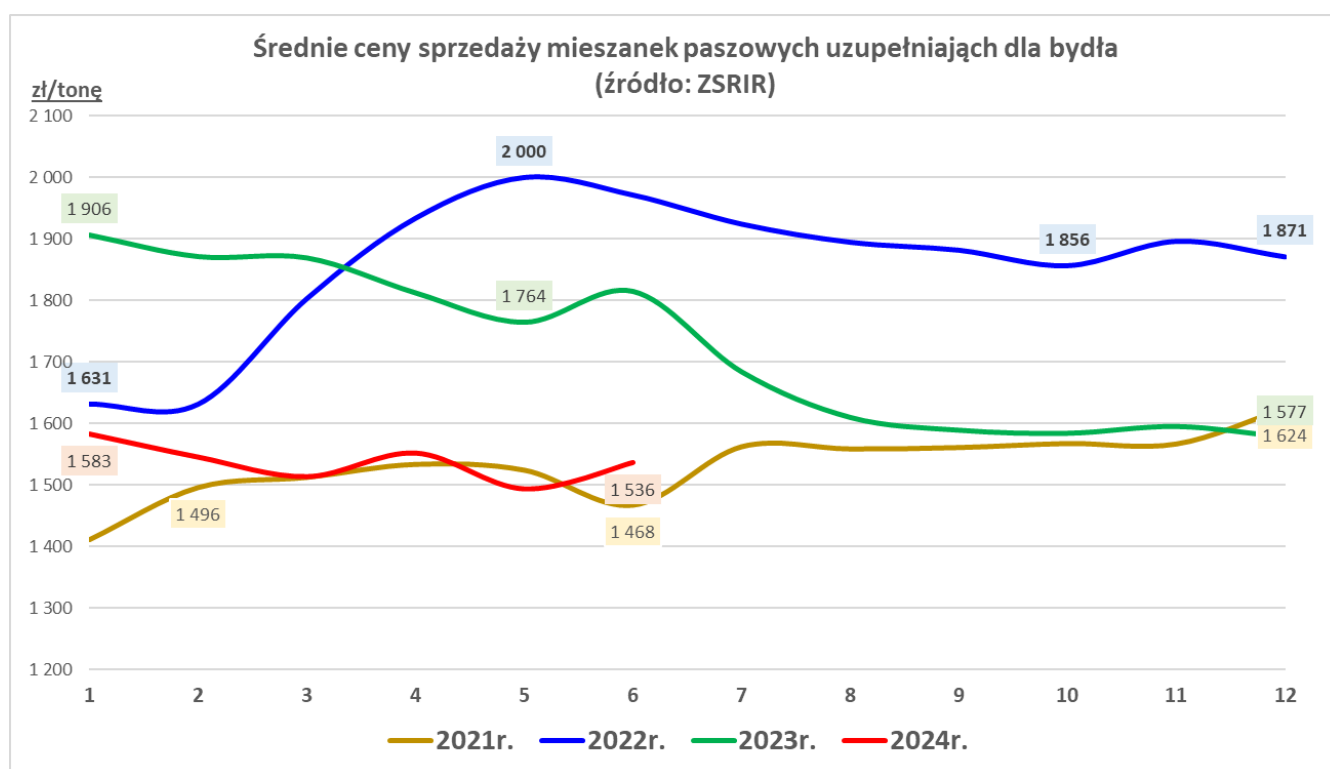
## RYNEK PASZ

...wzrost cen sprzedaży pasz...

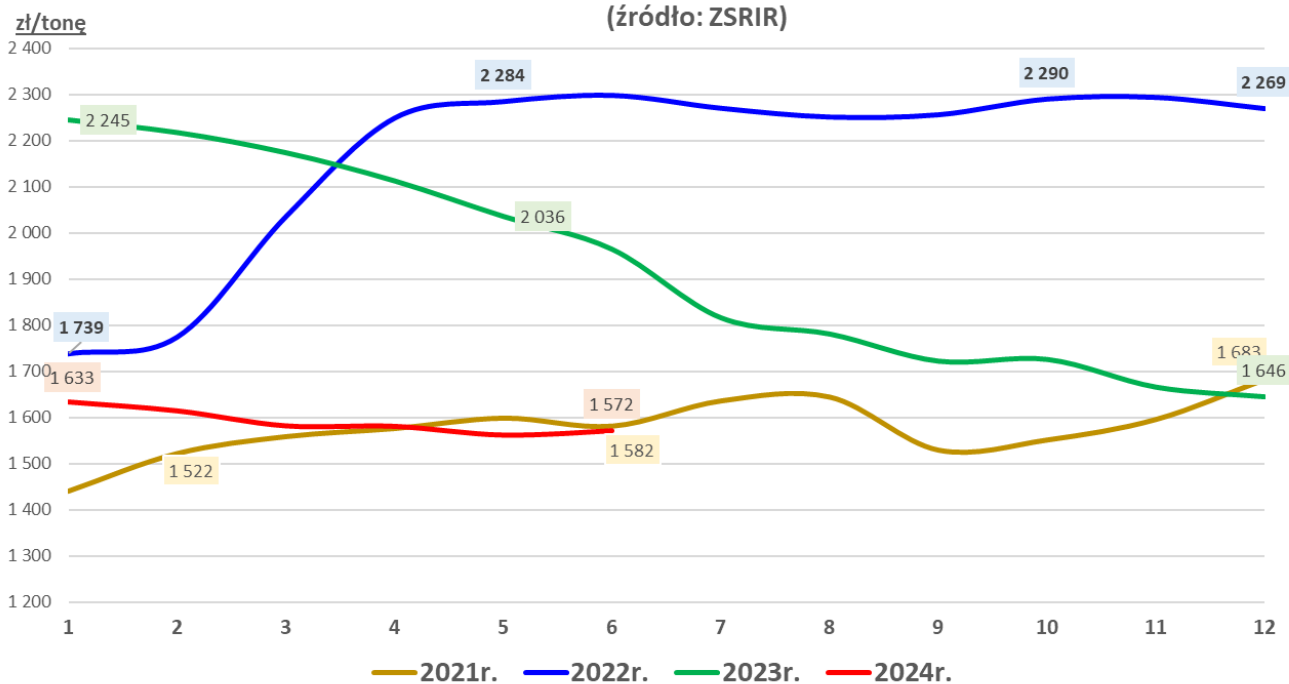
...spadek wielkości sprzedaży pasz ogółem...

### Średnie ceny sprzedaży mieszanek paszowych pełnoporcjowych

Przeznaczenie	CENA [zł/tonę]				OBROTY		
	czerwiec 2024	maj 2024	czerwiec 2023	Zmiana miesięczna	Zmiana roczna	Zmiana miesięczna	Zmiana roczna
Drób	1 572	1 562	1 965	0,6%	-20,0%	↓	↔
Trzoda chlewna	1 262	1 244	1 725	1,4%	-26,9%	↓	↓
Bydło (tylko MPU)	1 536	1 493	1 815	2,9%	-15,3%	↓	↑



### Średnie ceny sprzedaży mieszanek paszowych pełnoporcjowych dla drobiu (źródło: ZSRIR)



### Średnie ceny sprzedaży mieszanek paszowych pełnoporcjowych dla trzody (źródło: ZSRIR)

