



## ZINTEGROWANY SYSTEM ROLNICZEJ INFORMACJI RYNKOWEJ

(podstawa prawna: ustawa z dnia 30 marca 2001 r. o rolniczych badaniach rynkowych -  
Dz. U. Nr 42, poz. 471, z późn. zm.)

# RYNEK MIĘSA DROBIOWEGO

NR 9/2024

7.03.2024 r.

---

***Notowania za okres: 26.02-3.03.2024 r.***

---

Biuletyn tygodniowy.

Informacje zamieszczane w niniejszym biuletynie przekazywane są przez podmioty włączone do Zintegrowanego Systemu Rolniczej Informacji Rynkowej (ZSRIR).

Podstawy prawne:

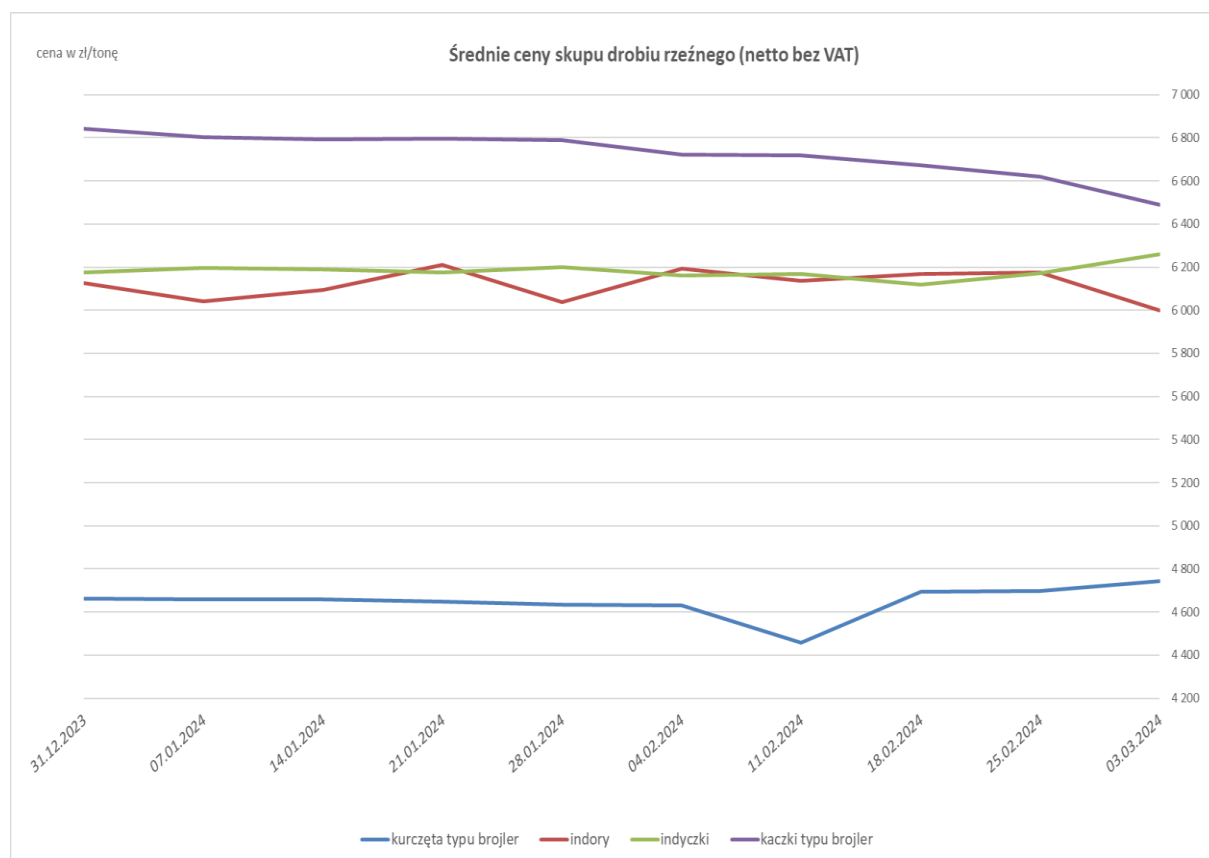
- ustawa z dnia 30 marca 2001 r. o rolniczych badaniach rynkowych (Dz.U. 2015, poz. 1160 – tekst jednolity);
- rozporządzenie Ministra Rolnictwa i Rozwoju Wsi z dnia 8 marca 2021 r. w sprawie zbieranych danych rynkowych (Dz. U. z 2021 r., poz. 589).

## **Spis treści:**

<b>1. Ceny skupu drobiu rzeźnego w rzeźniach i zakładach drobiarskich.....</b>	<b>3</b>
<b>1.1 Ceny skupu w ujęciu tygodniowym.....</b>	<b>3</b>
<b>1.2 Ceny skupu w ujęciu miesięcznym.....</b>	<b>4</b>
<b>2. Ceny zakupu w sieciach handlowych.....</b>	<b>5</b>
<b>3. Ceny sprzedaży mięsa drobiowego z rzeźni i zakładów drobiarskich .....</b>	<b>6</b>
<b>3.1 Ceny sprzedaży w ujęciu tygodniowym.....</b>	<b>6</b>
<b>3.2 Ceny sprzedaży w ujęciu miesięcznym.....</b>	<b>7,8,9,10,11</b>
<b>4. Ceny sprzedaży tuszki z kurczaka 65% w krajach Unii.....</b>	<b>12</b>
<b>5. Handel zagraniczny mięsem drobiowym i drobiem żywym.....</b>	<b>13,14</b>

## 1.1 Ceny skupu drobiu rzeźnego w zakładach drobiarskich i rzeźniach

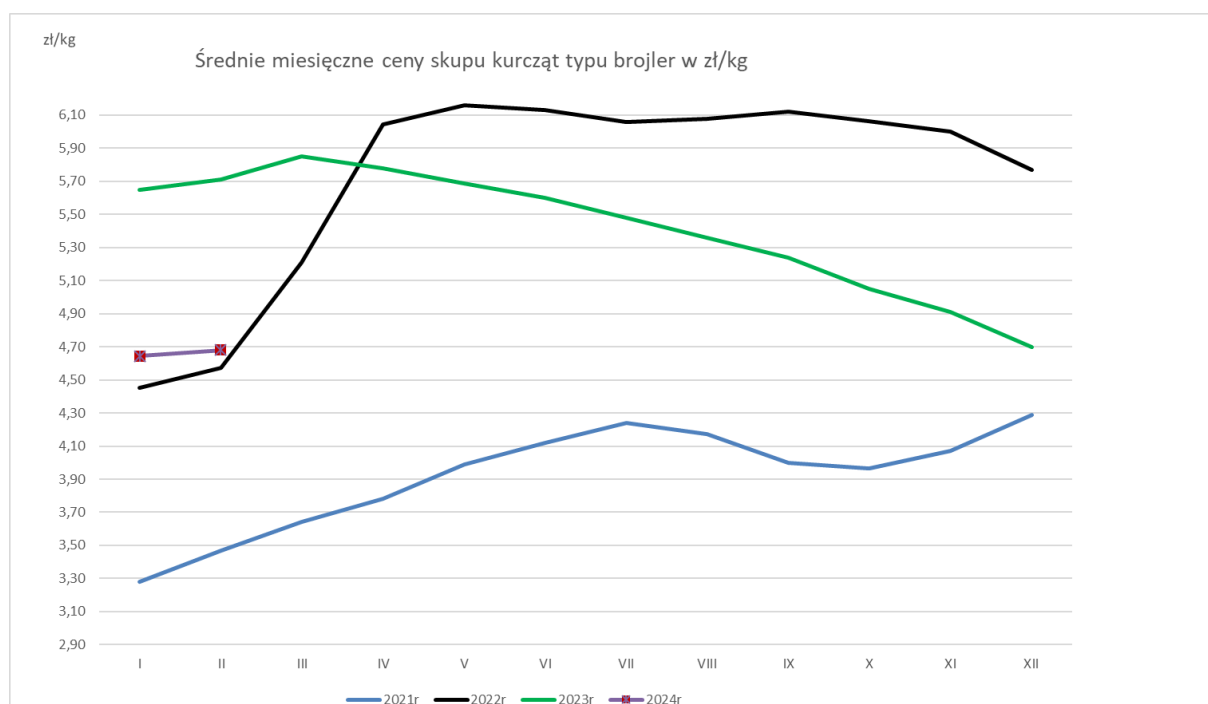
Średnie ceny skupu drobiu rzeźnego za okres: 26.02-3.03.2024															
TOWAR	POLSKA			MAKROREGIONY*											
				PÓŁNOCNY			CENTRALNY			POŁUD-WSCHOD			ZACHODNI		
	03.03.2024	2024-02-25	Zmiana ceny [%]	03.03.2024	2024-02-25	Zmiana ceny [%]	03.03.2024	2024-02-25	Zmiana ceny [%]	03.03.2024	2024-02-25	Zmiana ceny [%]	03.03.2024	2024-02-25	Zmiana ceny [%]
kurczęta typu brojler	4 745	4 699	1,0	4 889	4 802	1,8	4 714	4 675	0,8	5 420	5 447	-0,5	4 728	4 676	1,1
indory	5 997	6 176	-2,9	5 825	5 992	-2,8	nld	nld	-	--	--	--	6 405	6 438	-0,5
indyczki	6 261	6 171	1,5	6 320	6 044	4,6	nld	nld	-	nld	nld	-	6 209	6 198	0,2
kaczki typu brojler	6 490	6 621	-2,0	--	--	--	nld	nld	-	--	--	--	nld	nld	-
gęsi typu brojler	--	--	--	--	--	--	--	--	--	--	--	--	--	--	--
gęsi tuczone	--	--	--	--	nld	--	nld	nld	-	--	--	--	--	--	--
reprodukcyjnych,	3 365	3 340	0,8	--	--	--	--	nld	-	nld	nld	-	--	--	--

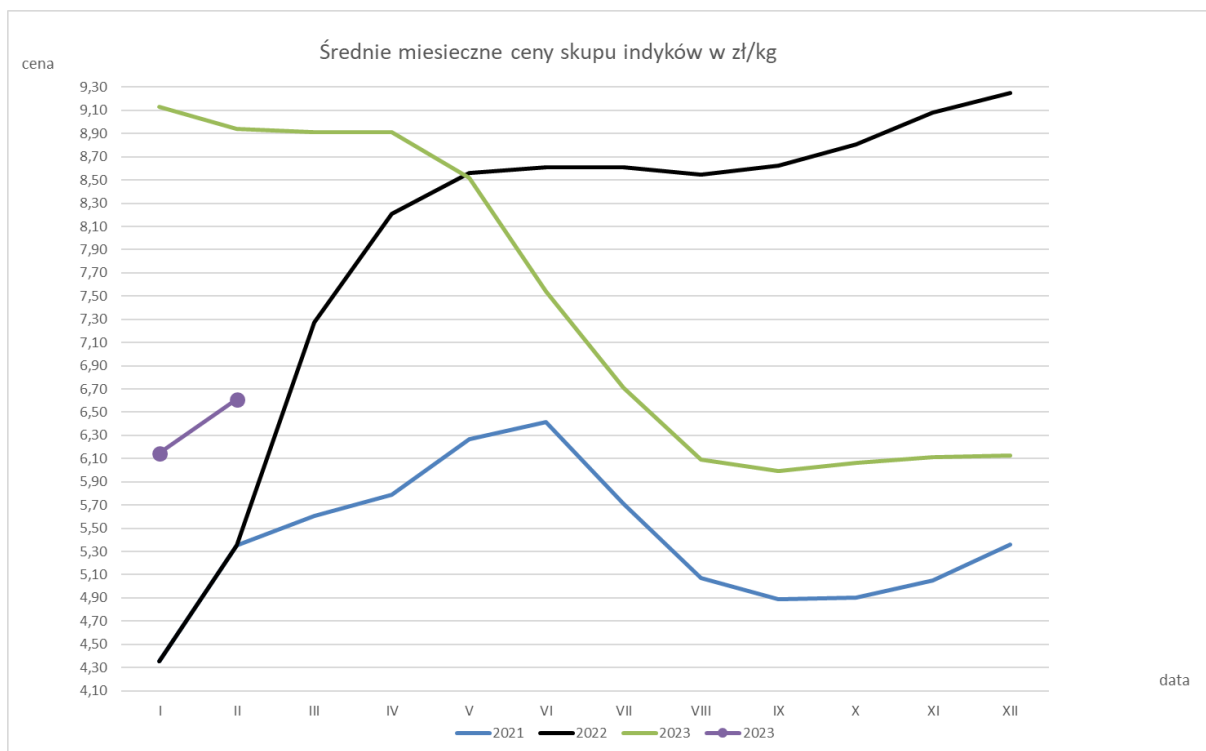


### Średnie miesięczne ceny skupu kurcząt i indyków ( typ brojler, w zł/kg)

Regiony	KURCZĘTA				
	POLSKA	Północny	Centralny	Poł-wsch	Zachodni
I 2024	4,65	4,80	4,61	4,73	4,66
II 2024	4,68	4,79	4,64	5,29	4,68
INDYKI					
	POLSKA	Północny	Centralny	Poł-wsch	Zachodni
I 2024	6,15	5,95	6,30	6,30	6,31
II 2024	6,16	5,97	6,27	6,30	6,32

### Średnie miesięczne ceny skupu kurcząt i indyków ( typ brojler, w zł/kg)



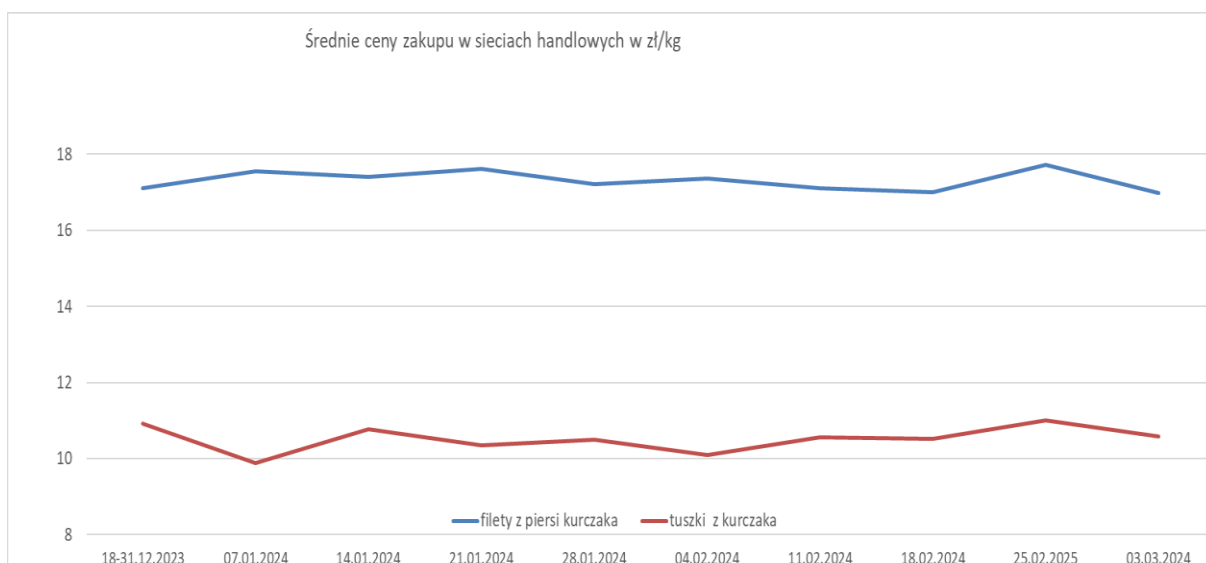


## 2. Ceny zakupu w sieciach handlowych

### Średnia cena zakupu tuszek i filetów z kurczaka płacone przez podmioty handlu detalicznego w zł/kg Tydzień 9 (26.02-3.03.2024)

Towar	CENA [zł/kg]			
	03.03.2024	25.02.2024	Zmiana tygodniowa	Zmiana tygodniowa
Tuszki kurcząt patroszonych 65% kl A	10,59	11,00	-3,7%	↓
Filety z kurczaka	16,98	17,73	-4,3%	↓

## 3. Ceny sprzedaży mięsa drobiowego

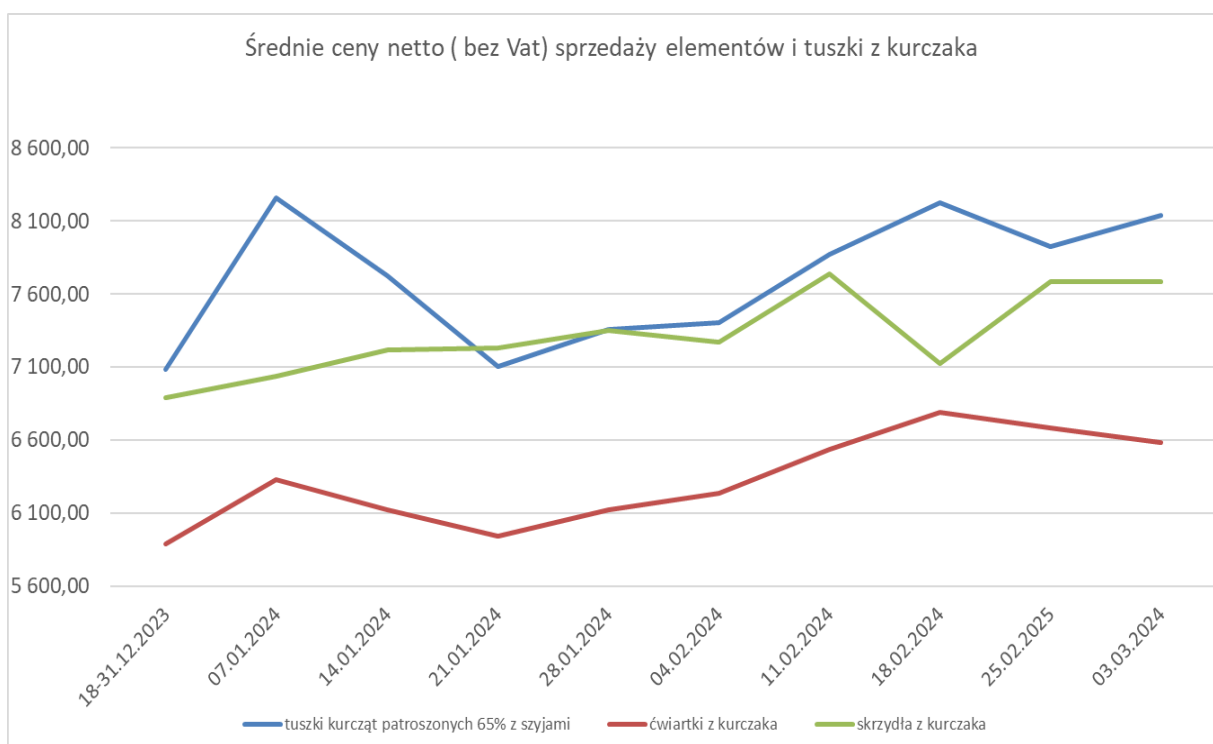


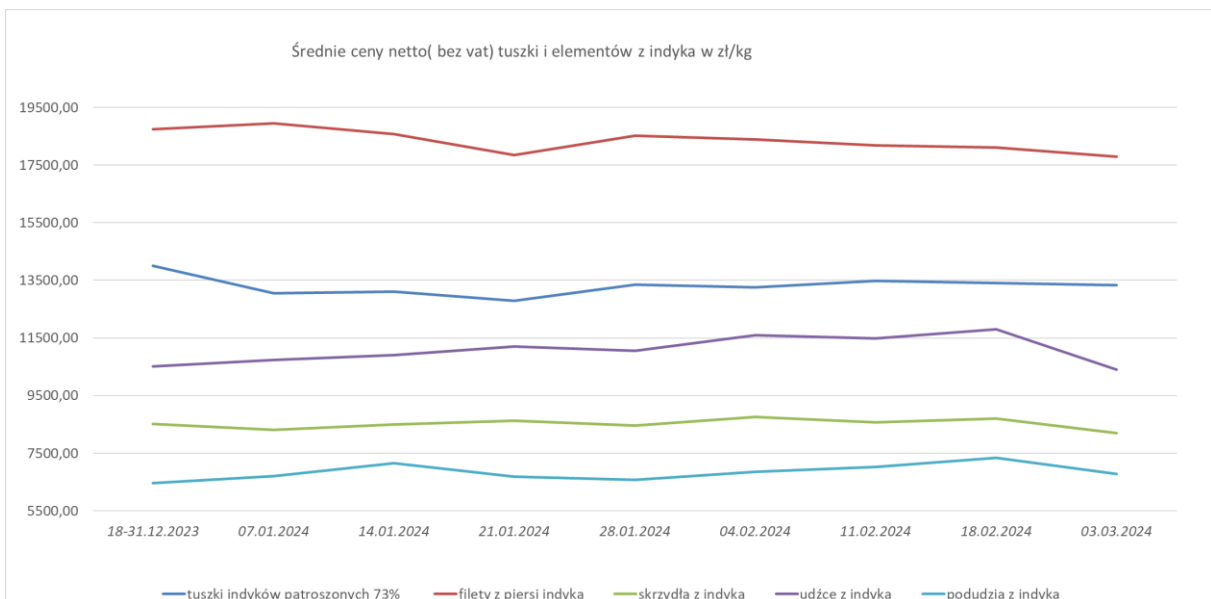
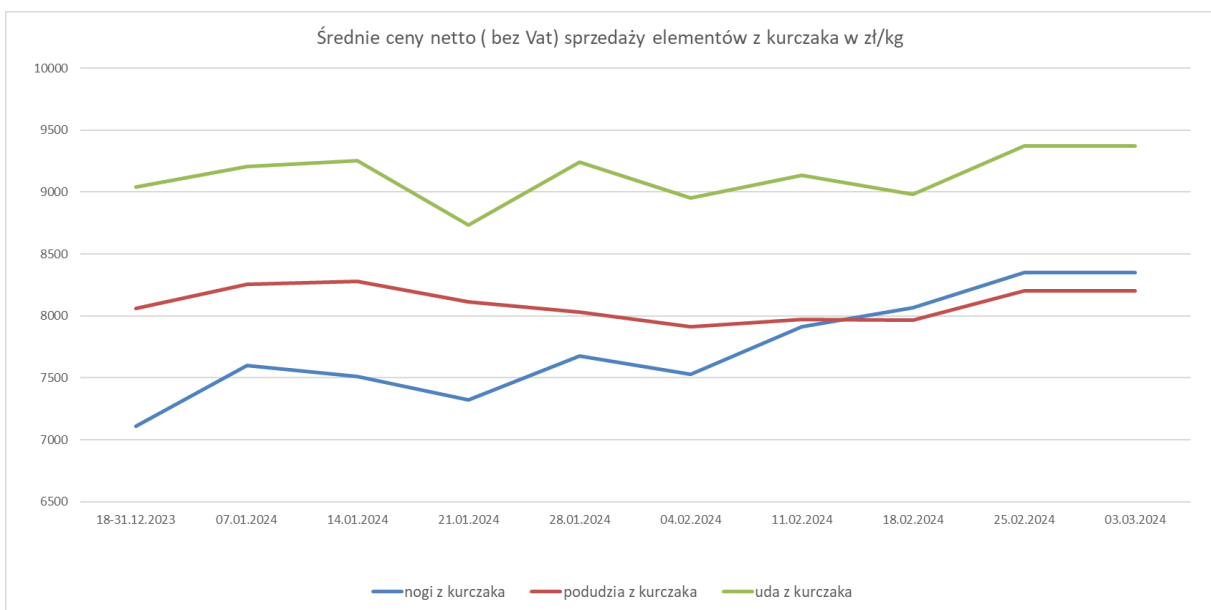
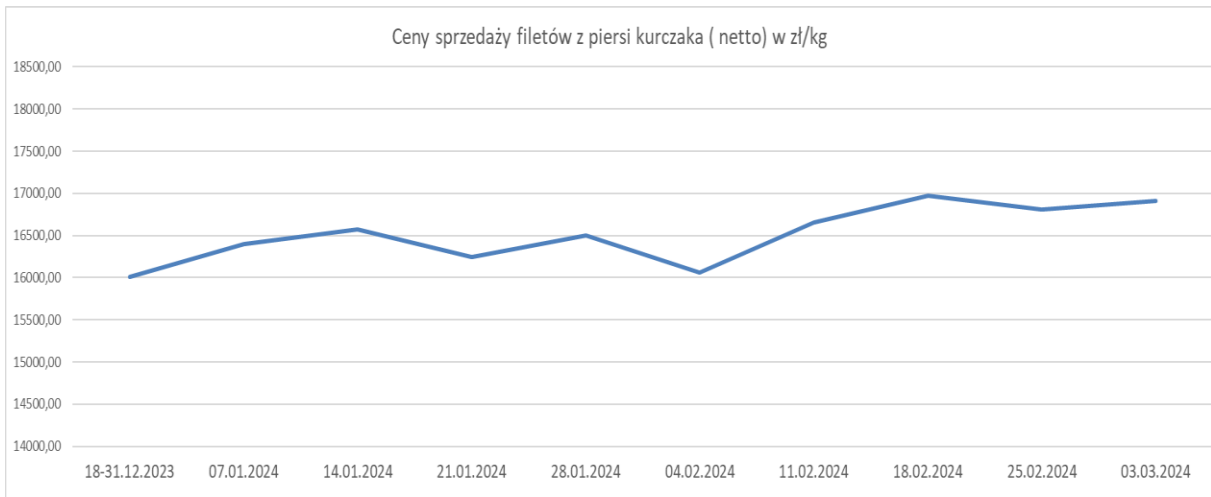
Ceny sprzedaży mięsa drobiowego na rynku KRAJOWYM za okres: 26.02-3.03.2024															
TOWAR	POLSKA			MAKROREGIONY*											
	03.03.2024	2024-02-25	Zmiana ceny [%]	PÓŁNOCNY			CENTRALNY			POŁUD-WSCHOD			ZACHODNI		
				03.03.2024	2024-02-25	Zmiana ceny [%]	03.03.2024	2024-02-25	Zmiana ceny [%]	03.03.2024	2024-02-25	Zmiana ceny [%]	03.03.2024	2024-02-25	Zmiana ceny [%]
tuszki kurcząt patroszonych 65% bez szyp	9 061	9 337	-3,0	9 280	8 960	3,6	9 184	9 368	-2,0	--	--	--	8 810	9 275	-5,0
tuszki kurcząt patroszonych 65% z szypami	8 139	7 926	2,7	8 216	8 273	-0,7	8 145	7 925	2,8	8 061	7 823	3,0	8 112	7 818	3,8
tuszki indyków patroszonych 73%	12 960	13 324	-2,7	13 082	13 435	-2,6	11 326	11 472	-1,3	--	--	--	13 015	13 526	-3,8
ćwiartki z kurczaka	6 583	6 683	-1,5	6 664	6 848	-2,7	6 666	6 744	-1,2	6 443	6 825	-5,6	6 385	6 538	-2,3
skrzydła z kurczaka	7 263	7 686	-5,5	9 479	8 278	14,5	7 114	7 695	-7,6	6 456	6 832	-5,5	nld	nld	-
filety z piersi kurczaka	16 911	16 810	0,6	16 691	16 355	2,0	17 080	16 784	1,8	15 637	15 431	1,3	16 562	17 264	-4,1
nogi z kurczaka	7 784	8 352	-6,8	7 950	7 696	3,3	7 758	8 396	-7,6	9 350	9 650	-3,1	8 819	8 270	6,6
podudzia z kurczaka	8 118	8 202	-1,0	8 154	8 403	-3,0	8 232	8 250	-0,2	7 762	7 759	0,0	7 819	7 979	-2,0
uda z kurczaka	9 065	9 369	-3,2	11 035	10 045	9,9	9 662	9 884	-2,2	7 503	7 671	-2,2	7 459	8 021	-7,0
filety z piersi indyka	17 700	17 794	-0,5	17 797	17 939	-0,8	nld	nld	-	nld	nld	-	17 314	17 776	-2,6
skrzydła z indyka	8 120	8 202	-1,0	7 968	7 950	0,2	nld	nld	-	nld	nld	-	8 453	8 787	-3,8
udźce z indyka	10 946	10 396	5,3	11 088	11 000	0,8	nld	nld	-	nld	nld	-	10 854	10 442	4,0
podudzia z indyka	6 918	6 788	1,9	6 947	6 815	1,9	nld	nld	-	nld	nld	-	6 848	6 356	7,7
wątroby z kurczaka	2 607	2 652	-1,7	3 415	3 691	-7,5	2 419	2 558	-5,4	6 729	6 594	2,0	2 539	2 181	16,4
wątroby z indyka	7 595	7 415	2,4	8 277	8 482	-2,4	nld	nld	-	nld	nld	-	6 845	6 819	0,4

Ceny sprzedaży mięsa drobiowego (LUZEM) za okres: 26.02-3.03.2023															
Cena [zł/tonę]															
TOWAR	POLSKA			MAKROREGIONY*											
	03.03.2024	25.02.2024	Zmiana ceny [%]	PÓŁNOCNY			CENTRALNY			POŁUD-WSCHOD			ZACHODNI		
				03.03.2024	25.02.2024	Zmiana ceny [%]	03.03.2024	25.02.2024	Zmiana ceny [%]	03.03.2024	25.02.2024	Zmiana ceny [%]	03.03.2024	25.02.2024	Zmiana ceny [%]
tuszki kurcząt patroszonych 65% bez szyp	8 991	9 403	-4,4	9 280	8 960	3,6	9 089	9 672	-6,0	--	--	--	8 811	8 883	-0,8
tuszki kurcząt patroszonych 65% z szypami	8 123	7 863	3,3	8 610	8 297	3,8	8 119	7 865	3,2	8 061	7 823	3,0	8 091	7 759	4,3
tuszki indyków patroszonych 73%	12 960	13 324	-2,7	13 082	13 435	-2,6	11 326	11 472	-1,3	--	--	--	13 015	13 526	-3,8
ćwiartki z kurczaka	6 547	6 545	0,0	6 578	6 800	-3,3	6 633	6 598	0,5	6 443	6 825	-5,6	6 363	6 361	0,0
skrzydła z kurczaka	7 062	7 024	0,5	9 479	8 299	14,2	6 826	6 736	1,3	6 456	6 832	-5,5	4 907	6 048	-18,9
filety z piersi kurczaka	16 493	15 968	3,3	16 365	15 595	4,9	16 619	15 948	4,2	15 637	15 431	1,3	16 225	16 610	-2,3
nogi z kurczaka	7 726	7 553	2,3	7 950	7 669	3,7	7 701	7 529	2,3	9 350	9 650	-3,1	8 300	8 300	0,0
podudzia z kurczaka	8 034	7 907	1,6	8 154	7 986	2,1	8 153	7 978	2,2	7 762	7 759	0,0	7 668	7 662	0,1
uda z kurczaka	8 758	9 048	-3,2	11 035	9 244	19,4	9 434	9 764	-3,4	7 503	7 671	-2,2	7 166	7 424	-3,5
filety z piersi indyka	17 838	17 699	0,8	17 719	18 006	-1,6	nld	nld	--	nld	nld	--	17 594	17 726	-0,7
skrzydła z indyka	8 081	8 222	-1,7	7 918	7 917	0,0	nld	nld	--	nld	nld	--	8 451	9 068	-6,8
udźce z indyka	10 829	10 209	6,1	10 893	10 814	0,7	nld	nld	--	nld	nld	--	10 926	10 514	3,9
podudzia z indyka	6 854	6 817	0,5	6 869	6 772	1,4	nld	nld	--	nld	nld	--	6 805	6 937	-1,9
wątroby z kurczaka	2 490	2 421	2,9	nld	nld	--	2 259	2 329	-3,0	6 729	6 594	2,0	2 450	2 144	14,3
wątroby z indyka	7 833	7 609	2,9	8 292	8 570	-3,2	nld	nld	--	nld	nld	--	7 147	7 046	1,4

Ceny sprzedaży mięsa drobiowego w zł/tonę (KONFEKIONOWANE) za okres: 26.02-3.03.2024															
TOWAR	POLSKA			MAKROREGIONY*											
	2024-03-03	25.02.2024	Zmiana ceny [%]	PÓŁNOCNY			CENTRALNY			POŁUD-WSCHOD			ZACHODNI		
				2024-03-03	25.02.2024	Zmiana ceny [%]	2024-03-03	25.02.2024	Zmiana ceny [%]	2024-03-03	25.02.2024	Zmiana ceny [%]	2024-03-03	25.02.2024	Zmiana ceny [%]
tuszki kurcząt patroszonych 65% bez szyp	9 645	9 159	5,3	--	--	--	9 754	9 220	5,8	--	--	--	8 785	8 612	2,0
tuszki kurcząt patroszonych 65% z szypami	8 442	8 534	-1,1	7 926	7 824	1,3	9 195	9 986	-7,9	--	--	--	8 890	8 900	-0,1
tuszki indyków patroszonych 73%	--	--	--	--	--	--	--	--	--	--	--	--	--	--	--
ćwiartki z kurczaka	7 106	7 013	1,3	8 600	--	--	7 024	6 986	0,5	--	--	--	7 256	7 154	1,4
skrzydła z kurczaka	8 619	8 526	1,1	--	--	--	8 831	8 814	0,2	--	--	--	8 098	7 917	2,3
filety z piersi kurczaka	17 571	17 981	-2,3	16 933	16 850	0,5	17 867	18 389	-2,8	--	--	--	17 128	18 032	-5,0
nogi z kurczaka	10 829	10 967	-1,3	--	--	--	11 527	11 622	-0,8	--	--	--	8 917	8 963	-0,5
podudzia z kurczaka	8 834	8 818	0,2	--	8 500	--	8 883	8 889	-0,1	--	--	--	8 738	8 802	-0,7
uda z kurczaka	10 075	9 762	3,2	--	--	--	10 286	10 024	2,6	--	--	--	9 086	8 557	6,2
filety z piersi indyka	17 320	17 878	-3,1	18 290	17 920	2,1	--	--	--	--	--	--	17 040	17 855	-4,6
skrzydła z indyka	8 620	8 110	6,3	8 760	8 150	7,5	--	--	--	--	--	--	8 469	8 065	5,0
udźce z indyka	13 439	12 774	5,2	15 350	14 130	8,6	--	--	--	--	--	--	10 327	10 243	0,8
podudzia z indyka	8 668	7 261	19,4	8 630	8 990	-4,0	--	--	--	--	--	--	nld	nld	-
wątroby z kurczaka	4 474	4 454	0,4	nld	nld	--	4 688	4 527	3,6	--	--	--	3 930	4 262	-7,8
wątroby z indyka	6 849	6 832	0,3	8 110	8 110	0,0	--	--	--	--	--	--	6 659	6 630	0,4

Średnie ceny sprzedaży mięsa drobiowego ogółem (bez obsypki) za okres:26.02-3.03.2024 r			
Cena [zł/tonę]			
TOWAR	POLSKA		
	03.03.2024	2024-02-25	Zmiana ceny [%]
tuszki kurcząt patroszonych 65% bez szyj	8 875	9 010	-1,5
tuszki kurcząt patroszonych 65% z szyjami	8 139	7 889	3,2
tuszki indyków patroszonych 73%	12 960	13 324	-2,7
ćwiartki z kurczaka	6 584	6 575	0,1
skrzydła z kurczaka	7 263	7 238	0,3
filety z piersi kurczaka	16 895	16 677	1,3
nogi z kurczaka	7 784	7 613	2,2
podudzia z kurczaka	8 118	8 035	1,0
uda z kurczaka	9 056	9 229	-1,9
filety z piersi indyka	17 700	17 737	-0,2
skrzydła z indyka	8 120	8 203	-1,0
udźce z indyka	10 946	10 339	5,9
podudzia z indyka	6 918	6 851	1,0
wątroby z kurczaka	2 607	2 555	2,1
wątroby z indyka	7 595	7 424	2,3

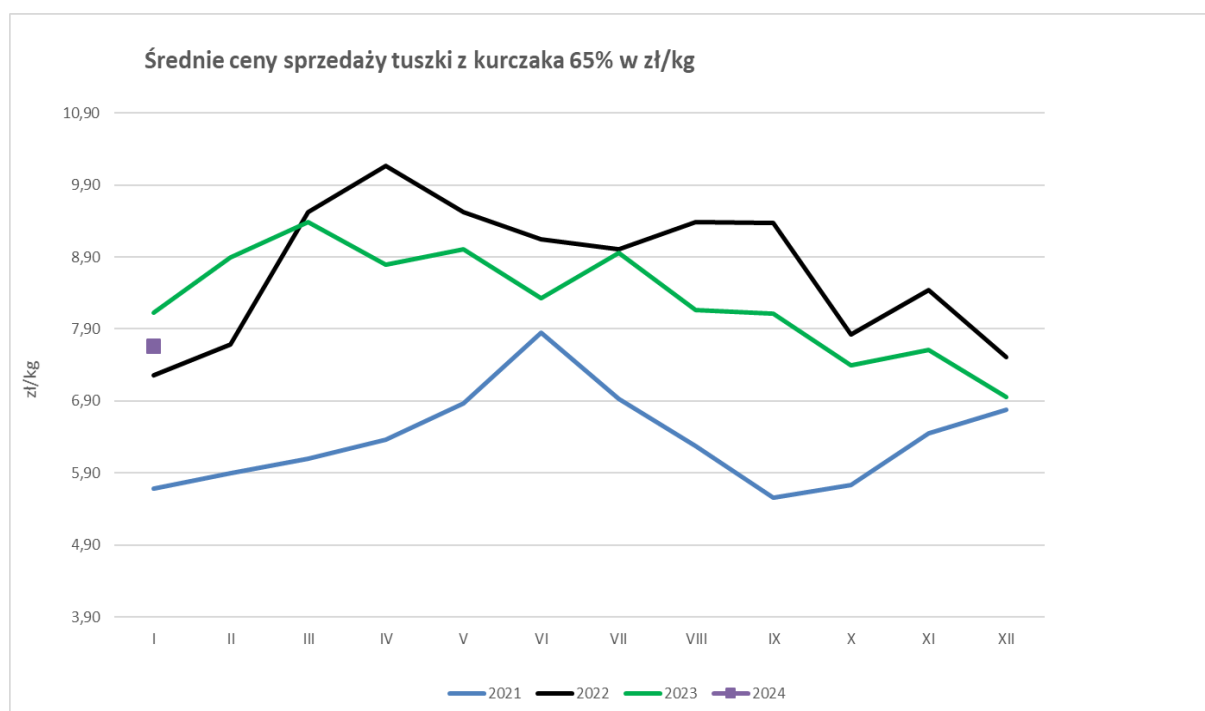


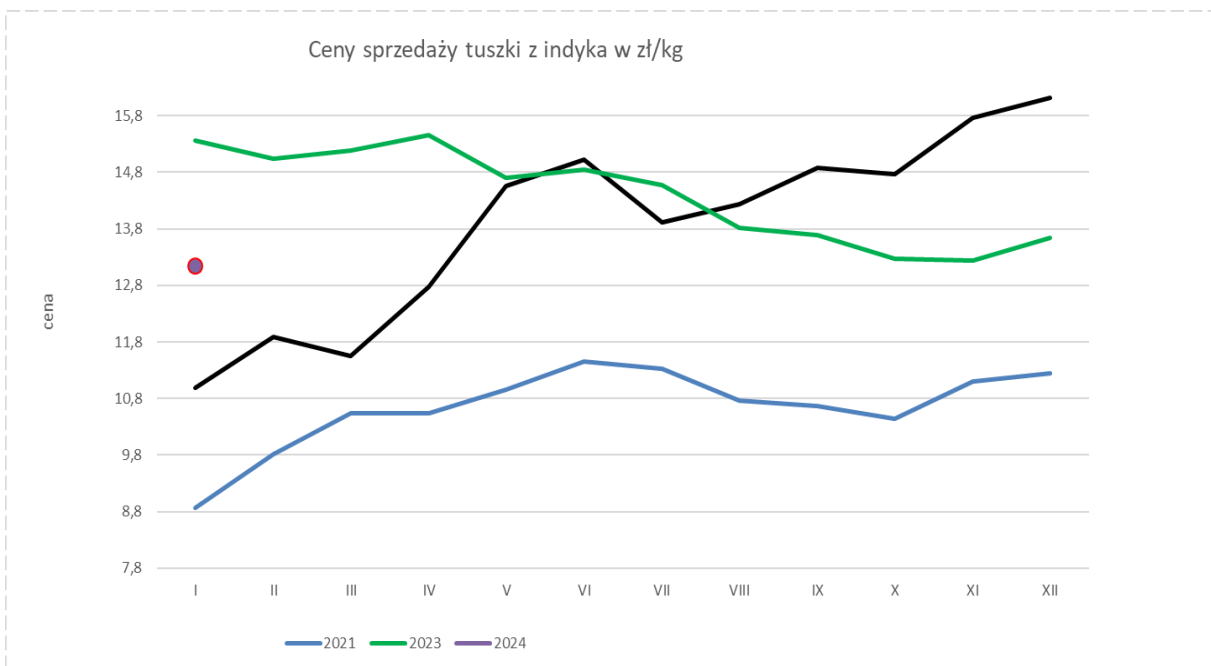
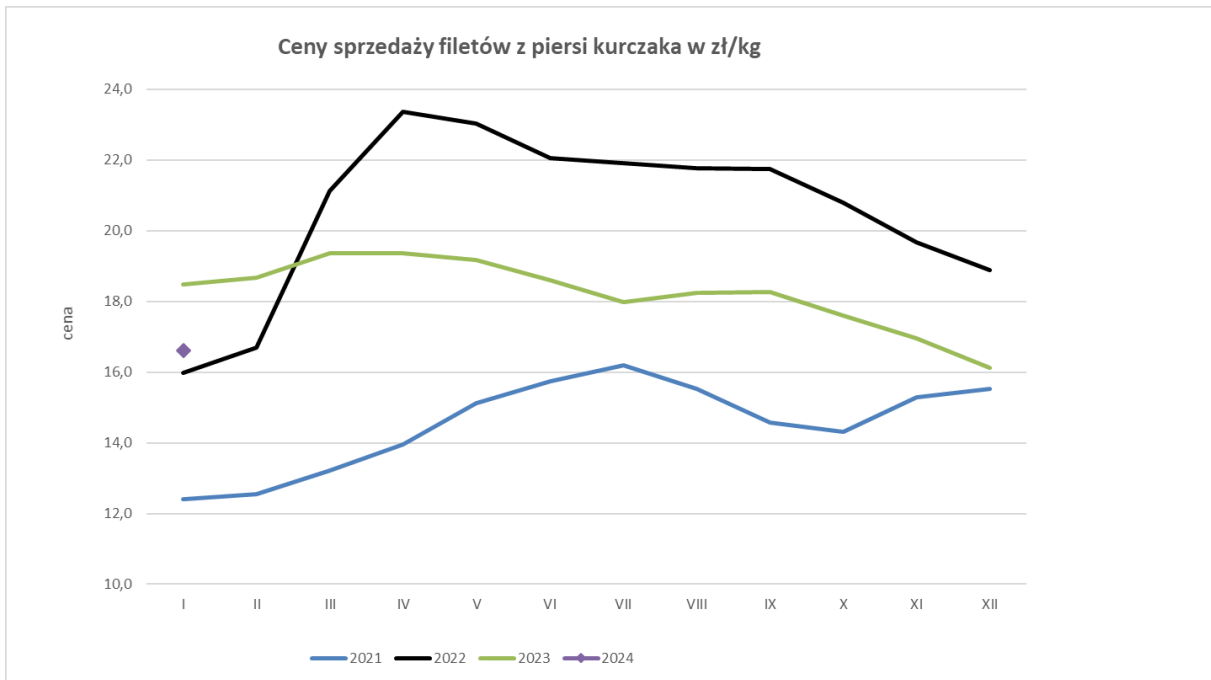


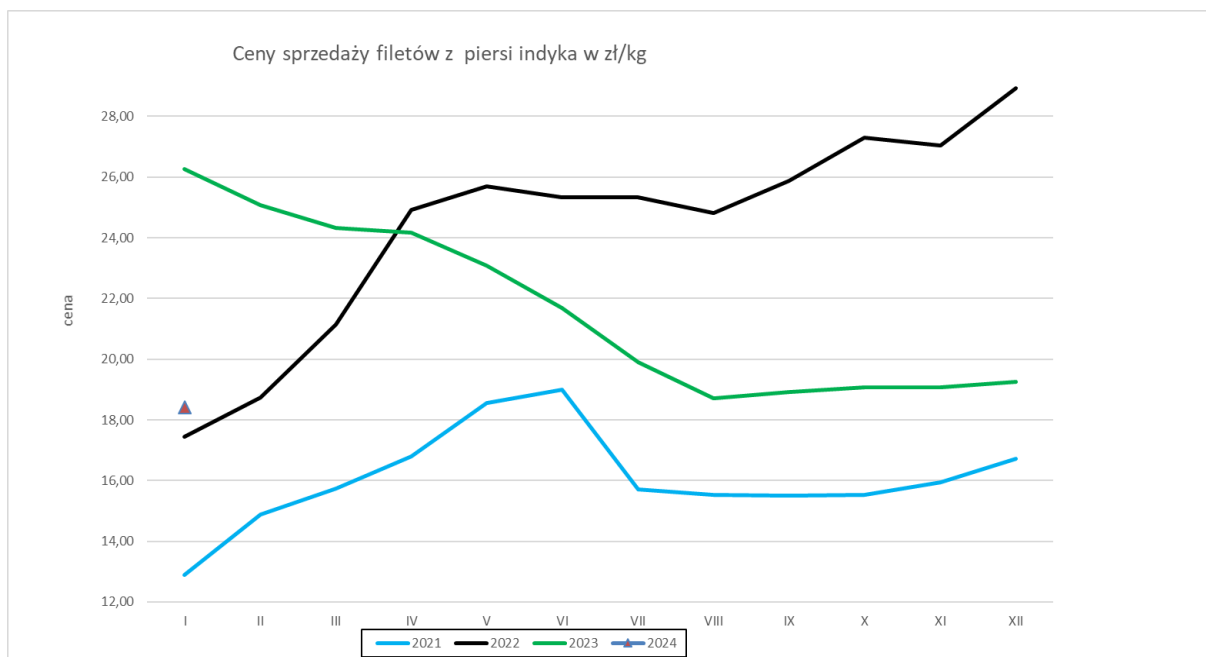


**Średnie miesięczne ceny sprzedaży kurczaków i indyków (w zł/kg)**  
**KURCZAKI**

Miesiące/ Regiony	POLSKA	Północny	Centralny	Poł-wsch	Zachodni
I 2024	7,67	8,28	7,64	7,26	7,96
II 2024	8,10	8,33	8,07	7,88	8,52
	POLSKA	Północny	Centralny	Poł-wsch	Zachodni
I 2024	13,14	n	n	n	n
II 2024	13,40	n	n	n	n







## Wydział Informacji Rynkowej

### ZINTEGROWANY SYSTEM ROLNICZEJ INFORMACJI RYNKOWEJ

Porównanie aktualnych cen skupu i sprzedaży drobiu z zakładów drobiarskich (26.02-3.03.2024r) z cenami w analogicznym okresie 2023 i ubiegłym tygodniem i miesiącem

Towar	CENA [zł/kg]				Zmiana miesięczna	Zmiana tygodniowa	Zmiana roczna
	3-3-2024	25-2-2024	5-3-2023	4-2 2024			
Kurczęta typu brojler	4,75	4,70	5,82	4,63	2,4%	1,0%	-18,5%
Indory	6,00	6,18	8,76	6,19	-3,2%	-2,9%	-31,5%
Indyczki	6,26	6,17	9,02	6,16	1,6%	1,4%	-30,6%
Kaczki typu brojler	6,49	6,62	7,69	6,72	-3,4%	-2,0%	-15,6%
Tuszki kurcząt patroszonych 65% bez szyji	9,06	9,34	9,55	8,84	2,5%	-3,0%	-5,1%
Tuszki kurcząt patroszonych 65% z szyjami	8,14	7,93	9,40	7,40	10,0%	2,7%	-13,4%
Ćwiartki z kurczaka	6,58	6,68	7,69	6,24	5,5%	-1,5%	-14,4%
Filety z piersi kurczaka	16,91	16,81	18,79	16,06	5,3%	0,6%	-10,0%
Filety z piersi indyka	17,70	17,79	24,48	18,39	-3,8%	-0,5%	-27,7%
Skrzydła z indyka	8,20	8,20	10,61	8,76	-6,4%	0,0%	-22,7%
Udźce z indyka	10,95	10,40	16,99	11,60	-5,6%	5,3%	-35,6%
Podudzia z indyka	6,92	6,79	10,51	6,86	0,8%	1,9%	-34,2%

OKRES: 2018 -II.2024 (ceny bez VAT)

**CENA SPRZEDAŻY [zł/tonę]**

ROK	STYCZEŃ	LUTY	MARZEC	KWIECIEŃ	MAJ	CZERWIEC	LIPIEC	SIERPIEŃ	WRZESIEŃ	PAŹDZIERNIK	LISTOPAD	GRUDZIEŃ
<b>Ćwiartki z kurczaka</b>												
2017	3365,8	3379,0	3519,6	3491,2	3475,5	3626,0	3654,8	3626,4	3563,3	3450,8	3436,7	3250,4
2018	3236,1	3323,0	3442,3	3302,7	3320,9	3407,5	3528,8	3625,9	3690,4	3475,4	3406,8	3187,8
2019	3271,5	3415,3	3658,8	3954,4	4026,7	4126,3	4261,4	4194,9	4128,2	3897,0	3801,0	3948,8
2020	3927,7	3875,9	4085,7	3172,6	3221,1	3563,6	3790,3	3330,5	3503,9	3064,5	3033,5	2962,5
2021	3621,0	3955,8	4202,4	4519,9	4880,2	5030,8	5047,0	4618,0	4188,9	4103,0	4802,2	5259,1
2022	5344,1	5776,6	7395,1	8085,0	7581,8	7352,2	7252,2	6958,4	6963,5	6424,7	6930,7	6479,9
2023	6507,9	7402,0	7707,8	7434,4	7664,7	7627,9	7107,4	6788,6	6509,0	6391,0	6611,6	6128,0
2024	6507,9	6686,6										
<b>Filety z piersi kurczaka</b>												
2018	13739,5	13984,2	14179,7	14506,9	15034,5	15693,5	15993,9	15799,3	15492,7	14249,3	13516,3	12881,8
2019	13156,5	13666,2	13976,1	14041,6	14092,2	13756,5	13844,4	13643,6	13445,4	12578,3	12284,0	12635,5
2020	12560,9	12841,9	13507,3	11613,3	11690,3	12053,0	12131,3	12132,4	12151,2	11234,9	10645,3	10633,9
2021	12398,9	12537,6	13223,0	13954,9	15123,5	15742,4	16200,9	15525,1	14570,2	14314,9	15284,3	15518,4
2022	15965,2	16695,6	21125,1	23363,2	23017,1	22048,5	21919,5	21774,5	21748,1	20776,6	19679,9	18887,0
2023	18485,1	18675,9	19352,9	19368,7	19151,6	18599,9	17987,3	18237,2	18263,5	17599,9	16945,7	16125,2
2024	18485,1	16775,4										
<b>Nogi z kurczaka</b>												
2018	5153,2	5160,1	5262,8	5072,9	5125,2	5805,7	5399,8	5433,5	5835,1	5574,5	5735,1	5576,3
2019	5617,1	5788,1	5972,0	5763,6	5989,8	6281,3	6252,9	5983,8	5897,1	5745,3	5457,0	5667,4
2020	5869,8	5469,2	5930,2	5130,2	4947,0	4854,8	5463,6	5022,0	5069,4	4822,4	5007,4	5120,6
2021	5592,4	5877,9	6399,8	7054,4	7244,5	7356,8	7728,7	7506,8	7097,3	6623,5	7010,3	7235,7
2022	7457,1	7998,4	9837,7	10838,3	10719,2	10310,9	10998,1	10898,1	10530,9	10182,7	9320,6	9149,0
2023	8764,6	8821,6	9472,2	8921,3	9660,7	9227,6	8535,33	8294,90	8412,60	7833,70	8004,88	7501,0
2024	7910,2	8320,9										
<b>Podudzia z kurczaka</b>												
2018	5015,8	5000,8	4938,1	5150,2	5331,6	5436,6	5282,5	5530,5	5399,4	5199,7	5140,1	5033,8
2019	4961,7	5117,3	5248,5	5395,4	5283,9	5454,2	5510,2	5542,3	5373,0	5253,5	5198,9	5305,2
2020	5356,8	5329,9	5583,9	4916,4	4772,1	5162,7	5206,1	4890,0	4862,9	4713,4	4703,2	4736,7
2021	5229,3	5622,4	5739,5	6095,4	6543,5	6764,5	6758,2	6257,6	6257,6	5629,4	6089,2	6336,3
2022	6721,5	6833,9	8301,2	9502,5	9253,9	8966,8	9560,5	8984,0	8925,8	8443,2	8458,4	8223,5
2023	8475,0	8720,8	9280,7	9215,7	9070,0	8831,7	8834,1	8723,0	8392,5	8212,1	8248,7	8169,0
2024	8275,3	8145,4										
<b>Uda z kurczaka</b>												
2018	5405,1	5357,4	5391,8	5513,5	5563,3	5597,9	5718,8	5841,3	5959,3	5635,6	5663,9	5630,7
2019	5416,8	5572,8	5706,1	5744,9	5715,8	5736,8	5748,4	5791,9	5776,4	5594,4	5481,3	5556,6
2020	5637,9	5545,5	5686,5	5033,9	4995,4	5270,3	5393,5	5485,7	5198,3	4913,1	4788,9	4978,0
2021	5263,7	5295,6	5520,9	6312,1	6910,7	7035,9	7032,0	6952,5	6782,3	6637,5	6895,8	7012,4
2022	7136,3	7698,7	9358,7	10733,5	10799,3	10337,1	10134,4	10137,2	10137,2	10025,9	9633,2	9541,9
2023	9499,2	9585,1	9337,0	9769,4	9319,4	10161,8	10142,0	9921,4	9908,7	9689,8	9567,2	9225,8
2024	9163,5	9195,5										
<b>Filety z piersi indyka</b>												
2018	16041,1	15026,6	14804,7	14741,7	15421,0	16528,6	16502,1	16394,6	17543,7	18032,3	17792,9	17789,6
2019	17100,2	16872,6	17434,4	18087,6	18712,8	19354,5	19781,5	20602,5	21365,9	21217,0	20679,7	20254,7
2020	19616,4	18801,5	18583,0	16001,0	13974,6	13390,9	13025,9	12249,9	12391,1	12197,5	12006,6	12271,4
2021	12891,3	14899,2	15743,3	16789,8	18554,7	18986,1	17101,9	15723,8	14928,6	15520,7	15927,4	16708,1
2022	17434,1	18736,2	21147,2	24909,8	25698,6	25339,9	25316,1	24813,1	25877,6	27302,5	27032,6	28920,1
2023	26250,2	25077,9	24276,4	24172,4	23084,7	21679,0	19893,6	18705,9	18922,3	19083,7	19072,0	19261,3
2024	18452,8	18004,6										
<b>Udźce z indyka</b>												
2018	8900,2	8649,6	8886,4	8750,6	8873,1	8730,3	8332,8	8290,3	9008,9	9286,7	9250,8	9414,9
2019	9346,8	9680,9	9898,5	10076,7	10018,1	9894,7	10062,5	9461,2	10280,3	10299,0	10419,0	10426,8
2020	10313,6	10126,9	10425,2	8902,5	7618,7	7488,6	7222,8	6847,9	7019,0	7717,8	7710,2	7538,2
2021	8343,6	10043,2	10759,7	11109,4	12174,0	12034,3	10981,9	10317,2	9531,7	10302,4	10972,4	11347,9
2022	12357,4	14476,0	16590,7	18448,1	18338,6	17672,3	17109,0	16776,6	17018,1	17600,0	17639,0	17772,6
2023	17761,4	17114,6	16862,3	17176,1	16044,5	14317,1	11623,7	10033,8	10209,0	10590,2	10684,7	10438,3
2024	11201,4	11290,0										
<b>Podudzia z indyka</b>												
2018	4694,7	4484,7	4499,5	4478,4	4553,7	4593,5	4627,0	4529,0	4968,1	5157,6	5046,3	4971,1
2019	5176,5	5236,1	5306,0	5436,6	5606,2	5592,9	5572,4	5591,3	5748,6	5772,6	5679,0	5706,1
2020	5562,3	5579,7	5753,7	5457,3	5014,7	4826,4	4513,5	4113,1	4237,0	4339,4	4505,8	4386,4
2021	4887,6	5749,0	6048,7	6224,2	6880,7	6835,5	6273,0	5937,2	5560,6	5667,0	6021,5	5964,8
2022	6899,4	7870,4	8963,8	9696,8	9874,4	9671,1	10134,4	10492,7	9801,3	10206,2	10469,7	10415,6
2023	10416,5	10369,1	10459,4	10272,8	9718,9	8884,2	7465,6	8723,0	8343,4	6677,8	6878,9	6606,8
2024	6681,4	6930,3										

## 4.

## Miesięczne ceny tuszek z kurcząt (65%) w UE (za 100kg)

		Miesięczne ceny tuszek z kurcząt (65%) w UE (za 100kg)													
		2023						2024							
MN/100 KG		styczeń	lut	marzec	kwiecień	maj	czerwiec	lipiec	sierpień	wrzesień	październik	listopad	grudzień	styczeń	zmiana roczna
Belgium	EUR	236,00	232,97	242,65	244,54	244,54	241,90	235,49	232,57	238,85	238,17	228,44	223,72	225,48	-4,5%
Bulgaria	EUR	209,49	208,07	218,63	219,35	217,67	217,61	213,40	210,58	206,51	197,26	195,36	195,33	200,37	-4,4%
Bulgaria	BGN	409,73	406,95	427,60	429,01	425,73	425,60	417,36	411,84	403,89	385,80	382,09	382,03	391,89	-4,4%
Czechia	EUR	254,51	257,21	257,21	258,45	248,46	244,71	241,12	236,27	234,04	231,36	232,04	234,80	232,96	-8,5%
Czechia	CZK	6100,86	6099,58	6091,89	6060,87	5860,21	5799,46	5760,32	5695,34	5702,02	5685,39	5681,80	5747,70	5754,50	-5,7%
Germany	EUR	402,00	402,00	403,94	407,00	410,10	409,73	409,00	409,58	410,87	417,19	419,00	419,00	421,25	4,8%
Ireland	EUR	252,28	255,89	254,98	251,35	250,88	250,43	250,43	249,72	248,56	246,37	240,49	250,90	260,73	3,3%
Greece	EUR	300,26	305,06	310,57	311,31	309,01	278,00	310,33	310,95	313,62	315,23	312,22	313,14	313,14	4,3%
Spain	EUR	208,52	202,47	210,40	239,54	249,46	259,70	250,08	236,09	238,77	241,58	240,83	242,00	238,74	+14,5%
France	EUR	300,00	300,00	300,00	300,00	300,00	300,00	300,00	300,00	300,00	300,00	300,00	300,00	300,00	+0,0%
Croatia	EUR	259,11	256,07	256,45	255,90	256,19	256,93	255,74	254,81	253,95	252,24	254,52	256,17	252,95	-2,4%
Croatia	HRK	1952,79	1929,88	1932,75	1928,59	1930,80	1936,38	1927,40	1920,35	1913,91	1901,02	1918,18	1930,64	1906,36	-2,4%
Italy	EUR	302,48	289,86	297,10	314,23	333,45	339,37	335,58	331,26	331,90	319,06	314,10	313,00	284,25	-6,0%
Cyprus	EUR	234,20	233,93	247,67	251,44	245,26	244,36	245,24	251,08	245,37	246,10	245,68	245,85	245,81	+5,1%
Lithuania	EUR	222,72	222,84	228,34	231,33	229,89	235,74	236,59	233,49	224,20	222,57	201,97	226,15	222,01	-0,3%
Hungary	EUR	250,14	255,40	251,05	258,63	262,71	263,63	254,48	245,52	241,62	240,26	244,31	238,97	239,50	-4,3%
Hungary	HUF	99077,15	98457,68	96691,50	97228,12	97895,13	97727,02	96394,43	94549,17	93201,96	92650,93	92652,44	91211,51	91292,74	-7,9%
Malta	EUR	286,78	286,43	282,79	280,78	283,33	283,33	284,19	286,24	283,33	283,33	283,33	283,33	283,33	-1,2%
Austria	EUR	371,85	369,66	371,68	372,12	364,89	357,23	350,39	348,38	353,60	342,15	344,78	348,15	344,09	-7,5%
Poland	EUR	174,65	190,51	200,69	190,68	202,79	190,26	198,74	183,28	176,89	165,82	173,17	163,92	177,19	+1,5%
Poland	PLN	820,14	903,25	941,74	885,18	920,30	849,69	883,79	816,66	811,65	749,82	763,05	710,59	773,13	-5,7%
Portugal	EUR	220,56	217,86	228,79	235,83	249,11	251,67	248,06	247,50	247,50	247,50	247,50	247,50	242,50	+9,9%
Romania	EUR	203,43	208,62	213,85	214,07	213,26	213,89	214,88	212,06	210,74	208,93	208,88	210,49	215,89	+6,1%
Romania	RON	1002,00	1024,06	1053,11	1057,11	1054,89	1060,85	1062,32	1047,96	1045,99	1038,08	1038,13	1046,31	1074,01	+7,2%
Slovenia	EUR	308,48	317,95	317,51	313,92	307,07	305,69	305,22	299,29	305,63	303,37	295,74	305,70	303,92	-1,5%
Slovakia	EUR	246,57	249,80	247,51	247,86	246,43	252,55	248,84	246,87	245,95	250,63	244,26	238,91	237,56	-3,7%
Finland	EUR	339,28	338,88	339,43	338,30	336,56	336,97	337,10	336,53	335,27	337,57	339,34	338,90	338,65	-0,2%
Sweden	EUR	318,14	332,96	316,99	322,46	327,27	306,62	309,50	299,86	289,14	298,62	309,33	324,44	315,47	-0,8%
Sweden	SEK	3564,81	3723,96	3556,55	3655,73	3716,84	3574,03	3605,35	3540,55	3426,77	3475,23	3578,03	3634,23	3555,25	-0,3%
EU	EUR	263,53	264,86	269,61	274,38	281,10	279,48	278,33	271,29	270,35	267,51	268,33	266,91	266,44	+1,1%

		ŚREDNIE CENY TUSZEK Z KURCZAKÓW (65%) - [EUR/100kg]											
		I	II	III	IV	V	VI	VII	VIII	IX	X	XI	XII
2018r.	Polska	124	132	133	125	130	138	140	142	131	118	114	104
	UE	183	183	185	185	187	191	189	190	188	186	186	183
2019r.	Polska	111	127	132	132	128	128	133	127	122	110	119	127
	UE	184	184	185	190	192	194	193	194	193	189	189	188
2020r.	Polska	127	126	125	85	97	116	116	109	112	99	89	108
	UE	187	191	194	181	176	181	185	186	186	182	178	180
2021r.	Polska	108	125	131	132	139	152	157	154	138	122	125	139
	UE	180	185	190	194	198	203	206	205	199	197	200	206
2022r.	Polska	160	174	200	219	206	197	189	198	199	165	176	166
	UE	219	225	242	259	262	260	260	265	267	260	263	265
2023r.	Polska	175	191	201	191	203	190	199	183	177	166	173	164
	UE	264	265	270	274	281	279	278	271	270	268	268	267
2024r.	Polska	177											
	UE	266											

6. Polski eksport, import mięsa drobiowego i podrobów (0207) i drobiu żywego (0105) za I-XII 2023r

**Mięso drobiowe - kod CN 0207**

**WAŻNIEJSZE KRAJE**

EKSPORT							
I-XII 2022r				I-XII 2023r			
Kraj	Wartość [tys. EUR]	Wartość [tys. PLN]	Wolumen [tony]	Kraj	Wartość [tys. EUR]	Wartość [tys. PLN]	Wolumen [tony]
<b>OGÓŁEM</b>	<b>4 296 892</b>	<b>20 108 479</b>	<b>1 592 257</b>	<b>OGÓŁEM</b>	<b>4 094 063</b>	<b>18 701 257</b>	<b>1 646 000</b>
Niemcy	999 974	4 684 094	287 663	Niemcy	880 922	4 024 146	286 585
Wielka Brytania	605 562	2 833 927	159 562	Wielka Brytania	583 658	2 664 100	165 323
Francja	492 961	2 305 605	147 553	Francja	503 618	2 299 994	162 346
Holandia	431 833	2 018 181	157 076	Holandia	403 738	1 847 714	175 830
Republika Czeska	215 683	1 008 939	73 310	Republika Czeska	225 012	1 026 769	82 561
Hiszpania	196 266	918 891	56 359	Hiszpania	189 836	868 389	60 664
Belgia	128 562	600 933	45 321	Słowacja	120 225	550 014	48 731
Słowacja	123 857	578 749	47 262	Belgia	115 153	526 796	37 192
Irlandia	97 515	456 229	23 250	Irlandia	80 584	368 370	20 876
Litwa	82 279	384 577	33 343	Litwa	78 934	360 474	35 031
Włochy	78 491	366 601	26 997	Węgry	77 911	356 513	30 787
Kongo (d.Zair)	76 933	362 702	59 167	Dania	68 550	313 236	22 624
Węgry	76 639	357 639	29 426	Kongo (d.Zair)	68 287	311 848	59 129
Rumunia	68 342	318 675	27 238	Włochy	63 511	289 813	25 875
Dania	56 513	265 586	16 987	Rumunia	52 030	238 107	24 384
Austria	53 689	250 942	16 114	Łotwa	50 051	228 280	22 232

dane wstępne

**Mięso drobiowe - kod CN 0207**

**WAŻNIEJSZE KRAJE**

IMPORT							
I-XII 2022r				I-XII 2023r			
Kraj	Wartość [tys. EUR]	Wartość [tys. PLN]	Wolumen [tony]	Kraj	Wartość [tys. EUR]	Wartość [tys. PLN]	Wolumen [tony]
<b>Ukraina</b>	<b>120 851</b>	<b>565 166</b>	<b>71 480</b>	<b>OGÓŁEM</b>	<b>101 963</b>	<b>467 898</b>	<b>58 770</b>
Ukraina	44 620	209 981	21 320	Ukraina	25 791	120 572	15 638
Niemcy	30 699	142 846	26 227	Niemcy	19 489	89 191	18 923
Holandia	8 516	39 801	3 799	Holandia	10 943	50 001	4 172
Węgry	7 816	36 561	5 874	Włochy	10 648	48 480	5 234
Włochy	6 926	32 436	3 227	Węgry	8 435	38 096	5 492
Francja	4 338	20 053	1 611	Słowacja	6 869	31 312	2 061
Tajlandia	3 250	15 050	984	Brazylia	5 605	25 635	1 507
Brazylia	2 703	12 665	708	Francja	2 348	10 766	477
Słowacja	2 645	12 295	718	Rumunia	2 301	10 457	1 122
Dania	2 046	9 519	2 348	Belgia	2 218	9 995	908
Hiszpania	1 834	8 569	1 013	Hiszpania	1 975	9 049	911
Belgia	1 320	6 081	1 214	Tajlandia	1 831	8 295	470
Republika Czeska	1 138	5 288	440	Dania	1 245	5 677	599
Litwa	652	3 048	514	Irlandia	456	2 070	353
Wielka Brytania	632	2 921	420	Chiny	374	1 715	48
Luksemburg	526	2 467	141	Finlandia	366	1 704	115

drób żywy - kod CN 0105

**WAŻNIEJSZE KRAJE**

EKSPORT							
I-XII 2022r				I-XII 2023r			
Kraj	Wartość [tys. EUR]	Wartość [tys. PLN]	Wolumen [tony]	Kraj	Wartość [tys. EUR]	Wartość [tys. PLN]	Wolumen [tony]
<b>OGÓŁEM</b>	<b>74 931</b>	<b>349 627</b>	<b>32 126</b>	<b>OGÓŁEM</b>	<b>66 077</b>	<b>302 906</b>	<b>24 751</b>
Niemcy	48 490	225 731	27 400	Niemcy	37 488	172 192	20 582
Ukraina	9 476	44 370	988	Ukraina	12 376	56 659	1 043
Litwa	8 529	39 952	1 441	Litwa	8 255	37 708	1 470
Węgry	2 166	10 116	129	Białoruś	2 737	12 478	212
Białoruś	1 981	9 274	176	Węgry	1 751	8 069	39
Holandia	1 378	6 458	1 640	Łotwa	922	4 113	401
Łotwa	859	4 047	241	Republika Czeska	718	3 284	49
Francja	768	3 653	31	Holandia	582	2 679	694
Republika Czeska	347	1 626	24	Włochy	218	980	110
Portugalia	246	1 163	7	Rumunia	192	891	8
Włochy	195	919	24	Mołdowa	186	851	34
Słowacja	182	855	11	Estonia	167	783	99
Albania	109	512	5	Albania	125	545	5

*dane wstępne*

drób żywy - kod CN 0105

**WAŻNIEJSZE KRAJE**

IMPORT							
I-XII 2022r				I-XII 2023r			
Kraj	Wartość [tys. EUR]	Wartość [tys. PLN]	Wolumen [tony]	Kraj	Wartość [tys. EUR]	Wartość [tys. PLN]	Wolumen [tony]
<b>OGÓŁEM</b>	<b>236 846</b>	<b>1 108 860</b>	<b>166 550</b>	<b>OGÓŁEM</b>	<b>259 551</b>	<b>1 185 847</b>	<b>172 830</b>
Holandia	43 869	205 111	29 443	Republika Czeska	38 578	175 596	30 565
Węgry	31 316	146 403	22 768	Holandia	36 910	168 952	19 518
Republika Czeska	31 172	146 189	25 686	Litwa	36 373	165 963	30 786
Niemcy	28 989	135 220	16 788	Niemcy	35 504	162 118	20 327
Litwa	22 619	106 438	26 489	Węgry	28 271	129 468	22 430
Słowacja	20 214	94 564	22 665	Austria	20 739	95 141	10 335
Dania	16 235	76 074	1 603	Dania	16 668	76 155	1 544
Austria	14 483	68 418	6 116	Słowacja	16 246	74 138	18 076
Wielka Brytania	10 214	47 541	114	Francja	9 829	44 988	3 325
Francja	6 631	30 991	2 320	Wielka Brytania	7 557	34 297	161
Hiszpania	2 649	12 315	1 011	Belgia	3 151	14 371	296
Belgia	2 010	9 354	704	Hiszpania	1 763	8 135	959
Portugalia	1 888	8 794	1 802	Portugalia	1 758	7 990	1 660
Włochy	1 204	5 637	1 751	Włochy	1 571	7 181	1 861

*dane wstępne*

**Polski eksport, import mięsa drobiowego i podrobów (0207) i drobiu żywego (0105) za 2022r**  
 dane ostateczne

Mięso drobiowe - kod CN 0207

**WAŻNIEJSZE KRAJE**

EKSPORT							
2021r				2022r			
Kraj	Wartość [tys. EUR]	Wartość [tys. PLN]	Wolumen [tony]	Kraj	Wartość [tys. EUR]	Wartość [tys. PLN]	Wolumen [tony]
<b>OGÓLEM</b>	<b>2 731 953</b>	<b>12 484 092</b>	<b>1 481 531</b>	<b>OGÓLEM</b>	<b>4 296 892</b>	<b>20 108 479</b>	<b>1 592 257</b>
Niemcy	595 598	2 722 703	247 329	Niemcy	999 974	4 684 094	287 663
Wielka Brytania	378 880	1 733 082	141 132	Wielka Brytania	605 562	2 833 927	159 562
Francja	294 783	1 346 436	122 091	Francja	492 961	2 305 605	147 553
Holandia	271 533	1 239 955	141 476	Holandia	431 833	2 018 181	157 076
Republika Czeska	149 311	681 995	70 702	Republika Czeska	215 683	1 008 939	73 310
Hiszpania	101 849	465 069	42 921	Hiszpania	196 266	918 891	56 359
Słowacja	86 563	395 160	45 610	Belgia	128 562	600 933	45 321
Belgia	84 122	384 251	43 361	Słowacja	123 857	578 749	47 262
Ghana	71 680	327 183	73 948	Irlandia	97 515	456 229	23 250
Węgry	64 407	294 399	28 622	Litwa	82 279	384 577	33 343
Irlandia	61 835	282 777	19 999	Włochy	78 491	366 601	26 997
Rumunia	60 662	277 049	35 938	Kongo (d.Zair)	76 933	362 702	59 167
Litwa	58 740	268 150	34 581	Węgry	76 639	357 639	29 426
Kongo (d.Zair)	49 684	227 488	54 750	Rumunia	68 342	318 675	27 238
Austria	37 719	172 310	14 535	Dania	56 513	265 586	16 987
Ukraina	36 000	164 461	98 842	Austria	53 689	250 942	16 114

Mięso drobiowe - kod CN 0207

**WAŻNIEJSZE KRAJE**

IMPORT							
2021r				2022r			
Kraj	Wartość [tys. EUR]	Wartość [tys. PLN]	Wolumen [tony]	Kraj	Wartość [tys. EUR]	Wartość [tys. PLN]	Wolumen [tony]
<b>OGÓLEM</b>	<b>106 485</b>	<b>486 452</b>	<b>77 632</b>	<b>OGÓLEM</b>	<b>120 851</b>	<b>565 166</b>	<b>71 480</b>
Niemcy	39 469	179 948	30 751	Ukraina	44 620	209 981	21 320
Ukraina	25 594	117 246	13 225	Niemcy	30 699	142 846	26 227
Włochy	6 108	27 899	4 740	Holandia	8 516	39 801	3 799
Holandia	5 287	24 096	3 932	Węgry	7 816	36 561	5 874
Węgry	4 553	20 847	5 616	Włochy	6 926	32 436	3 227
Francja	4 416	20 199	2 504	Francja	4 338	20 053	1 611
Dania	4 294	19 645	5 088	Tajlandia	3 250	15 050	984
Hiszpania	3 484	15 900	1 851	Brazylia	2 703	12 665	708
Republika Czeska	3 324	15 169	2 140	Słowacja	2 645	12 295	718
Tajlandia	3 087	14 127	1 393	Dania	2 046	9 519	2 348
Belgia	1 346	6 136	1 916	Hiszpania	1 834	8 569	1 013
Słowacja	1 081	4 948	769	Belgia	1 320	6 081	1 214
Brazylia	1 009	4 599	416	Republika Czeska	1 138	5 288	440
Szwecja	561	2 571	553	Litwa	652	3 048	514
Wielka Brytania	529	2 410	626	Wielka Brytania	632	2 921	420
Cypr	515	2 358	560	Luksemburg	526	2 467	141



drób żywy - kod CN 0105

**WAŻNIEJSZE KRAJE**

EKSPORT							
2021r				2022r			
Kraj	Wartość [tys. EUR]	Wartość [tys. PLN]	Wolumen [tony]	Kraj	Wartość [tys. EUR]	Wartość [tys. PLN]	Wolumen [tony]
<b>OGÓLEM</b>	<b>70 463</b>	<b>321 870</b>	<b>37 682</b>	<b>OGÓLEM</b>	<b>74 931</b>	<b>349 627</b>	<b>32 126</b>
Niemcy	45 755	209 071	30 479	Niemcy	48 490	225 731	27 400
Ukraina	12 184	55 640	1 535	Ukraina	9 476	44 370	988
Litwa	4 881	22 365	1 079	Litwa	8 529	39 952	1 441
Holandia	3 723	16 949	3 829	Węgry	2 166	10 116	129
Łotwa	1 352	6 149	461	Białoruś	1 981	9 274	176
Słowacja	943	4 287	137	Holandia	1 378	6 458	1 640
Rumunia	596	2 725	71	Łotwa	859	4 047	241
Węgry	592	2 697	68	Francja	768	3 653	31
Republika Czeska	348	1 586	17	Republika Czeska	347	1 626	24
Białoruś	30	135	1	Portugalia	246	1 163	7
Austria	26	118	1	Włochy	195	919	24
Francja	17	78	1	Słowacja	182	855	11
Estonia	15	68	4	Albania	109	512	5

drób żywy - kod CN 0105

**WAŻNIEJSZE KRAJE**

IMPORT							
2021r				2022r			
Kraj	Wartość [tys. EUR]	Wartość [tys. PLN]	Wolumen [tony]	Kraj	Wartość [tys. EUR]	Wartość [tys. PLN]	Wolumen [tony]
<b>OGÓLEM</b>	<b>163 922</b>	<b>748 123</b>	<b>129 429</b>	<b>OGÓLEM</b>	<b>236 846</b>	<b>1 108 860</b>	<b>166 550</b>
Holandia	38 280	174 670	32 325	Holandia	43 869	205 111	29 443
Niemcy	29 542	134 796	14 457	Węgry	31 316	146 403	22 768
Węgry	22 712	103 707	23 151	Republika Czeska	31 172	146 189	25 686
Republika Czeska	18 332	83 629	17 656	Niemcy	28 989	135 220	16 788
Słowacja	10 646	48 697	17 857	Litwa	22 619	106 438	26 489
Dania	10 544	48 101	1 277	Słowacja	20 214	94 564	22 665
Francja	10 272	46 908	3 250	Dania	16 235	76 074	1 603
Wielka Brytania	6 615	30 178	336	Austria	14 483	68 418	6 116
Litwa	6 107	27 781	8 463	Wielka Brytania	10 214	47 541	114
Austria	4 921	22 509	330	Francja	6 631	30 991	2 320
Belgia	1 756	8 009	858	Hiszpania	2 649	12 315	1 011
Szwecja	1 088	4 959	2 899	Belgia	2 010	9 354	704
Portugalia	1 021	4 658	1 425	Portugalia	1 888	8 794	1 802
Łotwa	785	3 587	3 148	Włochy	1 204	5 637	1 751

## **REGIONY:**

Północny :Woj.: pomorskie, warmińsko – mazurskie, podlaskie, kujawsko – pomorskie.

Centralny : Woj.: mazowieckie, łódzkie.

Południowo-Wschodni: Woj.: lubelskie, świętokrzyskie, podkarpackie, małopolskie, śląskie.

Zachodni: Woj.: opolskie, dolnośląskie, wielkopolskie, lubuskie, zachodnio-pomorskie.