



ZINTEGROWANY SYSTEM ROLNICZEJ INFORMACJI RYNKOWEJ

(podstawa prawna: ustawa z dnia 30 marca 2001 r. o rolniczych badaniach rynkowych
Dz. U. Nr 42, poz. 471, z późn. zm.)

PRZEGLĄD RYNKÓW ROLNYCH - informacja syntetyczna -

NR 23/2023

16.06.2023 r.

Notowania za okres: 05.06.2023 r.- 11.06.2023 r.

Informacja tygodniowa dotycząca aktualnych cen na podstawowych rynkach rolnych.

Informacje zamieszczane w niniejszym raporcie przekazywane są przez podmioty włączone do Zintegrowanego Systemu Rolniczej Informacji Rynkowej (ZSRIR).

Podstawy prawne:

- ustawa z dnia 30 marca 2001 r. o rolniczych badaniach rynkowych (Dz.U. 2015, poz. 1160 – tekst jednolity);
- rozporządzenie Ministra Rolnictwa i Rozwoju Wsi z dnia 8 marca 2021 r. w sprawie zbieranych danych rynkowych (Dz. U. z 2021 r., poz. 589).

RYNEK MIĘSA WIEPRZOWEGO

Sygnaly z rynku:

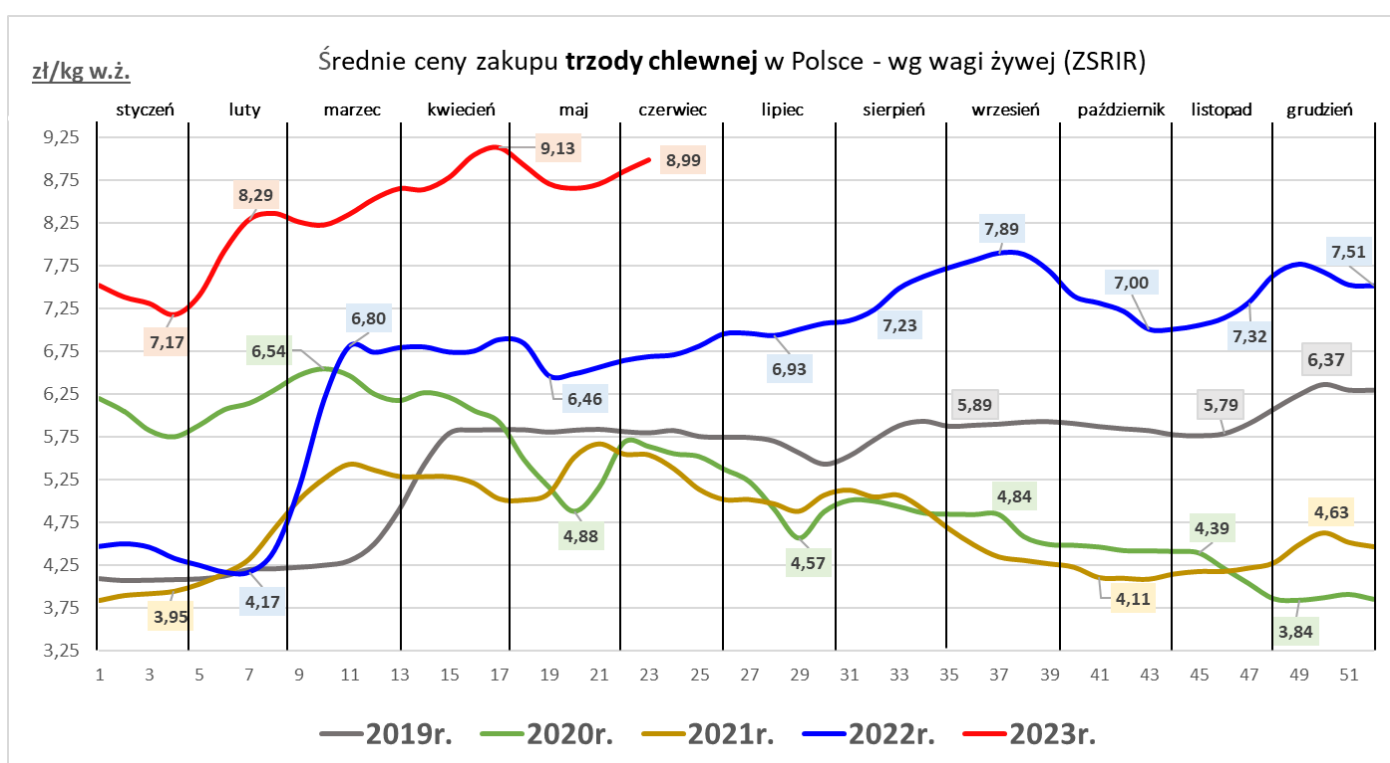
... dalszy wzrost cen zakupu żywca wieprzowego w porównaniu do poprzedniego tygodnia ...

...wzrost cen sprzedaży półtuszy wieprzowych w zakładach mięsnych w porównaniu do poprzedniego tygodnia ...

Średnie ceny zakupu tuczników wg klasyfikacji EUROP [wg mpc]

Towar	CENA [zł/tonę]					OBROTY	
	11.06.2023	04.06.2023	12.06.2022	Zmiana tyg.	Zmiana roczna	Zmiana tyg.	Zmiana roczna
Klasa S	11 614	11 427	8 658	1,6%	34,1%	↓	↓
Klasa E	11 521	11 350	8 573	1,5%	34,4%	↓	↓
Klasa U	11 201	11 055	8 254	1,3%	35,7%	↓	↓
Klasa R	10 873	10 769	7 922	1,0%	37,2%	↓	↓
Klasa O	10 094	9 893	7 080	2,0%	42,6%	↓	↓
Klasa P	*	*	*	*	*	↔	↔
Klasa S-P	11 520	11 346	8 569	1,5%	34,4%	↓	↓

mpc - masa poubojowa ciepła; * - niewystarczająca ilość danych do prezentacji



RYNEK MIĘSA WOŁOWEGO

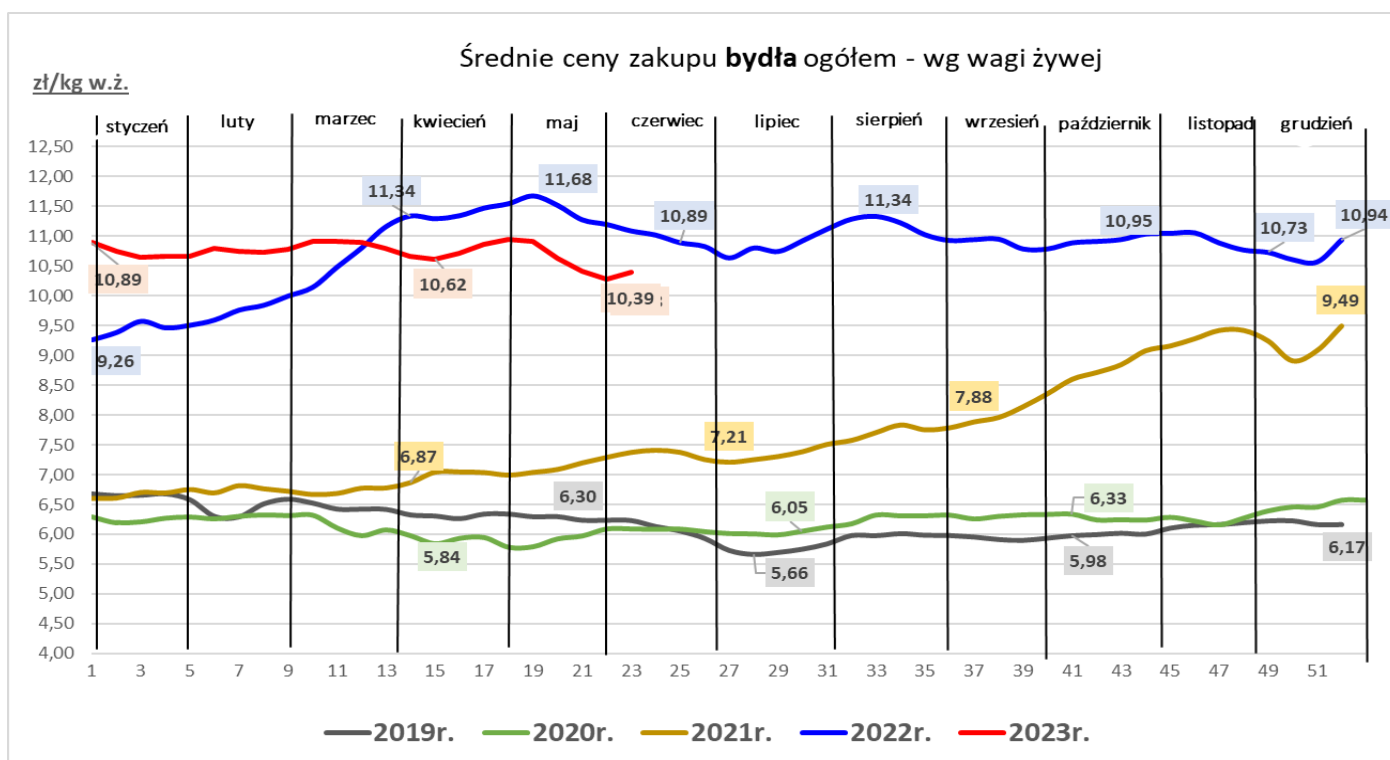
Sygnaly z rynku:

... wzrost cen zakupu bydła w ubojniach połączony z dużym spadkiem ubojów ...

Średnie ceny zakupu bydła rzeźnego w ubojniach [wg mpc*]

Towar	CENA [zł/kg]					OBROTY	
	11.06.2023	04.06.2023	12.06.2022	Zmiana tyg.	Zmiana roczna	Zmiana tyg.	Zmiana roczna
Bydło ogółem	20,06	19,84	21,41	1,1%	-6,3%	↓	↓
Bydło 8-12 m-cy [Z]	20,36	19,65	21,14	3,6%	-3,7%	↓	↓
Byki 12-24 m-ce [A]	20,77	20,34	21,90	2,1%	-5,1%	↓	↓
Byki >24 m-cy [B]	20,46	20,20	21,84	1,3%	-6,3%	↓	↓
Krowy [D]	17,59	17,61	19,86	-0,1%	-11,5%	↓	↓
Jałówki > 12 m-cy [E]	21,36	21,45	22,14	-0,4%	-3,5%	↓	↓

mpc - masa poubojowa ciepła;



RYNEK MIĘSA DROBIOWEGO

Sygnaty z rynku:

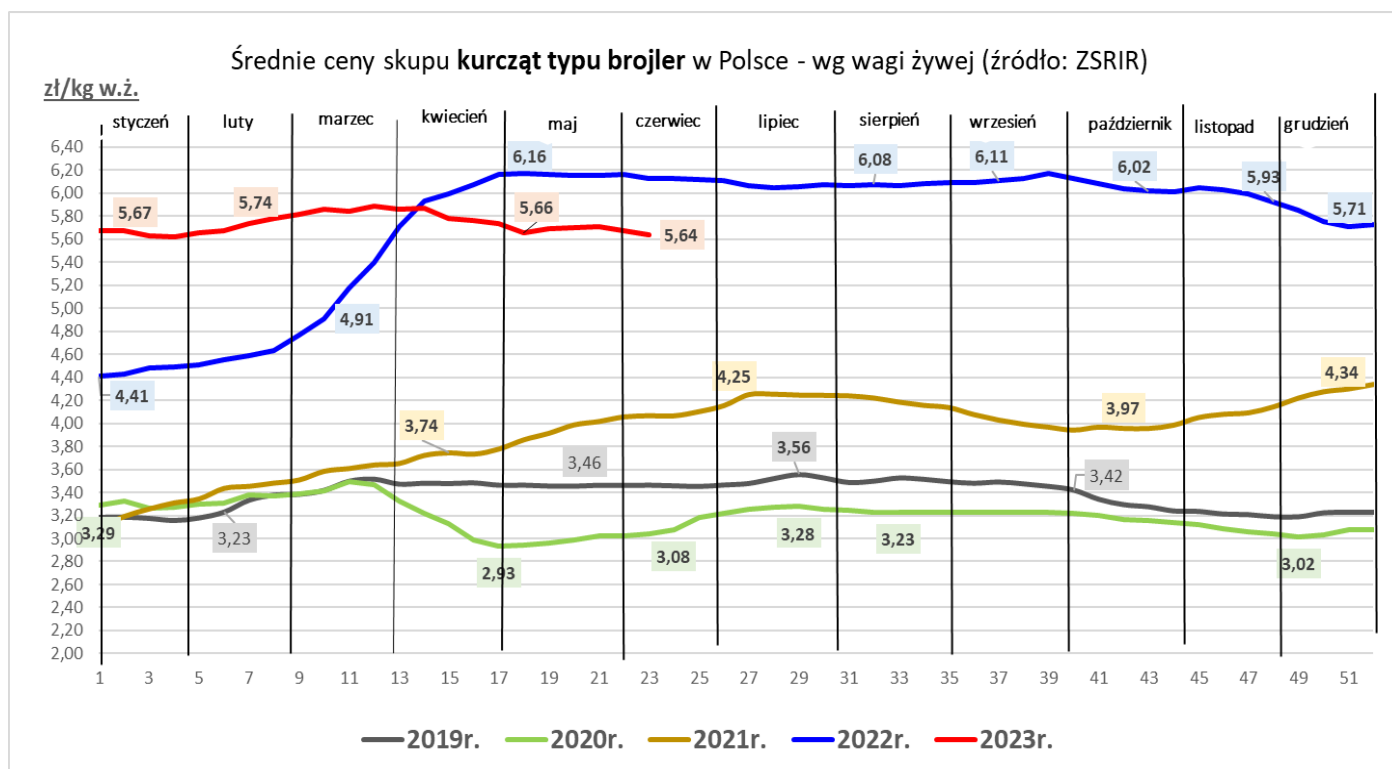
...spadek ceny skupu drobiu...

...wzrost cen sprzedaży mięsa z kurczaka.....

...spadek cen sprzedaży mięsa z indyka...

Średnia cena skupu drobiu rzeźnego i sprzedaży mięsa

Towar	CENA [zł/kg]					OBROTY	
	11.06.2023	04.06.2023	12.06.2022	Zmiana tyg.	Zmiana roczna	Zmiana tyg.	Zmiana roczna
skup							
Kurczęta typu brojler	5,64	5,67	6,13	-0,6%	-8,1%	↑	↑
Indory	7,87	8,13	8,57	-3,2%	-8,1%	↓	↑
Indyczki	7,96	8,22	8,67	-3,1%	-8,2%	↓	↑
Kaczki typu brojler	7,71	7,70	7,21	0,1%	6,9%	↑	↑
sprzedaż							
Tuszki kurcząt patroszonych 65% bez szyji	9,86	9,45	10,37	4,3%	-5,0%	↑	↑
Tuszki kurcząt patroszonych 65% z szyjami	9,05	8,47	9,05	6,8%	0,0%	↓	↑
Ćwiartki z kurczaka	7,76	7,70	7,21	0,9%	7,7%	↓	↑
Filety z piersi kurczaka	18,47	18,38	21,31	0,5%	-13,3%	↓	↑
Filety z piersi indyka	22,40	22,70	24,84	-1,3%	-9,8%	↓	↓
Skrzydła z indyka	10,46	10,47	10,84	-0,1%	-3,5%	↓	↓
Udźce z indyka	15,27	15,34	17,59	-0,5%	-13,2%	↓	↓
Podudzia z indyka	9,14	9,12	9,83	0,2%	-7,1%	↓	↑



RYNEK JAJ SPOŻYWCZYCH

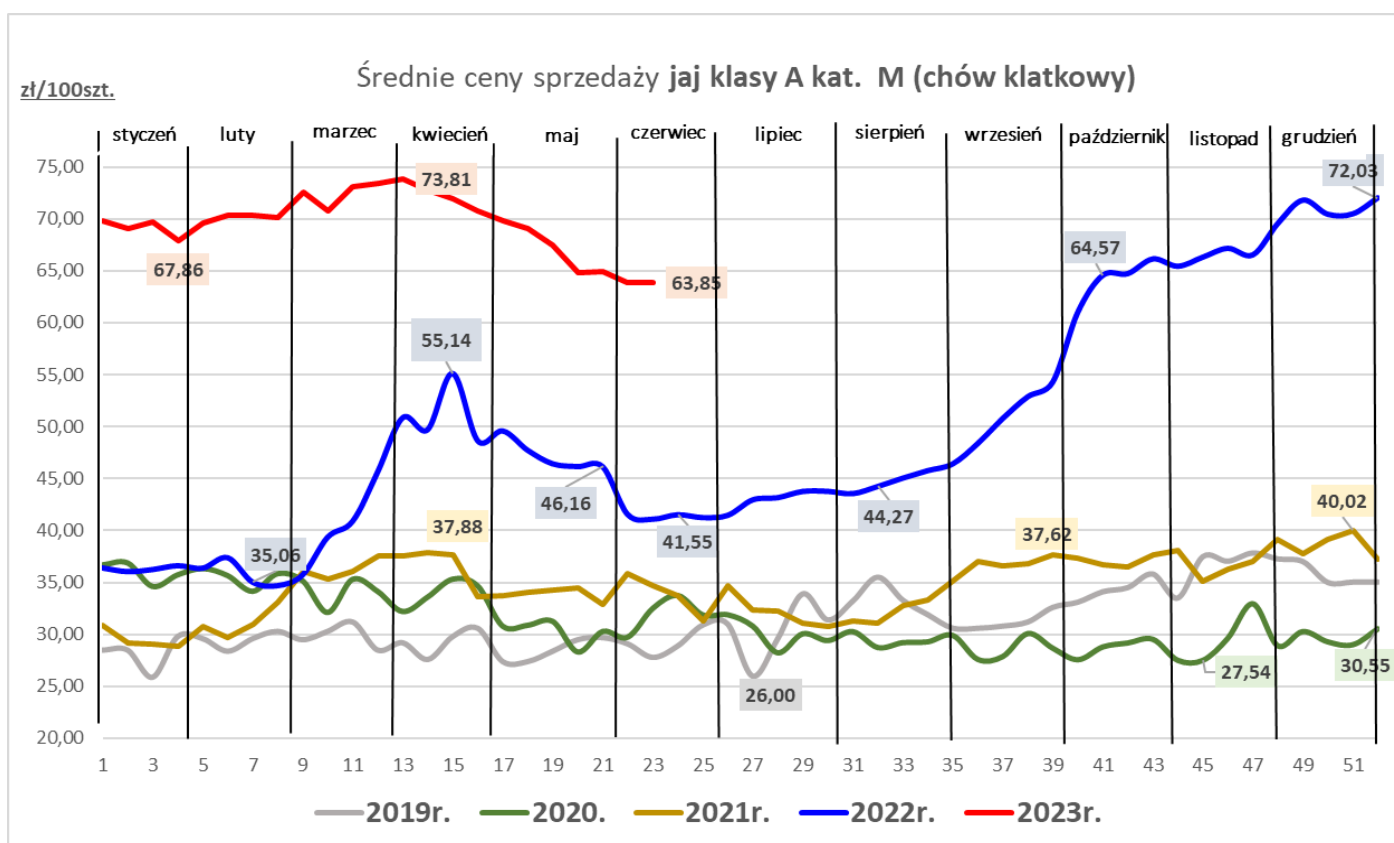
Sygnaly z rynku:

... spadek ceny sprzedaży jaj w klasie wagowej L ...

... znaczny wzrost cen jaj w obu klasach wagowych w porównaniu do ubiegłego roku ...

Średnie ceny sprzedaży jaj spożywczych w klasie A (chów klatkowy)

Kategorie	CENA [zł/100szt.]					OBROTY	
	11.06.2023	04.06.2023	12.06.2022	Zmiana tyg.	Zmiana roczna	Zmiana tyg.	Zmiana roczna
L	69,94	72,27	49,95	-3,2%	40,0%	↓	↓
M	63,85	63,87	41,12	0,0%	55,3%	↓	↓



RYNEK PRODUKTÓW MLECZARSKICH

Sygnaly z rynku:

...stabilna cena sprzedaży odtuszczonego mleka w proszku...

...spadek ceny sprzedaży masła w blokach...

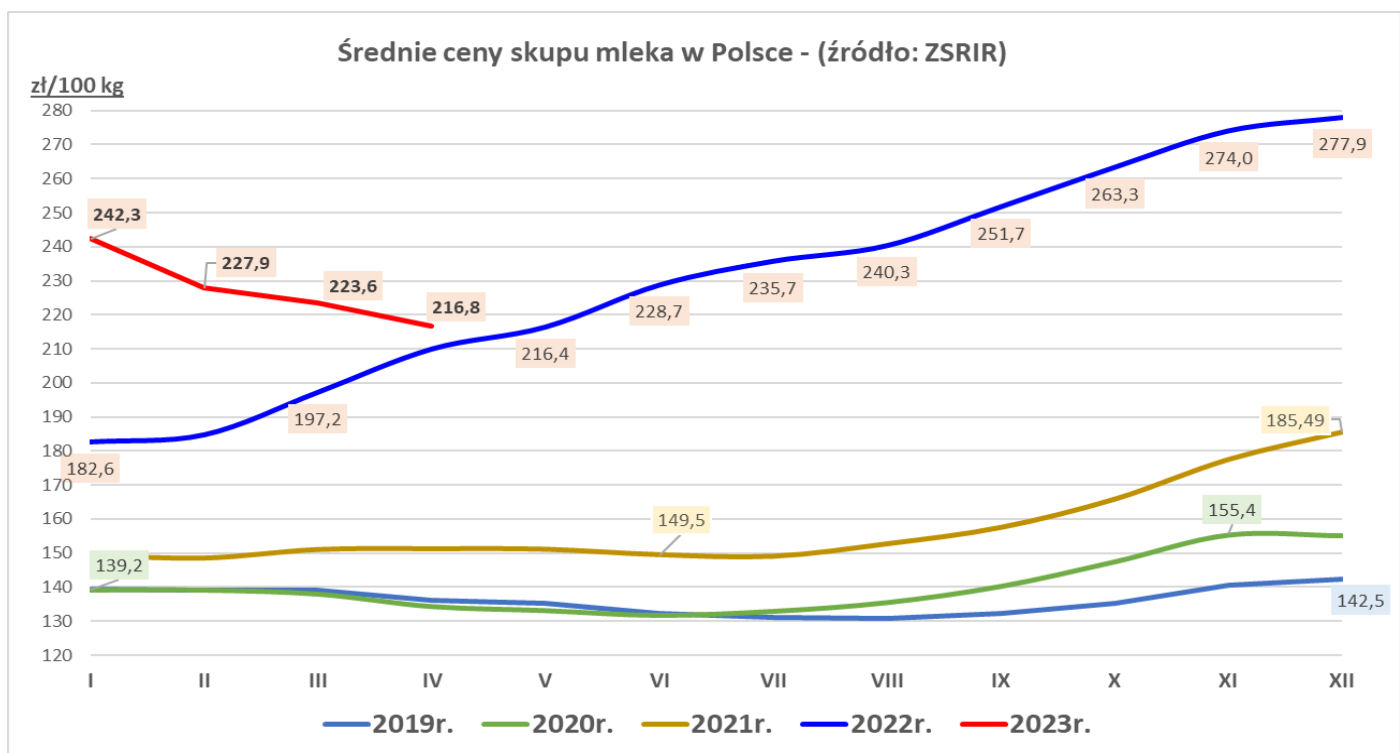
...wzrost cen sprzedaży serów dojrzewających...

Średnia cena skupu mleka surowego o standardowych parametrach

Towar	CENA [zł/100kg]					OBROTY	
	kwiecień 2023	marzec 2023	kwiecień 2022	Zmiana miesięczna	Zmiana roczna	Zmiana miesięczna	Zmiana roczna
Mleko surowe	216,8	223,6	209,9	-3,0%	3,3%	↑	↑

Średnie ceny sprzedaży wybranych produktów mleczarskich

Towar	CENA [zł/100kg]					OBROTY	
	11.06.2023	04.06.2023	12.06.2022	Zmiana tyg.	Zmiana roczna	Zmiana tyg.	Zmiana roczna
Odtuszczone mleko w proszku	1133	1135	1 769	-0,2%	-36,0%	↓	↑
Masło w blokach	1 996	2 008	3 157	-0,6%	-36,8%	↓	↓
Masło konfekcjonowane	2 203	2 197	3 204	0,3%	-31,2%	↑	↑
Ser EDAMSKI	1 824	1 815	2 257	0,5%	-19,2%	↑	↑
Ser GOUDA	2 168	2 115	2 234	2,5%	-2,9%	↑	↑



RYNEK ZBÓŻ

Sygnaly z rynku:

...dalszy spadek cen zakupu większości zbóż w przedsiębiorstwach...

...wzrost cen sprzedaży mąki piekarniczej typ 550 w przedsiębiorstwach...

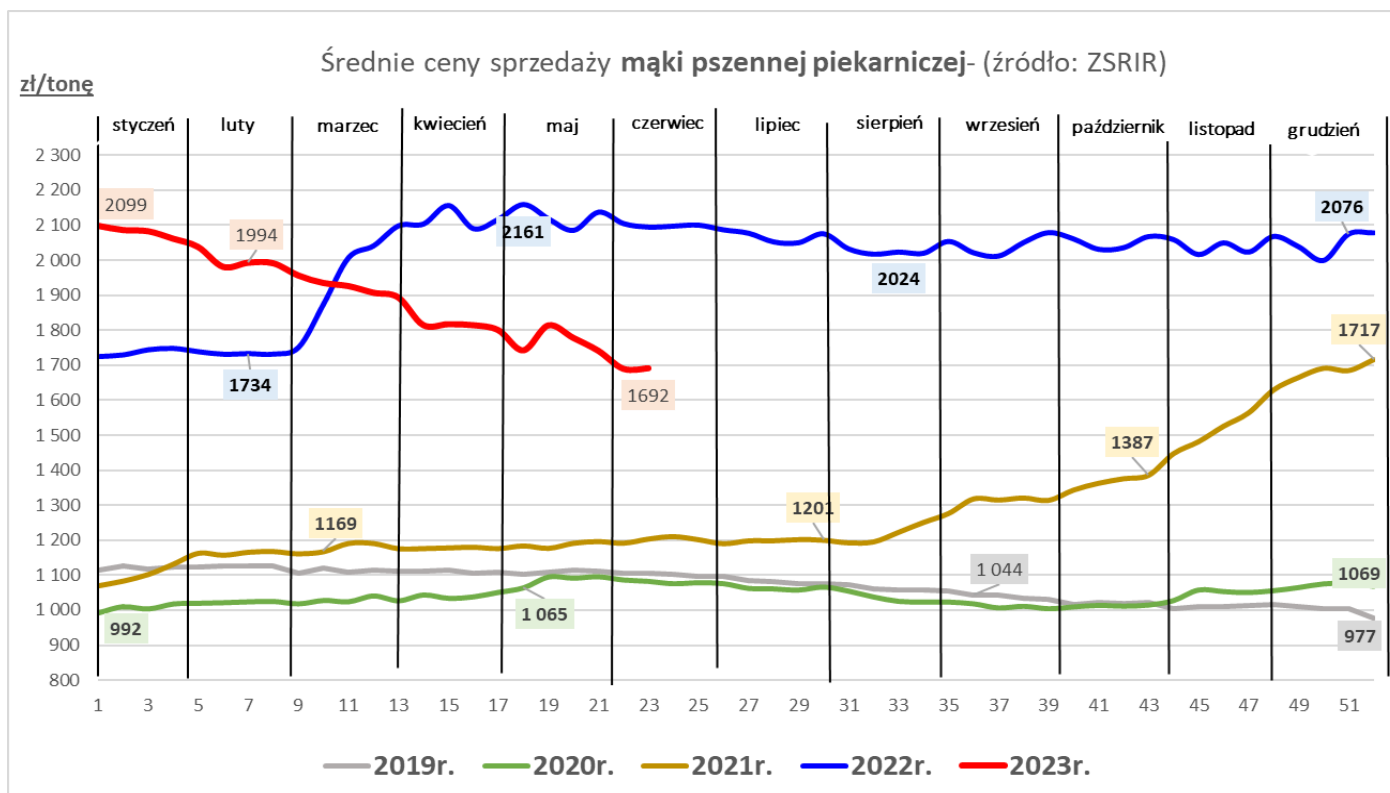
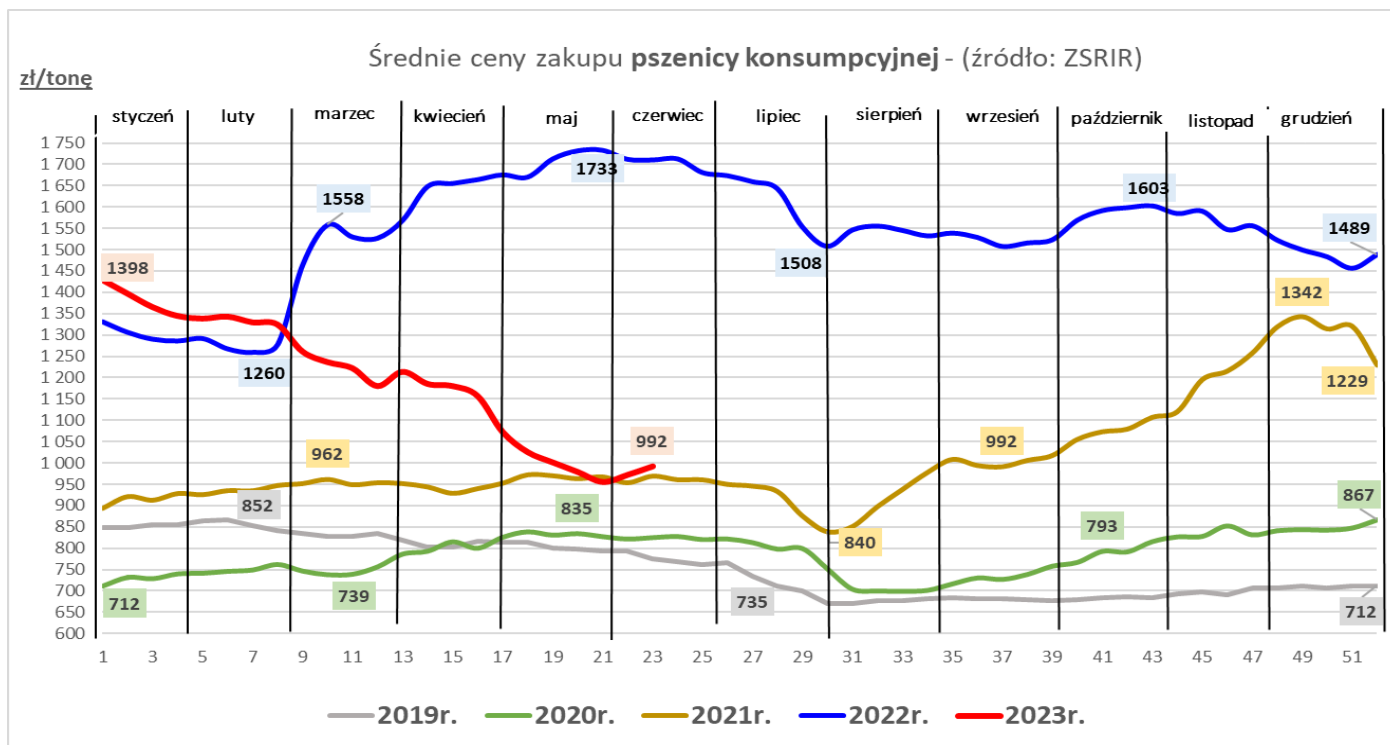
...spadek cen sprzedaży otrąb pszennych w przedsiębiorstwach...

Średnie ceny zakupu zbóż

Towar	CENA [zł/tonę]					OBROTY	
	11.06.2023	04.06.2023	12.06.2022	Zmiana tyg.	Zmiana roczna	Zmiana tyg.	Zmiana roczna
Pszenica konsumpcyjna	992	972	1 710	2,0%	-42,0%	↓	↓
Pszenica paszowa	1 003	1 031	1 724	-2,7%	-41,8%	↓	↔
Żyto konsumpcyjne	694	693	1 376	0,2%	-49,6%	↓	↓
Żyto paszowe	689	718	1 288	-4,1%	-46,5%	↓	↑
Jęczmień paszowy	813	810	1 472	0,4%	-44,8%	↓	↓
Kukurydza paszowa	1 007	1 015	1 426	-0,8%	-29,4%	↓	↑
Pszennyto paszowe	779	809	1 493	-3,7%	-47,8%	↓	↓

Średnie ceny sprzedaży mąki i otrąb

Towar	CENA [zł/tonę]					OBROTY	
	11.06.2023	04.06.2023	12.06.2022	Zmiana tyg.	Zmiana roczna	Zmiana tyg.	Zmiana roczna
Mąka pszenna detaliczna T-450 (paczkowana 1kg)	2 257	2 361	2 707	-4,4%	-16,6%	↓	↓
Mąka pszenna detaliczna T-500 (paczkowana 1kg)	2 598	2 591	2 881	0,3%	-9,8%	↓	↓
Mąka pszenna piek.T-500 (w workach)	1 632	1 665	2 392	-2,0%	-31,8%	↓	↓
Mąka pszenna piek.T-750 (w workach)	1 542	1 538	2 285	0,2%	-32,5%	↓	↓
Mąka pszenna piek.T-550 (luzem)	1 981	1 933	1 780	2,5%	11,3%	↓	↑
Mąka żytnia piekarnicza T-720 (w workach)	1 547	1 532	2 035	1,0%	-24,0%	↓	↓



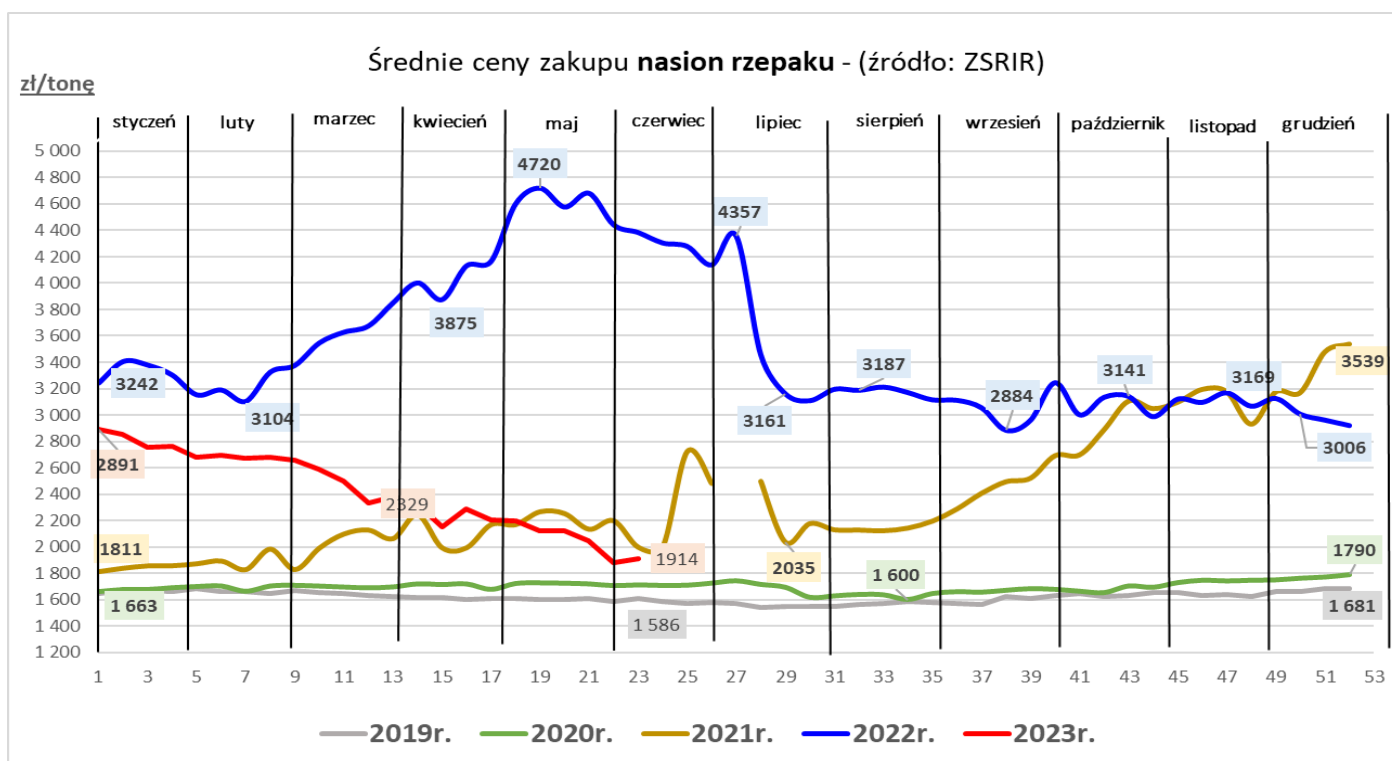
RYNEK ROŚLIN OLEISTYCH

Sygnaly z rynku:

... *sneznaczny wzrost ceny skupu rzepaku oraz śruty rzepakowej w porównaniu do ubiegłego tygodnia...*
 ... *wzrost ceny zakupu nasion rzepaku w zakładach tłuszczowych w porównaniu do ubiegłego tygodnia ...*

Średnie ceny skupu nasion rzepaku i sprzedaży oleju rzepakowego i śruty rzepakowej

Towar	CENA [zł/tonę]					OBROTY	
	11.06.2023	04.06.2023	12.06.2022	Zmiana tyg.	Zmiana roczna	Zmiana tyg.	Zmiana roczna
Rzepak - nasiona	1 914	1 877	4 384	2,0%	-56,3%	↑	↑
Olej rzepakowy rafinowany	5 846	6 488	6 853	-9,9%	-14,7%	↑	↑
Śruta rzepakowa	1 427	1 421	1 755	0,4%	-18,7%	↑	↑



RYNEK OWOCÓW I WARZYW

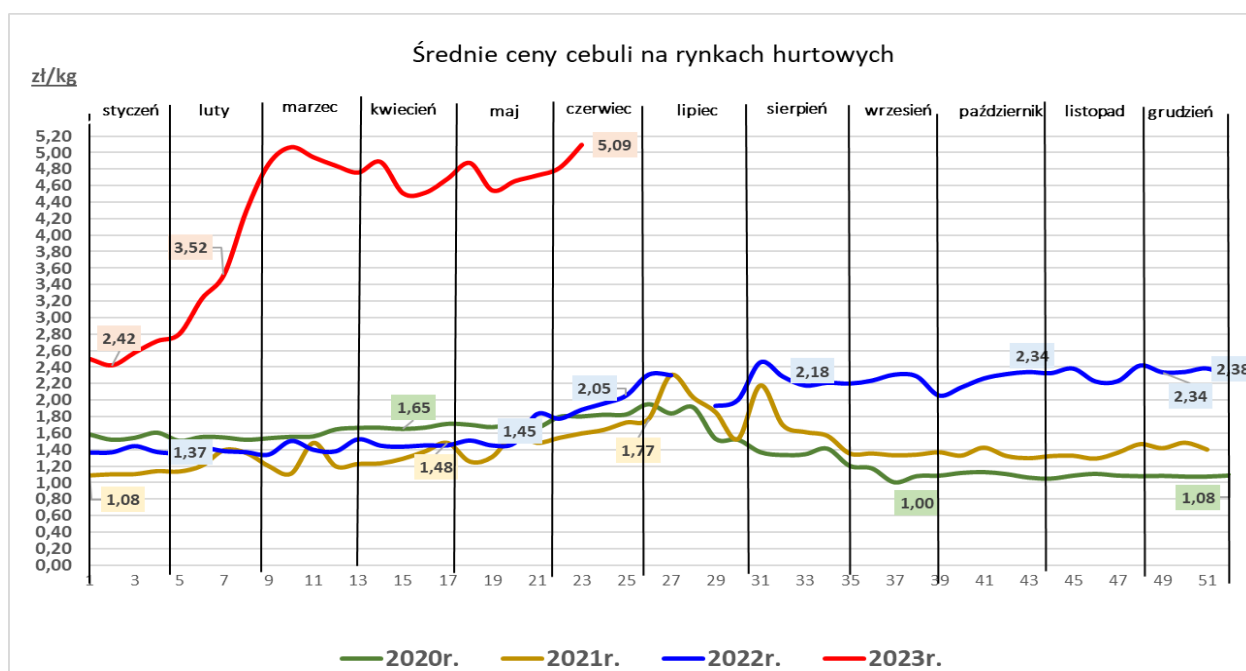
Sygnaly z rynku:

...wzrost cen gruszek, znaczący spadek cen truskawek krajowych...

... wzrost ceny cebuli, pietruszki i ziemniaków, warzywa krajowe są znacznie droższe niż rok temu ...

Średnie ceny owoców i warzyw na rynkach hurtowych

Towar	CENA [zł/kg]				
	15.06.2023	09.06.2023	17.06.2022	Zmiana tygodniowa	Zmiana roczna
OWOCE					
Gruszki (kraj)	7,28	6,60	5,27	10,2%	38,1%
Jabłka deserowe (kraj)	2,28	2,31	2,18	-1,4%	4,6%
Banany (import)	5,15	5,26	4,99	-2,0%	3,2%
Cytryny (import)	7,65	7,80	7,67	-1,9%	-0,3%
Truskawki (kraj)	6,63	9,69	7,14	-31,6%	-7,3%
Winogrona (import)	17,61	17,60	15,23	0,0%	15,6%
WARZYWA					
Cebula biała (kraj)	5,09	4,81	1,88	5,8%	170,6%
Kapusta biała (kraj)	4,23	2,69	2,44	57,2%	73,4%
Marchew (kraj)	5,46	5,09	1,76	7,2%	210,6%
Pietruszka (kraj)	7,38	6,65	4,60	11,0%	60,5%
Pomidory	6,47	7,46	5,90	-13,3%	9,6%
Selery (kraj)	5,34	4,52	4,46	18,1%	19,6%
Ziemniaki (kraj)	1,85	1,62	1,45	14,2%	27,6%



RYNEK CUKRU

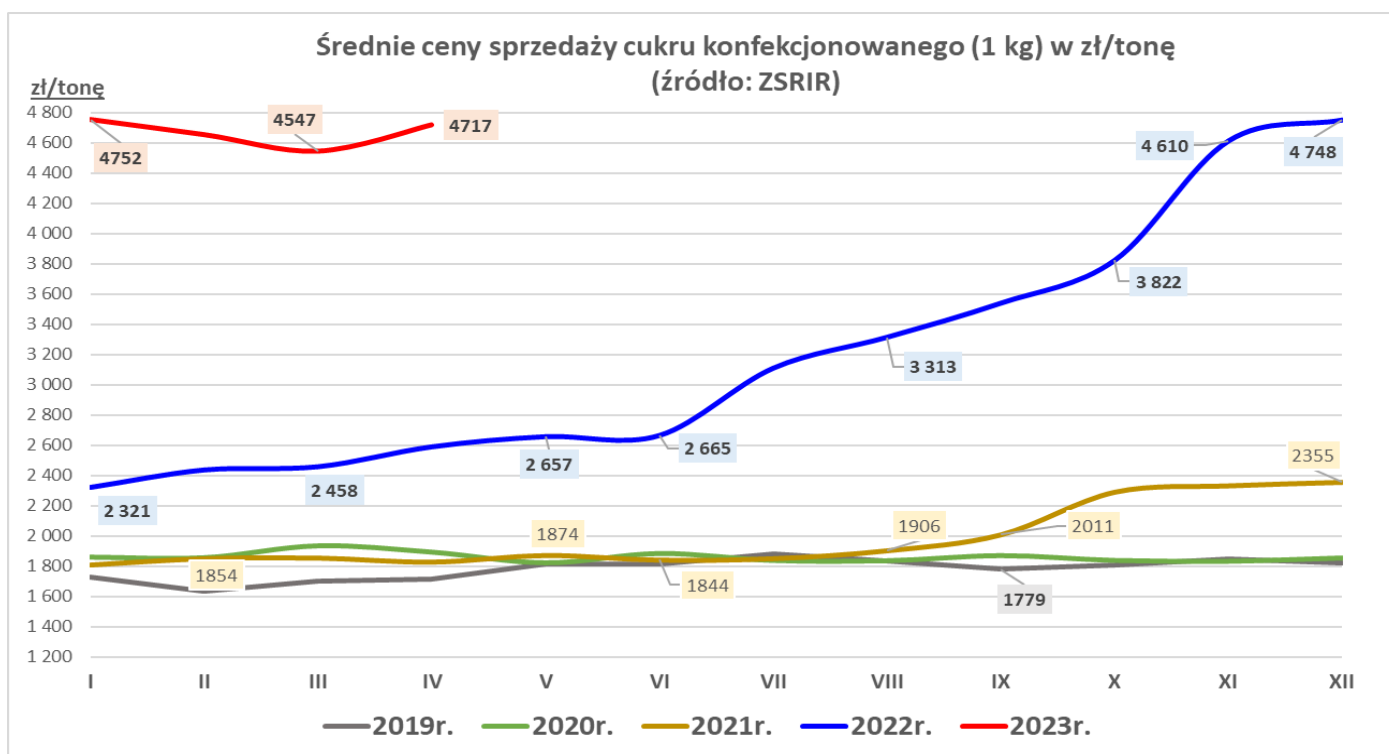
Sygnaty z rynku:

... wzrost ceny cukru białego konfekcjonowanego w porównaniu do poprzedniego miesiąca, roczny wzrost...

... spadek wielkości sprzedaży cukru konfekcjonowanego w porównaniu do poprzedniego miesiąca, roczny spadek...

Średnie ceny sprzedaży cukru białego konfekcjonowanego (w opakow. 1 kg) - rynek krajowy

Towar	CENA [zł/tonę]					OBROTY	
	kwiecień 2023	marzec 2023	kwiecień 2022	Zmiana miesięczna	Zmiana roczna	Zmiana miesięczna	Zmiana roczna
Cukier (1 kg)	4 717	4 547	2 590	3,7%	82,2%	↓	↓



RYNEK PASZ

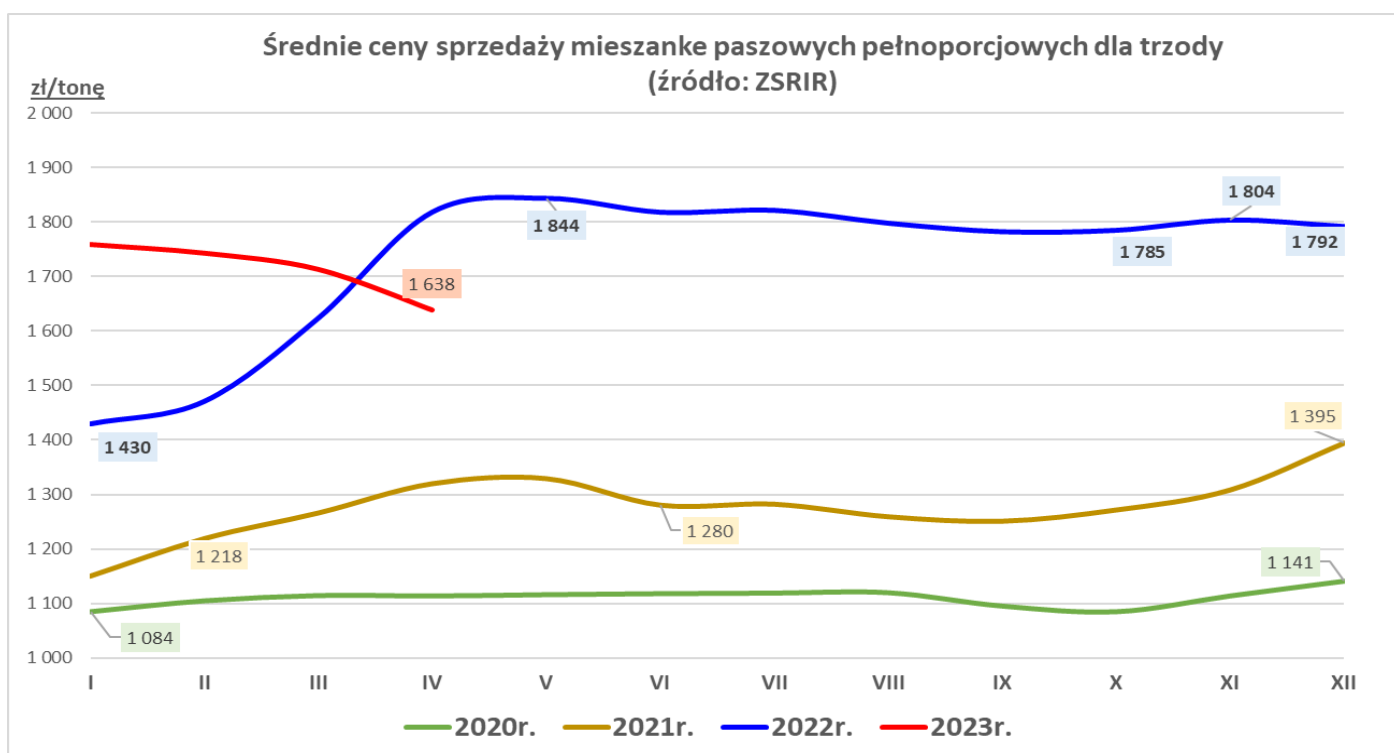
Sygnaly z rynku:

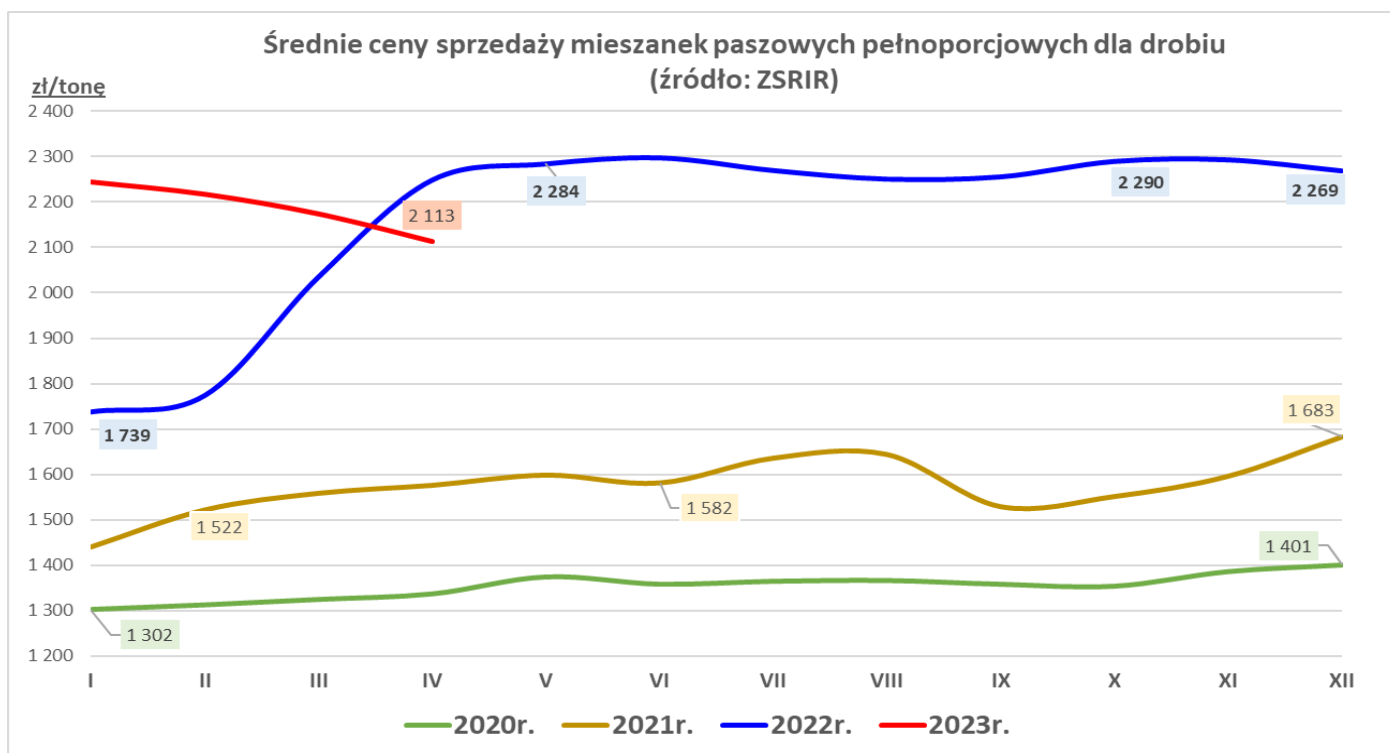
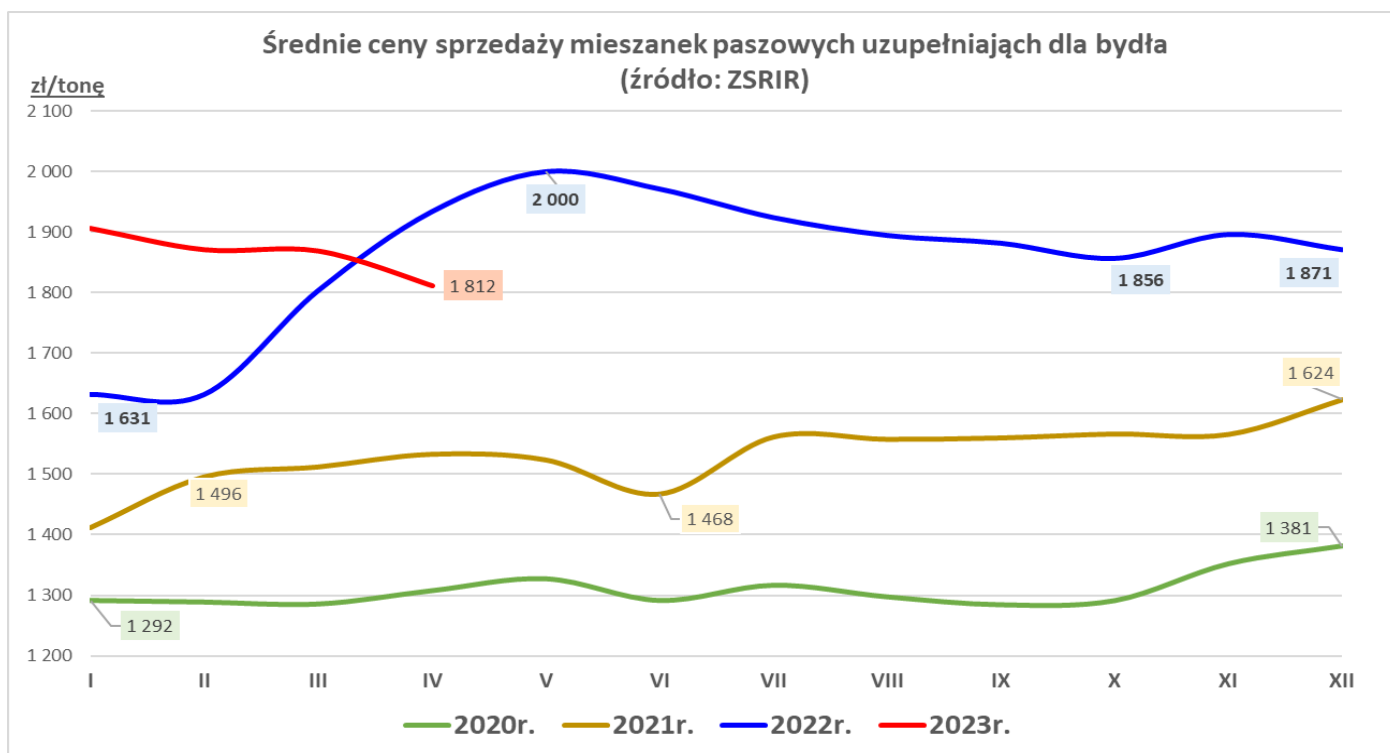
...dalszy spadek cen mieszanek paszowych...

...spadek wielkości sprzedaży pasz...

Średnie ceny sprzedaży mieszanek paszowych pełnoporcjowych

Przeznaczenie	CENA [zł/tonę]					OBROTY	
	kwiecień 2023	marzec 2023	kwiecień 2022	Zmiana miesięczna	Zmiana roczna	Zmiana miesięczna	Zmiana roczna
Drób	2 113	2 174	2 249	-2,8%	-6,1%	↓	↔
Trzoda chlewna	1 638	1 714	1 818	-4,4%	-9,9%	↓	↓
Bydło (tylko MPU)	1 812	1 869	1 934	-3,1%	-6,3%	↓	↑





RYNEK CHMIELU

Sygnaly z rynku:

... spadek ceny skupu odmian aromatycznych ...

... wzrost ceny skupu odmian gorzczkowych ...

Średnie ceny skupu szyszek chmielu w skupie kontraktacyjnym

Towar	CENA [zł/kg]				OBROTY		
	styczeń 2023	grudzień 2022	styczeń 2022	Zmiana miesięczna	Zmiana roczna	Zmiana miesięczna	Zmiana roczna
Chmiel aromatyczny	21,83	22,32	20,95	-2,2%	4,2%	↓	↓
Chmiel gorzczkowy	21,25	20,81	17,09	2,1%	24,3%	↓	↓

