


ZINTEGROWANY SYSTEM ROLNICZEJ INFORMACJI RYNKOWEJ-(ZSRIR)

(podstawa prawna: ustawa o rolniczych badaniach rynkowych z dnia 30 marca 2001 r.)

WYDZIAŁ INFORMACJI RYNKOWEJ I STATYSTYKI ROLNEJ



RYNEK MIĘSA DROBIOWEGO

Nr 40/2019

10 października 2019 r.

NOTOWANIA Z OKRESU:30.09-6.10.19r

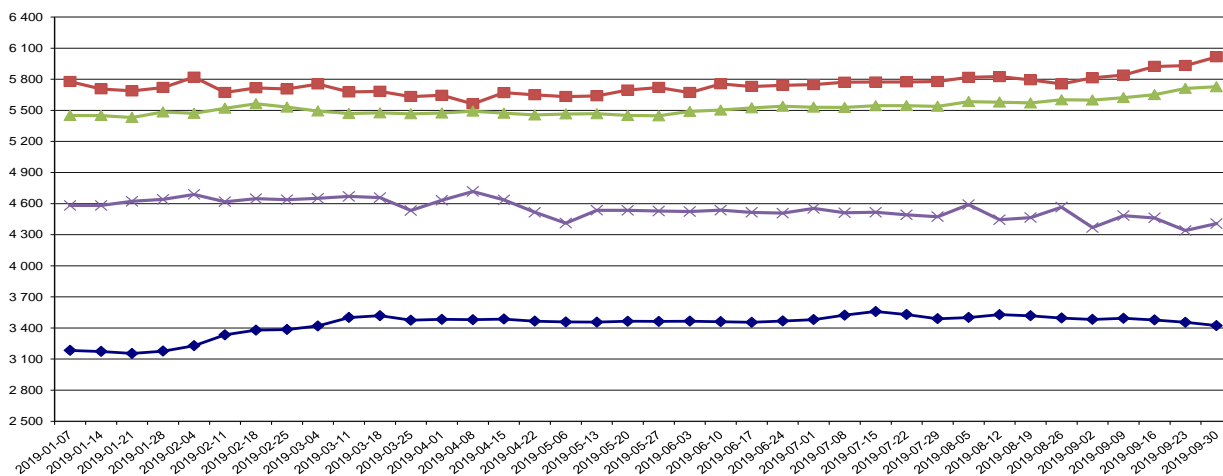
Z uwagi na zbyt małą ilość podmiotów przesyłających dane nie prezentujemy cen towarów we wszystkich regionach. Badanie cen skupu i sprzedaży prowadzone jest na reprezentatywnej próbie, natomiast cen giełdowych na wybranych giełdach towarowych. Średnie ceny netto liczone są jako średnia ważona.

Średnie ceny skupu w zakładach drobiarskich

Ceny skupu drobiu rzeźnego za okres:		2019-09-30 - 2019-10-06									
TOWAR	POLSKA		MAKROREGIONY*								
			PÓŁNOCNY		CENTRALNY		POŁUD-WSCHOD		ZACHODNI		
	cena w zł/tonę	Zmiana ceny [%]	cena w zł/tonę	Zmiana ceny [%]	cena w zł/tonę	Zmiana ceny [%]	cena w zł/tonę	Zmiana ceny [%]	cena w zł/tonę	Zmiana ceny [%]	
kurczęta typu brojler	3 422	-0,9	3 432	-1,8	3 415	-0,8	3 403	-3,0	3 441	-0,3	
indory	6 016	1,4	5 973	2,0					6 117	0,2	
indyczki	5 727	0,3	5 723	0,2	5 750	0,7	5 800	3,4	5 682	-0,8	
kaczki typu brojler	4 407	1,6									
gęsi tuczone	8 245	0,2									
kury mięsne ze stad reprodukcyjnych,											

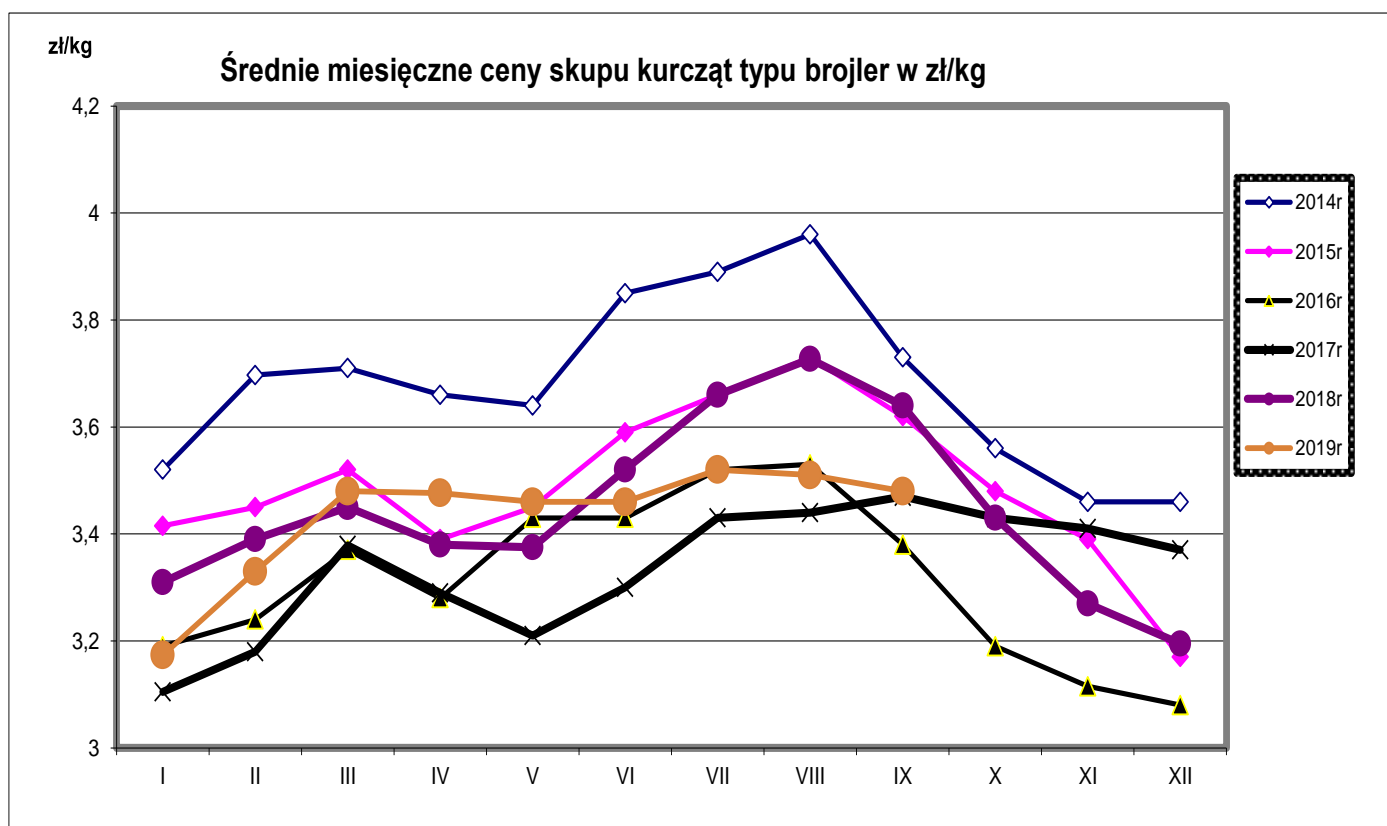
cena

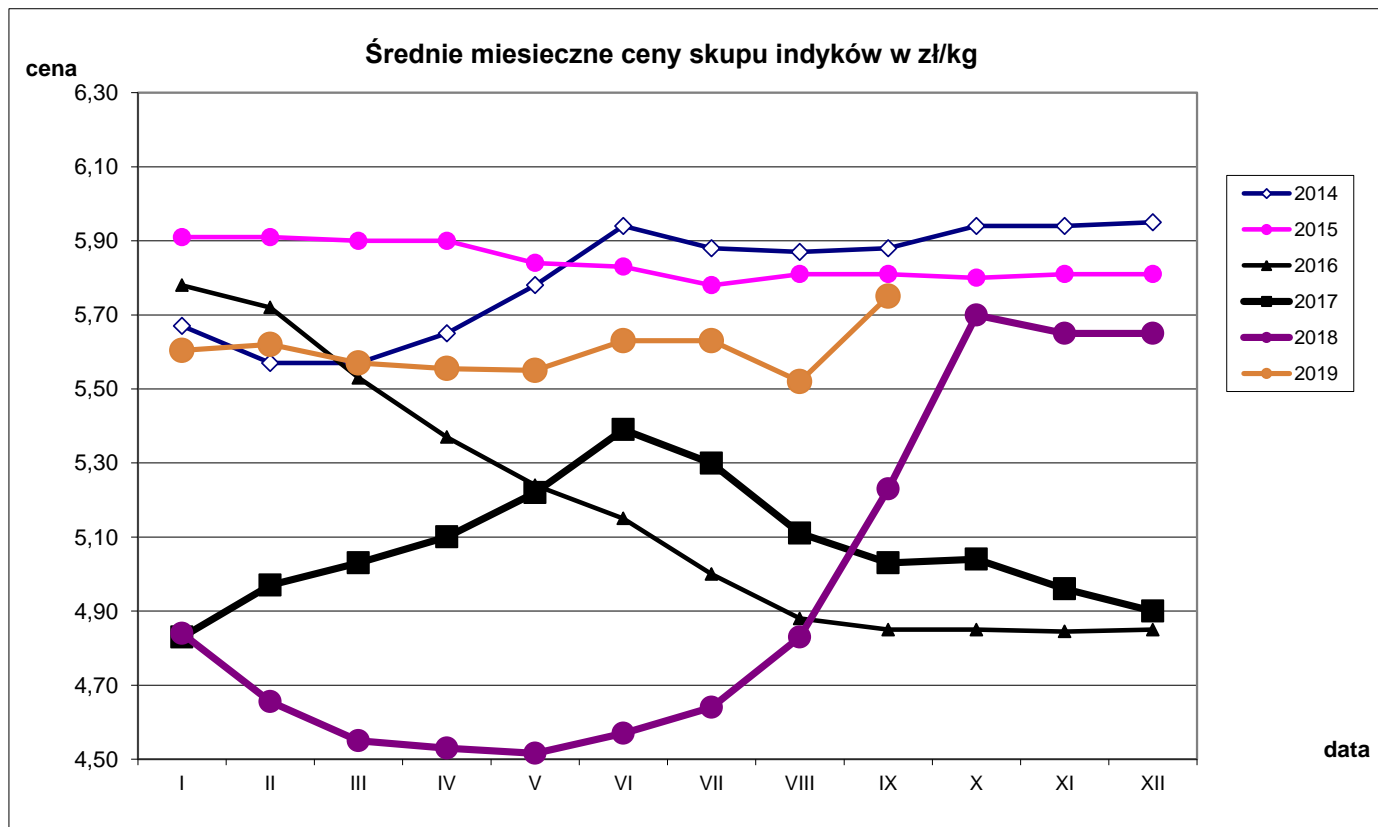
Ceny skupu drobiu



data

Towar	CENA [zł/kg]					OBROTY	
	6.10.2019	29.09.2019	7.10.2018	Zmiana tygodniowa	Zmiana roczna	Zmiana tygodniowa	Zmiana roczna
Kurczęta typu brojler	3,42	3,46	3,50	-1,0%	-2,2%	↓	↑
Indory	6,02	5,93	5,74	1,5%	4,8%	↓	↑
Indyczki	5,73	5,71	5,53	0,3%	3,6%	↑	↓
Kaczki typu brojler	4,41	4,34	4,59	1,6%	-4,0%	↓	↑
Tuszki kurcząt patroszonych 65%	4,75	5,13	5,29	-7,3%	-10,2%	↓	↓
Ćwiartki z kurczaka	4,06	4,08	3,63	-0,5%	11,8%	↓	↑
Filety z piersi kurczaka	12,91	13,38	14,74	-3,5%	-12,4%	↓	↓
Filety z piersi indyka	21,57	21,69	18,30	-0,6%	17,9%	↑	↓
Skrzydła z indyka	5,96	5,92	5,32	0,7%	12,0%	↑	↓
Udźce z indyka	10,22	10,46	9,44	-2,3%	8,3%	↑	↓
Podudzia z indyka	5,83	5,90	5,12	-1,1%	13,9%	↑	↓



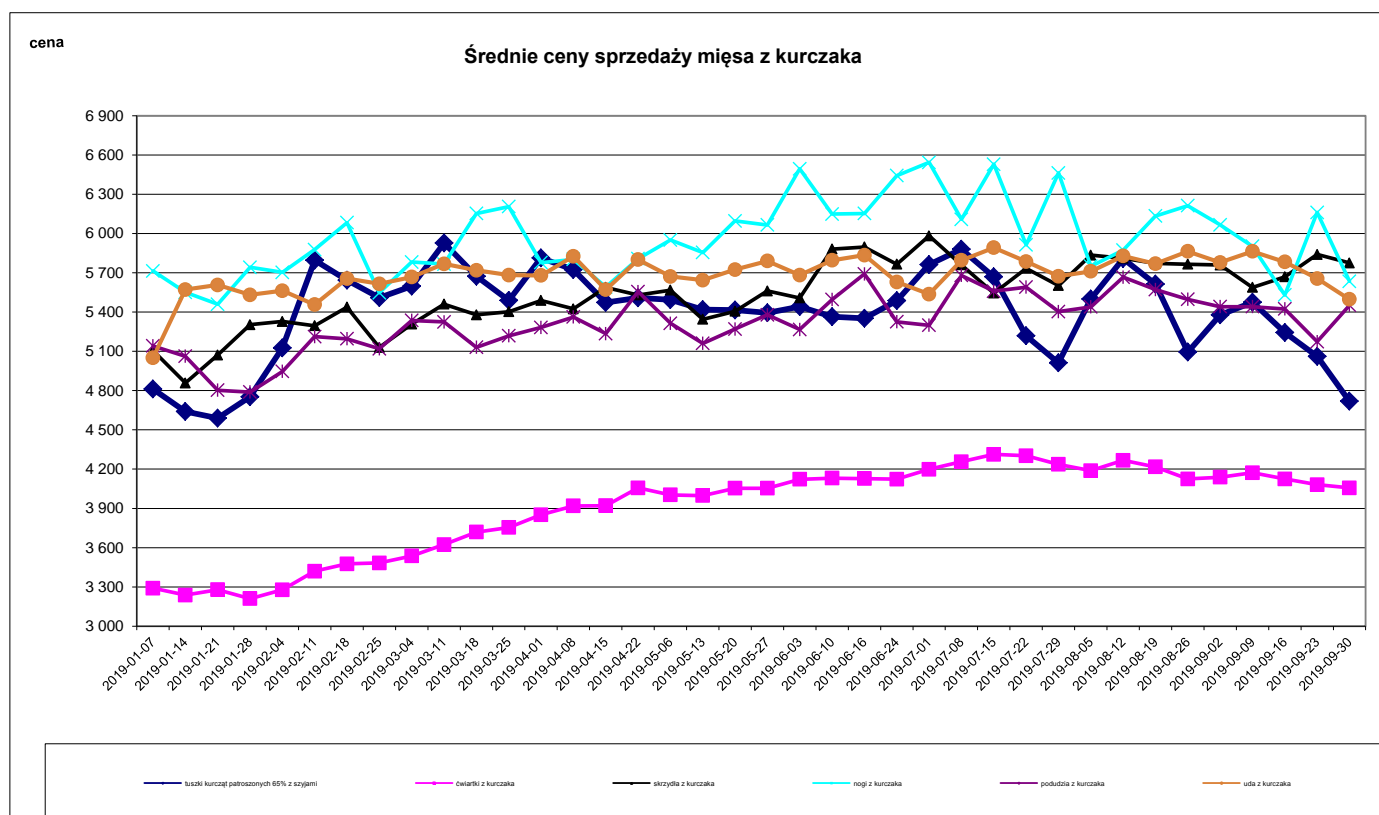


Średnie miesięczne ceny skupu kurcząt i indyków (typ brojler, w zł/kg)

Miesiące/ Regiony	KURCZĘTA				
	POLSKA	Północny	Centralny	Poł-wsch	Zachodni
I 2019	3,17	3,18	3,15	3,16	3,23
II 2019	3,33	3,35	3,32	3,52	3,31
III 2019	3,48	3,49	3,47	3,64	3,46
IV 2019	3,48	3,54	3,46	3,59	3,45
V 2019	3,46	3,49	3,44	3,54	3,46
VI 2019	3,46	3,51	3,44	3,54	3,45
VII 2019	3,52	3,60	3,49	3,69	3,50
VIII 2019	3,51	3,56	3,48	3,65	3,52
IX 2019	3,48	3,51	3,46	3,55	3,49
	INDYKI				
	POLSKA	Północny	Centralny	Poł-wsch	Zachodni
I 2019	5,60	5,60	5,52	5,66	5,68
II 2019	5,62	5,58	5,61	5,64	5,71
III 2019	5,57	5,51	5,55	5,72	5,69
IV 2019	5,56	5,52	5,61	5,41	6,17
V 2019	5,55	5,52	5,50	5,59	5,64
VI 2019	5,63	5,61	5,55	5,65	5,71
VII 2019	5,63	5,66	5,55	5,59	5,66
VIII 2019	5,68	5,71	5,61	5,60	5,69
IX 2019	5,75	5,76	5,65	5,64	5,81

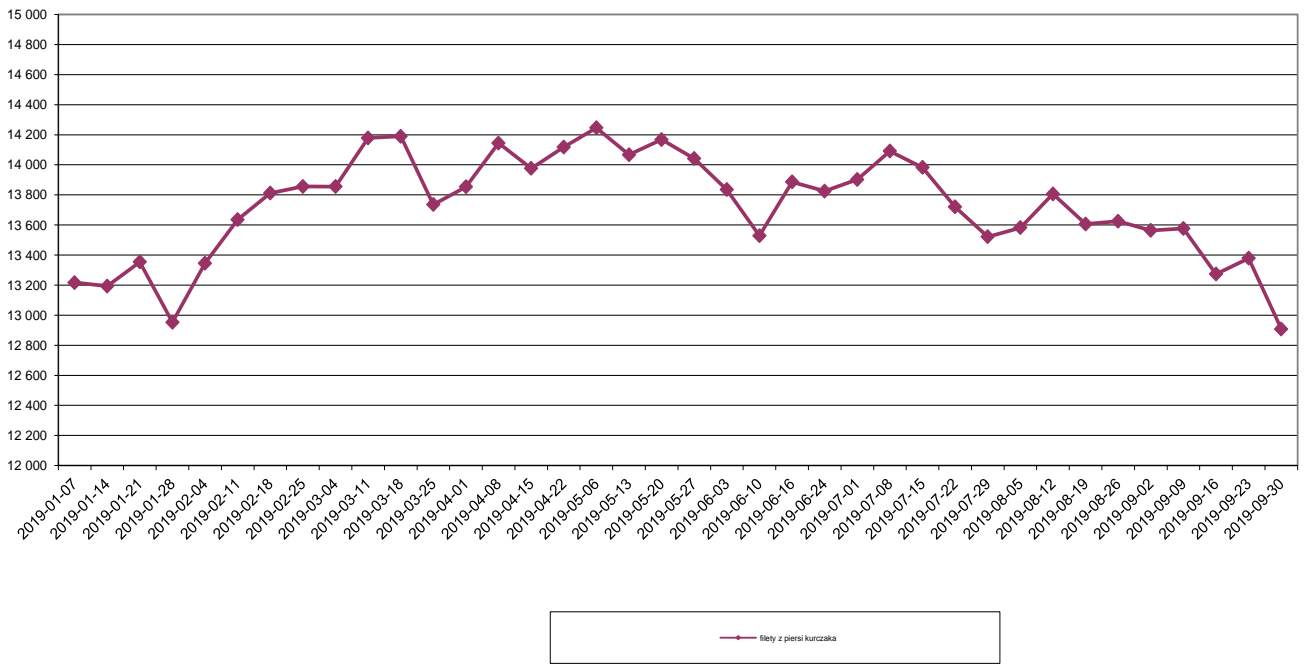
Średnie ceny sprzedaży netto w zakładach drobiarskich (na rynek UE- w tym kraj)

TOWAR	POLSKA		MAKROREGIONY*							
	cena w zł/tonę	Zmiana ceny [%]	PÓŁNOCNY		CENTRALNY		POŁUD-WSCHOD		ZACHODNI	
			cena w zł/tonę	Zmiana ceny [%]	cena w zł/tonę	Zmiana ceny [%]	cena w zł/tonę	Zmiana ceny [%]	cena w zł/tonę	Zmiana ceny [%]
tuszki kurcząt patroszonych 65% bez szyj	5 088	-8,7	6 090	-3,9	4 754	-5,1			6 581	4,2
tuszki kurcząt patroszonych 65% z szyjami	4 720	-6,8	4 916	-13,9	4 661	-6,8	4 584	-5,8	5 389	-1,0
tuszki indyków patroszonych 73%	9 307	-0,1	10 437	4,5	8 810	-0,1			10 232	0,3
ćwiartki z kurczaka	4 057	-0,6	4 224	1,3	4 040	-0,4	3 726	-9,8	4 062	-0,8
skrzydła z kurczaka	5 775	-1,1	6 660	-0,1	5 373	-1,8	4 828	1,0	6 189	0,0
filety z piersi kurczaka	12 908	-3,5	12 279	-6,2	12 603	-2,3	11 245	-13,5	14 410	0,0
nogi z kurczaka	5 635	-8,5	5 253	-0,8			6 200	-0,2	5 371	-0,7
podudzia z kurczaka	5 451	5,4	5 838	2,7	5 306	5,4	6 453	-1,3	5 576	3,8
uda z kurczaka	5 497	-2,8	5 231	-10,4	5 612	-1,7	5 928	-3,9	5 371	-1,8
filety z piersi indyka	21 568	-0,6	21 741	0,1	21 820	2,3	20 574	0,2	21 310	-3,0
skrzydła z indyka	5 955	0,6	6 024	2,0	6 160	1,0	5 560	-2,1	5 644	-0,2
udźce z indyka	10 218	-2,4	10 429	-1,5	9 423	-5,5	9 419	-0,3	10 853	0,0
podudzia z indyka	5 826	-1,2	6 467	-3,4	5 384	-0,7	4 527	-1,0	5 880	2,9
wątroby z kurczaka	2 424	0,2	2 655	1,3	2 306	-2,0			2 179	-5,9
wątroby z indyka	4 522	-0,7	4 296	-1,0	4 920	0,6	3 774	-8,1	4 664	-2,0



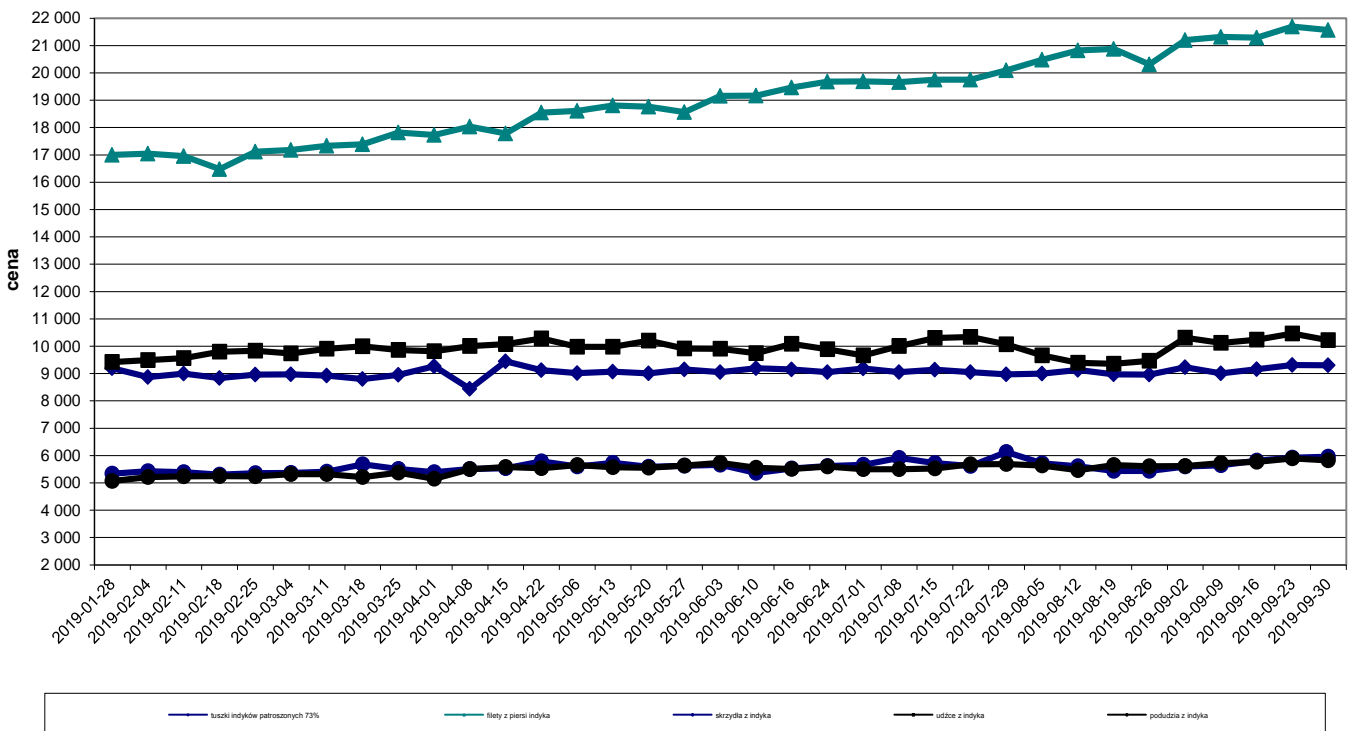
Średnie ceny sprzedaży filetów z piersi kurczaka

cena



Średnie ceny sprzedaży mięsa z indyka

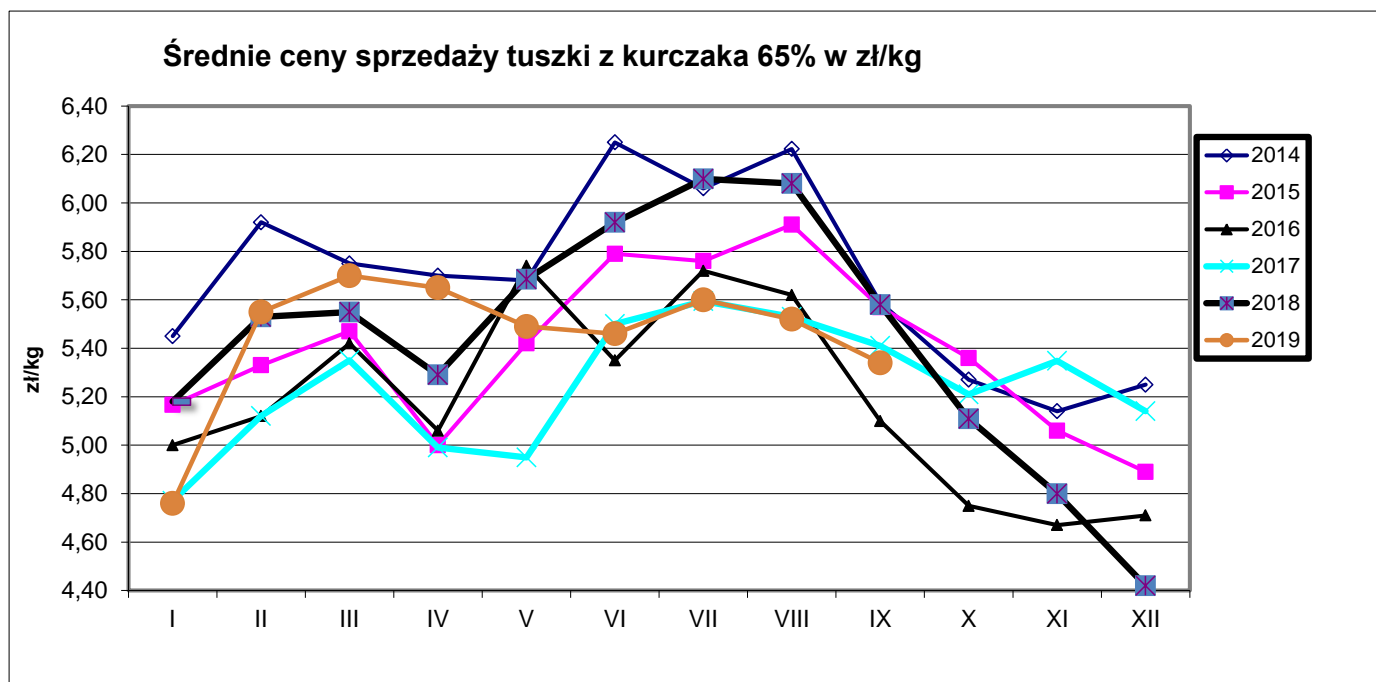
cena



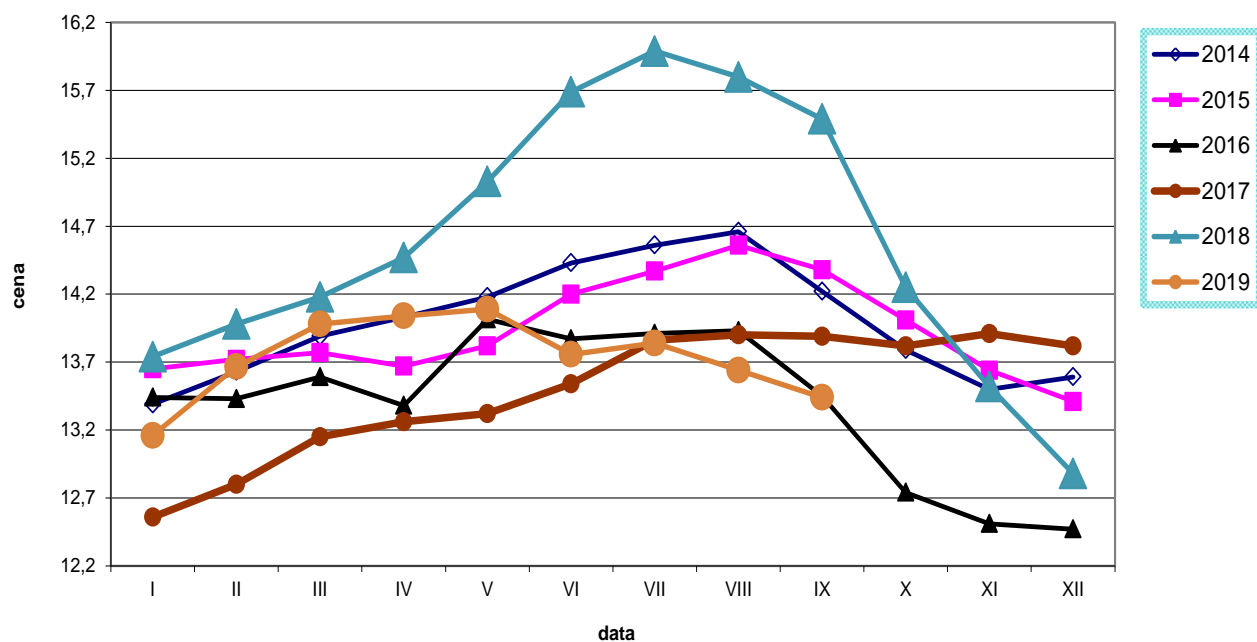
Ceny sprzedaży mięsa drobiowego (LUZEM) za okres:			2019-09-30 - 2019-10-06							
TOWAR			MAKROREGIONY*							
			PÓLNOCNY		CENTRALNY		POŁUD-WSCHOD		ZACHODNI	
	cena w zł/tonę	Zmiana ceny [%]	cena w zł/tonę	Zmiana ceny [%]	cena w zł/tonę	Zmiana ceny [%]	cena w zł/tonę	Zmiana ceny [%]	cena w zł/tonę	Zmiana ceny [%]
tuszki kurcząt patroszonych 65% bez szyj	5088	-8,7	6090	-3,9	4754	-5,1			6581	4,2
tuszki kurcząt patroszonych 65% z szyjami	4634	-5,9	5038	-8,0	4588	-6,2	4533	-6,2	5113	-2,1
tuszki indyków patroszonych 73%	9307	-0,1	10437	4,5	8810	-0,1			10232	0,3
ćwiartki z kurczaka	3973	-1,1	4175	1,5	3916	-1,0	3724	-10,0	4026	-1,1
skrzydła z kurczaka	5679	-1,6	6771	0,9	5134	-2,9	4943	-1,3	6239	-0,5
filety z piersi kurczaka	12330	-5,1	11504	-7,0	11438	-5,4	11232	-13,6	14540	0,2
nogi z kurczaka	5618	-9,8	5253	-0,8			6200	-0,2	5168	-0,7
podudzia z kurczaka	5030	4,4	5699	3,6	4926	5,0	6603	-1,9	4894	-1,1
uda z kurczaka	4992	-5,5	5031	-9,1	5105	-3,6	6056	-1,2	4550	-11,3
filety z piersi indyka	21451	-1,0	21657	-0,2	21820	2,3	20574	0,2	21069	-4,6
skrzydła z indyka	5940	0,8	5939	1,9	6160	1,0	5560	-2,1	5657	0,6
udźce z indyka	10046	-3,4	10106	-3,2	9420	-5,5	9419	-0,3	10911	0,1
podudzia z indyka	5592	-0,4	5846	-1,6	5380	-0,7	4527	-1,0	5880	3,0
wątroby z kurczaka	2247	-2,4	2498	-2,8	2148	-4,7			1894	-11,7
wątroby z indyka	4368	0,1	3990	-1,3	4920	0,6	3774	-8,1	4484	-0,2

Ceny sprzedaży mięsa drobiowego (KONFEKCJONOWANE) za okres:			2019-09-30 - 2019-10-06							
TOWAR	POLSKA		MAKROREGIONY*							
			PÓLNOCNY		CENTRALNY		POŁUD-WSCHOD		ZACHODNI	
	cena w zł/tonę	Zmiana ceny [%]	cena w zł/tonę	Zmiana ceny [%]	cena w zł/tonę	Zmiana ceny [%]	cena w zł/tonę	Zmiana ceny [%]	cena w zł/tonę	Zmiana ceny [%]
tuszki kurcząt patroszonych 65% bez szyj										
tuszki kurcząt patroszonych 65% z szyjami	5 718	-7,6	4 758	-19,0	7 140	8,9	4 825	-3,7	6 746	-2,4
tuszki indyków patroszonych 73%										
ćwiartki z kurczaka	5 108	5,3	4 529	-0,4	6 442	10,9	3 760	-4,3	4 407	2,6
skrzydła z kurczaka	6 122	1,0	5 328	0,7	6 310	2,0	3 405	-1,0	6 074	0,8
filety z piersi kurczaka	14 181	0,2	13 989	-2,6	14 311	1,4	12 095	-4,5	14 015	-0,7
nogi z kurczaka	5 737	-1,3			7 617	3,1			5 612	-1,1
podudzia z kurczaka	6 176	-0,3	6 021	-6,2	6 407	0,4	5 892	2,1	5 997	1,0
uda z kurczaka	6 118	1,6	6 440	-0,8	6 079	1,1			6 171	4,2
filety z piersi indyka	21 853	0,4	21 870	0,6					21 827	0,0
skrzydła z indyka	6 127	-0,9	6 560	-0,6					5 565	-3,3
udźce z indyka										
podudzia z indyka	10 959	5,6	11 010	5,2						
wątroby z kurczaka	4 127	4,0	3 408	14,2	4 641	2,1	3 552	-9,2	3 889	6,5
wątroby z indyka	5 109	-1,4	5 290	-0,6					4 888	-2,6

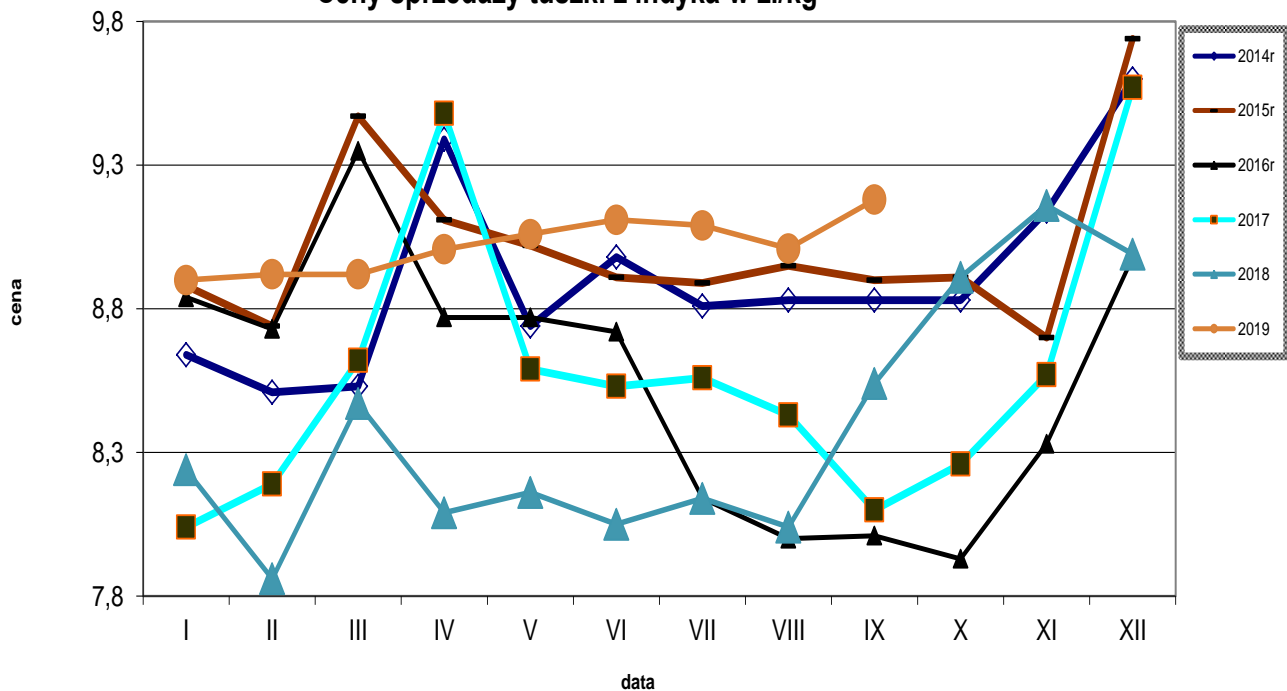
Średnie miesięczne ceny sprzedaży kurczaków i indyków (w zł/kg)					
KURCZAKI					
Miesiące/ Regiony	POLSKA	Północny	Centralny	Poł-wsch	Zachodni
I 2019	4,76	4,94	4,67	4,54	5,32
II 2019	5,55	5,64	5,49	5,52	5,99
III 2019	5,70	5,82	5,65	5,58	6,03
IV 2019	5,65	5,52	5,61	5,41	6,17
V 2019	5,49	5,55	5,42	5,23	6,13
VI 2019	5,46	5,40	5,40	5,26	6,11
VII 2019	5,60	5,51	5,46	5,54	6,25
VIII 2019	5,52	5,59	5,45	5,15	6,21
IX 2019	5,34	5,45	5,24	5,10	6,13
INDYKI					
	POLSKA	Północny	Centralny	Poł-wsch	Zachodni
I 2019	8,90	n	n	n	n
II 2019	8,90	n	n	n	n
III 2019	8,92	n	n	n	n
IV 2019	9,01	n	n	n	n
V 2019	9,06	n	n	n	n
VI 2019	9,11	n	n	n	n
VII 2019	9,09	n	n	n	n
IX 2019	9,18	n	n	n	n

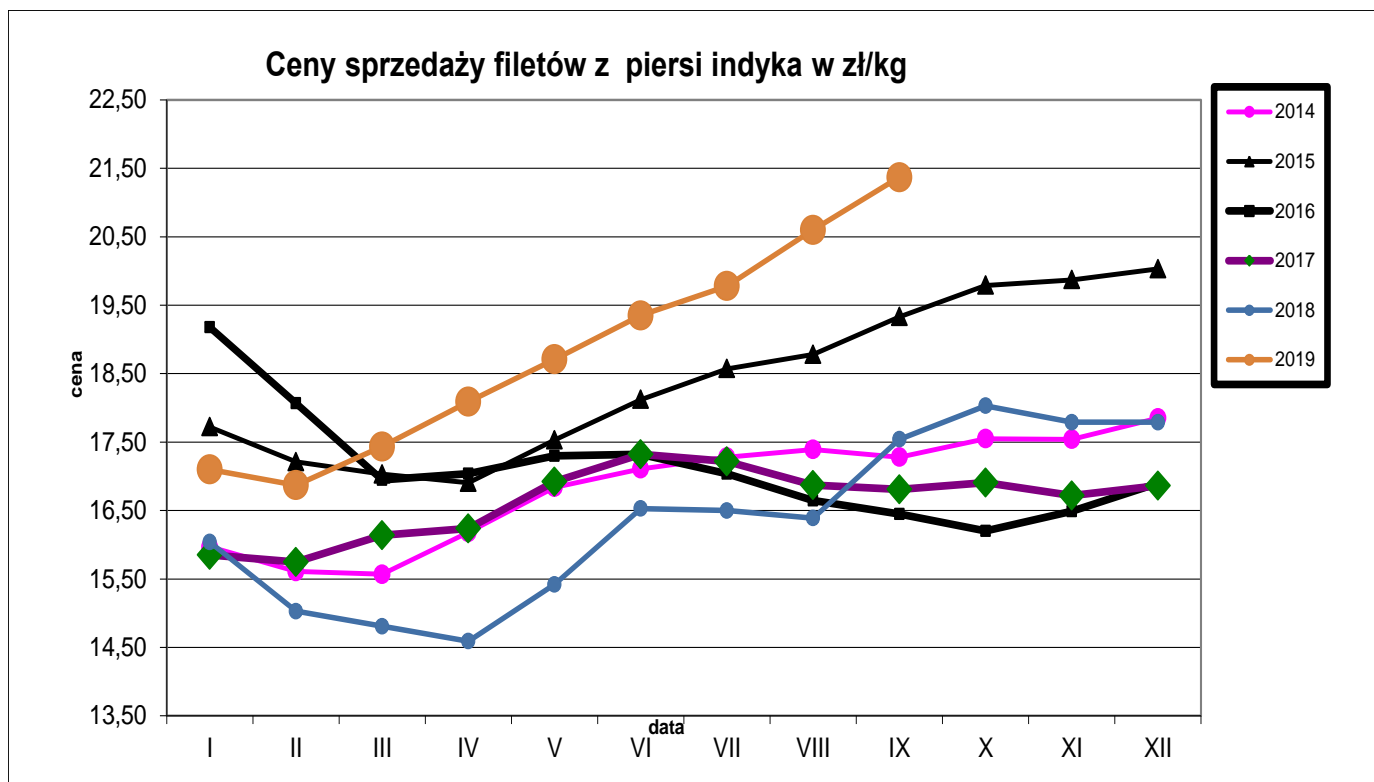


Ceny sprzedaży filetów z piersi kurczaka w zł/kg



Ceny sprzedaży tuszki z indyka w zł/kg



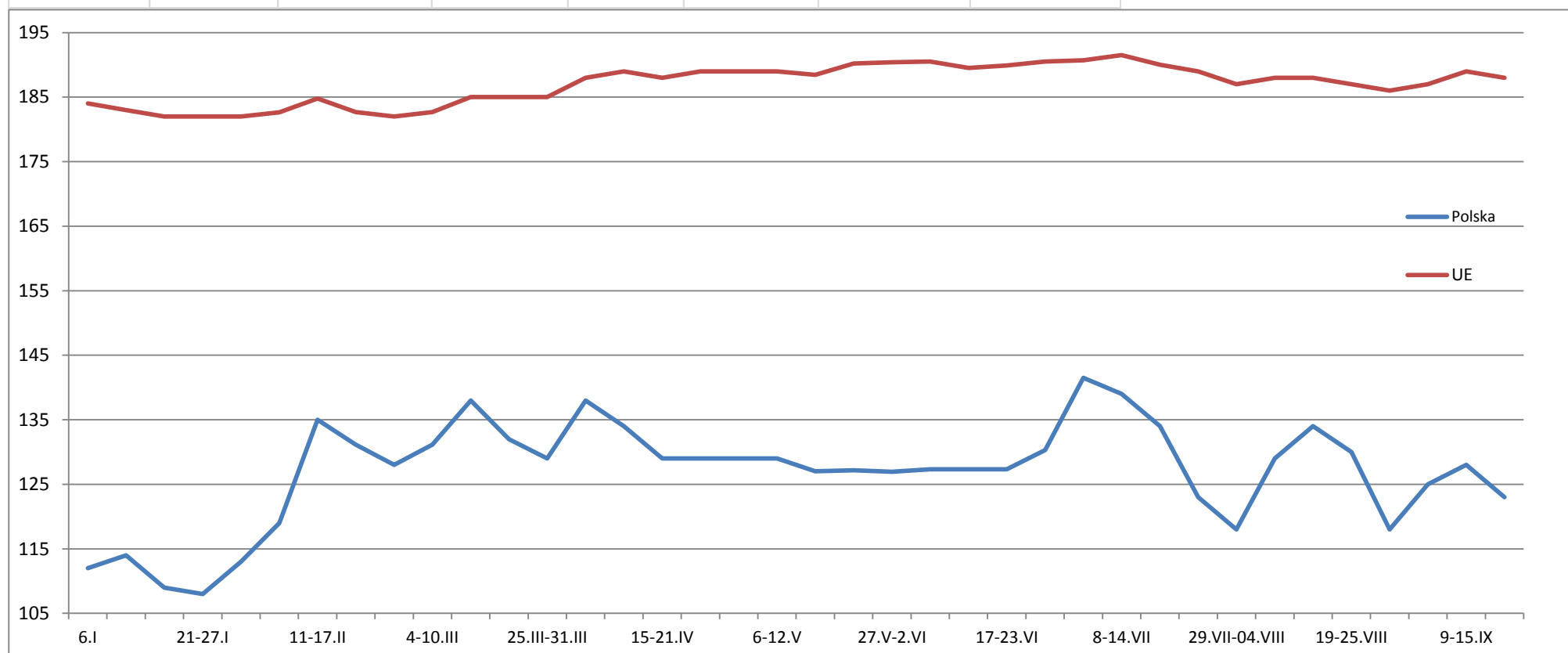


Średnie ceny TUSZEK Z KURCZAKÓW (65%) w Polsce i w UE w okresie I-IX 2018r.

wg danych Komisji Europejskiej

KRAJ	6.I	7-13.I	14-20.I	21-27.I	28.I-3.II	4-10.II	11-17.II	18-24.II	25.II-3.III	4-10.III	11-17.III	18-24.III	25.III-31.III	1-7.IV	8-14.IV	15-21.IV	22-28.IV	29.IV-5.V	6-12.V	13-19.V	20-26.V	27.V-2.VI	3-9.VI	10-16.VI	17-23.VI	24-30.VI	1-7.VII	8-14.VII	15-21.VII	22-28.VII	29.VII-04.VIII	5-11.VIII	12-18.VIII	19-25.VIII	25.VIII-1.IX	2-8.IX	9-15.IX	16-22.IX
Polska	112	114	109	108	113	119	135	131	128	131	138	132	129	138	134	129	129	129	129	127	127	127	127	127	127	130	142	139	134	123	118	129	134	130	118	125	128	123
UE	184	183	182	182	182	183	185	183	182	183	185	185	185	188	189	188	189	189	189	188	190	190	191	190	190	191	191	192	190	189	187	188	188	187	186	187	189	188

Średnie ceny TUSZEK Z KURCZAKÓW (65%) w Polsce i w UE w okresie I-IX.2019r.
wg danych Komisji Europejskiej



Średnie ceny TUSZEK Z KURCZAKÓW (65%) w latach 2015 - 2019													
<i>wg danych Zintegrowanego Systemu Rolniczej Informacji Rynkowej - MRiRW</i>													
		I	II	III	IV	V	VI	VII	VIII	IX	X	XI	XII
TUSZEK Z KURCZAKÓW (65%) - [EUR/100kg]													
2015r.	Polska	121	128	132	125	132	139	139	143	133	125	119	115
	UE	186	186	188	188	188	192	193	194	190	187	182	180
2016r.	Polska	115	117	126	118	129	122	129	132	119	110	108	106
	UE	180	178	179	178	183	182	179	177	176	175	174	174
2017r.	Polska	110	120	125	118	117	129	132	131	127	122	127	123
	UE	176	178	178	181	182	185	178	184	184	182	183	183
2018r.	Polska	124	132	133	125	130	138	140	142	131	118	114	104
	UE	183	183	185	185	187	191	189	190	188	186	186	183
2019r.	Polska	111	127	132	132	128	128	133	127				
	UE	183	183	184	188	189	190	191	190				

		Miesięczne ceny tuszek z kurcząt (65%) w UE (za 100kg)													
		2018						2019							
MN/100 KG		sie-18	wrz-18	paź-18	lis-18	gru-18	sty-19	lut-19	mar-19	kwi-19	maj-19	cze-19	lip-19	sie-19	change -1 year
Belgia	EUR	180,84	179,37	165,84	151,33	147,00	150,77	164,68	167,90	170,00	170,00	168,83	165,55	161,45	-10,7%
Bulgaria	EUR	157,52	153,35	140,41	143,73	151,15	149,58	145,45	150,21	153,41	153,88	156,56	151,95	152,46	-3,2%
Bulgaria	BGN	308,08	299,92	274,61	281,11	295,61	292,55	284,47	293,78	300,04	300,96	306,20	297,19	298,18	-3,2%
Czechy	EUR	198,08	200,82	204,25	207,44	210,81	211,56	212,38	211,32	213,45	213,83	216,17	213,70	211,76	6,9%
Czechy	CZK	5086,47	5145,59	5271,80	5378,87	5449,19	5426,10	5464,40	5426,12	5480,53	5507,42	5538,18	5459,00	5460,30	7,3%
Dania	EUR	235,21	234,68	245,67	240,72	236,76	248,03	232,09	227,20	225,44	228,46	228,58	225,62	227,11	-3,4%
Dania	DKK	1753,65	1750,27	1832,65	1796,07	1767,42	1851,77	1732,11	1695,42	1682,90	1705,90	1706,80	1684,35	1694,39	-3,4%
Niemcy	EUR	277,61	279,87	281,32	282,00	282,00	282,00	282,00	282,00	284,20	287,00	287,70	288,00	288,00	3,7%
Irlandia	EUR	0,00	0,00	210,28	211,44	211,24	209,95	211,56	212,88	212,70	212,08	212,16	213,39	213,46	
Grecja	EUR	199,06	197,70	198,77	199,77	198,88	200,14	202,25	202,06	202,58	201,86	202,74	202,96	203,00	2,0%
Hiszpania	EUR	178,45	168,96	161,49	156,90	156,09	156,31	147,39	145,82	149,32	156,28	167,23	168,16	158,44	-11,2%
Francja	EUR	230,00	230,00	230,00	230,00	230,00	230,00	230,00	230,00	230,00	230,00	230,00	230,00	230,00	+0,0%
Chorwacja	EUR	189,91	180,10	177,52	179,52	179,92	181,83	181,48	182,03	182,68	184,84	188,40	188,97	189,77	-0,1%
Chorwacja	HRK	1410,00	1338,23	1318,06	1333,63	1332,55	1350,55	1345,68	1350,84	1357,10	1371,23	1395,87	1396,71	1402,26	-0,5%
Włochy	EUR	190,36	199,29	213,79	222,17	212,94	187,34	170,09	170,04	207,08	217,50	215,38	217,94	216,25	+13,6%
Cypr	EUR	250,88	250,81	247,28	249,34	248,69	248,76	252,61	252,25	251,89	251,89	251,89	251,59	251,40	+0,2%
Litwa	EUR	157,53	153,37	149,10	146,52	153,53	155,10	150,92	153,20	160,56	157,27	149,36	153,39	150,53	-4,4%
Węgry	EUR	151,89	149,98	149,97	152,20	151,82	152,04	152,72	153,12	152,51	148,99	153,45	151,74	149,98	-1,3%
Węgry	HUF	49053,76	48703,03	48555,51	49057,46	49000,06	48649,48	48549,45	48399,90	48970,27	48380,69	49532,67	49336,01	49009,86	-0,1%
Malta	EUR	225,00	225,00	222,50	222,50	223,67	223,75	225,18	226,41	225,29	227,30	225,25	226,01	223,75	-0,6%
Holandia	EUR	0,00	0,00	176,00	176,00	0,00	0,00	176,00	176,00	174,00	174,00	174,00	0,00	174,00	
Austria	EUR	227,51	234,55	226,23	224,77	228,82	226,36	226,68	230,50	231,38	241,99	240,69	243,92	236,34	+3,9%
Polska	EUR	142,23	130,68	118,47	113,42	103,58	110,82	126,54	132,03	132,23	127,92	127,86	132,71	126,83	-10,8%
Polska	PLN	609,70	561,82	509,76	488,17	444,40	475,71	546,11	567,70	566,68	549,43	545,32	565,19	550,37	-9,7%
Portugalia	EUR	169,74	158,13	145,84	134,50	130,19	146,55	145,00	144,10	136,87	152,26	157,77	156,84	170,29	+0,3%
Rumunia	EUR	163,97	157,33	152,42	146,68	144,04	140,23	139,60	143,96	147,78	152,20	154,11	152,99	153,32	-6,5%
Rumunia	RON	761,39	731,20	711,13	683,70	670,16	659,19	662,96	684,32	703,23	724,35	728,53	723,45	724,87	-4,8%
Slovenia	EUR	208,15	209,49	210,52	217,98	216,65	212,91	213,19	208,25	211,16	206,95	206,05	208,93	206,51	-0,8%
Słowacja	EUR	161,00	160,93	162,72	162,33	161,48	165,98	172,54	181,69	184,22	173,14	176,25	183,35	186,54	+15,9%
Finlandia	EUR	271,29	270,80	269,98	271,81	273,24	297,96	298,74	299,12	299,68	300,35	300,08	300,19	300,62	+10,8%
Szwecja	EUR	250,33	262,39	236,15	236,51	236,53	254,04	243,11	241,39	235,50	224,83	238,93	242,07	236,84	-5,4%
Szwecja	SEK	2617,87	2745,67	2450,52	2435,77	2432,06	2607,16	2548,82	2536,68	2467,73	2412,42	2539,93	2556,10	2539,81	-3,0%
Anglia	EUR	169,29	169,83	172,04	172,17	169,11	170,94	173,70	176,74	176,03	170,79	166,27	164,78	161,87	-4,4%
Anglia	GBP	151,72	151,72	151,72	151,72	151,72	151,72	151,72	151,72	151,72	148,66	148,07	148,07	148,07	-2,4%
EURO	EUR	190,94	188,78	186,75	185,77	182,70	182,61	183,02	184,34	188,28	189,22	190,14	191,38	189,85	-0,6%

Wykorzystanie możliwe wyłącznie z podaniem źródła

HANDEL ZAGRANICZNY

Polski eksport, import mięsa drobiowego i podrobów (0207) i drobiu żywego (0105) za I-VII 2019r
(dane wstępne w trakcie weryfikacji-mogą być obarczone błędami)

Mięso drobiowe - kod CN 0207							
<i>WAŻNIEJSZE KRAJE</i>							
EKSPORT							
I-VII 2018r				I-VII 2019r			
Kraj	Wartość [tys. EUR]	Wartość [tys. PLN]	Wolumen [tony]	Kraj	Wartość [tys. EUR]	Wartość [tys. PLN]	Wolumen [tony]
OGÓLEM	1 337 475	5 648 557	752 887	OGÓLEM	1 441 160	6 186 660	821 093
Niemcy	296 667	1 253 258	118 469	Niemcy	303 897	1 304 643	122 406
Wielka Brytania	174 352	736 140	61 583	Wielka Brytania	185 860	797 992	65 703
Francja	118 427	500 055	50 761	Francja	119 383	512 580	52 612
Holandia	114 644	484 440	57 467	Holandia	118 386	508 097	66 308
Republika Czeska	95 779	404 318	46 437	Republika Czeska	81 533	350 016	41 488
Słowacja	57 504	242 906	34 394	Słowacja	67 978	291 782	41 501
Belgia	50 541	213 463	25 806	Hiszpania	59 354	254 779	20 750
Hiszpania	47 487	200 401	20 455	Belgia	49 365	211 959	23 844
Węgry	34 968	147 669	19 927	Litwa	32 087	137 732	20 557
Hongkong	30 967	130 914	26 395	Węgry	31 588	135 581	17 667
Bulgaria	30 350	128 041	29 694	Austria	30 729	131 985	10 459
Litwa	29 209	123 288	19 092	Bulgaria	29 477	126 532	26 453
Irlandia	26 819	113 306	8 052	Republika Południow	27 503	118 061	32 158
Austria	23 432	98 872	8 668	Irlandia	26 343	113 070	8 235
Rumunia	20 928	88 287	15 288	Chiny	25 536	109 612	14 104
Dania	16 303	68 913	11 401	Hongkong	25 384	109 039	21 221
<i>dane wstępne</i>							
Mięso drobiowe - kod CN 0207							
<i>WAŻNIEJSZE KRAJE</i>							
IMPORT							
I-VII 2018r				I-VII 2019r			
Kraj	Wartość [tys. EUR]	Wartość [tys. PLN]	Wolumen [tony]	Kraj	Wartość [tys. EUR]	Wartość [tys. PLN]	Wolumen [tony]
OGÓLEM	68 119	287 859	40 027	OGÓLEM	76 215	327 240	54 062
Ukraina	23 866	100 966	12 925	Ukraina	29 105	124 951	20 661
Niemcy	17 024	71 881	9 691	Niemcy	20 607	88 521	11 422
Wielka Brytania	10 098	42 651	5 624	Wielka Brytania	7 938	34 086	4 257
Słowacja	4 199	17 767	1 296	Węgry	3 363	14 432	2 207
Węgry	2 910	12 275	2 982	Holandia	3 072	13 195	3 268
Włochy	2 658	11 226	2 744	Włochy	2 585	11 096	2 461
Francja	1 863	7 843	1 145	Słowacja	1 969	8 447	5 344
Holandia	1 234	5 224	784	Francja	1 527	6 551	519
Hiszpania	868	3 679	810	Szwecja	1 448	6 215	1 227
Rumunia	729	3 061	279	Dania	1 272	5 464	827
Austria	609	2 581	116	Austria	900	3 864	185
Republika Czeska	388	1 628	108	Rumunia	725	3 109	299
Słowenia	288	1 233	157	Hiszpania	663	2 847	350
Finlandia	280	1 167	270	Belgia	260	1 115	244
Belgia	257	1 091	295	Litwa	207	888	216
Dania	226	952	317	Irlandia	199	853	269
<i>dane wstępne</i>							

drób żywy - kod CN 0105							
WAŻNIEJSZE KRAJE							
EKSPORT							
I-VII 2018r				I-VII 2019r			
Kraj	Wartość [tys. EUR]	Wartość [tys. PLN]	Wolumen [tony]	Kraj	Wartość [tys. EUR]	Wartość [tys. PLN]	Wolumen [tony]
OGÓLEM	38 322	161 664	18 127	OGÓLEM	42 708	183 340	17 504
Niemcy	19 441	81 978	15 043	Niemcy	19 798	84 963	14 515
Ukraina	8 928	37 713	1 092	Ukraina	9 114	39 115	1 069
Chiny	3 054	12 890	8	Chiny	4 482	19 280	11
Białoruś	2 067	8 741	203	Białoruś	4 058	17 407	416
Litwa	1 540	6 508	641	Holandia	1 435	6 158	1 202
Holandia	1 404	5 907	1 071	Litwa	689	2 959	92
Rosja	565	2 365	15	Węgry	648	2 786	27
India	316	1 318	2	Pakistan	545	2 350	2
Węgry	294	1 235	16	Rosja	491	2 109	12
Sri Lanka	291	1 216	2	Grecja	352	1 508	69
Republika Czeska	129	545	4	Serbia	324	1 390	45
Egipt	96	408	3	Republika Czeska	263	1 131	11

dane wstępne

drób żywy - kod CN 0105							
WAŻNIEJSZE KRAJE							
IMPORT							
I-VII 2018r				I-VII 2019r			
Kraj	Wartość [tys. EUR]	Wartość [tys. PLN]	Wolumen [tony]	Kraj	Wartość [tys. EUR]	Wartość [tys. PLN]	Wolumen [tony]
OGÓLEM	90 583	382 081	65 819	OGÓLEM	85 302	366 124	63 055
Holandia	21 250	89 572	15 856	Holandia	17 694	75 953	12 235
Niemcy	18 040	76 251	6 659	Niemcy	17 646	75 743	7 764
Republika Czeska	12 953	54 671	10 214	Węgry	13 895	59 617	13 253
Słowacja	10 766	45 324	15 610	Republika Czeska	12 123	52 042	9 955
Węgry	10 025	42 316	10 471	Słowacja	7 268	31 206	12 092
Dania	4 582	19 363	553	Dania	5 351	22 967	584
Wielka Brytania	3 086	12 906	26	Austria	4 553	19 558	303
Francja	2 752	11 620	579	Francja	2 757	11 826	527
Austria	2 506	10 534	95	Litwa	2 529	10 848	4 254
Litwa	1 613	6 777	2 945	Szwecja	672	2 882	8
Włochy	1 020	4 316	87	Łotwa	358	1 536	1 285
Łotwa	637	2 699	1 648	Wielka Brytania	186	801	2
Szwecja	554	2 358	7	Rumunia	72	307	326
Belgia	167	694	2	Belgia	56	242	120

dane wstępne

Wydawca:

Ministerstwo Rolnictwa i Rozwoju Wsi, Departament Promocji i Jakości Żywności
 ul. Wspólna 30
 00-930 Warszawa
 tel. (022) 623-16-06
 fax (022) 623-27-06
 Internet: [strona ZSRiR](#)

Autor:

Małgorzata Czeżko, tel. (022) 623-16-06; E-mail: [Małgorzata.Czeżko@minrol.gov.pl](mailto:Malgorzata.Czeżko@minrol.gov.pl)

Warunki otrzymywania biuletynu:

Biuletyn udostępniany jest wszystkim zainteresowanym bezpłatnie.