



ZINTEGROWANY SYSTEM ROLNICZEJ INFORMACJI RYNKOWEJ

RYNEK OWOCÓW I WARZYW ŚWIEŻYCH

NR 23/2024

13.06.2024 r.

Notowania za okres: 03.06 - 12.06.2024 r.

Biuletyn tygodniowy.

Informacje zamieszczane w niniejszym biuletynie przekazywane są przez podmioty włączone do Zintegrowanego Systemu Rolniczej Informacji Rynkowej (ZSRIR).

Podstawy prawne:

- ustawa z dnia 30 marca 2001 r. o rolniczych badaniach rynkowych (Dz.U. 2015, poz. 1160 – tekst jednolity);
- rozporządzenie Ministra Rolnictwa i Rozwoju Wsi z dnia 8 marca 2021 r. w sprawie zbieranych danych rynkowych (Dz. U. z 2021 r., poz. 589).

Spis treści

1. Ceny skupu – Instytut Ekonomiki Rolnictwa i Gospodarki Żywnościowej	3
1.1. Ceny skupu netto w zakładach przetwórczych i chłodniach (zł/kg)	3
2. Średnie tygodniowe ceny producenta – Krajowa Rada Izb Rolniczych	6
3. Rynek hurtowy	7
3.1. Cena warzyw na rynkach hurtowych	6
3.2. Cena owoców na rynkach hurtowych	8
3.3. Zmiana cen hurtowych dla wybranego asortymentu owoców i warzyw	9
4. Ceny jabłek – organizacje producentów	10
4.1. Ceny jabłek w skupie	
4.2. Ceny jabłek w sprzedaży	
5. Średnie ceny zakupu owoców i warzyw płacone przez sieci handlowe	11
6. Wykresy – średnie ceny na rynkach hurtowych 2023/2024r.	12
7. Wykres – średnie ceny jabłek w Polsce w 2022/23/24 r.	13

Dodatkowe informacje.

1. Informacje dot. cen skupu dostarczane są przez IERiGŻ Zakład Ekonomiki Gospodarstw Rolnych i Ogrodniczych

2. Informacje dot. cen producenta dostarczane są przez KRIR MRiRW

3. Informacje dot. cen hurtowych dostarczone są przez przedstawicieli niżej wymienionych rynków hurtowych i ośrodków doradztwa rolniczego.

Warszawski Rolno-Spożywczy Rynek Hurtowy S.A. – **Bronisze** – www.bronisze.com.pl; Giełda - Białystok Podlaskie Centrum Rolno Towarowe S.A. - <https://www.podlaskiecentrum.pl/>; Lubelski Rynek Hurtowy S.A. – **Lublin** – www.elizowka.pl, Wielkopolska Gildia Rolno-Ogrodnicza S.A. – **Poznań** – www.wgro.com.pl; Podkarpackie Centrum Hurtowe Agrohurt S.A. – **Rzeszów** – www.mgrt.rzeszow.pl; Zachodniopomorskie Centrum Hurtowe **Rolhurt**- www.rolhurt.pl, **Mewat Bydgoszcz** - www.targowisko.mewat.pl, **Rolno-spożywczy rynek hurtowy**- <http://www.targpiast.com.pl/>, Łódzki Rynek Hurtowy ZIAZDOWA S.A. <https://zjazdowa.com.pl/>, Radomska Giełda Rolna - <https://rsrh-radom.pl/>, Targowisko Miejskie Sandomierz - <http://targowiskasandomierz.pl/>, Kompleks Handlowy RYBITWY - <https://khrybitwy.pl/>.

4. Informacje dot. cen targowiskowych ziemniaków i cebuli dostarczone są przez pracowników ośrodków doradztwa rolniczego.

1. Ceny skupu – Instytut Ekonomiki Rolnictwa i Gospodarki Żywnościowej

1.1. Ceny skupu netto w zakładach przetwórczych i chłodniach (zł/kg)

Ceny skupu netto warzyw i owoców w spółdzielniach ogrodniczych zbierane 10-11 VI 2024 r.

Województwo	Buraki ćwikłowe	Cebula	Kapusta biała	Kapusta biała wczesna zł/szt.	Kiszona kapusta	Ogórki kiszone	Kalarepa (zł/szt.)
lubelskie					4,20		
lubelskie	1,25		1,65	1,65-2,50		6,85	1,65-1,70
łódzkie		1,85	1,75-1,80		4,15		
łódzkie	1,29		1,60-1,80	1,60-2,40		6,89	1,25-1,50
małopol.	1,24				4,20	7,00	
małopol.		1,89			4,10	6,75	
małopol.	1,25	1,95	1,66-1,77	1,70-2,20	4,15		
małopol.	1,25	1,87				6,80	1,54-1,70
mazowiec.	1,34	1,88			4,20	6,90	
podkarp.	1,28		1,55-1,80	1,75-2,00		7,40	
podkarp.	1,27	1,94	1,60-1,80			7,50	1,40-1,75
Cena średnia	1,27	1,90	1,55-1,80	1,60-2,50	4,17	7,01	1,40-1,75
dwa tygodnie temu	1,30	1,95	1,60-1,98	1,70-2,80	4,30	7,43	1,45-2,10
rok temu	1,25	2,87	1,44	2,75-3,10	3,98	-	1,28-1,40

Województwo	Marchew (myta)	Pieczarki	Pietruszka	Pory	Selery	Rzodkiewka (zł/peczek)	Pomidory	Ogórki
lubelskie		6,90-7,50	7,50	6,54	3,75	1,55-1,80	2,95-3,40	2,98-3,10
małopol.	2,10-2,25	6,40-7,35	7,80	6,78	3,80	1,54-1,90	2,78-3,25	2,78-3,50
małopol.			7,95	6,55				
mazowiec.	2,45-2,50	6,25-7,10	7,65	5,80	3,80			2,47-3,60
mazowiec.	2,20-2,60	6,10-7,45	6,95	6,45	3,90	1,57-1,84	3,30-3,45	3,10-3,40
podkarp.	2,10-2,35	6,15-7,00	7,85		3,80	1,55-1,90	2,89-3,45	
podkarp.	2,40-2,50	6,45-7,50	7,10	6,50	3,85			2,44-3,50
Cena średnia	2,10-2,60	6,10-7,50	7,54	6,44	3,82	1,54-1,90	2,78-3,45	2,44-3,50
dwa tygodnie temu	2,20-3,10	6,40-8,00	6,88	5,06	3,82	1,60-1,98	3,00-4,00	3,00-3,90
rok temu	1,65-1,94	6,45-7,25	3,45-3,98	4,86/szt.	3,78	1,00-1,25	4,75	3,25-3,55

a/sztuka,b/peczek

1.2. Ceny skupu warzyw i owoców w spółdzielniach ogrodniczych (zł/kg)

Ceny skupu netto w zakładach przetwórczych i chłodniach zbierane 10-11 VI 2024 r. (zł/kg)						
Województwa	Rabarbar	Szpinak	Groszek zielony	Truskawka bez szypułki	Truskawka z szypułką	Maliny
kujawsko-pomor.						
kujawsko-pomor.	5,50-5,70z		1,60-1,65			
kujawsko-pomor.	5,60z	0,90z				
kujawsko-pomor.		0,90z		5,50z	4,40-4,70z	
lubelskie				5,50z		
lubelskie					4,50-4,70z	
lubelskie	5,50-5,70z			5,40-5,70z		
lubelskie						6,40z/II-6,70z/I
lubelskie			1,60			
lubuskie			1,60			
łódzkie						
łódzkie				5,50	3,90-4,20z	
małopolskie				5,40		
mazowieckie						
mazowieckie				5,60z-5,70z	3,90-4,40z	
podkarpackie		0,90z-1,00z-1,10z				
podkarpackie						
podlaskie				5,60z-5,80z		
podlaskie						
śląskie						
świętokrzyskie						
wielkopolskie						
wielkopolskie						
zachodnio-pomor.						
średnio	5,50-5,70z	0,90z-1,10z	1,60-1,65	5,40-5,50-5,50z-5,80z	3,90-4,50-4,20z-4,70z	6,40z/II-6,70z/I
tydzień temu	4,50-5,40z-5,50z	0,80z-0,90z-1,10z	1,60-1,65	5,40z-5,60z	3,85-4,20z-4,40z	-
rok temu	4,00z-4,20z	0,90z	0,95z-1,15z	3,80z-4,20z	3,20z-3,50z	-

Iz/ cena loco zakład, k/kontraktacja,kl.I/klasa I, kl.II/klasa II,extra/klasa ekstra,m/"mokry" przemysł,s/"suchy" przemysł,W/Węgielka

Województwo	Jabłka deserowe	Jabłka przemysłowe	Truskawki	Maliny
lubelskie	1,75-3,50	0,71-0,85		
łódzkie	1,61-3,10			19,87-20,45
łódzkie			6,59-8,75	
łódzkie	1,55-2,89	0,75-0,92		
małopolskie	1,85-2,98		6,90-8,70	
małopolskie	1,90-2,80			
małopolskie				
małopolskie		0,80-0,95		
małopolskie			6,70-8,60	
mazowiec.	1,75-3,20			18,58-19,87
mazowiec.				
podkarp.	1,70-3,40		7,50-9,45	
podkarp.				
Cena średnia	1,55-3,50	0,71-0,95	6,59-9,45	18,58-20,45
dwa tygodnie temu	1,50-3,40	0,64-1,00	3,90-6,70	27,00-38,00
rok temu	1,15-1,65	0,50-0,65	6,55-5,81	-

s/"suchy" przemysł, */jabłka w kal. 65+ i do średniej nie wliczana jest odmiana Antonówka

2. Średnie tygodniowe ceny producenta – Krajowa Rada Izb Rolniczych

Województwo/Towar	Mazowieckie			Świętokrzyskie			Wielkopolskie		
	03.06 - 09.06.2024r. cena w zł/kg (szt*)	27.05 - 02.06.2024r. cena w zł/kg (szt*)	tygodniowa zmiana ceny w %	03.06 - 09.06.2024r. cena w zł/kg (szt*)	27.05 - 02.06.2024r. cena w zł/kg (szt*)	tygodniowa zmiana ceny w %	03.06 - 09.06.2024r. cena w zł/kg (szt*)	27.05 - 02.06.2024r. cena w zł/kg (szt*)	tygodniowa zmiana ceny w %
Jabłka (op.5-20 kg) Golden delicious (70/80mm)	2,10	2,10	0,0	--	--	--	--	--	--
Jabłka (op.5-20 kg) Jonagold+Jonagored (70/80mm)	--	--	--	--	--	--	--	--	--
Jabłka (op.5-20 kg) Idared (70/80mm)	--	--	--	--	--	--	--	--	--
Jabłka (op.5-20 kg) Champion (70/80mm)	2,50	2,50	0,0	--	--	--	--	--	--
Jabłka (op.5-20 kg) Boskoop (70/80mm)	3,50	3,50	0,0	--	--	--	--	--	--
Jabłka (op.5-20 kg) Gala (65/70mm)	2,70	2,70	0,0	--	--	--	--	--	--
Gruszki (op.5-20 kg) Lukaszówka (65/70 mm)	5,50	5,50	0,0	6,25	6,25	0,0	--	--	--
Cebula żółta 40-80 mm; op.5-25 kg	--	--	--	--	--	--	--	--	--
Cebula biała 40-80 mm op.5-25 kg	1,80	1,80	0,0	3,00	2,40	25,0	2,50	2,11	18,7
Marchew wszystkie odmiany pakowane luzem	2,95	2,95	0,0	3,50	3,50	0,0	4,20	3,88	8,3
Pietruszka korzeń op. 10 kg	--	--	--	13,50	13,50	0,0	16,52	15,00	10,2
Pomidory, typ okrągły; op. 5-6 kg	--	--	--	6,00	6,00	--	4,31	4,51	-4,4
Ogórki, typ gładkie; op. 5-6 kg	--	--	--	--	--	--	3,23	3,20	1,0
Seler	--	--	--	6,25	6,25	0,0	8,00	8,00	0,0
Sałata masłowa za główkę	--	--	--	2,25	2,25	--	--	--	--
Szparagi biało/fioletowe >16mm	--	--	--	--	--	--	--	--	--
Burak ćwikłowy op. 10-15 kg	--	--	--	1,45	1,45	0,0	--	1,30	--
Kalafior 12-20 cm	--	--	--	8,25	6,00	37,5	--	--	--
Kapusta biała zł/kg	--	--	--	3,25	--	--	--	3,00	--
Rzodkiewka za pęczek 1 szt	--	--	--	--	--	--	--	--	--
Ziemniaki (op. 15 kg)	--	--	--	2,25	2,60	-13,5	--	--	--
Pieczarki 30-65 mm	--	--	--	9,50	9,50	0,0	10,00	9,50	5,3

Wykorzystanie możliwe wyłącznie z dokładnym podaniem źródła.

3. Rynek hurtowy

3.1. Ceny warzyw na rynkach hurtowych

Ceny **WARZYW** na rynkach hurtowych w dniach: 10-12.06.2024r.

Miejscowość		Bronisze		Kalisz		Lublin		Łódź		Poznań		Wrocław	
Data notowania		2024-06-12		2024-06-12		2024-06-11		2024-06-11		2024-06-11		2024-06-10	
Warzywa		Max	Min	Max	Min	Max	Min	Max	Min	Max	Min	Max	Min
KRAJOWE													
Buraki ćwikłowe	kg	1,10	2,50	1,50	1,50	1,40	2,50	1,00	1,80	2,00	2,80	1,00	1,80
Buraki młode	kg			4,00	4,00	4,50	4,50						
	pęczek	2,00	3,00										
Cebula biała	kg	1,75	2,20	4,00	4,00	2,50	2,67	1,80	2,67	2,50	2,80	2,00	2,30
Cebula młoda	kg	3,00	7,00			4,00	5,00			5,00	6,00		
Kalafior	szt.	4,50	7,00	4,00	4,00			4,00	6,00	5,00	7,00	4,00	6,00
Kapusta biała	kg	1,90	2,30	2,50	2,50	2,50	2,80	1,30	2,00			1,00	1,80
Kapusta młoda	szt.	1,50	3,00	1,50	2,50	4,00	4,50	1,50	4,00	4,00	5,00	2,00	4,00
Marchew	kg	2,20	3,00	3,50	4,50	3,80	4,50	3,00	4,00	4,00	4,50	2,00	2,50
Marchew młoda	kg					4,50	4,50						
	pęczek	3,50	4,50	2,50	3,00					4,50	5,00	3,00	4,00
Ogórki gruntowe	kg	3,00	4,50	3,00	3,50					6,40	7,00	4,50	5,00
Ogórki szklarniowe	kg	4,00	5,00	4,00	4,50	3,50	6,00	4,00	6,00	4,40	6,00	4,50	5,50
Papryka zielona	kg	7,00	9,00	8,00	8,00	6,00	13,00						
Pietruszka	kg	9,00	12,00	18,00	20,00	13,00	16,00	11,00	14,00	12,00	13,00	10,00	12,00
Pomidory	kg	4,00	5,00	4,00	5,00	4,33	5,34	4,17	6,67	6,33	8,00	4,00	5,00
Pomidory malinowe	kg	4,00	5,00	4,33	4,67	5,00	5,00	4,17	6,67	7,50	9,17	5,00	6,00
Pory	szt.			4,00	4,00								
Pory młode	szt.	3,00	3,50					2,50	3,80				
Rzodkiewka	pęczek	1,30	2,00	2,00	2,00	2,00	2,20	1,20	2,40	1,50	1,60	1,80	2,20
Sałata	szt.	2,20	3,00	2,50	2,92	2,50	2,60	2,00	4,00	3,00	3,50	2,70	3,50
Selery	kg	4,50	5,00	8,00	8,00	6,00	7,00	4,00	6,00	5,60	7,00	4,00	4,50
Selery młode	pęczek	3,75	4,25										
Ziemniaki	kg	1,90	2,50	2,00	2,33	2,86	3,00	1,87	2,33	2,00	2,33	2,00	2,50
Ziemniaki młode	kg	2,00	3,00	1,87	2,00	2,53	3,00	1,33	2,53	4,70	5,30	2,00	2,50
Boczniaki	kg	13,50	20,00			18,20	20,00					27,50	32,50
Pieczarki	kg	9,00	12,00	10,00	10,00	6,00	11,00	9,33	10,67	11,00	12,00	8,00	10,00
IMPORTOWANE													
Czosnek	kg	9,00	13,00	12,00	12,00	16,00	18,00						
Papryka czerwona	kg	12,00	14,00	20,00	20,00	13,00	14,00	16,00	18,00	13,00	15,00	12,00	13,00
Papryka zielona	kg	9,00	10,00	12,00	12,00					11,00	12,00	11,00	12,00
Papryka żółta	kg	12,00	14,00	14,00	14,00	12,00	12,00	12,00	14,00	12,00	13,00	20,00	22,00
Ziemniaki młode	kg	3,00	3,50							2,67	3,33	3,00	4,70

Wykorzystanie możliwe wyłącznie z dokładnym podaniem źródła.

3.2. Cena owoców na rynkach hurtowych

Ceny **OWOCÓW** na rynkach hurtowych w dniach: 10-12.06.2024r.

Miejscowość			Bronisze		Kalisz		Lublin		Łódź		Poznań		Wrocław	
Data notowania			2024-06-12		2024-06-12		2024-06-11		2024-06-11		2024-06-11		2024-06-10	
Owoce	Odm.	Jedn.	Min	Max	Min	Max	Min	Max	Min	Max	Min	Max	Min	Max
KRAJOWE														
Agrest		kg	12,00	25,00	12,00	12,00	16,00	16,00						
Czereśnie		kg	6,00	17,00	12,00	18,00			10,00	24,00				
Gruszki		kg	5,00	6,75	5,00	5,00			3,50	6,00	6,25	6,75	3,50	6,00
Jabłka														
	<i>Boskoop</i>	kg					3,33	4,00			3,33	4,00		
	<i>Cortland</i>	kg			3,33	4,00					3,67	4,00		
	<i>Gala</i>	kg			2,67	2,67								
	<i>Golden</i>	kg	2,66	3,66	2,67	2,67								
	<i>Jonagored</i>	kg	2,50	3,33	2,67	2,67					3,67	4,00		
	<i>Ligol</i>	kg	2,50	3,25	2,67	2,67	2,67	3,00	1,67	3,00	3,67	4,00		
	<i>Lobo</i>	kg	4,50	5,50	3,33	3,33	2,67	4,00	2,67	4,00	4,00	4,33		
	<i>Rubin</i>	kg			2,67	2,67								
	<i>Szampion</i>	kg	2,50	3,66	2,67	2,67			1,67	3,00	3,33	4,00		
	<i>Szara Reneta</i>	kg	3,66	4,50	2,67	2,67			3,00	4,00				
Maliny		kg	18,00	28,00			28,00	40,00	26,00	36,00	36,00	44,00		
Porzeczki czarne		kg	18,00	35,00	14,00	14,00							24,00	26,00
Porzeczki czerwone		kg	17,00	35,00	10,00	10,00					44,00	48,00	13,00	15,00
Truskawki		kg	12,00	17,00	14,00	20,00	7,50	12,00	8,00	13,50	14,00	18,00	12,00	16,00
Wiśnie		kg									9,00	10,00		
IMPORTOWANE														
Ananasy		szt.	4,50	6,00	5,00	15,00	8,00	15,00	6,00	10,00			6,50	11,00
Arbuzy		kg	1,50	4,00	3,00	5,00	4,00	5,50	5,00	6,00	4,00	6,00	5,00	8,00
Banany		kg	5,00	6,00	5,00	5,00	5,30	5,60	4,72	6,11	5,44	6,67	5,50	6,50
Brzoskwinie		kg	5,00	8,00	6,00	9,00	10,00	10,00	10,00	12,00	8,50	10,00	11,00	14,00
Cytryny		kg	5,00	7,50	10,00	10,00	6,80	9,00	6,50	7,50	7,00	8,00	4,50	6,00
Czereśnie		kg	10,00	18,00			12,00	20,00			14,00	18,00	14,00	22,00
Grejpfruty		kg	4,00	16,00	5,00	7,00			5,29	5,88			5,00	8,50
Gruszki		kg	5,75	6,75	6,00	6,00			7,50	7,92	8,00	9,00		
Maliny		kg			28,00	28,00							35,00	38,00
Mandarynki		kg	7,00	12,00	8,00	8,00	12,00	12,00	8,00	10,00	6,00	12,00	7,00	9,00
Morele		kg	8,00	13,00	6,00	8,00	13,00	13,00	11,00	13,00	11,00	13,00	11,00	13,00
Nektarynki		kg	6,00	9,00	5,00	7,00	11,00	11,00			10,00	12,00	16,00	21,00
Pomarańcze		kg	3,00	11,00			3,50	8,00	7,00	9,00	5,50	8,50	6,00	8,00
Winogrona		kg	9,00	20,00	20,00	25,00	13,30	19,60	17,00	20,00	14,44	20,00	14,00	17,00

Wykorzystanie możliwe wyłącznie z dokładnym podaniem źródła.

3.3. Zmiana cen hurtowych dla wybranego asortymentu owoców i warzyw

Produkt	Jedn.	Cena zł/jedn				Zmiany ceny (%)							
		2024-06-13		2024-06-07		w stosunku do poprzedniego notowania*)		2 tyg.		3 tyg.		4 tyg.	
		Min	Max	Min	Max	Min	Max	Min	Max	Min	Max	Min	Max
1	2	3	4	5	6	7	8	9	10	11	12	13	14
Warzywa krajowe													
Boczniki	kg	19,73	24,17	20,50	26,25	-3,7	-7,9	-3,7	-7,9	-3,7	20,8	-3,7	-7,9
Buraki ćwikłowe	kg	1,33	2,15	1,22	1,84	9,3	16,8	0,4	14,9	0,4	14,2	2,6	14,4
Buraki młode	kg	4,25	4,25	3,50	4,00	21,4	6,3	6,3	6,3	6,3			
Cebula biała	kg	2,43	2,77	2,41	2,81	0,6	-1,4	-3,8	-3,3	-3,8	-18,6	20,6	7,2
Cebula młoda	kg	4,00	6,00	4,00	5,00	0,0	20,0	14,3	20,0	14,3	-20,0	-42,9	-25,0
Kalafior	szt.	4,30	6,00	3,70	5,90	16,2	1,7	-30,3	-21,7	-30,3	-28,6	-38,6	-28,0
Kapusta biała	kg	1,84	2,28	1,65	2,03	11,5	12,6	-8,8	-6,9	-8,8	-30,2	-21,4	-19,7
Kapusta młoda	szt.	2,42	3,83	2,40	3,90	0,7	-1,7	-29,3	-13,2	-29,3	-8,5	-29,7	-19,3
Marchew	kg	3,08	3,83	2,83	3,60	9,0	6,5	-6,4	-0,8	-6,4	-4,4	10,1	12,4
Ogórki gruntowe	kg	4,23	5,00	4,73	5,75	-10,6	-13,0	-32,2	-34,5	-32,2	-33,9	-53,7	-52,4
Ogórki szklarniowe	kg	4,07	5,50	4,38	5,60	-7,2	-1,8	-21,0	-11,5	-21,0	-26,0	-34,4	-24,7
Papryka zielona	kg	7,00	10,00	8,00	9,00	-12,5	11,1	16,7	25,0	16,7			
Pietruszka	kg	12,17	14,50	11,40	13,80	6,7	5,1	9,6	10,1	9,6	7,7	42,5	42,2
Pomidory	kg	4,47	5,83	4,43	5,73	0,9	1,8	-22,6	-15,2	-22,6	-20,7	-21,1	-20,1
Pomidory malinowe	kg	5,00	6,08	5,15	6,50	-2,9	-6,4	-18,0	-18,9	-18,0	-23,4	-23,1	-24,6
Pory	szt.	4,00	4,00	4,00	4,00	0,0	0,0	-33,3	-42,9	-33,3	-40,7	-20,0	-20,0
Pory młode	szt.	2,75	3,65	2,50	3,80	10,0	-3,9						
Rzodkiewka	peczek	1,63	2,07	1,56	2,04	4,7	1,3	-3,1	-0,9	-3,1	-7,0	-1,6	-1,6
Salata	szt.	2,48	3,25	2,46	3,30	1,1	-1,4	-2,2	-1,0	-2,2	-1,7	-5,6	-6,3
Selery	kg	5,35	6,25	5,22	6,20	2,5	0,8	-1,7	-0,6	-1,7	-5,1	3,5	2,5
Ziemniaki	kg	2,10	2,50	1,99	2,33	5,9	7,1	0,4	1,9	0,4	-0,8	6,3	1,6
Ziemniaki młode	kg	2,41	3,06	2,51	3,31	-4,1	-7,7	-27,6	-24,6	-27,6	-44,2	-60,0	-59,3
Owoce krajowe													
Czereśnie	kg	9,33	19,67	9,00	18,00	3,7	9,3	-37,8	2,2	-37,8			
Gruszki	kg	4,65	6,10	4,65	6,10	0,0	0,0	-12,1	-5,7	-12,1	-9,0	4,5	0,8
Czereśnie	kg	9,33	19,67	9,00	18,00	3,7	9,3	-37,8	2,2	-37,8			
Maliny	kg	27,00	37,00	37,67	42,67	-28,3	-13,3	-40,0	-27,5	-40,0	-36,9		
Truskawki	kg	11,25	16,08	7,70	10,70	46,1	50,3	67,6	74,5	67,6	20,9	4,7	-1,0
Porzeczki czarne	kg	18,67	25,00	45,00	50,00	-58,5	-50,0	-62,7	-58,3	-62,7			
Porzeczki czerwone	kg	21,00	27,00	36,00	40,00	-41,7	-32,5						
Jabłka:													
<i>Boskoop</i>	kg	3,33	4,00	3,33	4,00	0,0	0,0	0,0	0,0	0,0	4,3	11,1	0,0
<i>Cortland</i>	kg	3,50	4,00	3,33	4,17	5,0	-4,0	16,8	0,0	16,8	0,0	16,8	0,0
<i>Golden</i>	kg	2,66	3,16	2,66	3,16	0,0	0,0	0,0	0,0	0,0	1,8	14,1	0,0
<i>Jonagored</i>	kg	2,94	3,33	2,78	3,22	6,0	3,4	6,0	7,2	6,0	12,6	17,8	17,6
<i>Ligol</i>	kg	2,63	3,18	2,59	3,20	1,8	-0,4	1,8	-0,4	1,8	0,8	6,8	2,3
<i>Lobo</i>	kg	3,43	4,23	3,25	4,08	5,7	3,8	11,4	8,1	11,4	11,4	14,5	10,4
<i>Rubin</i>	kg	2,67	2,67	2,67	2,67	0,0	0,0	0,0	0,0	0,0	0,0	0,0	0,0
<i>Szara Reneta</i>	kg	3,11	3,72	3,11	3,72	0,0	0,0	-3,0	-1,8	-3,0	0,0	0,0	0,0
<i>Szampion</i>	kg	2,54	3,33	2,50	3,13	1,7	6,3	1,7	6,3	1,7	11,5	9,0	14,7
Truskawki	kg	11,25	16,08	7,70	10,70	46,1	50,3	67,6	74,5	67,6	20,9	4,7	-1,0
Warzywa importowane													
Czosnek	kg	12,33	14,33	10,50	12,50	17,5	14,7	17,5	14,7	0,7	-2,8	17,5	14,7
Papryka czerwona	kg	14,33	15,67	13,60	15,00	5,4	4,4	3,6	1,1	-1,1	-12,1	-5,7	-6,7
Papryka zielona	kg	10,75	11,50	10,50	11,50	2,4	0,0	-6,5	-8,0	-15,1	-15,9	-16,7	-17,0
Papryka żółta	kg	13,67	14,83	13,80	15,20	-1,0	-2,4	0,5	-3,7	5,1	-6,3	-6,1	-11,7
Owoce importowane													
Ananasy	szt.	6,00	11,40	5,50	10,50	9,1	8,6	9,1	17,5	-4,8	-10,9	9,1	8,6
Banany	kg	5,16	5,98	5,13	6,06	0,5	-1,3	-2,9	-0,5	-3,1	-7,1	-1,6	-3,0
Brzoskwinie	kg	8,42	10,50	7,88	10,25	6,9	2,4	3,6	-10,6	-29,9	-45,5		
Cytryny	kg	6,63	8,00	6,60	7,80	0,5	2,6	7,5	8,3	3,4	0,0	8,7	2,6
Czereśnie	kg	12,50	19,50	18,60	26,80	-32,8	-27,2	-39,8	-44,3	-45,7	-53,3	-16,7	-75,6
Grejpfruty	kg	4,82	9,35	4,82	9,35	0,0	0,0	-8,1	8,7	-12,5	-1,7	-7,5	4,9
Gruszki	kg	6,81	7,42	6,81	7,42	0,0	0,0	0,0	0,0	0,0	0,0	1,1	2,8
Mandarynki	kg	6,13	9,41	7,60	10,60	5,3	-0,9	9,4	12,7	31,5	0,0	21,2	2,9
Maliny	kg	6,13	9,41	25,50	29,00	23,5	13,8	-35,3	-40,0	-42,2	-49,2		
Morele	kg	10,00	12,17	10,00	12,75	0,0	-4,6	-11,1	-13,1	-18,7	-33,9		
Nektarynki	kg	9,60	12,00	9,88	13,50	-2,8	-11,1	-12,7	-22,6	-33,8	-35,1		
Winogrona	kg	14,62	20,27	15,29	20,40	1,0	-0,8	4,6	-1,3	2,9	1,7	5,2	2,4

4. Ceny jabłek – organizacje producentów

Skup jabłek przez organizacje producentów - główne odmiany

Odmiana	PLN/100kg	PLN/100kg	Zmiana [%]
	03.06 -09.06.2024	27.05 -02.06.2024	
Idared	164,3	152,5	7,2
Jonagold/Jonagored	185,2	182,6	1,4

Odmiana	PLN/100kg	PLN/100kg	Zmiana [%]
	03.06 -09.06.2024	27.05 -02.06.2024	
Średnia ważona (wszystkie odmiany)	164,0	165,1	-0,7

Sprzedaż jabłek przez organizacje producentów - główne odmiany

Odmiana	PLN/100kg	PLN/100kg	Zmiana [%]
	03.06 -09.06.2024	27.05 -02.06.2024	
Gala	300,3	285,6	4,9
Idared	249,4	247,2	0,9
Jonagold/Jonagored	266,1	284,6	-7,0

Odmiana	PLN/100kg	PLN/100kg	Zmiana [%]
	03.06 -09.06.2024	27.05 -02.06.2024	
Średnia ważona (wszystkie odmiany)	265,4	259,8	2,1

* - odmiany jabłek, dla których pobierane są ceny:

"Boskoop, Cortland, Elstar, Gala, Gloster, Golden delicious, Idared, Jonagold/Jonagored, Ligol, Lobo, Red delicious, Shampion"

5. Średnie ceny zakupu owoców i warzyw płacone przez sieci handlowe

OWOCE - luzem

Towar	Cena w zł/kg		Zmiana [%]
	09.06.2024	02.06.2024	
Jabłka wg odmian (krajowe):			
Gala	3,60	3,34	7,8
Golden delicious	3,23	3,21	0,6
Idared	2,63	2,60	1,2
Jonagold/jonagored	2,84	2,85	-0,4
Ligol	3,15	3,15	0,0
Szampion	3,00	3,00	0,0
Jabłka wg odmian (import):			
Granny smith	6,84	6,84	0,0
Pomarańcze odmiany:			
nieokreślone	5,06	5,01	1,0
Brzoskwinie (import):			
żółty miąższ	7,30	8,73	-16,4
nieokreślone	6,50	8,25	-21,2
Nektaryny (import):			
żółty miąższ	8,23	8,86	-7,1
nieokreślone	8,46	9,67	-12,5

WARZYWA - luzem

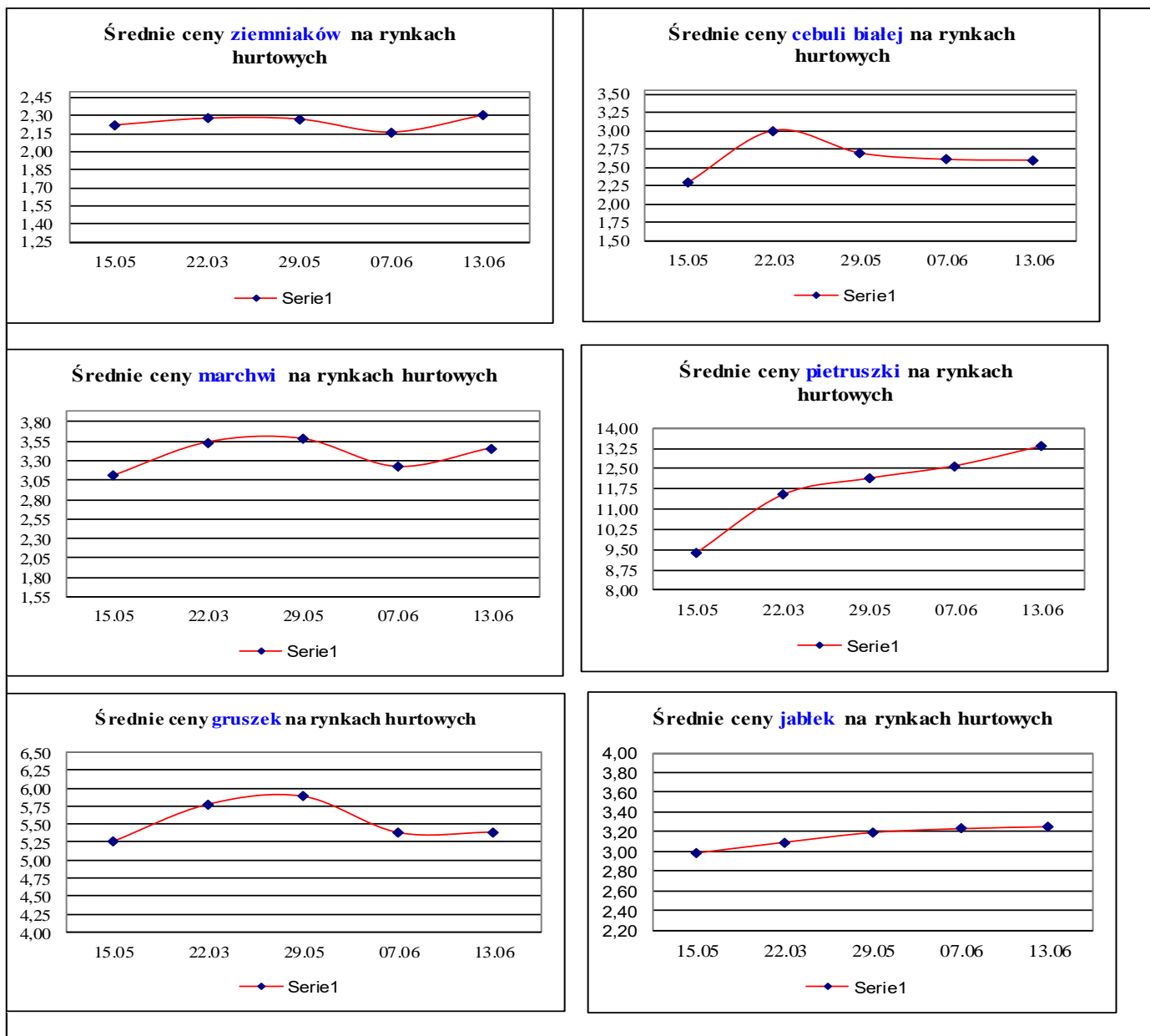
Towar	Cena w zł/kg		Zmiana [%]
	09.06.2024	02.06.2024	
krajowe			
Marchew	4,08	4,12	-1,0
Pomidory na gałązkach	3,56	3,50	1,7
Pomidory okrągłe	6,06	6,18	-1,9
Pomidory typu cherry	11,26	11,47	-1,8
Ziemniaki	2,92	3,16	-7,6
z importu			
Pomidory okrągłe	6,54	5,15	27,0
Pomidory typu cherry	8,43	14,96	-43,6
Ziemniaki	3,91	3,82	2,4

WARZYWA - opakowania do 2 kg

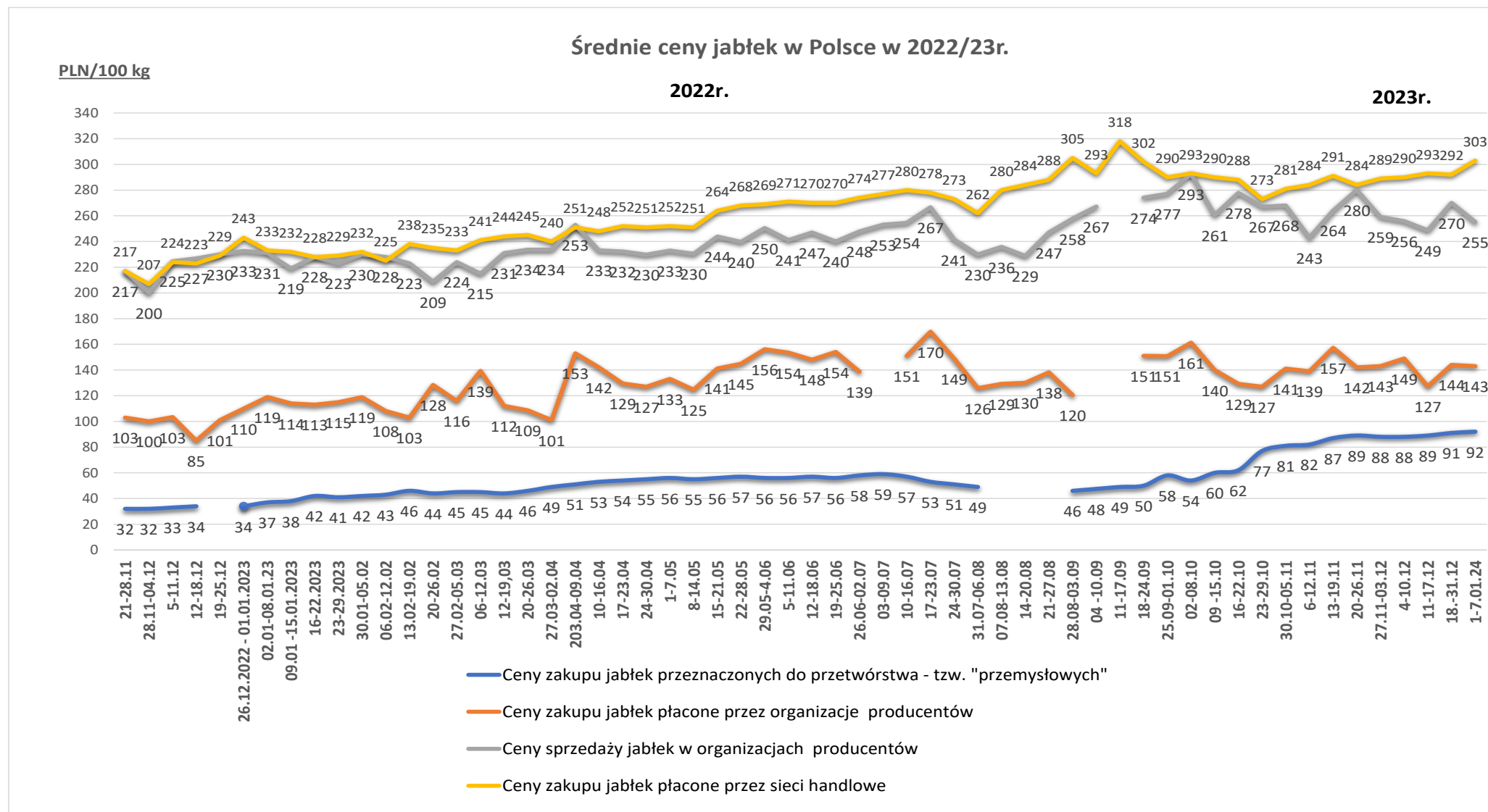
Towar	Cena w zł/kg		Zmiana [%]
	09.06.2024	02.06.2024	
krajowe			
Marchew	5,02	4,92	2,0
Pomidory na gałązkach	10,30	10,69	-3,6
Pomidory okrągłe	5,08	5,31	-4,3
Pomidory typu cherry	12,72	11,53	10,3
Ziemniaki	3,97	3,76	5,6
z importu			
Pomidory okrągłe	7,48	7,04	6,3
Pomidory typu cherry	7,67	12,35	-37,89

Dane podane w tabelach oznaczają ostatni dzień analizowanego tygodnia.

6. Wykresy – średnie ceny na rynkach hurtowych 2024r.

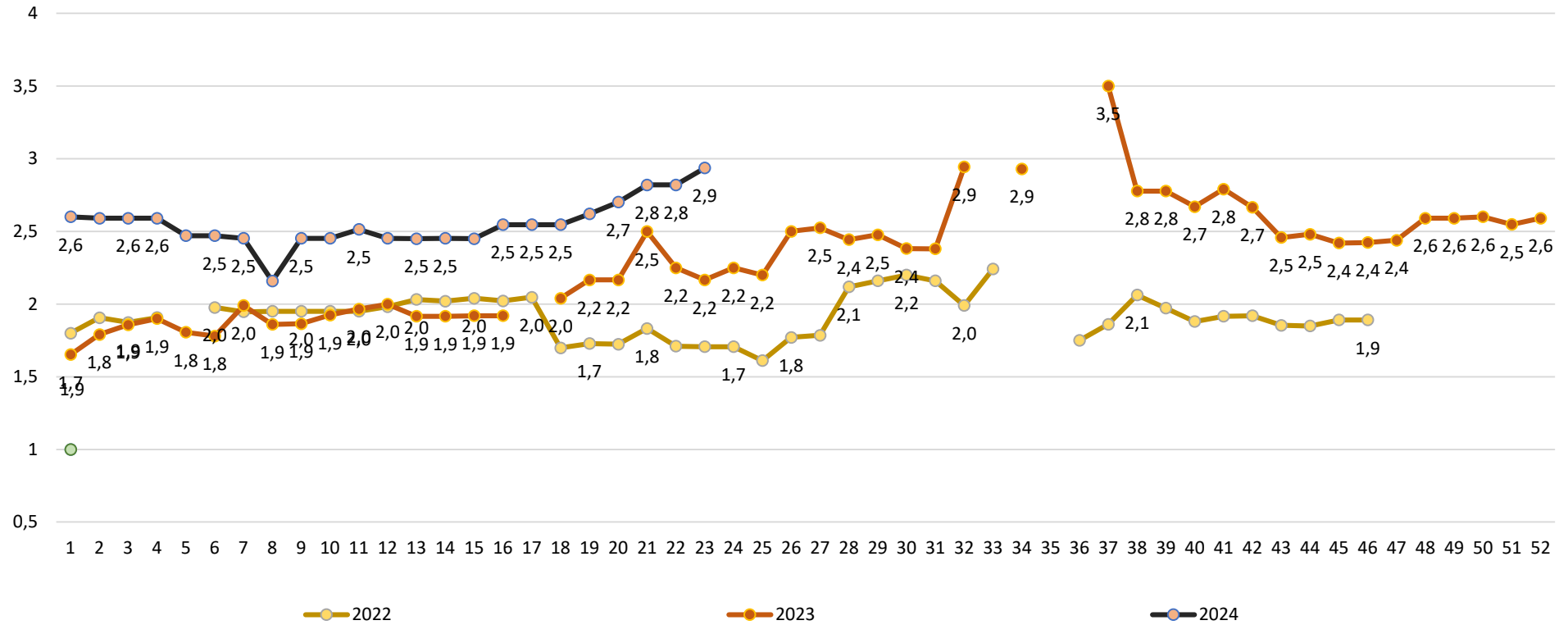


7. Wykres – średnie ceny jabłek w Polsce w 2022/23/24 r.



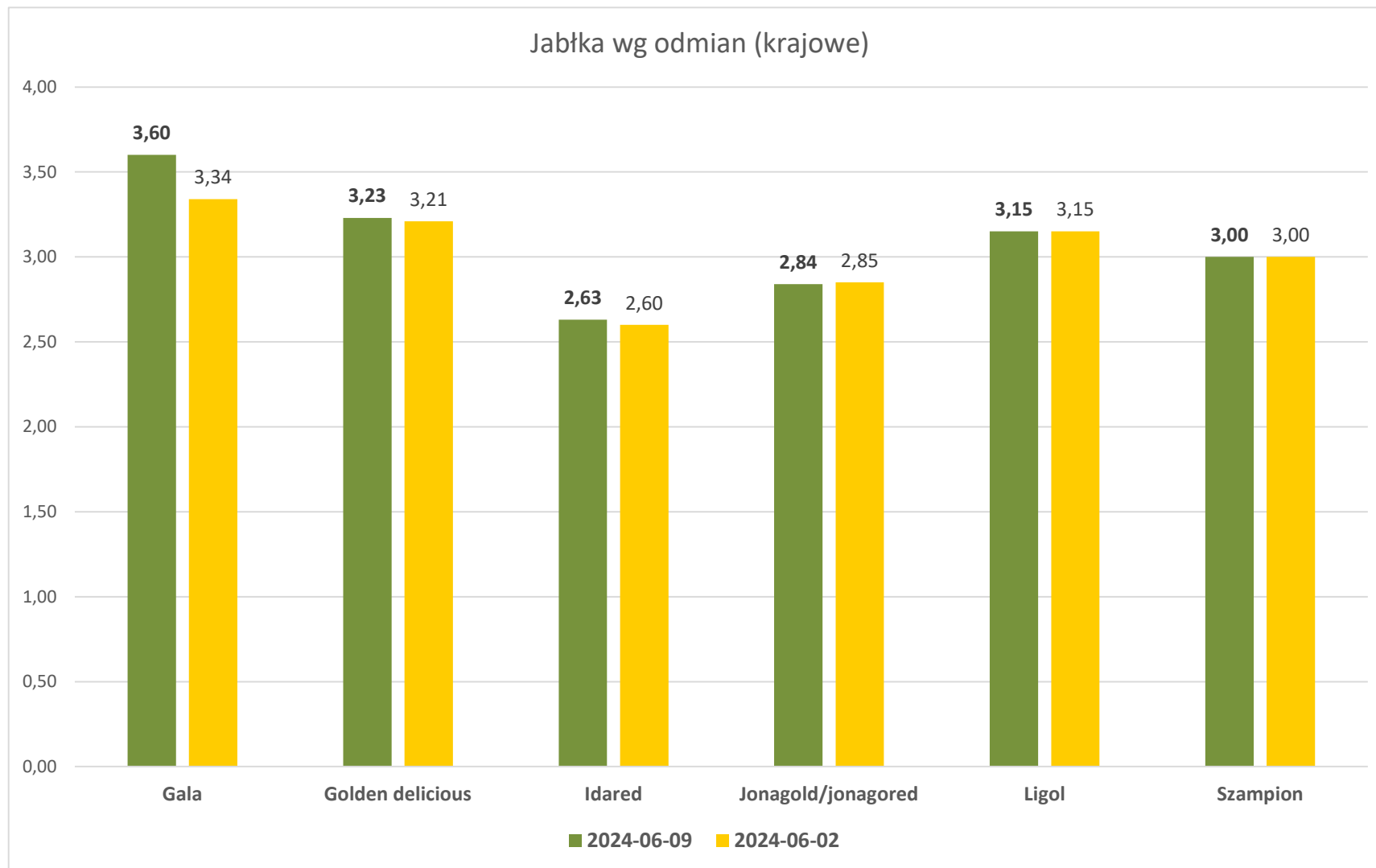
Wykorzystanie możliwe wyłącznie z dokładnym podaniem źródła.

Ceny jabłek odmiany *Shampion* na rynkach hurtowych



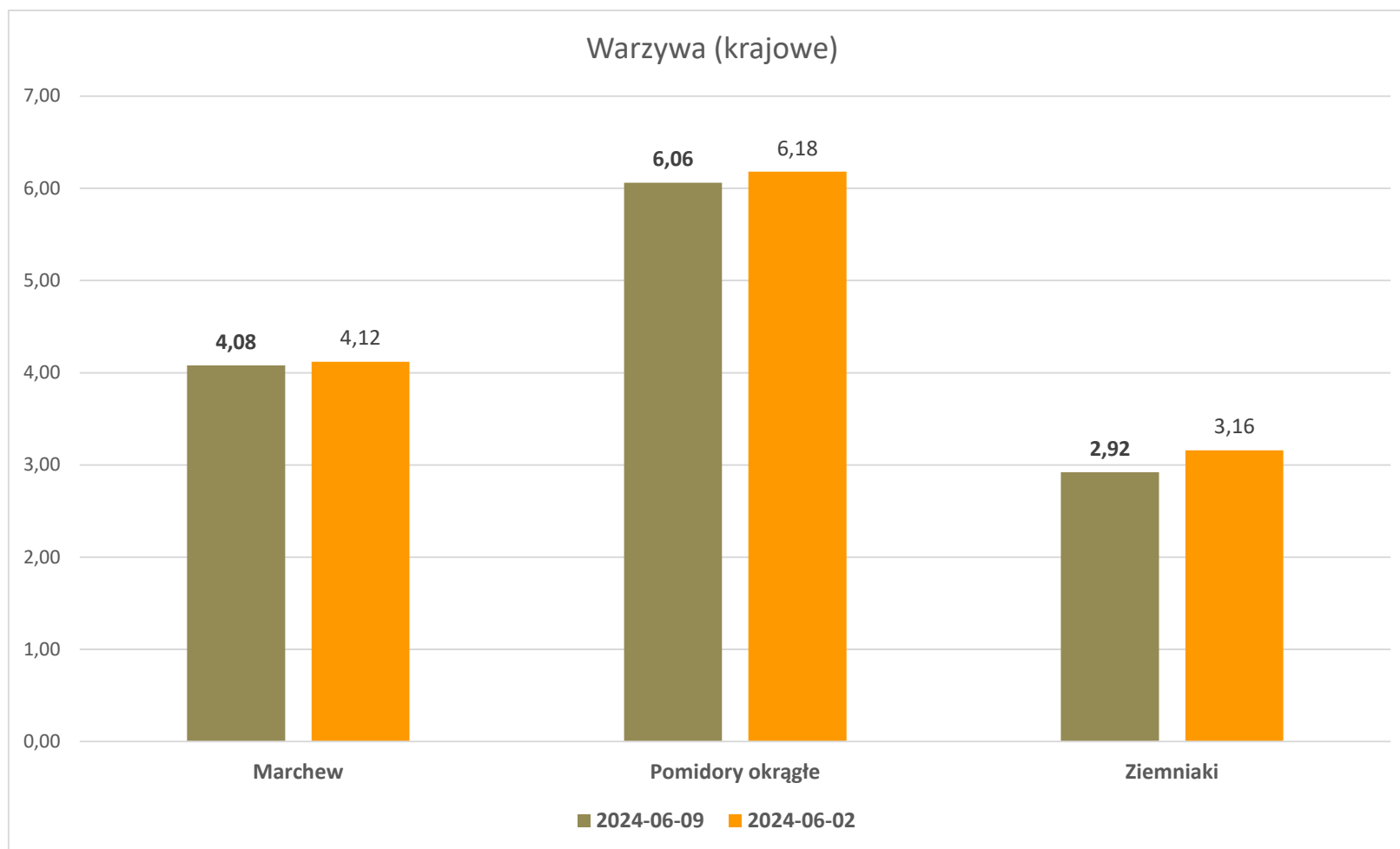
Wykorzystanie możliwe wyłącznie z dokładnym podaniem źródła.

Średnie ceny zakupu jabłek (luzem) płacone przez podmioty handlu detalicznego



Wykorzystanie możliwe wyłącznie z dokładnym podaniem źródła.

Średnie ceny zakupu warzyw (luzem) płacone przez podmioty handlu detalicznego



Wykorzystanie możliwe wyłącznie z dokładnym podaniem źródła.

Wydawca: Ministerstwo Rolnictwa i Rozwoju Wsi; 00-930 Warszawa ul. Wspólna 30

tel. (022) 623 27 67; fax (022) 623 27 06, 623 27 07

Adres internetowy: [strona ZSRIR](#); **E-mail:** Biuletyn@minrol.gov.pl

Autor: Tomasz Chruśliński tel. (022) 623-27-67; E-mail: Tomasz.Chruslinski@minrol.gov.pl,

Warunki dostępu do publikacji:

Tygodnik jest udostępniany zainteresowanym osobom bezpłatnie.

Rynek owoców i warzyw świeżych - ukazuje się w każdy czwartek.