

PAŃSTWOWE GOSPODARSTWO LEŚNE
„LASY PAŃSTWOWE”



**SPRAWOZDANIE
FINANSOWO-GOSPODARCZE
ZA 2012 ROK**

DYREKCJA GENERALNA LASÓW PAŃSTWOWYCH
WARSZAWA, 2013 rok

SPIS TREŚCI

1. Organizacja Lasów Państwowych	1
2. Zasoby Lasów Państwowych	4
2.1. Zatrudnienie	4
2.2. Majątek	6
3. Przychody Lasów Państwowych	8
4. Koszty Lasów Państwowych	11
5. Wynagrodzenia	15
6. Wynik Lasów Państwowych	16
6.1. Rachunek zysków i strat	16
6.2. Wstępny podział zysku Lasów Państwowych	17
6.3. Nakłady na niefinansowe aktywa trwałe	17
7. Fundusz leśny	18
8. Wykonanie zadań w zakresie gospodarki leśnej	20
8.1. Działalność podstawowa	20
8.2. Działalność uboczna	26
8.3. Działalność dodatkowa	26
8.4. Realizacja innych działań związana z gospodarką leśną	26
9. Zmiany w stanie majątku Lasów Państwowych w 2012 r. w porównaniu z 2011 r.	38
10. Bilans Lasów Państwowych	39
11. Zaangażowanie kapitału Lasów Państwowych w innych podmiotach gospodarczych	40
12. Pozyskanie i sprzedaż drewna w 2012 roku	41
12.1. Pozyskanie drewna	41
12.2. Sprzedaż drewna	41
13. Wybrane wskaźniki i parametry	43
14. Podsumowanie	44

1. Organizacja Lasów Państwowych

Podstawę prawną działania Państwowego Gospodarstwa Leśnego „Lasy Państwowe”, zwanego dalej Lasami Państwowymi, w 2011 r. stanowiły m. in.: ustawa z dnia 28 września 1991 r. o lasach /jednolity tekst Dz. U. z 2011 r. Nr 12, poz. 59/, rozporządzenie Rady Ministrów z dnia 6 grudnia 1994 r. w sprawie szczegółowych zasad gospodarki finansowej w Państwowym Gospodarstwie Leśnym Lasy Państwowe /Dz. U. Nr 134, poz. 692/, ustawa o rachunkowości z dnia 29 września 1994 r. /Dz. U. z 2009 r. Nr 152, poz. 1223/ oraz zarządzenia i rozporządzenia wydane z mocy ustawy o lasach przez ministra właściwego ds. środowiska.

Lasy Państwowe sprawują zarząd nad lasami stanowiącymi własność Skarbu Państwa. W ramach tego zarządu prowadzą gospodarkę leśną, gospodarują gruntami i innymi nieruchomościami oraz ruchomościami związanymi z gospodarką leśną, a także prowadzą ewidencję majątku Skarbu Państwa.

Lasy Państwowe są państwową jednostką organizacyjną nie posiadającą osobowości prawnej i reprezentują Skarb Państwa w zakresie zarządzanego mienia. Lasy Państwowe prowadzą działalność na zasadzie samodzielności finansowej. Lasami Państwowymi kieruje Dyrektor Generalny Lasów Państwowych przy pomocy dyrektorów regionalnych dyrekcji Lasów Państwowych.

Według stanu na 31 grudnia 2012 r. w skład Lasów Państwowych wchodziły następujące jednostki organizacyjne:

1/ Dyrekcja Generalna Lasów Państwowych	1
2/ regionalne dyrekcje Lasów Państwowych	17
3/ nadleśnictwa	430
4/ inne jednostki organizacyjne o zasięgu regionalnym, zwane dalej zakładami	15
5/ inne jednostki organizacyjne o zasięgu krajowym, zwane dalej zakładami	7

Ponadto w Lasach Państwowych w ramach w/w jednostek organizacyjnych występowały wyodrębnione struktury organizacyjne do prowadzenia działalności szkoleniowo-dydaktycznej i socjalno-bytowej.

W Lasach Państwowych podstawową jednostką organizacyjną jest nadleśnictwo. Nadleśniczy, kierując tą jednostką, prowadzi samodzielnie gospodarkę leśną w nadleśnictwie na podstawie planu urządzenia lasu oraz odpowiada za stan lasu.

Liczba nadleśnictw w 2012 roku nie uległa zmianie i wynosiła 430 jednostek, a ich przeciętna powierzchnia wynosiła 17,5 tys. ha.

- Z dniem 01 stycznia 2012 r. Zespół Składnic w Miastku został połączony z Zespołem Składnic Lasów Państwowych w Białogardzie na mocy Zarządzenia nr 16 dyrektora RDLP w Szczecinku z dnia 28 września 2011 r.
- Z dniem 29 lutego 2012 r. Ośrodek Edukacji Ekologicznej i Integracji Europejskiej w Jedlni Letnisko został zlikwidowany na mocy Zarządzenia nr 27 dyrektora RDLP w Radomiu z dnia 09 grudnia 2011 r.

Struktura zakładów według profilu ich działalności na dzień 31 grudnia 2012 r. przedstawiała się następująco:

Zakłady usługowe o zasięgu regionalnym	ogółem stan na 31.12.2012 r.
1/ Zespoły Składnic	3
2/ Gospodarstwa Rybackie	2
3/ Zakłady Transportu i Spedycji	2
4/ Zakłady Usługowo-Produkcyjne	3
5/ Ośrodki Transportu Leśnego	2
6/ Zakłady Usług Leśnych	2
7/ Ośrodki Szkoleniowo-Wypoczynkowe	1
Razem	15
Zakłady o zasięgu krajowym	ogółem stan na 31.12.2012 r.
1/ Ośrodek Rozwojowo-Wdrożeniowy LP w Bedoniu	1

2/ Ośrodek Kultury Leśnej w Gołuchowie	1
3/ Leśny Bank Genów Kostrzyca w Miłkowie	1
4/ Centrum Informacyjne Lasów Państwowych w Warszawie	1
5/ Ośrodek Techniki Leśnej w Jarocinie	1
6/ Zakład Informatyki Lasów Państwowych	1
7/ Centrum Koordynacji Projektów Środowiskowych	1
Razem	7

z których Dyrektorowi Generalnemu LP podlegały: Centrum Informacyjne Lasów Państwowych, Centrum Koordynacji Projektów Środowiskowych, Ośrodek Rozwojowo-Wdrożeniowy Lasów Państwowych w Bedoniu, Ośrodek Techniki Leśnej w Jarocinie i Zakład Informatyki Lasów Państwowych, natomiast dyrektorowi RDLP: Ośrodek Kultury Leśnej w Gołuchowie (RDLP Poznań) i Leśny Bank Genów Kostrzyca w Miłkowie (RDLP Wrocław).

Badania naukowe realizowane przez jednostki naukowo-badawcze na zlecenie DGLP w 2012 roku były badaniami zarówno o charakterze poznawczym, jak i użytkowym, a ich wyniki mają podstawowe znaczenie dla rozwoju wszystkich dziedzin leśnictwa.

Głównym wykonawcą badań dla Lasów Państwowych w 2012 r. był Instytut Badawczy Leśnictwa (IBL).

W 2012 roku na realizację 97 tematów badawczych Lasy Państwowe wydatkowały środki funduszu leśnego w łącznej kwocie 42.252,8 tys. zł. , w tym na tematy realizowane przez:

Instytut Badawczy Leśnictwa	29.520,5 tys. zł. na realizację 49 tematów,
Uczelnie i inne – ogółem	12.732,3 tys. zł. na realizację 48 tematów.

Uzyskane w ramach realizacji tematów badawczych wyniki prac, w zależności od podjętych podczas komisyjnych odbiorów ustaleń odnośnie do zakresu i formy ich upowszechniania, były przekazywane do podległych jednostek organizacyjnych Lasów Państwowych i do innych jednostek spoza LP, celem stosownego wykorzystania (wdrożenia).

2. Zasoby Lasów Państwowych

2.1. Zatrudnienie

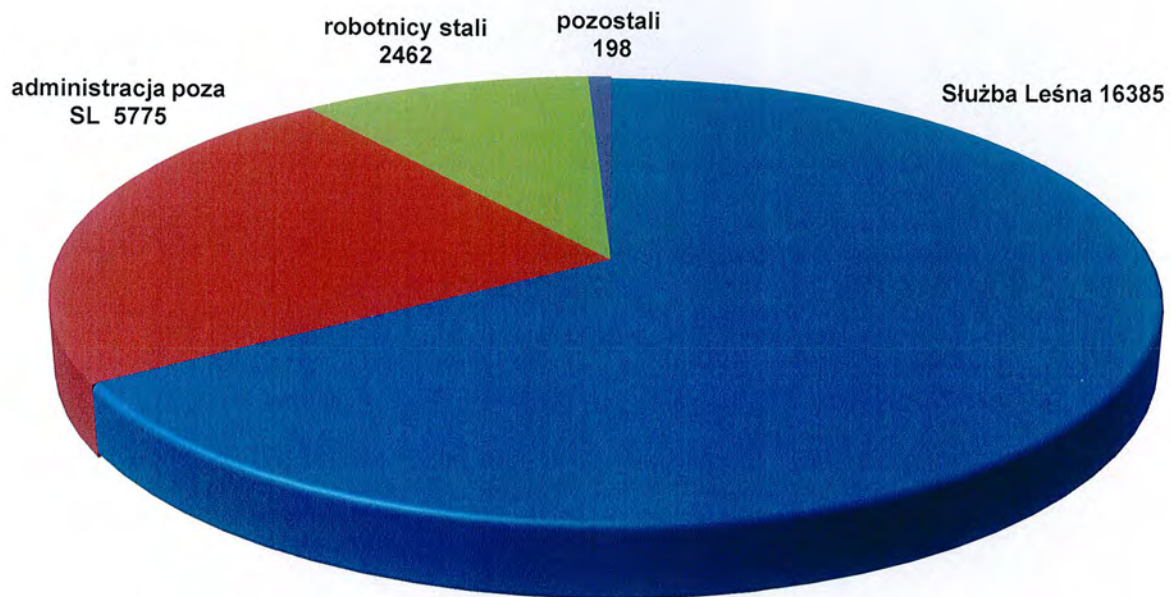
W roku 2012 przeciętne miesięczne zatrudnienie w Lasach Państwowych wyniosło 24.820 osób i w stosunku do 2011 roku było wyższe o 22 osoby. Struktura zatrudnienia kształtowała się następująco:

- pracownicy stali	24.622 osoby
w tym: na stanowiskach nierobotniczych	22.160 osób
- pracownicy zatrudnieni na czas określony	198 osób

Struktura przeciętnego miesięcznego zatrudnienia w układzie grup jednostek organizacyjnych Lasów Państwowych w omawianym okresie przedstawiała się następująco:

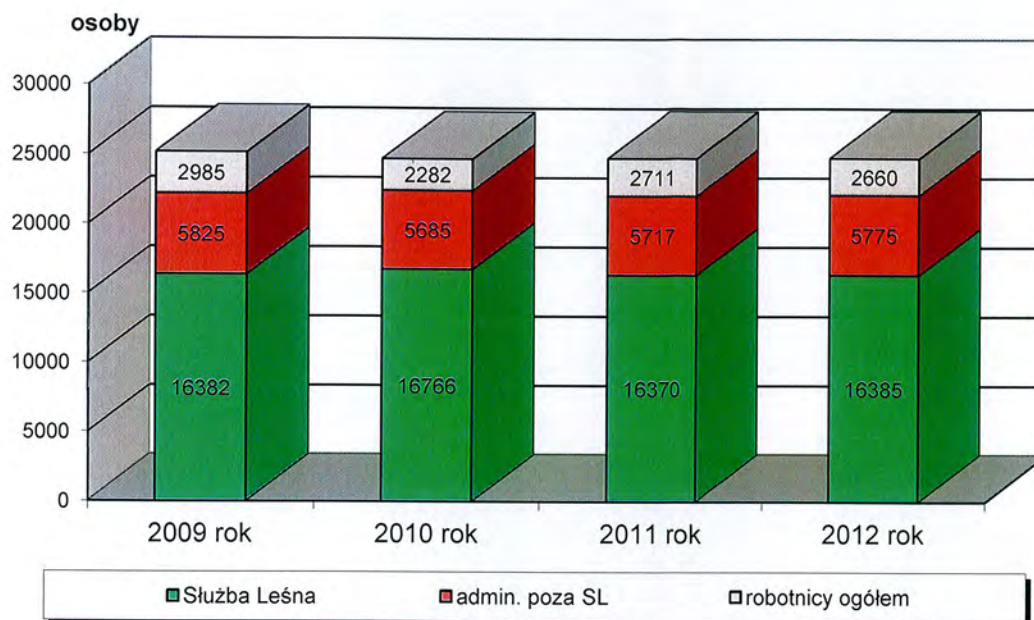
1/ w nadleśnictwach	22.605 osób
z tego:	
- w Służbie Leśnej	15.699 osób
- na stanowiskach nierobotniczych poza Służbą Leśną	4.774 osoby
- na stanowiskach robotniczych	2.132 osoby
2/ w zakładach	978 osób
w tym: na stanowiskach nierobotniczych	508 osób
3/ w Dyrekcji Generalnej i biurach regionalnych dyrekcji LP (łącznie z regionami inspekcyjnymi Lasów Państwowych i zol-ami)	1.237 osób
w tym: w Służbie Leśnej	676 osób

Struktura zatrudnienia LP w 2012 roku



Analiza przeciętnego stanu zatrudnienia w Lasach Państwowych w latach 2009-2012 wykazuje spadek zatrudnienia ogółem do 2010 roku. W 2012 roku zatrudnienie wzrosło o 22 osoby w stosunku do wykonania 2011 roku. W 2012 r. na stanowiskach nierobotniczych wystąpił wzrost zatrudnienia o 73 osoby, przy czym:

- w Służbie Leśnej nastąpił wzrost o 15 osób w stosunku do 2011 roku i wzrost o 91 osób w stosunku do 2010 roku,
- liczba zatrudnionych na stanowiskach nierobotniczych poza Służbą Leśną w stosunku do 2011 roku zwiększyła się o 58 osób, zaś w stosunku do 2010 roku zwiększyła się o 160 osób,
- na stanowiskach robotniczych nastąpiło zmniejszenie zatrudnienia w porównaniu z 2011 rokiem o 51 osób, zaś z 2010 rokiem o 164 osoby.

Zatrudnienie w LP w latach 2009- 2012

Według stanu na dzień 31 grudnia 2012 roku w PGL Lasy Państwowe zatrudnionych było 24.931 osób tj. o 154 osoby więcej niż w ostatnim dniu 2011 roku.

2.2. Majątek**I. Powierzchnia gruntów będących w zarządzie Lasów Państwowych**

według stanu na 31 grudnia 2012 r. wynosiła ogółem	7.597.024,04 ha
w tym:	
- lasy razem	7.279.653,67 ha
w tym: - grunty zalesione	6.975.204,02 ha
- grunty niezalesione	104.158,13 ha
- użytki rolne	145.682,94 ha
- nieużytki	101.167,38 ha
- wody	9.017,59 ha
- zadrzewienia i zakrzewienia	12.146,98 ha

II. Według stanu na 1 stycznia 2013 roku:

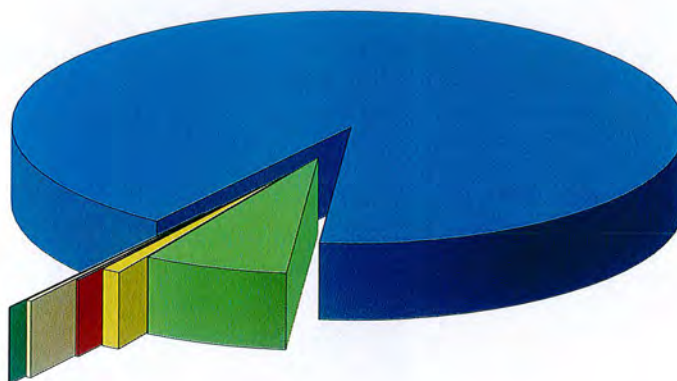
1. Zasoby drzewne /w m ³ grubizny brutto „na pniu” / wynosiły *	1.908,4 mln m ³
2. Przeciętna zasobność drzewostanów wynosiła	
- w przeliczeniu na 1 ha gruntów zalesionych i niezalesionych*	270 m ³
- w przeliczeniu na 1 ha gruntów zalesionych	278 m ³
3. Przyrost /bieżący roczny/ grubizny brutto w m ³ /ha gruntów leśnych obliczony z pięciu ostatnich lat (1.01.2008r. do 1.01.2012r.), wynosił *	9,29 m ³
4. Przyrost /przeciętny roczny/ grubizny brutto w m ³ /ha gruntów leśnych obliczony z ostatnich dwudziestu lat (1.01.1993r. do 1.01.2012r.), wynosił *	8,4 m ³
5. Zasoby drzewne w 2012 r. wzrosły o *	22,1 mln m ³

* dane wg Wielkoobszarowa Inwentaryzacja Stanu Lasu – (WISL) w latach 2008-2012, pozostałe wg Aktualizacji stanu lasu za.01.01. 2012 r.

3. Przychody Lasów Państwowych

Przychody Lasów Państwowych w 2012 roku wynosiły	7.355.316,2 tys. zł
w tym wybrane przychody nadleśnictw kształtowały się następująco:	
1/ z działalności podstawowej i administracyjnej (bez dotacji)	6.400.905,0 tys. zł
w tym z tytułu sprzedaży drewna	6.320.013,3 tys. zł
2/ z działalności ubocznej	62.240,9 tys. zł
w tym z gospodarki łowieckiej	58.629,9 tys. zł
3/ z działalności dodatkowej	9.111,4 tys. zł
z tego:	
- sprzedaży usług transportowo-warsztatowych	1.914,4 tys. zł
- sprzedaży produkcji przemysłowej i pozostałej dodatkowej	7.197,0 tys. zł
4/ ze sprzedaży materiałów i przychody pozostałej sprzedaży	107.207,3 tys. zł
5/ z dotacji budżetu państwa na zadania zlecone przez administrację rządową na podst. art. 54 ustawy o lasach, z przeznaczeniem na:	3.258,0 tys. zł
- sporządzenie planów zalesień gruntów porolnych	1.308,1 tys. zł
- sporządzenie wielkoobszarowej inwentaryzacji stanu lasów	1.949,9 tys. zł
6/ z innych dotacji	100,7 tys. zł
7/ z tytułu środków budżetowych przekazanych na nadzór nad lasami innych własności	17.127,0 tys. zł
8/ przychody z działalności bytowej	47.488,3 tys. zł

**Struktura przychodów nadleśnictw
w 2012 roku**



□ dział. administracyjna /bez dotacji/ (0,03 %)

■ dział. ubocznej (0,89 %)

■ dział. dodatkowej (0,13 %)

□ z tyt.nadzoru+prace z zagosp.w lasami innych wł. (0,25 %)

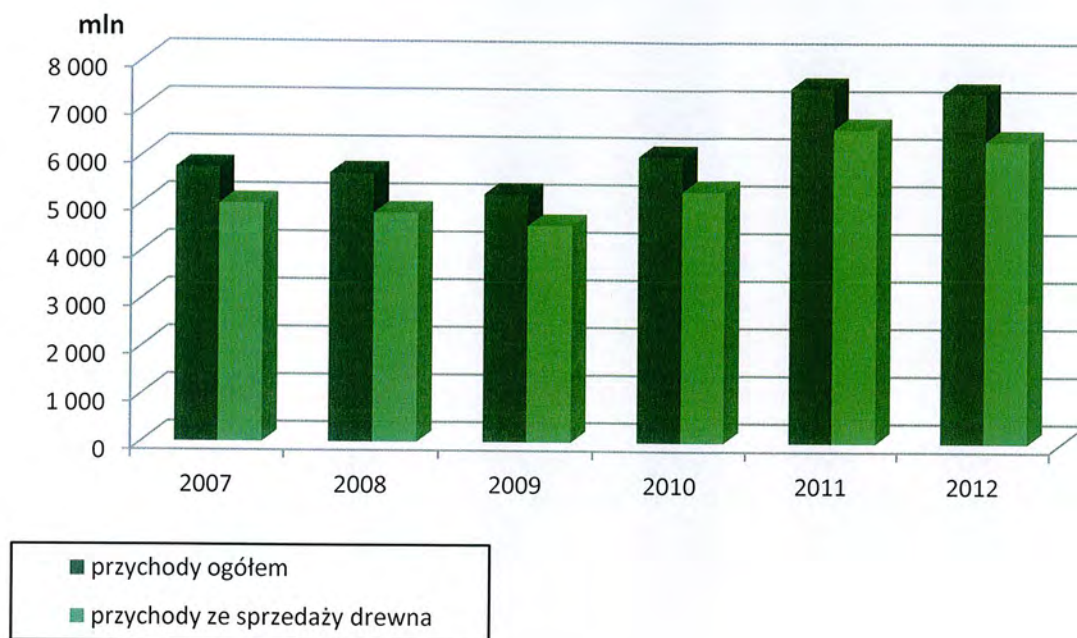
■ z dotacji BP / art.54 i pozost. / (0,05 %)

■ dział. podstawowa /bez dotacji/ (91,79 %)

■ pozostałe przychody (sprzedaż materiałów i pozostała sprz.,przych.operacyjne, finansowe,przych dział. bytowej) (6,87 %)

W omawianym okresie Lasy Państwowe uzyskały przychody ze sprzedaży surowca drzewnego w kwocie 6.356.374,7 tys. zł, w tym 6.320.013,3 tys. zł dotyczy sprzedaży drewna z nadleśnictw; kwota 36.361,4 tys. zł uzyskana została przez zakłady Lasów Państwowych z tytułu powtórnej „manipulacji” i sortymentacji drewna oraz uzyskanej różnicy cen.

Udział przychodów ze sprzedaży drewna w przychodach ogółem w Lasach Państwowych w latach 2007 - 2012



Procentowy udział przychodów ze sprzedaży drewna w przychodach ogółem Lasów Państwowych kształtował się odpowiednio: w roku 2007 – 85,9%, w roku 2008 – 85,2%, w roku 2009 – 87,5% w roku 2010 – 87,9%, w roku 2011 – 88,5%. Natomiast w 2012 roku przychody ze sprzedaży drewna stanowiły 86,4% przychodów ogółem Lasów Państwowych.

4. Koszty Lasów Państwowych

Koszty Lasów Państwowych poniesione w 2012 r. wynosiły ogółem **7.053.701,5 tys. zł**

w tym wybrane koszty nadleśnictw kształtowały się następująco:

4.1. Koszty działalności administracyjnej **3.043.935,7 tys. zł**

w tym:

1/ utrzymanie Służby Leśnej w nadleśnictwach 2.036.645,9

tys. zł

2/ pozostałe koszty administracyjne nadleśnictw 686.058,5 tys. zł

4.2. Podatek leśny **167.814,8 tys. zł**

4.3. Koszty działalności podstawowej /koszty sprzedaży/ **3.905.085,8 tys. zł**

/po obciążeniu kosztów bezpośrednich kosztami

ogólnogospodarczymi i pozostałymi kosztami administracyjnymi/

Koszty na tę działalność, bez rozliczenia pozostałych kosztów

administracyjnych /koszty wytworzenia/ 3.289.935,4 tys. zł

w tym:

4.3.1. nasiennictwa i selekcji /koszty wytworzenia/ 38.132,6 tys. zł

4.3.2. hodowli lasu /koszty wytworzenia/ 590.669,9 tys. zł

w tym:

1/ działalności w szkółkach leśnych /koszty bezpośrednie/ 39.057,3 tys. zł

2/ odnowień i zalesień, łącznie z przebudową drzewostanów 238.528,2 tys. zł

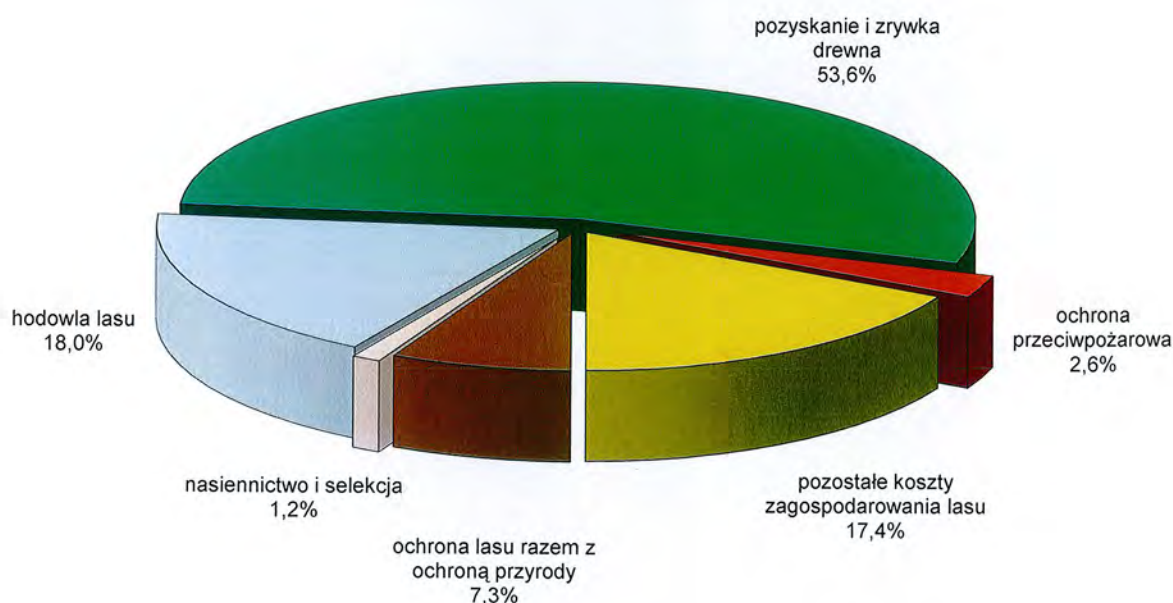
/koszt bezpośredni/

3/ poprawek i uzupełnień /koszty bezpośrednie/ 22.583,7 tys. zł

4/ pielęgnowania lasu /koszty bezpośrednie/ 174.778,6 tys. zł

5/ melioracji agrotechnicznych /koszty bezpośrednie/	56.892,5 tys. zł
4.3.3. ochrony lasu /koszty wytworzenia/	239.396,6 tys. zł
w tym:	
1/ przed owadami /koszty bezpośrednie/	37.230,0 tys. zł
2/ przed zwierzyną /koszty bezpośrednie/	149.935,6 tys. zł
3/ ochrony przyrody /koszty bezpośrednie/	8.112,1 tys. zł
4.3.4. ochrona przeciwpożarowa /koszty wytworzenia/	86.057,3 tys. zł
w tym: zabiegi zabezpieczające obszary leśne przed pożarami	18.380,3 tys. zł
/koszty bezpośrednie/	
4.3.5. pozyskania i zrywki drewna /koszty wytworzenia/	1.762.086,0 tys. zł
w tym:	
1/ ścinka i wyrób sortymentów drewna /koszty bezpośrednie/	907.744,1 tys. zł
2/ zrywki drewna, jego podwozu i wywozu do składnic	792.937,4 tys. zł
/koszty bezpośrednie/	
3/ pozostałych prac dotyczących pozyskania drewna /koszty	45.004,6 tys. zł
bezpśrednie/	

**Struktura kosztów działalności podstawowej LP w 2012 roku
(w koszcie wytworzenia)**



4.4. Koszty działalności ubocznej /koszty sprzedaży/

51.052,6 tys. zł

Koszty na tę działalność, bez rozliczenia pozostałych kosztów administracyjnych

51.109,7 tys. zł

w tym:

1/ gospodarka łowiecka /koszty bezpośrednie/	48.102,1 tys. zł
2/ pozyskania choinek i stroiszu /koszty bezpośrednie/	820,4 tys. zł
3/ szkółek zadrzewieniowych (handlowych) /koszty bezpośrednie/	470,5 tys. zł
4/ pozostałej działalności ubocznej /koszty bezpośrednie/	12,4 tys. zł

4.5. Koszty działalności dodatkowej

(po obciążeniu kosztów bezpośrednich pozostałymi kosztami ogólnogospodarczymi oraz pozostałymi kosztami administracyjnymi)

19.829,2 tys. zł

Koszty tej działalności bez rozliczenia pozostałych kosztów administracyjnych /koszty wytworzenia/

17.308,8 tys. zł

w tym:

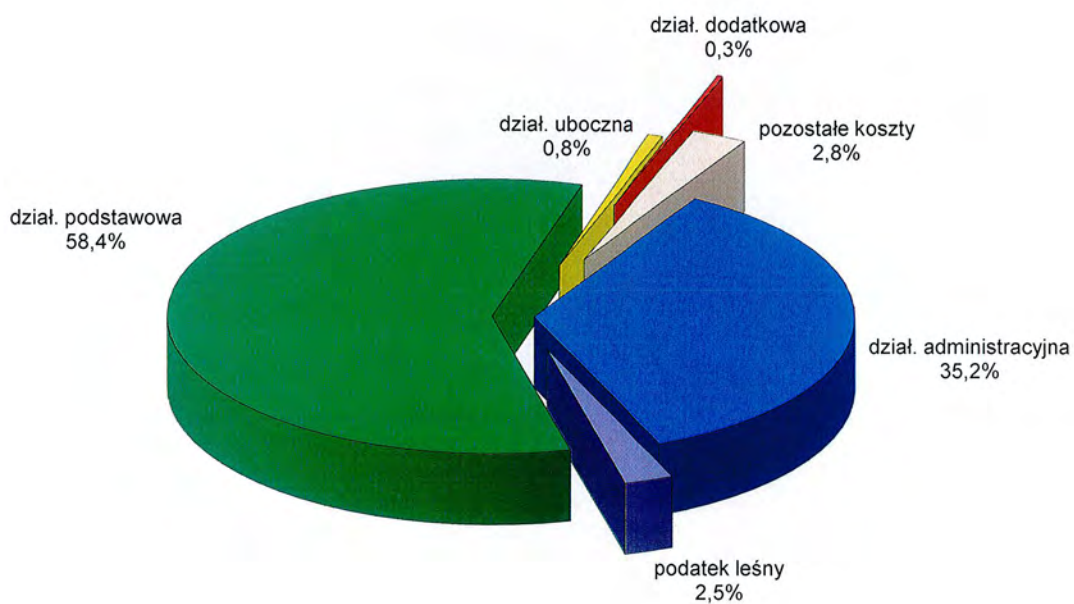
1/ usługi transportowe /koszty bezpośrednie/	1.393,8 tys. zł
2/ gospodarka łąkowo – rolna /koszty bezpośrednie/	9.509,8 tys. zł

4.6. Koszty działalności bytowej 54.123,6 tys. zł

4.7. Różnica wartości remanentów (nie ujęta w koszcie wytworzenia) (-) 68.242,3 tys. zł

Koszty ogólnogospodarcze nadleśnictw rozliczone na działalność podstawową, uboczną i dodatkową 52.751,1 tys. zł

Struktura kosztów nadleśnictw Lasów Państwowych w 2012 roku



5. Wynagrodzenia

W roku 2012 wydatkowano na wynagrodzenia (bez wypłat z zysku) **2.081.103,9 tys. zł**

Struktura w/w środków przedstawiała się następująco:

1/ w nadleśnictwach	1.879.922,3 tys. zł
z tego:	
- Służby Leśnej	1.421.967,8 tys. zł
- stanowiska nierobotnicze poza Służbą Leśną	330.672,9 tys. zł
- stanowiska robotnicze	127.281,6 tys. zł
2/ w zakładach	63.998,7 tys. zł
w tym: stanowiska nierobotnicze	41.184,4 tys. zł
3/ w Dyrekcji Generalnej LP i biurach regionalnych dyrekcji LP (łącznie z regionami inspekcyjnymi LP i zakładami ochrony lasu).	137.182,9 tys. zł
- w tym: Służby Leśnej	89.257,1 tys. zł

Udział wynagrodzeń w kosztach ogółem w latach 2009 – 2012 kształtował się następująco:

	2009 rok	2010 rok	2011 rok	2012 rok
w Lasach Państwowych ogółem	27,8%	28,9%	29,6%	29,5%
w nadleśnictwach	27,0%	27,6%	28,2%	28,1%

Przeciętne wynagrodzenie miesięczne ogółem w Lasach Państwowych
(bez uwzględnienia wypłat nagród z zysku) wynosiło **6.987,3 zł**

6. Wynik Lasów Państwowych

6.1. Rachunek zysków i strat Lasów Państwowych

Wyszczególnienie	tys. zł
1. Razem przychody	7.355.316,2
<i>z tego:</i>	
1.1/ Przychody netto ze sprzedaży produktów, towarów i mat.	6.920.485,0
1.2/ Pozostałe przychody operacyjne	306.917,9
1.3/ Przychody finansowe	127.913,3
2. Razem koszty	7.053.701,5
<i>z tego:</i>	
2.1/ Koszty sprzedanych produktów, towarów i materiałów	3.962.990,5
2.2/ Koszty sprzedaży	0,0
2.3/ Koszty ogólnego zarządu	2.959.129,1
2.4/ Pozostałe koszty operacyjne	109.420,1
2.5/ Koszty finansowe	22.161,8
3. Zyski nadzwyczajne	1.894,0
4. Straty nadzwyczajne	1.511,0
5. Zysk brutto	301.997,7
6. Podatek dochodowy	42.394,1
7. Zysk netto	259.603,6

6.2. Wstępny podział zysku Lasów Państwowych

Podziału zysku netto w wysokości 259.603,6 tys. zł. wypracowanego przez jednostki organizacyjne Lasów Państwowych za 2012 rok przedstawia się następująco:

1/ Zasilenie kapitału (funduszu) własnego	241.536,5 tys. zł
z tego:	
1.1/ Kapitał zasobów Lasów Państwowych	200.167,7 tys. zł
1.2/ Zwiększenie funduszu leśnego	41.368,8 tys. zł
2/ Zasilenie zakładowego funduszu świadczeń socjalnych	5.284,7 tys. zł
3/ Cele społecznie użyteczne	12.782,4 tys. zł

6.3. Nakłady na niefinansowe aktywa trwałe

W roku 2012 Lasy Państwowe poniosły nakłady na niefinansowe aktywa trwałe w wysokości 1.113.400,6 tys. zł, a w wyniku zadań zakończonych wartość brutto rzeczowych aktywów trwałych zwiększyła się o 1.012.939,4 tys. zł w następujących grupach:

- * grunty o 3.799,9 tys. zł,
- * budynki i lokale o 164.277,9 tys. zł,
- * obiekty inżynierii wodnej i lądowej o 715.722,3 tys. zł,
- * kotły i maszyny energetyczne o 1.801,1 tys. zł,
- * maszyny i urządzenia techniczne ogólnego zastosowania o 32.256,7 tys. zł,
- * maszyny, urządzenia i aparaty gospodarki leśnej o 22.178,3 tys. zł,
- * urządzenia techniczne o 14.593,8 tys. zł,
- * środki transportu o 31.978,5 tys. zł,
- * inne środki trwałe o 26.311,1 tys. zł,
- * inwentarz żywy o 19,7 tys. zł.

Zwiększeniu uległy także wartości niematerialne i prawne o 7.961,6 tys. zł.

7. Fundusz leśny

7.1. Stan Funduszu leśnego na 01 stycznia 2012 r. wynosił	784.292,9 tys. zł
7.2. Zwiększenia	1.132.136,7 tys. zł
z tego:	
1/ odpis podstawowy obciążający koszty nadleśnictw (art. 57 ust.1 pkt 1 ustawy o lasach)	916.345,4 tys. zł
2/ dodatkowe dochody funduszu leśnego (art. 57 ust. 1 pkt 2 i 3 ustawy o lasach)	114.194,9 tys. zł
3/ dodatkowe dochody funduszu leśnego (art. 57 ust. 2 ustawy o lasach)	35.359,0 tys. zł
4/ dochody z udziału w spółkach (art. 57 ust. 1 pkt 4 ustawy o lasach)	4.383,1 tys. zł
5/ pozostałe przychody związane z Lasami Państwowymi	51.121,0 tys. zł
6/ pozostałe przychody dotyczące lasów nie stanowiących własności Skarbu Państwa i parków narodowych	10.733,3 tys. zł.
7.3. Zmniejszenia	1.120.248,3 tys. zł
z tego:	
1/ wyrównanie niedoboru środków powstających przy realizacji zadań gospodarki leśnej	743.664,0 tys. zł
w tym:	
1.1) dofinansowanie jednostek specjalnych (Leśny Bank Genów, Ośrodek Kultury Leśnej Gołuchów, Izba Pamięci)	11.016,4 tys. zł
1.2) wydatki z wydzielonej części funduszu leśnego zwanego 31 funduszem stabilizacji (art. 58 ust. 4 ustawy o lasach)	0,0 tys. zł
2/ wspólne przedsięwzięcia jednostek organizacyjnych LP	89.846,3 tys. zł
3/ tworzenie infrastruktury do prowadzenia gospodarki leśnej w tym:	170.882,4 tys. zł
4/ badania naukowe	42.252,8 tys. zł
5/ sporządzanie planów urządzania lasu	51.238,6 tys. zł

6/ prace związane z oceną i prognozowaniem stanu lasów i zasobów leśnych	874,0 tys. zł
	243,8 tys. zł
7/ tworzenie, dzielenie, likwidacja jednostek organizacyjnych LP	13.374,7 tys. zł
8/ dofinansowanie zadań określonych w art. 58 ust. 3 ustawy o lasach	7.871,8 tys. zł
9/ pozostałe	
	796.181,4 tys. zł

Stan na 31 grudnia 2012 r. wynosił

8. Wykonanie zadań w zakresie gospodarki leśnej

W ramach gospodarki leśnej wykonano między innymi niżej podany zakres prac:

8.1 Działalność podstawowa.

8.1.1. Rodzaje i skala zabiegów wykonanych w ramach ochrony lasu:

1/ zabiegi ograniczające liczebność szkodliwych owadów	163.035 ha
w tym: przy użyciu sprzętu lotniczego	152.158 ha
2/ zabiegi zwalczające grzyby patogeniczne	25.849 ha
3/ zabiegi ochronne przed zwierzyną (chemiczne i mechaniczne zabezpieczanie sadzonek, łącznie z grozdeniami)	94.604 ha

W ramach ochrony lasu prowadzona była również ochrona przeciwpożarowa metodami tradycyjnymi i w formie lotniczego patrolowania i gaszenia pożarów lasu.

Na terenie Lasów Państwowych funkcjonuje sieć meteorologicznych punktów pomiarowych, wykorzystywana do prognozowania zagrożenia pożarowego lasu. W jej skład wchodzi 42 punkty prognostyczne, 85 pomocniczych punktów pomiarowych oraz 8 punktów meteorologicznych. Ww. punkty są równomiernie rozmieszczone w 42 strefach prognostycznych. Koszt ich utrzymania w 2012 r. wyniósł 628,0 tys. zł.

Lasy Państwowe w zakresie ochrony mienia przed pożarami współpracują z wieloma organizacjami i instytucjami, w tym w szczególności z Państwową Strażą Pożarną i Ochotniczymi Strażami Pożarnymi. Jednostki organizacyjne Lasów Państwowych, w miarę posiadanych możliwości przekazały, w uzasadnionych przypadkach, w formie darowizny części dodatkowego wyniku finansowego na cele społecznie użyteczne, w tym świadczenia na rzecz jednostek użyteczności publicznej i oświatowej. W myśl ww. zapisu w 2012 r. udzieliły wsparcia finansowego i rzeczowego jednostkom PSP w wysokości 632,9 tys. zł i OSP w kwocie 3.826,9 tys. zł.

Lasy Państwowe prowadzą intensywną działalność edukacyjną z wykorzystaniem obiektów edukacyjnych. Na terenie Lasów Państwowych znajduje się łącznie 5 765

ww. obiektów, w tym 50 ośrodków edukacji leśnej, 250 izb edukacji leśnej, 517 leśnych wiat edukacyjnych, 957 leśnych ścieżek edukacyjnych, 1 756 punktów edukacji leśnej oraz 2 235 innych obiektów. W 2012 roku ww. obiekty odwiedziło ponad 2,9 mln osób. Koszty utrzymania obiektów edukacyjnych wyniosły 16.317 tys. zł. Nadleśnictwa prowadziły również aktywne sprzątania lasów. W sumie usunięto 137.838 m³ śmieci. Koszty porządkowania lasu wyniosły 16.239 tys. zł.

8.1.2. Ważniejsze prace z zagospodarowania lasu:

1/ ogólna powierzchnia produkcyjna szkółek leśnych	2.282 ha
2/ odnowienia i zalesienia /wraz z dolesianiem luk i wprowadzaniem II piętra/ w tym:	56.255 ha
- odnowienia naturalne	4.964 ha
- zalesienia ogółem	553 ha
-w tym: sukcesja naturalna	139 ha
z tego: zalesienia sztuczne sfinansowane przez budżet państwa (nie realizowano)	
3/ poprawki i uzupełnienia	5.684 ha
4/ pielęgnowanie lasu ogółem	308.414 ha
w tym:	
- podszyty	584 ha
- pielęgnowanie gleby i niszczenie chwastów	158.674 ha
- czyszczenia wczesne	60.778 ha
- czyszczenia późne	84.007 ha
-inne zabiegi pielęgnacyjne (w tym podkrzesywanie drzew)	4.371 ha
5/ trzebieże ogółem	440.235 ha
w tym: trzebieże wczesne	114.058 ha
6/ melioracje ogółem	57.193 ha
w tym: nawożenie mineralne lasu	22 ha
7/ przebudowa drzewostanów ogółem	9.718 ha

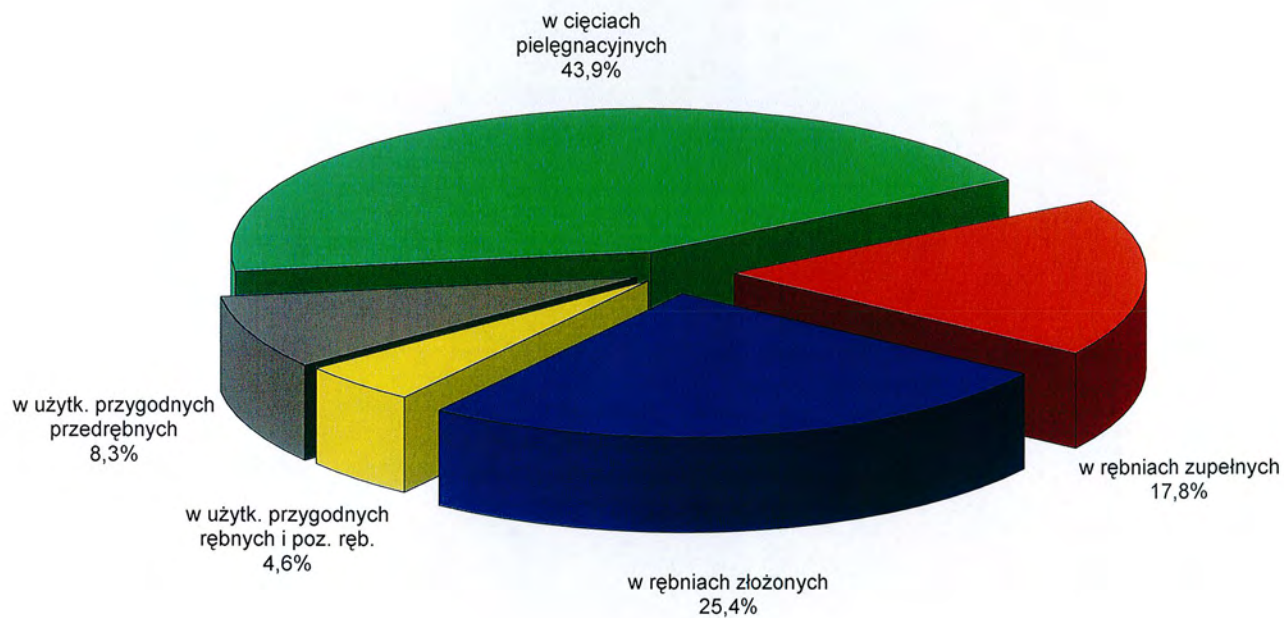
8.1.3. Na terenie Lasów Państwowych istnieje 1267 rezerwatów przyrody zajmujących powierzchnię 121,6 tys. ha. Wyznaczono także 3146 stref ochrony całorocznej i okresowej o powierzchni 150,4 tys. ha. Wyznaczone do końca 2012 roku 134 obszary ptasie Natura 2000 zajmowały powierzchnię 2.214,0 tys. ha, zaś 722 obszary Natura 2000 mające znaczenie dla wspólnoty powierzchnię 1.641,3 tys. ha.

8.1.4. Pozyskanie drewna ogółem /netto bez kory/	35.267,4 tys. m ³
w tym:	
- grubizna	33.212,0 tys. m ³
- drobnica	2.055,4 tys. m ³

Rozmiar pozyskania grubizny według rodzajów użytkowania przedstawiał się następująco:

1/ w rębniach zupełnych	5.865,3 tys. m ³
2/ w rębniach złożonych	8.630,5 tys. m ³
3/ w użytkach przygodnych rębnych i pozostałych rębnych	1.521,6 tys. m ³
4/ w użytkach przygodnych przedrębnych	2.725,0 tys. m ³
5/ w cięciach pielęgnacyjnych	14.469,6 tys. m ³
Razem:	33.212,0 tys. m³

**Struktura pozyskania grubizny w/g rodzajów użytkowania w LP
w 2012 roku**



8.1.5. Sprzedaż drewna ogółem /netto bez kory/	34.809,1 tys. m ³
w tym grubizna	32.757,5 tys. m ³

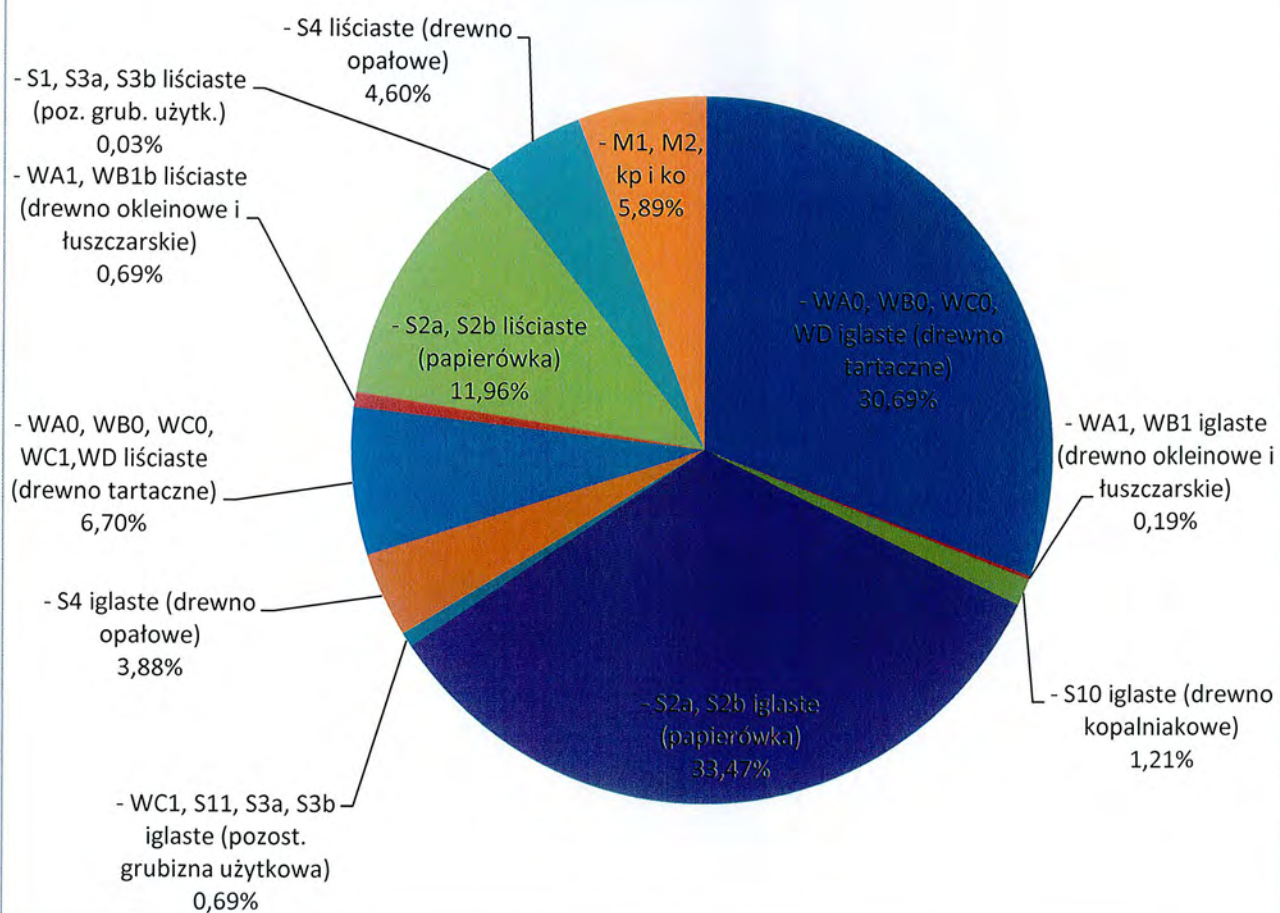
Struktura sortymentowo - wartościowa sprzedanego drewna (wielkowymiarowego, średniowymiarowego i małowymiarowego) przedstawiała się następująco:

Sortyment	Ilość m ³	Wartość tys. zł
1/ grubizna iglasta	24.409.776	4.752.793
z tego - WA0, WB0, WC0, WD (drewno "tartaczne")	10.681.346	2.641.667
- WA1, WB1 (drewno "okleinowe i łuszczarskie")	66.327	26.664
- S10 (drewno "kopalniakowe")	421.742	84.361
- S2a, S2b ("papierówka" iglasta)	11.650.206	1.835.529
- WC1, S11, S3a, S3b, (pozost. grub. użyt.) igl.	238.628	34.616
- S4 (drewno "opałowe")	1.351.528	129.955

2/ grubizna liściasta	8.347.687	1.485.848
z tego - WA0, WB0, WC0, WD (drewno "tartaczne")	2.333.938	613.744,0
- WA1, WB1 (drewno "okleinowe i łuszczarskie")	238.770	72.097,0
- S2a, S2b ("papierówka" liściasta)	4.164.799	605.896,0
- WC1, S1, S11, S3a, S3b, S12 (poz. grub. użyt.) liś.	9.025	732,0
- S4 (drewno "opałowe")	1.601.155	193.978,0
3/ M1, M2, kp i ko	2.051.655	109.012,0^{*)}
Ogółem (1+ 2 + 3)	34.809.118	6.356.375,0

^{*)} w ogólnej wartości sprzedaży drewna (6.356.375,0 tys. zł) uwzględniono również wartość sprzedanych zrębków (8.722,0 tys. zł.)

Struktura sprzedaży poszczególnych sortymentów drewna w 2012 roku w Lasach Państwowych



8. 2. Działalność uboczna.

W ramach tej działalności w 2012 roku pozyskano:

1/ karpiny opałowej i przemysłowej	134,0 m ³
2/ choinek	75,7 tys. sztuk

8. 3. Działalność dodatkowa.

W ramach tej działalności Lasy Państwowe prowadziły między innymi:

1/ gospodarkę łąkowo-rolną na powierzchni	49.985 ha
---	-----------

oraz świadczyły usługi transportowe i warsztatowe, a także prowadziły działalność handlową i przemysłową.

8. 4. Realizacja innych działań związana z gospodarką leśną.

8.4.1 Realizacja projektów z udziałem środków Unii Europejskiej

Państwowe Gospodarstwo Leśne Lasy Państwowe jest beneficjentem trzech projektów infrastrukturalnych znajdujących się na liście projektów indywidualnych dla Programu Operacyjnego Infrastruktura i Środowisko 2007 – 2013:

- 1) „Zwiększanie możliwości retencyjnych oraz przeciwdziałanie powodzi i suszy w ekosystemach leśnych na terenach nizinnych”,
- 2) „Przeciwdziałanie skutkom odpływu wód opadowych na terenach górskich. Zwiększanie retencji i utrzymanie potoków oraz związanej z nim infrastruktury w dobrym stanie”,
- 3) „Rekultywacja na cele przyrodnicze terenów zdegradowanych, popoligonowych i powojсковych zarządzanych przez PGL LP” .

Centrum Koordynacji Projektów Środowiskowych oraz Dyrekcja Generalna Lasów Państwowych realizują 3 projekty które uzyskały dofinansowanie w ramach realizowanego

ze środków Unii Europejskiej Instrumentu Finansowego LIFE+ oraz Narodowego Funduszu Ochrony Środowiska i Gospodarki Wodnej.

- 4) „Ochrona różnorodności biologicznej na obszarach leśnych, w tym w ramach sieci Natura 2000 – promocja najlepszych praktyk”
- 5) „Ogień w lesie a przyroda – podniesienie świadomości mieszkańców terenów wiejskich w zakresie zapobiegania pożarom lasów”.
- 6) „Ogień w lesie a przyroda II – drugi etap kampanii informującej społeczeństwo o zagrożeniu pożarowym w lasach”

Ad. 1 „Zwiększanie możliwości retencyjnych oraz przeciwdziałanie powodzi i suszy w ekosystemach leśnych na terenach nizinnych”

Całkowity koszt realizacji projektu, w którym uczestniczy 178 nadleśnictw ze wszystkich RDLP, wynosi 196.654.511,95 zł, maksymalna kwota wydatków kwalifikowalnych 160 mln zł, natomiast dofinansowanie wyniesie 136 mln zł. Zgodnie z umową zostanie zrealizowanych 3 300 obiektów oraz zostanie retencjonowanych 31 mln m³ wody.

Aktualne zaawansowanie finansowe wynosi 45,29% planowanych wydatków kwalifikowalnych – wydatkowano kwotę 72.478.554,92 zł. Największe zaawansowanie występuje w RDLP w Toruniu.

Zaawansowanie rzeczowe wynosi aktualnie 50,8%, wykonano 1 825 obiektów. Największe zaawansowanie rzeczowe wykonane jest na terenie RDLP w Lublinie 92% (255 obiektów), RDLP w Krośnie 83% (29 obiektów), RDLP w Pile 73% (282 obiekty).

Do dnia 31 grudnia 2012 r. w kwartalnych odstępach złożono 10 wniosków o płatność, które opiewały na następujące kwoty:

	I WoP	II WoP	III WoP	IV WoP	V WoP	VI WoP
<i>data złożenia</i>	01.10.2010r.	31.12.2010r.	01.04.2011r.	29.06.2011r.	03.10.2011r.	14.12.2011r.
<i>wydatki kwalifikowane</i>	3.281.871,02 zł	Wniosek sprawozdawczy	5.644.338,61 zł	3.586.323,80 zł	4.826.124,25 zł	3.766.970,87 zł
<i>kwota do refundacji</i>	2.789.590,36 zł	Wniosek sprawozdawczy	4.797.687,81 zł	3.048.375,23 zł	4.102.205,61 zł	3.201.925,23 zł

	VII WoP	VIII WoP	IX WoP	X WoP	Kwota
<i>data złożenia</i>	<i>27.03.2012r.</i>	<i>19.06.2012r.</i>	<i>26.09.2012r.</i>	<i>28.12.2012r.</i>	<i>ogółem</i>
<i>wydatki kwalifikowane</i>	4.474.316,92 zł	5.924.659,39 zł	4.974.934,50 zł	9.520.715,57 zł	46.000.254,93 zł
<i>kwota do refundacji</i>	3.803.169,38zł	5.035.960,48 zł	4.228.694,32 zł	8.092.608,23 zł	39.100.216,69 zł

Zgodnie z obowiązującym Planem wystąpień o środki, stanowiącym Załącznik do Aneksu, do Umowy o dofinansowanie, do końca 2012 roku beneficjent powinien wystąpić o kwotę (do refundacji) w wysokości 14.758.950,82 zł.

Od początku realizacji projektu do dnia 31 grudnia 2012 r. ilość retencjonowanej wody w powstałych obiektach wynosi 10.121.830,09 mln m³ (32,65%).

Do chwili obecnej NFOŚiGW w formie refundacji wypłacił kwotę 21.794.592,67 zł, co stanowi 13,62 % wysokości wydatków kwalifikowalnych, a 16 % przyznanego dofinansowania.

Ad. 2 „Przeciwdziałanie skutkom odpływu wód opadowych na terenach górskich. Zwiększanie retencji i utrzymanie potoków oraz związanej z nimi infrastruktury w dobrym stanie”.

Projekt prowadzony jest na obszarze całej południowej części Polski w 55 nadleśnictwach położonych w obrębie czterech Regionalnych Dyrekcji Lasów Państwowych (RDLP w Krośnie, Katowicach, Krakowie i Wrocławiu) i obejmuje budowę 3 500 obiektów (w tym 410 zbiorników), objętość retencjonowanej wody wyniesie ok. 1,3 mln m³. Całkowita wartość brutto projektu wynosi 172.156.566,00 zł, z czego 119 mln zł zostanie zrefundowane ze środków Funduszu Spójności. Maksymalna kwota wydatków kwalifikowalnych wynosi 140 mln zł.

Aktualne zaawansowanie finansowe projektu według ostatniego złożonego Wniosku o płatność (WoP nr 6) wynosi 16% – wydatkowano łącznie kwotę 22.409.361,79 zł. Największe wydatki poniesiono na terenie RDLP w Katowicach.

Zaawansowanie rzeczowe wynosi aktualnie 1 360 obiektów (39%) z planowanych 3 500. Największe zaawansowanie rzeczowe wykonane jest na terenie RDLP

w Katowicach 50% (535 obiektów) i Wrocławiu 36% (403 obiekty). Od początku realizacji projektu do dnia 31 grudnia 2012 r. ilość retencjonowanej wody w powstałych obiektach wynosi 26,5% (344.468,10 m³) z planowanych 1.300.000 m³.

Do dnia 31 grudnia 2012 r. w kwartalnych odstępach złożono 5 wniosków o płatność, które opiewały na następujące kwoty:

	I WoP	II WoP	III WoP	IV WoP	V WoP	Kwota
<i>data złożenia</i>	<i>30.11.2011r.</i>	<i>29.02.2012r.</i>	<i>30.05.2012r.</i>	<i>30.08.2012r.</i>	<i>27.11.2012r.</i>	<i>ogółem</i>
<i>wydatki kwalifikowane</i>	Wniosek sprawozdawczy	6.311.236,58 zł	6.311.236,58 zł	6.311.236,58 zł	6.311.236,58 zł	11.664.942,67 zł
<i>kwota do refundacji</i>	Wniosek sprawozdawczy	5.364.551,09 zł	5.364.551,09 zł	5.364.551,09 zł	5.364.551,09 zł	9.915.610,04 zł

Zgodnie z obowiązującym Planem wystąpień o środki, stanowiącym Załącznik do Umowy o dofinansowanie, do końca 2012 roku beneficjent powinien wystąpić o kwotę (do refundacji) w wysokości: 3.785.968,89 zł.

Do chwili obecnej NFOŚiGW w formie refundacji wypłacił kwotę 6,2 mln zł, co stanowi 4,5% wysokości wydatków kwalifikowalnych, a 5,3% przyznanego dofinansowania.

Ad. 3 „Rekultywacja na cele przyrodnicze terenów zdegradowanych, popoligonowych i powojaskowych zarządzanych przez PGL LP”

Całkowity koszt realizacji projektu, w którym uczestniczy 57 nadleśnictw z 15 RDLP, wynosi 130.671.796,40 zł, maksymalna kwota wydatków kwalifikowanych 113.436.525,98 zł, natomiast dofinansowanie wyniesie 96.421.047,08 zł. Zgodnie z umową zostanie poddana rekultywacji powierzchnia 24 289 ha terenów zdegradowanych, popoligonowych i powojaskowych.

Aktualne zaawansowanie finansowe wynosi 12,43% maksymalnej kwoty wydatków kwalifikowalnych (uznano za kwalifikowalne i przekazano do JRP wydatki w wysokości 14.097.481,11 zł). Najwięcej wydatków kwalifikowalnych i przedstawionych do rozliczenia w JRP poniesiono w następujących regionalnych dyrekcjach: Wrocław (25,18%), Łódź (13,17%), Piła (8,72%), Toruń (7,72%) Krosno (6,81%), Katowice (6,60%).

Zaawansowanie rzeczowe aktualnie wynosi 16,48% co stanowi 4 002,39 ha powierzchni poddanej do rekultywacji. Największą powierzchnię poddaną rekultywacji zrealizowano na terenie następujących dyrekcji regionalnych RDLP: Wrocław (1 257,02 ha), Piła (1 066,15 ha), Łódź (694,36 ha), Krosno (340,15 ha), Radom (262,85 ha), Katowice (251,00 ha). W ramach zadań Projektu za realizację których odpowiedzialne są nadleśnictwa zakończono realizację: 10 umów na zadanie nr 7 - *Rozpoznanie i oczyszczenie saperskie terenu*; zakończono w całości zadanie nr 8 - *Usuwanie zanieczyszczeń gruntowych*; 28 umów na zadanie nr 9 - *Rozbiórka lub zabezpieczenie obiektów powojkowych i porządkowanie terenu*; 2 umowy na zadanie nr 10 - *Przygotowanie i rewitalizacja podłoża gruntowego*; zakończono w całości zadanie nr 12 - *Dostosowanie składu gatunkowego drzewostanów do warunków siedliskowych - przebudowa drzewostanów*; 4 umowy na zadanie numer 13 - *Ochrona i reintrodukcja gatunków roślin i zwierząt*. Jedynie RDLP w Radomiu zakończyła realizację Projektu.

Do dnia 31 grudnia 2012 r. w kwartalnych odstępach złożono 4 wnioski o płatność, które opiewały na następujące kwoty:

	WoP 01	WoP 02	WoP 03	WoP 04	Kwota
<i>data złożenia</i>	24.02.2012 r.	29.05.2012 r.	30.08.2012 r.	29.11.2012 r.	<i>ogółem</i>
<i>wydatki kwalifikowane</i>	360.806,11 zł	2.721.221,77 zł	1.120.068,88 zł	1.382.783,85 zł	5.584.880,61 zł
<i>kwota do refundacji</i>	306.685,19 zł	2.313.038,50 zł	952.058,54 zł	1.175.366,27 zł	4.747.148,50 zł

Zgodnie z obowiązującym Planem wystąpień o środki, stanowiącym Załącznik do Aneksu, do Umowy o dofinansowanie, do końca 2012 roku beneficjent powinien wystąpić o kwotę (do refundacji) w wysokości 3.571.782,23 zł. Jak wynika z powyższych wartości do końca 2012 roku plan wystąpień o środki zrealizowany został w 100% (wydatki z WoP 04 zostały zrefundowane przez NFOŚiGW w 2013 r.).

Do chwili obecnej NFOŚiGW w formie refundacji wypłacił kwotę: 6.730.993,50 zł, co stanowi 6,98% wysokości całkowitej refundacji Projektu.

Ad. 4. Projekt „Ochrona różnorodności biologicznej na obszarach leśnych, w tym w ramach sieci Natura 2000 – promocja najlepszych praktyk”

Centrum Koordynacji Projektów Środowiskowych od 2012 roku realizuje projekt pt.: „Ochrona różnorodności biologicznej na obszarach leśnych, w tym w ramach sieci Natura 2000 – promocja najlepszych praktyk”, który uzyskał dofinansowanie w ramach realizowanego ze środków Unii Europejskiej Instrumentu Finansowego LIFE+ oraz Narodowego Funduszu Ochrony Środowiska i Gospodarki Wodnej.

Głównym celem projektu jest podniesienie świadomości społeczeństwa o konieczności prowadzenia działań w zakresie ochrony różnorodności biologicznej a także promocja prowadzonych przez Lasy Państwowe działań związanych z ochroną przyrody.

Poszczególne elementy kampanii realizowane są w latach 2012 - 2014. W roku 2012 prowadzone działania miały charakter przede wszystkim przygotowawczy do realizacji zadań zaplanowanych w 2013 i 2014 roku. Realizowane działania to przede wszystkim: przygotowanie identyfikacji wizualnej projektu, prowadzenia prac 5 Grup Roboczych dla 25 ekspertów, identyfikacji miejsc najlepszych praktyk prowadzenia ochrony przyrody na obszarach leśnych.

Łączny budżet projektu szacowany jest na około 2 mln EUR z czego do ok 90% poniesionych wydatków kwalifikowanych podlegało będzie refundacji ze środków Unii Europejskiej oraz Narodowego Funduszu Ochrony Środowiska i Gospodarki Wodnej. Suma wydatków kwalifikowanych poniesionych na realizację kampanii w 2012 r. wyniosła 634.467,09 zł co stanowi około 8% wartości projektu.

W 2012 roku przedłożone zostały do refundacji z Narodowego Funduszu Ochrony Środowiska i gospodarki Wodnej 3 Wnioski o refundację. Pozostała wartość kosztów kwalifikowanych będzie rozliczona z Komisji Europejskiej lub stanowi wkład własny Centrum.

	I WoP	II WoP	III WoP	Kwota
<i>data złożenia</i>	<i>15.06.2012r.</i>	<i>12.09.2012r.</i>	<i>14.12.2012r.</i>	<i>ogółem</i>
<i>kwota do refundacji</i>	35.554,75 zł	15.324,23 zł	81.632,86 zł	132.511,84 zł

Ad. 5. Projekt: „Ogień w lesie a przyroda – podniesienie świadomości mieszkańców terenów wiejskich w zakresie zapobiegania pożarom lasów”.

Projekt: „Ogień w lesie a przyroda II – drugi etap kampanii informującej społeczeństwo o zagrożeniu pożarowym w lasach”

Dyrekcja Generalna Lasów Państwowych w latach 2010 - 2013 realizowała dwa projekty współtworzące kampanię informacyjno-edukacyjną „Świadomi zagrożenia”. Były to: **„Ogień w lesie a przyroda – podniesienie świadomości mieszkańców terenów wiejskich w zakresie zapobiegania pożarom lasów” LIFE08 INF/PL/000523** oraz **„Ogień w lesie a przyroda II – drugi etap kampanii informującej społeczeństwo o zagrożeniu pożarowym w lasach” LIFE09 INF/PL/000275**. Wyżej wymienione projekty uzyskały dofinansowanie w ramach realizowanego ze środków Unii Europejskiej Instrumentu Finansowego LIFE+.

Kampania „Świadomi zagrożenia” skierowana była do mieszkańców terenów wiejskich, młodzieży szkolnej, a także turystów odwiedzających atrakcyjne turystycznie tereny leśne. Obejmowała swym zasięgiem 10 województw centralnej i wschodniej Polski.

Głównym celem kampanii było podniesienie świadomości społeczeństwa w zakresie zagrożeń jakie niosą pożary lasów, zarówno dla życia i mienia ludzkiego, jak i przyrody. Projekt zakładał, że prowadzona przez Lasy Państwowe edukacja dotycząca zapobiegania pożarom, a w efekcie zmiana postaw beneficjentów kampanii wpłynie na zmniejszenie liczby pożarów lasu powodowanych przez ludzi.

W roku 2012 w ramach działań informacyjnych w mediach regionalnych wyemitowane zostały spoty telewizyjne i radiowe. Wytłoczono na płytach DVD filmu „Zabójczy ogień” w ilości 30 tys. szt. oraz 2 filmów edukacyjnych „Bezpieczniej cieszymy się lasem” oraz „Groźny czerwony kur” w ilości 70 tys. szt. W projekcie również przeprowadzono

szkolenia dla nauczycieli gimnazjalnych oraz druhów z OSP, którzy rozpowszechniali będą wiedzę dotyczącą zapobiegania pożarom lasów wśród społeczności lokalnych. Z myślą o młodzieży szkolnej przygotowano konkurs wiedzy, w którym nagrodzono zwycięskie drużyny pobytem na dwutygodniowych „Zielonych Szkołach” oraz atrakcyjnym sprzętem komputerowy. Elementem uzupełniającym kampanii było wyprodukowanie materiałów informacyjno – edukacyjne skierowanych do poszczególnych grup odbiorców. Działający w ramach kampanii koordynatorzy regionalni uczestniczyli w kilkuset imprezach lokalnych upowszechniając wiedzę na temat zagrożenia pożarowego w lasach.

Łączny budżet kampanii szacowany był na około 3,5 mln EUR z czego do 90% poniesionych wydatków kwalifikowanych podlegało będzie refundacji ze środków Unii Europejskiej oraz Narodowego Funduszu Ochrony Środowiska i Gospodarki Wodnej.

Suma wydatków poniesionych na realizację kampanii w 2012 r. wyniosła:

- **Projekt Forestfire - LIFE08 INF/PL/000523 – 3 231 480 PLN,**
- **Projekt Forestfire II - LIFE09 INF/PL/000275 – 3 063 208 PLN.**

8.4.2 Działalność promocyjna i informacyjna

Działania o charakterze promocyjnym i informacyjnym, realizowane przez Państwowe Gospodarstwo Leśne Lasy Państwowe w 2012 roku, ukierunkowano przede wszystkim na zbudowanie, utrwalenie i wzmocnienie powszechnego przekonania, że polskie lasy są dobrze zarządzane przez Lasy Państwowe, a leśnicy dbający o stan środowiska naturalnego i prowadzący zrównoważoną gospodarkę leśną nie zapominają również o potrzebach społeczeństwa, dlatego stale udostępniają i rozbudowują sieć leśnej infrastruktury rekreacyjnej, turystycznej i edukacyjnej. Wszystkie projekty promocyjne i informacyjne realizowano w ramach spójnej koncepcji kampanii „**Lasy Państwowe. Zapraszamy**”.

Kampanię rozpoczęły wydarzenia, których podstawowym celem było przekazanie grupom docelowym kluczowych komunikatów, informujących o doskonałej kondycji polskich lasów, o których stan dbają leśnicy z Lasów Państwowych. W ramach prowadzonych kampanii promocyjnych oraz edukacyjnych informowano odbiorców, że leśnicy sadzą 500 mln drzew

rocznie, że Lasów w Polsce przybywa. Komunikaty te były przekazywane w czasie wydarzeń o zasięgu ogólnokrajowym i regionalnym:

- sadzenie „**Lasu Erasmusa**”, zorganizowane z okazji obchodów jubileuszu programu Erasmus. Studenci posadzili na terenie 12 nadleśnictw 25 tysięcy drzew na 25-lecie programu,
- sadzenie lasu przez przedstawicieli świata kultury i środowisk opiniotwórczych na terenie szkółki kontenerowej w Skierdach, w ramach którego posadzono dąb Wisławy Szymborskiej oraz aleję lipową, początkując tym samym „**Las Kultury**”,
- „**Leśnicy każdego roku sadzą 500 mln drzew**”. W przedsięwzięcie, prowadzone wspólnie z Fundacją Ekologiczną ARKA, zaangażowano młodzież w wieku szkolnym oraz dzieci będące na etapie edukacji przedszkolnej. Akcje odbywały się w centrach miast i polegały na układaniu na specjalnym banerze sadzonek drzew, które symbolizowały wszystkie nowe drzewa posadzone przez leśników z Lasów Państwowych,
- **Piknik naukowy** – największa tego typu impreza w Europie, przygotowana przez Polskie Radio i Centrum Nauki Kopernik,
- Centralne obchody „**Święta Polskiej Niezapominajki**” – festyn edukacyjny na terenie Leśnego Ośrodka Edukacyjnego w Jedlni Letnisku. W czasie imprezy odsłonięto tablicę pamiątkową twórcy święta – Andrzeja Zalewskiego. Imprezę odwiedziło kilka tysięcy gości. Relację „na żywo” z uroczystości emitowano na antenie Programu I PR,
- Kampania organizowana wspólnie z RDLP w Warszawie pt. „**Leśnicy dla Stolicy Bis**”, pod hasłem „Lasy Dzieciom”, która obejmowała siedem akcji promocyjnych, a wśród nich m.in. wystawę na Placu Zamkowym w Warszawie, zajęcia i pikniki edukacyjne na terenie nadleśnictw: Płońsk, Celestynów, Chojnów, Jabłonna, seminarium w nadleśnictwie Drewnica, a także imprezy dla dzieci i wystawy plenerowe,
- „**Ursynalia 2012 – Warsaw Student Festival**”, festiwal studencki na terenie kampusu SGGW w Warszawie. W ramach promocji festiwalu promowane były Lasy Państwowe poprzez: umieszczenie logo LP na wszelkich materiałach (w tym spot promocyjny festiwalu) informujących o festiwalu, na scenie oraz biletach wstępu. Na ekranie wyświetlono spot promocyjny Lasów Państwowych. Na terenie imprezy ustawiono

instalację przestrzenną LP oraz rollupy. Na Facebooku organizowane były konkursy z wiedzy o lesie. Wydarzenie cieszyło się ogromnym zainteresowaniem, udział w nim wzięło ponad 60 tys. osób. Profil internetowy festiwalu zyskał 7,5 mln odsłon,

- Festyn **„Dzień Ziemi”**, organizowany na Polu Mokotowskim w Warszawie wspólnie z Fundacją Ośrodka Edukacji Ekologicznej. Na stoisku LP zaprezentowały się CILP, LKP Sudety Zachodnie, LKP Lasy Warszawskie i LKP Lasy Mazurskie. Na terenie imprezy przygotowano wystawę prac laureatów konkursu „Las w obiektywie leśników 2012” oraz prezentowano leśną instalację przestrzenną. W ramach akcji „I Ty posadź swoje drzewko”, przedstawiciele LP przekazali 10 tys. sadzonek dla gości odwiedzających imprezę,
- **„Wielkie Grzybobranie”** w Długosiodle organizowane wspólnie z Nadleśnictwem Wyszaków. Przedstawiciele CILP i nadleśnictwa przygotowali konkursy i rozdawali materiały promocyjno-edukacyjne na terenie imprezy. Centrum przygotowało i obsługiwało stoisko LP na stadionie leśnym w Długosiodle. Festyn poprzedziła akcja informacyjna na antenie Programu I PR. Udział w imprezie wzięli znani polscy aktorzy,
- **i wiele innych.**

Lasy Państwowe współorganizowały w 2012 roku konferencje, sympozja i seminaria współpracując m.in. z Fundacją Gospodarki i Administracji Publicznej (GAP), Stowarzyszeniem na Rzecz Efektywności – ETA, Szkołą Główną Gospodarstwa Wiejskiego w Warszawie, Uniwersytetem Rolniczym w Krakowie, Leśnym Zakładem Doświadczalnym w Rogowie, Stowarzyszeniem Inżynierów i Techników Leśnictwa i Drzewnictwa, Stowarzyszeniem Kobiet Lasu, Stowarzyszeniem Dom Drewniany, Stowarzyszeniem Miłośników Żubrów, Polskim Towarzystwem Gleboznawczym, Stowarzyszeniem Zrównoważonego Rozwoju. Na szczególną uwagę zasługuje zorganizowanie przez Lasy Państwowe konferencji **„Możliwości wykorzystania sektora leśno-drzewnego w rozwoju kraju”**, podczas której przedstawiciele Lasów Państwowych spotkali się z przedsiębiorcami przemysłu drzewnego. Celem organizacji wydarzenia było omówienie najważniejszych zagadnień związanych z prowadzeniem zrównoważonej gospodarki leśnej, możliwościami rozwoju sektora leśno-drzewnego oraz jego znaczenia w rozwoju gospodarczym kraju.

Lasy Państwowe w 2012 r. uczestniczyły w targach branżowych, podczas których promowano Lasy Państwowe poprzez eksponowanie elementów identyfikacji wizualnej kampanii „**Lasy Państwowe. Zapraszamy**”, przygotowywanie stoisk, dystrybucję materiałów promocyjnych oraz informowanie odbiorców o działaniach realizowanych przez PGL LP. Stoiska Lasów Państwowych można było odwiedzać podczas wielu ważnych imprez o charakterze targowo-wystawienniczym: XII Targach Przemysłu Drzewnego i Gospodarki Zasobami Leśnymi LAS-EXPO w Kielcach; Międzynarodowych Targach KWF w Bopfingen w Niemczech; Targach Gospodarki Leśnej, Przemysłu Drzewnego i Ochrony Środowiska EKO-LAS w Świebodzinie; Międzynarodowych Targach Leśnych POLLUTEC w Lyonie.

Działalność medialna Lasów Państwowych jest jednym z elementów i sposobem promocji Lasów Państwowych, a także skuteczną formą prowadzenia edukacji leśnej i ekologicznej społeczeństwa. Dotarcie do dużej liczby zróżnicowanych odbiorców, wymaga umiejętnego stosowania różnorodnych kanałów komunikacji. Dlatego LP korzystają z audycji radiowych, programów telewizyjnych oraz artykułów prasowych, publikowanych w wydawnictwach periodycznych i Internecie.

Strona internetowa Lasów Państwowych wciąż stanowi podstawowe źródło informacji o PGL LP oraz o tym, co dzieje się w polskich lasach. Zawiera treści dotyczące struktury organizacji, jej historii, gospodarki leśnej, działalności rynkowej i społecznej prowadzonej przez LP. Internauta znajdzie tam też informacje o polskich lasach i ich ochronie.

W ramach serwisu działają m.in.:

- serwis aktualności z życia LP (współpracują z nim rzecznicy prasowi RDLP, rzecznik LP oraz dziennikarze prasy leśnej wydawanej przez CILP);
- kalendarium wydarzeń w leśnictwie;
- e-biblioteka ważniejszych aktów prawnych, instrukcji, raportów i wydawnictw LP;
- przegląd prasy krajowej dotyczący wydarzeń związanych z leśnictwem;
- dział z artykułami i multimediami;
- dział dla mediów;
- internetowa mapa zawierająca m.in. wszystkie jednostki LP, leśne kompleksy promocyjne, kompleksy leśne, pokazująca zagrożenie pożarowe, zakazy wstępu do lasu.

W 2012 r. strona główna LP odnotowała znaczący wzrost oglądalności. Odwiedziło ją 1 mln 187 tys. unikalnych użytkowników (o 750 tys. więcej niż w roku poprzednim). Strona zanotowała ponad 4 mln 678 tys. odwiedzin (cztery razy więcej niż w 2011 r.) i blisko 10 mln odsłon (trzy razy więcej niż w 2011 r.). W serwisie w 2012 r. umieszczono ponad 860 aktualności i wydarzeń (o ok. 170 więcej niż w 2011 r.).

PGL LP są wydawcą i kolporterem prasy leśnej, trzech tytułów adresowanych do różnych kręgów czytelników:

– miesięcznik „**Głos Lasu**” (nakład 16 tys. egz.) zmodyfikował swój profil, stając się magazynem wewnętrznym Lasów Państwowych, nastawionym na dwustronną komunikację;
– „**Echa Leśne**” – od 2012 kwartalnik (nakład 21 tys. egz.), skierowane są do następujących grup docelowych:

- odwiedzających jednostki LP: turystów, partnerów handlowych, nauczycieli, miłośników lasu, itp.
- studentów i wykładowców wyższych uczelni,

„Echa Leśne” są rozsyłane do grup docelowych, a także umieszczane w hotelach, na lotniskach itp. oraz w kwaterach, biurach i ośrodkach edukacyjnych Lasów Państwowych.

– „Biuletyn Informacyjny Lasów Państwowych” (nakład 1,5 tys. egz.) jest z kolei oficjalnym organem dyrektora generalnego Lasów Państwowych, publikującym akty prawne (zarządzenia, decyzje, itp.) odnoszące się do gospodarki leśnej w Polsce.

Ponadto niektóre regionalne dyrekcje Lasów Państwowych wydają lokalne czasopisma o tematyce leśnej i kolportują je wśród lokalnych społeczności.

Lasy Państwowe realizowały w roku 2012 plan wydawniczy, dostosowany do potrzeb edukacyjnych i promocyjnych LP. Ogółem wydano 24 pozycje. Były to publikacje branżowe i promocyjne w nakładach od kilkuset egzemplarzy do nawet 11 tysięcy (instrukcje). Poprzez wydane publikacje Lasy Państwowe osiągnęły następujące cele edukacyjno-promocyjne:

- przedstawienie polskiego leśnictwa, które zalicza się do czołówki leśnictwa europejskiego;

- przedstawienie osiągnięć LP w prowadzeniu zrównoważonej gospodarki leśnej, jak również w działalności edukacyjnej na rzecz społeczeństwa;
- wykreowanie pozytywnego wizerunku leśnika jako gospodarza lasu, troszczącego się nie tylko o stan samego lasu, ale również chroniącego przyrodę, leśnika, który poza tym potrafi realizować swoje pasje pozazawodowe, często jednak nierozzerwalnie związane ze środowiskiem, w którym pracuje;
- zachęcenie społeczeństwa do spędzania czasu w lesie w miejscach, które warto zobaczyć i poznać, w sposób bezpieczny dla obu stron;
- zainteresowanie młodzieży tematyką leśną, kreowanie postaw proekologicznych;
- przekazanie treści edukacyjnych związanych z lasem najmłodszym.

9. Zmiany w stanie majątku Lasów Państwowych w 2012 roku w porównaniu z 2011 rokiem

W 2012 r. nastąpił wzrost aktywów ogółem o 699.850,5 tys. zł., w tym aktywa trwałe zwiększyły się o 468.972,8 tys. zł., natomiast aktywa obrotowe zwiększyły się o 230.877,7 tys. zł. Odnotowano spadek inwestycji długoterminowych o 318.367,1 tys. zł. i wzrost inwestycji krótkoterminowych o 149.922,4 tys. zł. Po stronie pasywów o 440.635,2 tys. zł. uległ zwiększeniu kapitał (fundusz) własny Lasów Państwowych, a zobowiązania i rezerwy na zobowiązania wzrosły o 259.215,2 tys. zł.

Powierzchnia gruntów ogółem będących w zarządzie Lasów Państwowych zwiększyła się o 345 ha i na koniec 2012 r. wynosiła 7.596.679,05 ha.

Nastąpiły zmiany w strukturze gruntów wynikające między innymi z zalesienia 553 ha gruntów porolnych i nieużytków znajdujących się w zarządzie Lasów Państwowych.

10. Bilans Lasów Państwowych

Zestawienie aktywów i pasywów w wybranych składnikach, objętych bilansem Lasów Państwowych na dzień 31 grudnia 2012 r. (całość prezentowana jest w Sprawozdaniu Finansowym Lasów Państwowym za 2012 rok), przedstawiało się następująco:

Aktywa

A. Aktywa trwałe	5.273.342,1 tys. zł
<i>z tego:</i>	
1/ wartości niematerialne i prawne	18.069,6 tys. zł
2/ rzeczowe aktywa trwałe	5.125.067,9 tys. zł
w tym: - budynki, lokale i obiekty inżynierii lądowej i wodnej	4.477.808,6 tys. zł
- środki transportu	102.766,5 tys. zł
- środki trwałe w budowie	275.240,4 tys. zł
3/ należności długoterminowe	4.928,5 tys. zł
4/ inwestycje długoterminowe	122.519,3 tys. zł
5/ długoterminowe rozliczenia międzyokresowe	2.756,8 tys. zł
B. Aktywa obrotowe	3.912.425,9 tys. zł
<i>z tego:</i>	
1/ zapasy	204.801,6 tys. zł
2/ należności krótkoterminowe	539.911,4 tys. zł
w tym: z tytułu dostaw i usług	355.884,8 tys. zł
3/ inwestycje krótkoterminowe	3.081.817,4 tys. zł
w tym: środki pieniężne i inne aktywa pieniężne	2.900.055,8 tys. zł
4/ krótkoterminowe rozliczenia międzyokresowe	85.895,5 tys. zł
Suma bilansowa	9.185.768,0 tys. zł

Pasywa

A. Kapitał (fundusz) własny	6.968.911,9 tys. zł
w tym: - kapitał zasobów LP	5.490.596,1 tys. zł
- kapitał z aktualizacji wyceny aktywów trwałych	425.315,1 tys. zł
B. Zobowiązania i rezerwy na zobowiązania	2.216.856,1 tys. zł
z tego:	
1/ Rezerwy na zobowiązania	549.914,1 tys. zł
2/ Zobowiązania długoterminowe	0,0 tys. zł
3/ Zobowiązania krótkoterminowe	1.359.133,3 tys. zł
w tym: - zobowiązania z tytułu dostaw i usług	359.553,7 tys. zł
4/ Rozliczenia międzyokresowe	307.808,7 tys. zł
Suma bilansowa	9.185.768,0 tys. zł

11. Zaangażowanie kapitału LP w innych podmiotach gospodarczych

Wartość bilansowa posiadanych udziałów i akcji w innych podmiotach, według stanu na 31 grudnia 2012 r. wyniosła 34.122,4 tys. zł. Stanowi to 0,49% kapitału (funduszu) własnego LP.

Struktura udziałów poszczególnych grup podmiotów przedstawia się następująco:

grupa podmiotów	wartość wg bilansu *)	udział	liczba podmiotów
spółki akcyjne – banki	28.803,2 tys. zł	84,41%	2
spółki akcyjne – pozostałe	3.280,0 tys. zł	9,61%	5
spółki z o.o.	2.027,2 tys. zł	5,94%	15
Pozostałe	12,0 tys. zł	0,04%	4
RAZEM	34.122,4 tys. zł	100,00%	26

*) wartość nabycia akcji/udziałów pomniejszona o odpisy aktualizacyjne

W w/w akcje i udziały zaangażowany był kapitał 22 jednostek organizacyjnych Lasów Państwowych, tj.: Dyrekcji Generalnej LP, 10 regionalnych dyrekcji LP, 11 nadleśnictw.

Efekty finansowe z tytułu zaangażowania kapitałowego w spółkach w 2012 r. wyniosły 4.383,1 tys. zł. i pochodziły z dywidend oraz przychodów ze sprzedaży akcji.

12. Pozyskanie i sprzedaż drewna w 2012 roku

12.1 Pozyskanie drewna

W roku 2012 w lasach zarządzanych przez PGL LP pozyskano ok. 35,3 mln m³ drewna ogółem, tj. o ponad 192 tys. m³ drewna więcej niż w roku 2011 i ok. 0,5 mln m³ więcej w odniesieniu do założonego planu. Pozyskanie grubizny wyniosło 33,2 mln m³, co stanowi 100,9% w stosunku do planu pozyskania i jest wartością większą od pozyskania grubizny w roku 2011 o ok. 0,4 mln m³. Drewna tartaczno-iglastego pozyskano ok. 10,8 mln m³ (100,1% planu) tj. o prawie 79 tys. m³ więcej niż w roku poprzednim. Natomiast drewna tartaczno-liściastego pozyskano 2,5 mln m³, czyli o przeszło 12 tys. m³ więcej i stanowi to 91,8% planu. Papierówek pozyskano odpowiednio: iglastych 11,7 mln m³, czyli tyle samo, co roku ubiegłym; a liściastych 4,2 mln m³, tj. ok. 198 tys. m³ więcej. W sumie pozyskanie papierówek przekroczyło zaplanowaną na rok 2012 wartość o ok. 2%.

12.2 Sprzedaż drewna

Sprzedaż drewna ogółem w roku 2012 w Lasach Państwowych wyniosła 34,8 mln m³, czyli ok. 270 tys. m³ mniej niż w roku 2011 i o blisko 0,7% mniej niż planowano. Sprzedaż grubizny ogółem wyniosła ok. 32,8 mln m³, czyli 98,7% planu.

Drewna tartaczno-iglastego - podstawowego sortymentu stanowiącego o przychodach LP – sprzedano w roku 2012 ok. 10,7 mln m³, co stanowiło 98,3% założonego planu i było niższe niż w roku 2011 o ok. 122 tys. m³. Drewna tartaczno-liściastego sprzedano 2,3 mln m³; papierówek iglastych 11,7 mln m³; a papierówek liściastych ok. 4,2 mln m³.

W roku 2012 odnotowano spadek cen w stosunku do roku poprzedniego, odpowiednio dla drewna ogółem 3,0%; drewna tartaczego iglastego 3,0%; papierówki So/Md 8,0%; papierówki Św/Jd 7%; papierówki liściastej 4%, odnotowano jedynie wzrost cen drewna tartaczego liściastego o 4,0%.

W roku 2012 w zakresie ujednoczenia zasad klasyfikacji i obrotu surowca drzewnego wprowadzono:

1. Ramowe warunki techniczne na drewno średniowymiarowe użytkowe S2B – Zarządzenie nr 34 Dyrektora Generalnego Lasów Państwowych z dnia 17 kwietnia 2012 r.;
2. Ramowe warunki techniczne na drewno średniowymiarowe ogólnego przeznaczenia A2AP – Zarządzenie nr 33 Dyrektora Generalnego Lasów Państwowych z dnia 17 kwietnia 2012 r.;
3. Ramowe warunki techniczne na drewno małowymiarowe iglaste do przerobu mechanicznego M1PO – Zarządzenie nr 35 Dyrektora Generalnego Lasów Państwowych z dnia 17 kwietnia 2012 r.;
4. Zasady odbioru i obrotu drewna iglastego wyrabianego w kłodach oraz ewidencji surowca Drzewnego w jednostkach organizacyjnych Lasów Państwowych – Zarządzenie nr 53 Dyrektora Generalnego Lasów Państwowych z dnia 29 czerwca 2012 r. (późniejsze zmiany Zarządzenia nr 86 Dyrektora Generalnego Lasów Państwowych z dnia 30 listopada 2012 r..

W zakresie doskonalenia sprzedaży drewna zarządzeniem nr 39 Dyrektora Generalnego Lasów Państwowych z dnia 25 kwietnia 2012 r. wprowadzono zasady sprzedaży drewna przez Państwowe Gospodarstwo Leśne Lasy Państwowe na II półrocze 2012 roku, zwiększając do 65% pulę drewna do internetowych przetargów ograniczonych w Portalu Leśno – Drzewnym, zmodyfikowano również działanie modułu MAKLER w aukcjach internetowych w aplikacji e-drewno.

Współpraca z przedstawicielami Przemysłu Drzewnego zmierzała w kierunku modyfikacji zasad sprzedaży drewna pozwalających na rozwój mocy produkcyjnych i stałości zaopatrzenia w drewno co znalazło odzwierciedlenie w korektach zasad sprzedaży drewna na II półrocze 2012 roku.

13. Wybrane wskaźniki i parametry

1. Przeciętny koszt utrzymania pracownika Służby Leśnej w nadleśnictwie za 2012 rok wyniósł 129,7 tys. zł.
2. Utrzymanie Służby Leśnej oraz pozostała działalność administracyjna i nadzór nad lasami innych własności w nadleśnictwach stanowiły 41,0% kosztów ogółem tych jednostek.
3. Koszty ogólnogospodarcze stanowiły 0,8% kosztów nadleśnictw ogółem; koszty te w przeliczeniu na jedno stanowisko robotnicze wynosiły 24,7 tys. zł; w porównaniu do 2011 roku nastąpił spadek o 0,8%.
4. Przychody nadleśnictw z tytułu sprzedaży drewna stanowiły 90,7% ich przychodów ogółem.
5. Przeciętne miesięczne wynagrodzenie za 2012 rok wynosiło 6.987,3 zł
 - w tym:
 - a/ w Służbie Leśnej nadleśnictw 7.548,1 zł
 - b/ na stanowiskach nierobotniczych poza Służbą Leśną ogółem 5.973,9 zł
 - w tym:
 - nadleśnictw 5.772,1 zł
 - zakładów 6.756,0 zł
 - c/ na stanowiskach robotniczych (robotnicy stali) ogółem 4.956,8 zł
 - w tym:
 - nadleśnictw 5.145,4 zł
 - zakładów 4.050,3 zł

14. Podsumowanie

W 2012 roku Lasy Państwowe gospodarowały aktywami trwałymi o wartości 5.273,3 mln zł. W porównaniu do 2011 roku nastąpił wzrost o 469,0 mln zł.

W 2012 roku nastąpił wzrost powierzchni gruntów w zarządzie Lasów Państwowych o 345,0 ha.

Zasoby drzewne w 2012 roku uległy powiększeniu o 22,1 mln m³.

Przeciętne miesięczne zatrudnienie w Lasach Państwowych w roku 2012 wzrosło o 22 osoby, tj. na stanowiskach robotniczych nastąpił spadek o 51 osób, a na stanowiskach nierobotniczych nastąpił wzrost o 73 osoby.

Według stanu na dzień 31 grudnia 2012 roku w PGL Lasy Państwowe zatrudnionych było 24.931 osób tj. o 154 osoby więcej niż w ostatnim dniu 2011 roku.

W 2012 roku Lasy Państwowe uzyskały zysk (netto) w wysokości 259,6 mln zł, który przede wszystkim zwiększył kapitał zasobów PGL Lasy Państwowe.

**DYREKTOR GENERALNY
LASÓW PAŃSTWOWYCH**



mgr inż. Adam Wasiak

Warszawa, dnia 21-05-2013 r.