



Fundusze
Europejskie
Wiedza Edukacja Rozwój



Rzeczpospolita
Polska

Unia Europejska
Europejski Fundusz Społeczny



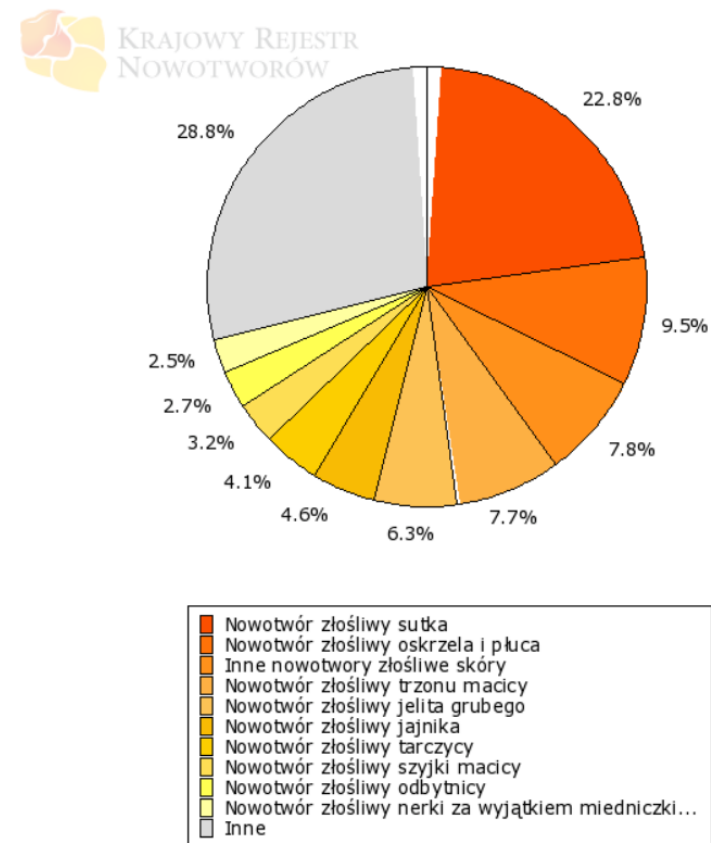
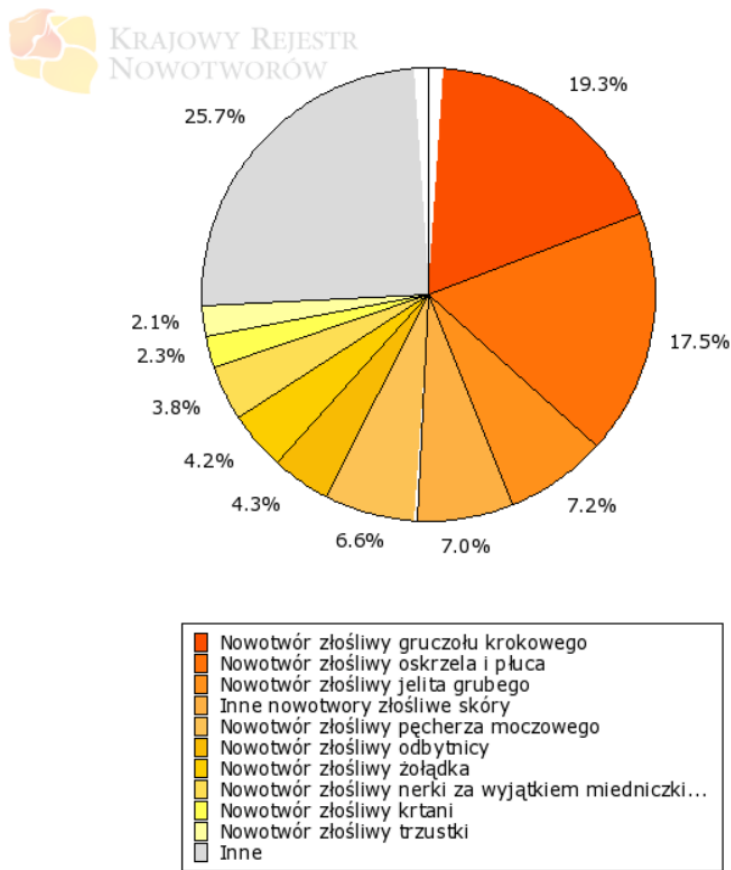
Program Profilaktyki nowotworów skóry i edukacji społeczeństwa w makroregionie zachodnim:

epidemiologia nowotworów złośliwych skóry, wytyczne organizacyjne, ścieżka pacjenta.

Najczęstsze nowotwory złośliwe – zachorowania, Polska [KRN]

Mężczyźni (2016 r.)

Kobiety

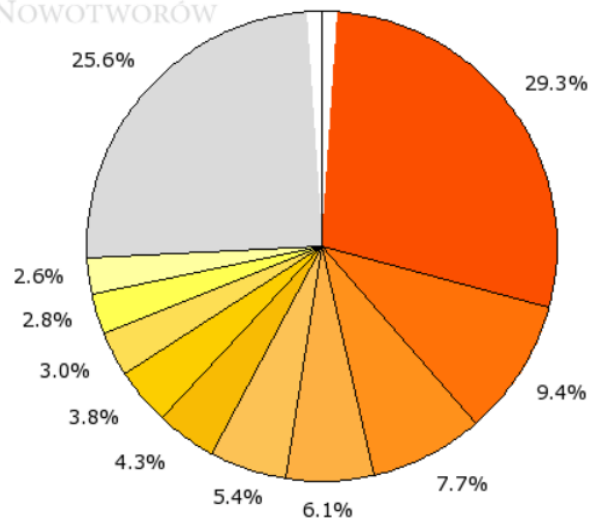


Miejsce nowotworów złośliwych skóry w 10. nowotworów najczęściej rozpoznawanych wśród populacji polskiej:
C43 – czerniak złośliwy skóry
C44 – inne now. złośliwe skóry

Najczęstsze nowotwory złośliwe – zgony, Polska [KRN] Mężczyźni (2016 r.) Kobiety



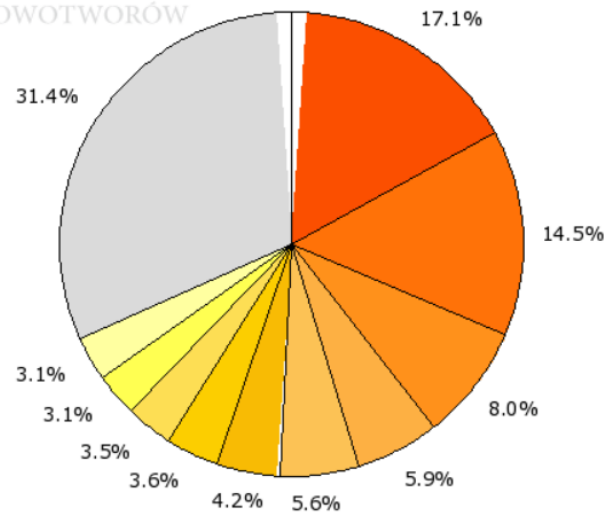
KRAJOWY REJESTR
NOWOTWORÓW



- Nowotwór złośliwy oskrzela i płuca
- Nowotwór złośliwy gruczołu krokowego
- Nowotwór złośliwy jelita grubego
- Nowotwór złośliwy żołądka
- Nowotwór złośliwy pęcherza moczowego
- Nowotwór złośliwy trzustki
- Nowotwór złośliwy odbytnicy
- Nowotwór złośliwy nerki za wyjątkiem miedniczki...
- Nowotwór złośliwy mózgu
- Nowotwór złośliwy krtani
- Inne



KRAJOWY REJESTR
NOWOTWORÓW



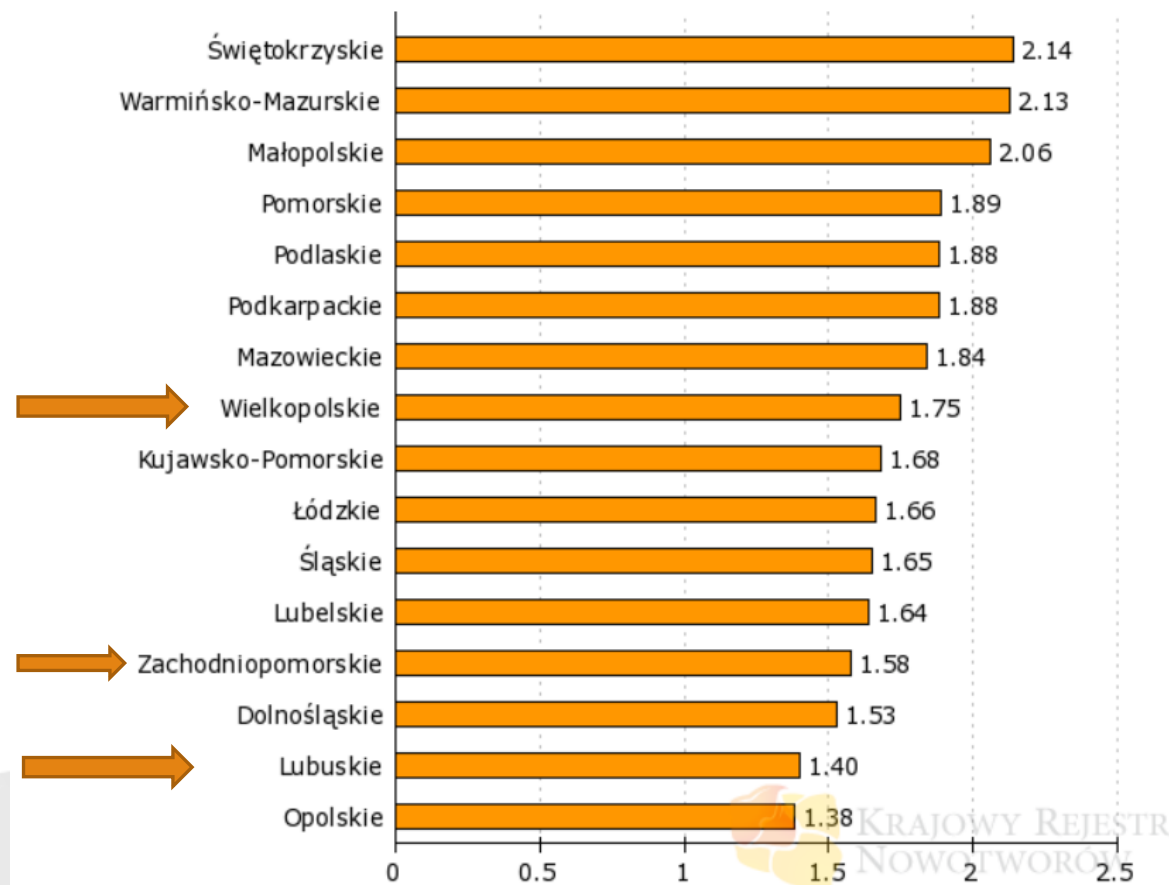
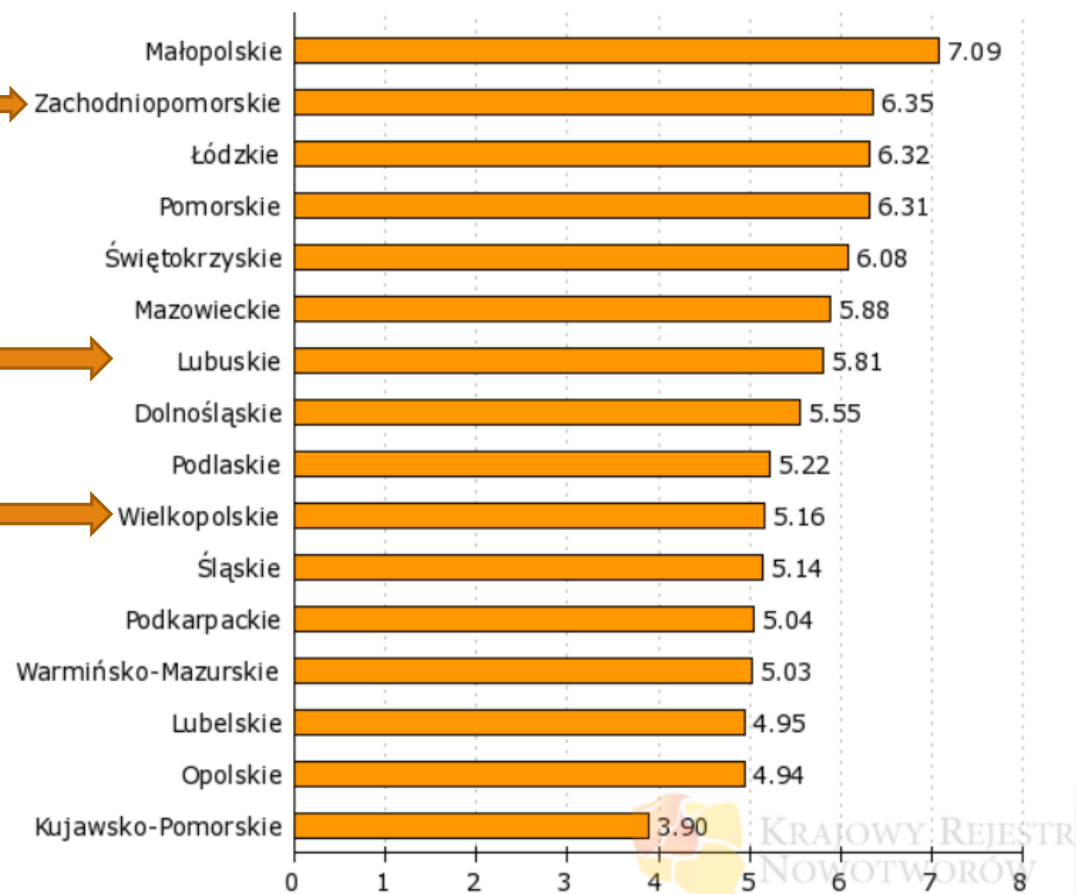
- Nowotwór złośliwy oskrzela i płuca
- Nowotwór złośliwy sutka
- Nowotwór złośliwy jelita grubego
- Nowotwór złośliwy jajnika
- Nowotwór złośliwy trzustki
- Nowotwór złośliwy żołądka
- Nowotwór złośliwy trzonu macicy
- Nowotwór złośliwy szyjki macicy
- Nowotwór złośliwy mózgu
- Nowotwór złośliwy bez określenia jego umiejscowienia
- Inne

Dlaczego zatem czerniak złośliwy skóry stanowi problem epidemiologiczny i społeczny?

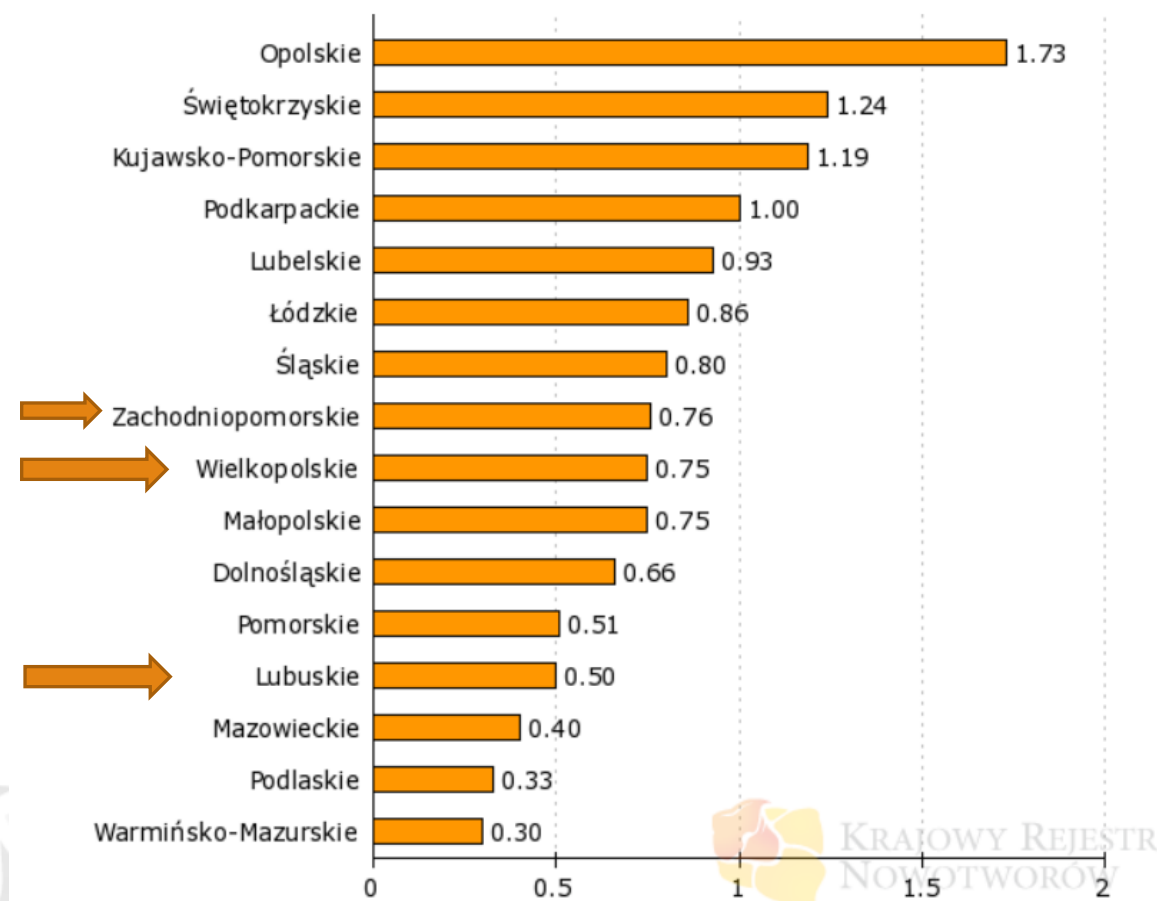
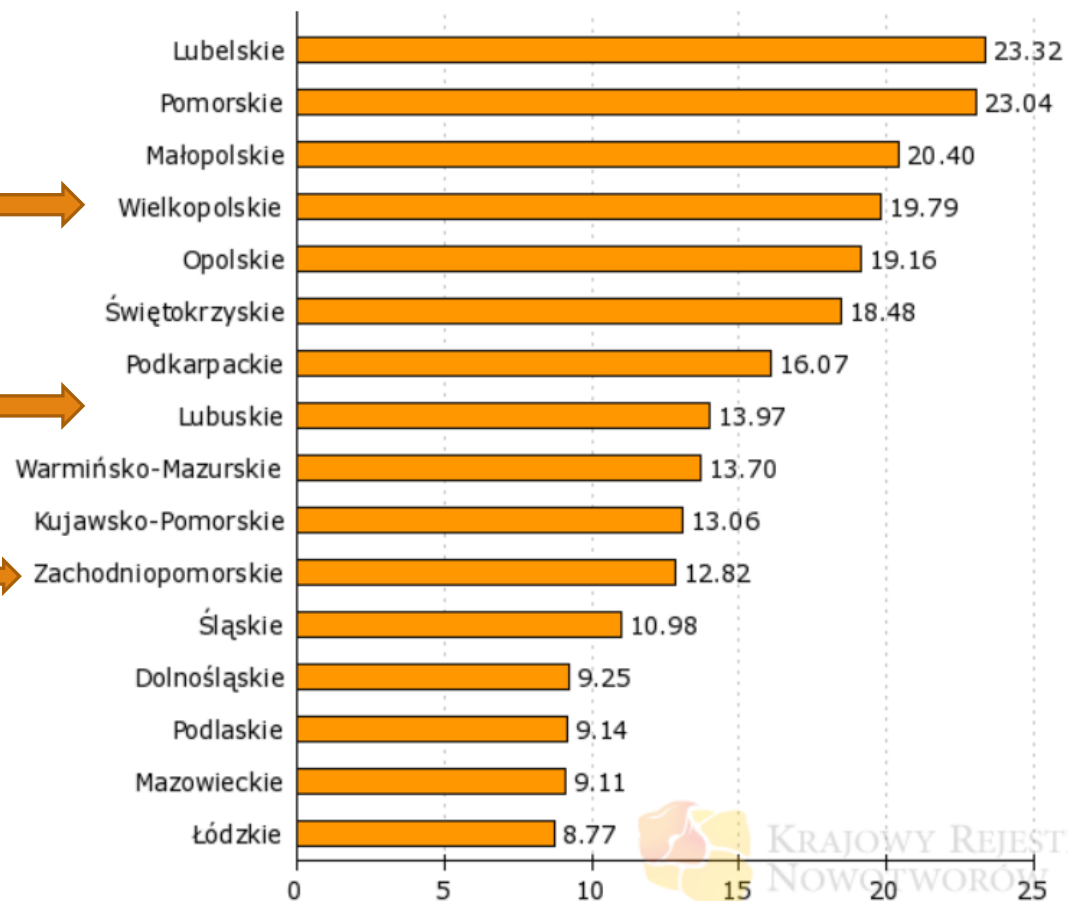
Zachorowania – Zgony

C44	12 145	-	907
C43	3 666	-	1 386

Standaryzowane na wiek współczynniki zachorowalności i umieralności na czerniaka zł. skóry – Polska; M+K; 2016 [KRN]



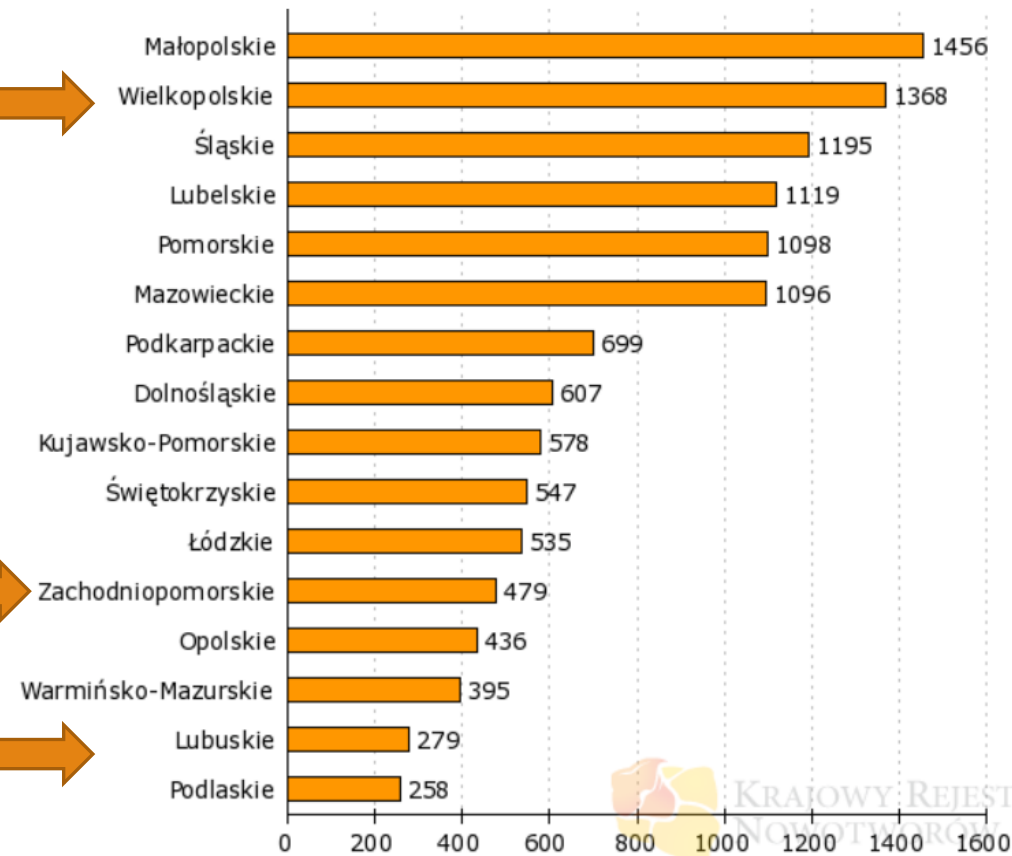
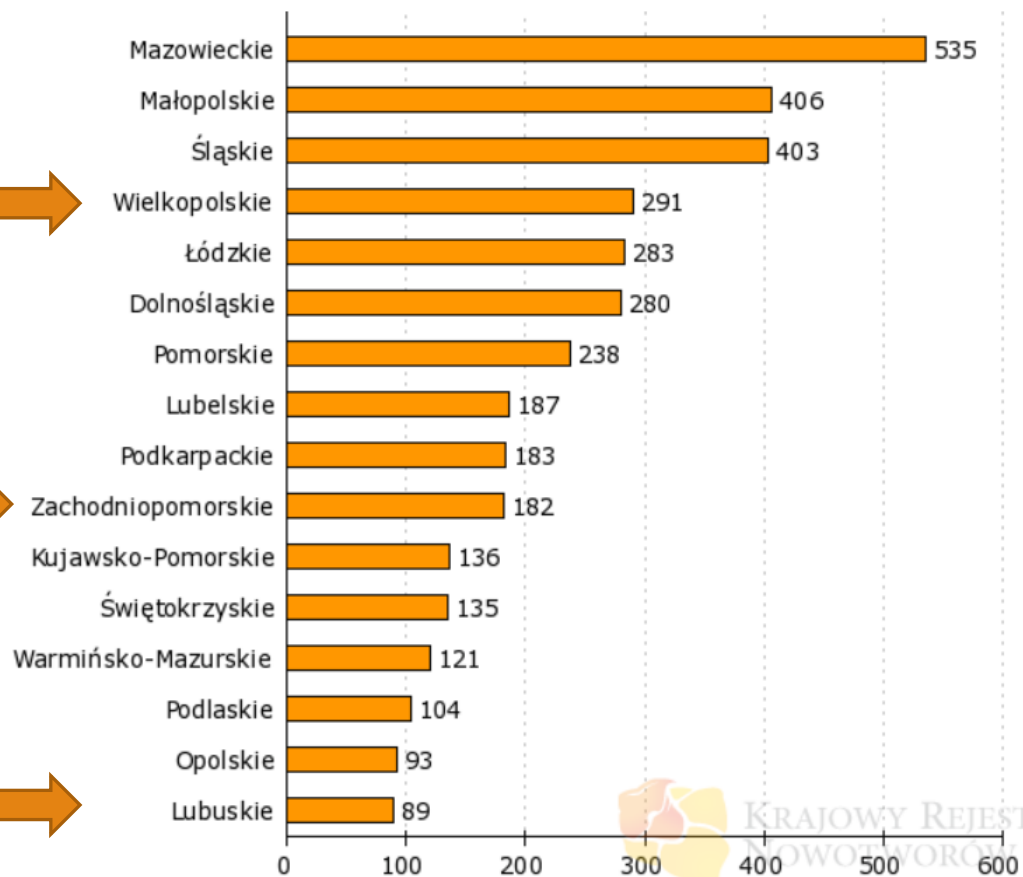
Standaryzowane na wiek współczynniki zachorowalności i umieralności na inne n. zł. skóry – Polska; M+K; 2016 [KRN]



Liczba zachorowań na czerniaka i inne nowotwory złośliwe skóry Polska w rozbiciu na województwa; K+M; 2016 r. [KRN]

C43

C44



Realizacja Programu Profilaktyki nowotworów skóry i edukacji społeczeństwa w makroregionie zachodnim

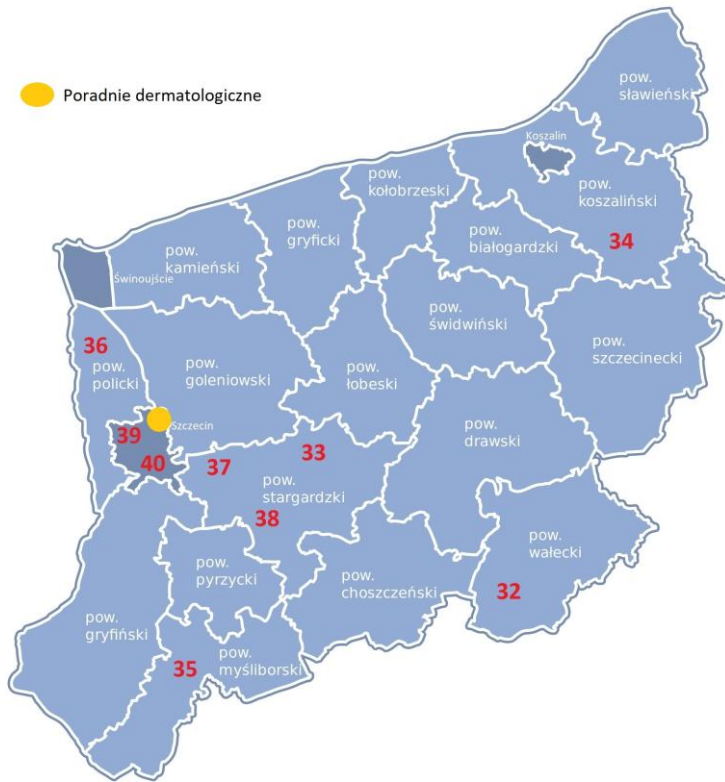


9+1

5+1

26+2+1

+ akcje w POZ; eventy; zwrot kosztów dojazdu



Materiały pomocne w pracy

- Plakat,
- Ulotka,
- Broszura,
- Materiał edukacyjny na kremie do opalania z wysokim filtrem,
- 3 filmy – program „Medycyna i Ty”,
- Emisje filmów w trzech województwach,
- Spot TV,
- Strona internetowa (tu np.: materiały ze szkoleń, logowanie do SI,
filmy, ulotki, broszury)
- System Informatyczny



Schemat ścieżek przystąpienia pacjenta do programu



Ścieżka dłuższa – najpierw wizyta w POZ, potem (w uzasadnionych przypadkach) u specjalisty.

Edukator zdrowotny

- Edukacja prozdrowotna grupy docelowej (min. 30 min)

Lekarz POZ

- Na podstawie reguły ABCDE badanie zmian skórnych,
- W przypadku wykrycia niepokojących zmian skierowanie do lekarza specjalisty



Ścieżka eventowa:

Edukacyjne eventy/wydarzenia

- Edukacja pacjentów w zakresie profilaktyki now. skóry i umiejętności samokontroli zmian
- W przypadku eventów dermatolog/chirurg onkolog i badanie video/dermatoskopowe będzie dostępne na miejscu eventu



Badanie video/dermatoskopowe oraz konsultacja u lekarza specjalisty





Dziękuję za uwagę