



ZINTEGROWANY SYSTEM ROLNICZEJ INFORMACJI RYNKOWEJ

WERSJA SKRÓCONA

RYNEK OWOCÓW I WARZYW ŚWIEŻYCH

NR 08/2024

29.02.2024 r.

Notowania za okres: 19 - 28.02.2024 r.

Biuletyn tygodniowy.

Informacje zamieszczane w niniejszym biuletynie przekazywane są przez podmioty włączone do Zintegrowanego Systemu Rolniczej Informacji Rynkowej (ZSRIR).

Podstawy prawne:

- ustawa z dnia 30 marca 2001 r. o rolniczych badaniach rynkowych (Dz.U. 2015, poz. 1160 – tekst jednolity);
- rozporządzenie Ministra Rolnictwa i Rozwoju Wsi z dnia 8 marca 2021 r. w sprawie zbieranych danych rynkowych (Dz. U. z 2021 r., poz. 589).

Spis treści

1. Ceny skupu – Instytut Ekonomiki Rolnictwa i Gospodarki Żywnościowej	3
1.1. Ceny skupu netto w zakładach przetwórczych i chłodniach (zł/kg)	3
2. Średnie tygodniowe ceny producenta – Krajowa Rada Izb Rolniczych	6
3. Rynek hurtowy	7
3.1. Cena warzyw na rynkach hurtowych	6
3.2. Cena owoców na rynkach hurtowych	8
3.3. Zmiana cen hurtowych dla wybranego asortymentu owoców i warzyw	9
4. Ceny jabłek – organizacje producentów	10
4.1. Ceny jabłek w skupie	
4.2. Ceny jabłek w sprzedaży	
5. Średnie ceny zakupu owoców i warzyw płacone przez sieci handlowe	11
6. Wykresy – średnie ceny na rynkach hurtowych 2023r.	12
7. Wykres – średnie ceny jabłek w Polsce w 2022/23 r.	13

Dodatkowe informacje.

1. Informacje dot. cen skupu dostarczane są przez IERiGŻ Zakład Ekonomiki Gospodarstw Rolnych i Ogrodniczych

2. Informacje dot. cen producenta dostarczane są przez KRIR MRiRW

3. Informacje dot. cen hurtowych dostarczone są przez przedstawicieli niżej wymienionych rynków hurtowych i ośrodków doradztwa rolniczego.

Warszawski Rolno-Spożywczy Rynek Hurtowy S.A. – **Bronisze** – www.bronisze.com.pl; **Gięda** - Białystok
Podlaskie Centrum Rolno Towarowe S.A. - <https://www.podlaskiecentrum.pl/>; **Lubelski Rynek Hurtowy S.A.**
– **Lublin** – www.elizowka.pl, **Wielkopolska Gildia Rolno-Ogrodnicza S.A.** – **Poznań** – www.wgro.com.pl;
Podkarpackie Centrum Hurtowe Agrohurt S.A. – **Rzeszów** – www.mgrt.rzeszow.pl; **Zachodniopomorskie**
Centrum Hurtowe Rolhurt- www.rolhurt.pl, **Mewat Bydgoszcz** - www.targowisko.mewat.pl, **Rolno-**
spożywczy rynek hurtowy- <http://www.targpiast.com.pl/>, **Łódzki Rynek Hurtowy ZIAZDOWA S.A.**
<https://zjazdowa.com.pl/>, **Radomska Gięda Rolna** - <https://rsrh-radom.pl/>, **Targowisko Miejskie**
Sandomierz - <http://targowiskasandomierz.pl/>, **Kompleks Handlowy RYBITWY** - <https://khrybitwy.pl/>.

4. Informacje dot. cen targowiskowych ziemniaków i cebuli dostarczone są przez pracowników ośrodków doradztwa rolniczego.

1. Ceny skupu – Instytut Ekonomiki Rolnictwa i Gospodarki Żywnościowej

1.1. Ceny skupu netto w zakładach przetwórczych i chłodniach (zł/kg)

Ogrodnictwo Informator Cenowy						
Instytut Ekonomiki Rolnictwa i Gospodarki Żywnościowej - Państwowy Instytut Badawczy						
Zakład Ekonomiki Gospodarstw Rolnych i Ogrodnictwa						
00-950 Warszawa, ul.Świętokrzyska 20, P.O. Box 984						
Ceny skupu netto w zakładach przetwórczych i chłodniach zbierane 26-27 II 2024 r. (zł/kg)						
Województwa	Cebula obrana	Cebula w łusce	Marchew na kostkę	Marchew na plastry	Ziemniaki	
kujawsko-pomor.			0,76z			
kujawsko-pomor.	1,95z-2,30z	1,45z-1,50z			1,40z	
kujawsko-pomor.	2,00z-2,40z	1,45z-1,55z		0,85z		
kujawsko-pomor.	1,90z-2,35z					
lubelskie						
lubelskie		1,48z				
lubelskie						
lubelskie						
lubuskie			0,75z		1,40z	
łódzkie						
łódzkie						
małopolskie				0,86z		
mazowieckie	2,00z-2,30z					
mazowieckie			0,77z			
podkarpackie						
podkarpackie		1,45z-1,55z				
podlaskie				0,85z		
podlaskie						
śląskie						
świętokrzyskie						
wielkopolskie						
wielkopolskie						
zachodnio-pomor.	2,00z-2,30z				1,50z	
średnio	1,90z-2,40z	1,45z-1,55z	0,75z-0,77z	0,85z	1,40z-1,50z	
tydzień temu	1,85z-2,30z	1,45z-1,53z	0,76z	0,85z	1,34z-1,50z	
rok temu	3,70z	2,55z	0,70z	0,77z	-	
Województwa	Jabłka przemysłowe	Selery	Buraki	Pasternak	Pory	Kapusta biała
kujawsko-pomor.						
kujawsko-pomor.						
kujawsko-pomor.			0,80z		2,20z-2,40z	1,10z-1,20z
kujawsko-pomor.		1,45z-1,57z				
lubelskie	0,90z-0,97z			0,84z		
lubelskie	0,89z-0,98z					
lubelskie	0,88z-0,96z	1,45z-1,55z				1,00z-1,20z
lubelskie			0,74z-0,80z			
lubelskie						
lubuskie						
łódzkie				0,85z		
łódzkie	0,88z-0,95z				2,10z-2,30z	
małopolskie	0,88z-0,95z		0,80z			
mazowieckie						
mazowieckie	0,90z-0,95z			0,90z		
podkarpackie						1,00z-1,10z
podkarpackie		1,45z-1,56z				
podlaskie						
podlaskie						
śląskie					2,10z-2,50z	
świętokrzyskie						
wielkopolskie						
wielkopolskie						
zachodnio-pomor.						
średnio	0,88z-0,97z	1,45z-1,57z	0,74z-0,80z	0,84z-0,90z	2,10z-2,50z	1,00z-1,20z
tydzień temu	0,87z-0,96z	1,45z-1,57z	0,74z-0,80z	0,84z-0,90z	2,00z-2,50z	0,98z-1,20z
rok temu	0,55z-0,71z	-	0,76z	-	1,80z	1,00z

iz/cena loco zakład, k/kontraktacja,kl.I/klasa I,kl.II/klasa II,extra/klasa ekstra,m/"mokry" przemysł,s/"suchy" przemysł,W/Węgielka

1.2. Ceny skupu warzyw i owoców w spółdzielniach ogrodniczych (zł/kg)

Ceny skupu netto w zakładach przetwórczych i chłodniach zbierane 26-27 II 2024 r. (zł/kg)

Województwo	Buraki ćwikłowe	Cebula	Czosnek/głóвка	Kapusta biała	Kiszona kapusta	Ogórki kiszane
lubelskie					4,60	
lubelskie	1,25		1,90	1,50		8,70
łódzkie		1,98	1,95	1,50-1,55	4,70	
łódzkie	1,22			1,50-1,60		8,80
małopol.	1,23		1,92		4,70	8,90
małopol.		1,97			4,70	8,80
małopol.	1,22	1,97		1,50-1,60	4,71	
małopol.	1,27	1,98	1,91			9,10
mazowiec.	1,26	1,98	1,90		4,78	8,80
podkarp.	1,25			1,50-1,65		8,90
podkarp.	1,24	1,98	1,94	1,50-1,70		9,00
Cena średnia	1,24	1,98	1,92	1,50-1,70	4,70	8,88
dwa tygodnie temu	1,23	1,96	1,90	1,42-1,60	4,67	8,87
rok temu	1,32	2,98	1,43	2,58	4,54	6,04

Województwo	Marchew (myta)	Pieczarki	Pietruszka	Pory	Selery
lubelskie		7,80-9,00	4,10	4,30	2,90
małopol.	2,00-2,70	8,30-8,70	4,00	4,20	2,86
małopol.			4,10	4,25	
mazowiec.	2,20-2,75	8,10-8,25	3,90	4,23	2,90
mazowiec.	2,00-2,50	8,20-9,10	3,90	4,35	2,85
podkarp.	1,90-2,70	8,20-8,90	3,80		2,95
podkarp.	1,90-2,50	8,10-9,50		4,22	2,85
Cena średnia	1,90-2,75	7,80-9,70	3,97	4,26	2,89
dwa tygodnie temu	1,90-2,70	8,10-9,70	3,88	4,21	2,85
rok temu	1,82	8,42	3,79	2,80	2,93

a/sztuka,b/peczek

Województwo	Jabłka deserowe	Jabłka przemysłowe	Gruszki
lubelskie	2,10-4,50	0,92-0,97	
łódzkie	2,10-3,80		
łódzkie			4,70-6,15
łódzkie		0,92-0,97	
małopolskie	1,90-4,10		4,80-5,20
małopolskie	1,90-4,20		
małopolskie			
małopolskie		0,95-0,97	
małopolskie			4,60-6,10
mazowiec.	1,80-4,00		
mazowiec.		0,92-0,96	
podkarp.	1,90-4,20		4,70-6,20
podkarp.			
Cena średnia	1,80-4,50	0,92-0,97	4,60-6,20
dwa tygodnie temu	1,85-4,30	0,92-0,98	4,60-6,10
rok temu	1,31-1,53	0,44-0,47	4,11

s/"suchy" przemysł, */jabłka w kal. 65+ i do średniej nie wliczana jest odmiana Antonówek

2. Średnie tygodniowe ceny producenta – Krajowa Rada Izb Rolniczych

Województwo/Towar	Mazowieckie			Świętokrzyskie			Wielkopolskie		
	19 - 25.02.2024r. cena w zł/kg (szt*)	12 - 18.02.2024r. cena w zł/kg (szt*)	tygodniowa zmiana ceny w %	12 - 18.02.2024r. cena w zł/kg (szt*)	05 - 11.02.2024r. cena w zł/kg (szt*)	tygodniowa zmiana ceny w %	19 - 25.02.2024r. cena w zł/kg (szt*)	12 - 18.02.2024r. cena w zł/kg (szt*)	tygodniowa zmiana ceny w %
Jabłka (op.5-20 kg) Golden delicious (70/80mm)	1,90	2,00	-5,0	--	1,45	--	--	--	--
Jabłka (op.5-20 kg) Jonagold+Jonagored (70/80mm)	--	--	--	1,45	1,45	0,0	--	--	--
Jabłka (op.5-20 kg) Idared (70/80mm)	--	1,40	--	--	--	--	--	--	--
Jabłka (op.5-20 kg) Shampion (70/80mm)	1,80	1,60	12,5	1,45	1,45	0,0	--	--	--
Jabłka (op.5-20 kg) Boskoop (70/80mm)	2,80	2,00	40,0	2,40	2,40	0,0	--	--	--
Jabłka (op.5-20 kg) Gala (65/70mm)	2,00	--	--	--	--	--	--	--	--
Gruszki (op.5-20 kg) Lukaszówka (65/70 mm)	--	--	--	3,25	3,62	-10,2	--	--	--
Cebula żółta 40-80 mm; op.5-25 kg	--	--	--	--	--	--	--	--	--
Cebula biała 40-80 mm op.5-25 kg	1,90	2,15	-11,6	1,90	1,90	0,0	2,18	2,20	-0,1
Marchew wszystkie odmiany pakowane luzem	2,30	2,30	0,0	1,10	1,10	0,0	2,44	2,70	-1,0
Pietruszka korzeń op. 10 kg	--	--	--	4,00	4,00	0,0	6,47	6,00	0,8
Pomidory, typ okrągły; op. 5-6-kg	--	--	--	--	--	--	--	--	--
Ogórki, typ gładkie; op. 5-6 kg	--	--	--	--	--	--	--	--	--
Seler	--	--	--	3,00	3,00	0,0	3,72	3,00	2,4
Sałata masłowa za główkę	--	--	--	2,95	2,90	1,7	--	--	--
Szparagi biało/fioletowe >16mm	--	--	--	--	--	--	--	--	--
Burak ćwikłowy op. 10-15 kg	--	--	--	1,00	1,00	0,0	1,20	1,20	0,0
Kalafior 12-20 cm	--	--	--	--	--	--	--	--	--
Kapusta biała zł/kg	--	--	--	1,15	1,20	-4,2	1,20	1,20	0,0
Rzodkiewka za pęczek 1 szt	--	--	--	--	--	--	--	--	--
Ziemniaki (op. 15 kg)	--	--	--	1,35	1,35	0,0	--	--	--
Pieczarki 30-65 mm	--	--	--	12,00	12,00	0,0	8,54	7,30	1,7

BEZ AKTUALIZACJI

Wykorzystanie możliwe wyłącznie z dokładnym podaniem źródła.

3. Rynek hurtowy

3.1. Ceny warzyw na rynkach hurtowych

Ceny **WARZYW** na rynkach hurtowych w dniach: 28.02.2024r.

Miejscowość		Bronisze		Kalisz		Lublin		Łódź		Wrocław	
Data notowania		28.02.2024		28.02.2024		28.02.2024		28.02.2024		28.02.2024	
Warzywa		Max	Min	Max	Min	Max	Min	Max	Min	Max	Min
KRAJOWE											
Buraki ćwikłowe	kg	0,75	1,20	1,40	1,60	1,50	1,60	1,00	1,80	1,00	1,80
Cebula biała	kg	1,70	2,50	2,40	2,60	2,80	3,00	2,00	3,00	2,00	3,00
Kapusta biała	kg	1,00	1,30	1,20	1,50	1,60	1,80	1,30	2,00		
Marchew	kg	2,25	3,00	2,80	3,40	2,60	2,80	2,60	3,00	1,00	3,30
Ogórki szklarniowe	kg	8,50	10,00	8,00	9,00			14,00	18,00	12,00	13,50
Pietruszka	kg	5,50	7,00	6,00	8,00	7,60	9,00	5,00	7,00	5,00	6,00
Pomidory malinowe	kg	12,00	24,00	18,33	20,00	17,00	17,00	8,33	28,33	12,00	24,00
Pory	szt.	4,00	5,00	4,00	4,00					2,00	3,00
Rzodkiewka	pęczek	1,40	1,85			1,80	2,00	1,50	2,50	1,80	3,50
Sałata	szt.	4,50	6,00			2,50	3,00	3,00	5,50	2,70	3,50
Selery	kg	1,75	2,00	4,00	4,00	3,60	4,00	2,40	4,00	3,00	4,00
Ziemniaki	kg	1,50	2,25	1,47	1,73	1,80	2,00	1,33	2,00	1,60	2,50
Boczniki	kg	13,50	20,00			20,00	20,00			30,00	30,00
Pieczarki	kg	9,00	11,00	8,00	9,00	10,00	10,67	9,00	10,67	8,50	11,00
IMPORTOWANE											
Czosnek	kg	9,00	13,00			16,00	16,00				
Kalafior	szt.	4,85	6,50	5,00	7,00			7,00	9,00	6,00	12,50
Ogórki szklarniowe	kg	6,00	10,00	7,00	7,00						
Papryka czerwona	kg	9,00	10,00	14,00	14,00	12,00	12,00	9,00	11,00	10,00	12,00
Papryka zielona	kg	10,00	12,00	12,00	12,00					10,00	13,00
Papryka żółta	kg	9,00	10,00	14,00	14,00	13,00	14,00	12,00	16,00	12,00	15,00
Pomidory	kg	5,50	12,00	10,00	14,00						
Sałata	szt.			2,50	2,50						
Sałata	szt.			2,50	2,50			2,81	3,13	3,50	4,00
Ziemniaki młode	kg	2,75	4,00								

Wykorzystanie możliwe wyłącznie z dokładnym podaniem źródła.

3.2. Cena owoców na rynkach hurtowych

Ceny **OWOCÓW** na rynkach hurtowych w dniach: 28.02.2024r.

Miejscowość			Bronisze		Kalisz		Lublin		Łódź		Wrocław	
Data notowania			28.02.2024		28.02.2024		28.02.2024		28.02.2024		28.02.2024	
Owoce	Odm.	Jedn.	Min	Max	Min	Max	Min	Max	Min	Max	Min	Max
KRAJOWE												
Gruszki		kg			5,00	5,00	4,00	6,50	3,50	6,00	6,00	6,50
Jabłka												
	<i>Boskoop</i>	kg					2,67	3,00				
	<i>Cortland</i>	kg	2,66	4,00	2,67	3,33	3,00	3,34	2,00	3,67		
	<i>Gala</i>	kg	2,20	3,25	2,33	2,33						
	<i>Golden</i>	kg	2,00	3,66	2,33	2,67	2,70	3,00				
	<i>Jonagored</i>	kg	1,50	2,33	2,33	2,33	3,00	3,00				
	<i>Ligol</i>	kg	2,00	3,00	2,33	2,33	2,30	3,00	1,67	2,87		
	<i>Lobo</i>	kg	2,66	4,00	2,67	2,67	3,00	3,00	1,67	3,20		
	<i>Szampion</i>	kg	1,50	2,25	2,33	2,33			1,67	2,87		
	<i>Szara Reneta</i>	kg	2,25	3,66	2,67	2,67			2,33	3,67		
IMPORTOWANE												
Ananasy		szt.	4,50	6,00	5,00	15,00	6,00	8,00	6,00	10,00	10,00	13,00
Banany		kg	4,16	5,60	5,00	5,56	4,88	5,00	4,72	5,28	4,50	6,00
Cytryny		kg	3,75	6,00	9,00	9,00	5,50	6,00	5,00	6,00	6,00	7,00
Grejpfruty		kg	4,75	16,00	5,00	7,00	5,80	7,00	5,29	5,88	6,00	8,00
Gruszki		kg	6,00	7,00	5,00	5,00			6,67	7,50		
Mandarynki		kg	4,75	10,00	8,00	9,00	5,00	9,50	7,00	8,00	6,00	12,00
Pomarańcze		kg	2,50	10,00	8,00	8,00	4,50	8,00	7,00	9,00	7,00	8,00
Truskawki		kg	20,00	25,00	22,00	28,00						
Winogrona		kg	15,00	25,00	20,00	25,00	18,50	20,00	17,00	20,00	15,00	17,00

Wykorzystanie możliwe wyłącznie z dokładnym podaniem źródła.

3.3. Zmiana cen hurtowych dla wybranego asortymentu owoców i warzyw

Produkt	Jedn.	Cena zł/jedn				Zmiany ceny (%)							
		29.02.2024		22.02.2024		w stosunku do poprzedniego notowania*)		2 tyg.		3 tyg.		4 tyg.	
		Min	Max	Min	Max	Min	Max	Min	Max	Min	Max	Min	Max
1	2	3	4	5	6	7	8	9	10	11	12	13	14
Warzywa krajowe													
Boczniki	kg	21,17	23,33	21,75	25,00	-2,7	-6,7	0,0	0,0	0,0	-6,7	-2,7	-6,7
Buraki ćwikłowe	kg	1,13	1,60	1,28	1,87	-11,4	-14,3	-14,5	-11,8	-14,5	-13,5	-11,0	-11,1
Cebula biała	kg	2,18	2,82	2,12	2,85	3,0	-1,1	-2,2	0,7	-2,2	4,4	0,0	2,9
Kapusta biała	kg	1,28	1,65	1,62	1,98	-21,3	-16,7	-19,5	-13,9	-19,5	-14,1	-19,0	-14,3
Marchew	kg	2,25	3,10	2,41	3,20	-6,6	-3,1	-3,1	1,9	-3,1	6,9	-3,8	5,1
Ogórki szklarniowe	kg	10,63	12,63	12,80	14,50	-17,0	-12,9	-19,8	-19,2	-19,8	-19,8	-16,1	-17,7
Pietruszka	kg	5,82	7,40	5,92	7,10	-1,6	4,2	-3,2	0,4	-3,2	3,0	-1,4	2,5
Pomidory malinowe	kg	13,53	22,67	14,47	25,43	-6,5	-10,9	-12,1	-7,5	-12,1	-15,9	-10,2	-11,3
Pory	szt.	3,33	4,00	3,20	4,05	4,2	-1,1	4,2	0,1	4,2	-2,0	25,8	23,1
Rzodkiewka	peczek	1,63	2,46	1,60	2,46	1,6	0,0	-0,9	3,9	-0,9	-4,8	-1,5	-17,9
Sałata	szt.	3,18	4,50	3,40	5,00	-6,6	-10,0	-3,8	-2,7	-3,8	0,0	-6,6	-8,2
Selery	kg	2,95	3,60	3,30	4,13	-10,6	-12,7	-10,2	-12,3	-10,2	-16,1	-9,0	-8,9
Ziemniaki	kg	1,54	2,10	1,56	2,19	-1,4	-4,3	-5,0	-3,1	-5,0	-1,5	0,7	-1,4
Owoce krajowe													
Gruszki	kg	4,63	6,00	5,20	6,10	-11,1	-1,6	-7,5	-2,7	-7,5	1,7	-7,5	2,1
Jabłka:													
Boskoop	kg	2,67	3,00	3,00	4,00	-11,0	-25,0	-11,0	-25,0	-11,0	-25,0	-11,0	-25,0
Cortland	kg	2,58	3,59	2,75	3,75	-6,1	-4,4	-7,8	-2,3	-7,8	-4,4	-6,1	-4,4
Golden	kg	2,34	3,11	2,33	3,16	0,5	-1,7	-4,5	0,0	-4,5	-22,3	17,3	-9,4
Jonagored	kg	2,28	2,55	1,92	2,33	18,8	9,6	-2,3	0,0	-2,3	9,6	8,6	9,6
Ligol	kg	2,08	2,80	2,42	3,05	-14,1	-8,2	-13,3	-9,9	-13,3	-10,6	-17,0	-10,6
Lobo	kg	2,50	3,22	2,75	3,47	-9,1	-7,2	-10,7	-4,6	-10,7	-7,2	-9,1	-7,2
Rubin	kg	0,00	0,00	3,67	3,67	-100,0	-100,0	-100,0	-100,0	-100,0	-100,0	-100,0	-100,0
Szara Reneta	kg	2,42	3,33	2,31	3,50	4,5	-4,8	0,1	-4,8	0,1	-1,3	-5,4	0,0
Szampion	kg	1,83	2,48	2,13	2,78	-13,7	-10,6	-15,2	-10,6	-15,2	-10,6	-17,2	-16,3
Warzywa importowane													
Czosnek	kg	12,50	14,50	10,50	12,50	19,0	16,0	-3,8	1,2	19,0	16,0	19,0	16,0
Ogórki szklarniowe	szt.	6,50	8,50	8,95	11,67	-27,4	-27,1	-23,4	-20,3	-33,8	-29,2	-21,8	-17,7
Papryka czerwona	kg	10,80	11,80	10,98	12,67	-1,7	-6,8	-0,4	-10,4	-1,9	-10,4	-1,9	-13,2
Papryka zielona	kg	10,67	12,33	10,60	11,75	0,6	5,0	-0,8	2,8	1,6	2,8	4,1	12,1
Papryka żółta	kg	12,00	13,80	12,50	14,60	-4,0	-5,5	-6,8	-10,6	-5,1	-9,9	-9,4	-13,3
Pomidory	kg	7,75	13,00	6,67	9,74	16,3	33,4	24,0	33,4	-3,0	15,5	-4,0	0,6
Rzodkiewka	peczek	0,00	0,00	1,60	2,20	-100,0	-100,0	-100,0	-100,0	-100,0	-100,0	-100,0	-100,0
Sałata	szt.	2,50	2,50	2,94	3,21	-14,9	-22,1	-14,9	-22,1	-14,9	-22,1	-15,8	-20,0
Ziemniaki młode	kg	0,00	0,00	2,75	4,00	-100,0	-100,0	-100,0	-100,0	-100,0	-100,0	-100,0	-100,0
Owoce importowane													
Banany	kg	4,65	5,49	4,69	5,59	-0,9	-1,9	0,0	-0,8	-1,9	-1,0	-2,4	-3,3
Cytryny	kg	5,85	6,80	5,67	7,08	3,2	-4,0	1,1	-3,8	3,2	-4,0	0,9	-4,2
Grejpfruty	kg	5,37	8,78	5,60	8,50	-4,1	3,2	-1,3	8,7	-8,2	3,2	-9,2	-0,3
Gruszki	kg	5,89	6,50	6,37	7,13	-7,5	-8,8	-8,2	-8,8	-7,3	-8,8	-7,3	-8,8
Mandarynki	kg	6,13	9,41	6,00	9,83	2,5	-1,4	3,7	2,9	2,5	-4,6	-3,9	-10,2
Truskawki	kg	21,00	26,50	24,00	26,67	-12,5	-0,6	-12,5	6,0	-21,3	-8,6	-24,1	-13,6
Winogrona	kg	17,10	21,40	16,75	21,33	1,0	-0,8	4,6	-1,3	2,9	1,7	5,2	2,4

4. Ceny jabłek – organizacje producentów

Skup jabłek przez organizacje producentów - główne odmiany

Odmiana	PLN/100kg	PLN/100kg	Zmiana [%]
	19 -25.02.2024	12 -18.02.2024	
Gala	/	173,4	--
Golden delicious	163,8	166,5	-1,7
Idared	131,0	/	--
Jonagold/Jonagored	139,5	144,0	-3,2
Ligol	/	156,4	--
Szampion	121,6	149,6	-23,1

Odmiana	PLN/100kg	PLN/100kg	Zmiana [%]
	19 -25.02.2024	12 -18.02.2024	
Średnia ważona (wszystkie odmiany)	150,3	154,8	-3,0

Sprzedż jabłek przez organizacje producentów - główne odmiany

Odmiana	PLN/100kg	PLN/100kg	Zmiana [%]
	19 -25.02.2024	12 -18.02.2024	
Boskoop	/	313,5	--
Gala	307,4	319,8	-4,0
Golden delicious	286,4	273,5	4,5
Idared	226,1	/	--
Jonagold/Jonagored	251,5	255,3	-1,5
Ligol	292,1	292,8	-0,2
Szampion	251,2	263,5	-4,9

Odmiana	PLN/100kg	PLN/100kg	Zmiana [%]
	19 -25.02.2024	12 -18.02.2024	
Średnia ważona (wszystkie odmiany)	266,3	280,6	-5,4

* - odmiany jabłek, dla których pobierane są ceny:

"Boskoop, Cortland, Elstar, Gala, Gloster, Golden delicious, Idared, Jonagold/Jonagored, Ligol, Lobo, Red delicious, Szampion"

5. Średnie ceny zakupu owoców i warzyw płacone przez sieci handlowe

BEZ AKTUALIZACJI

OWOCE - luzem

Towar	Cena w zł/kg		Zmiana [%]
	18.02.2024	11.02.2024	
Jabłka wg odmian (krajowe):			
Gala	3,26	3,24	0,7
Golden delicious	3,15	3,13	0,5
Idared	2,79	2,90	-3,9
Jonagold/jonagored	2,57	2,55	0,8
Ligol	3,04	2,86	6,2
Szampion	2,87	2,59	11,0
Jabłka wg odmian (import):			
Granny smith	6,60	5,94	11,0
Pomarańcze odmiany:			
nieokreślone	3,97	4,02	-1,3

WARZYWA - luzem

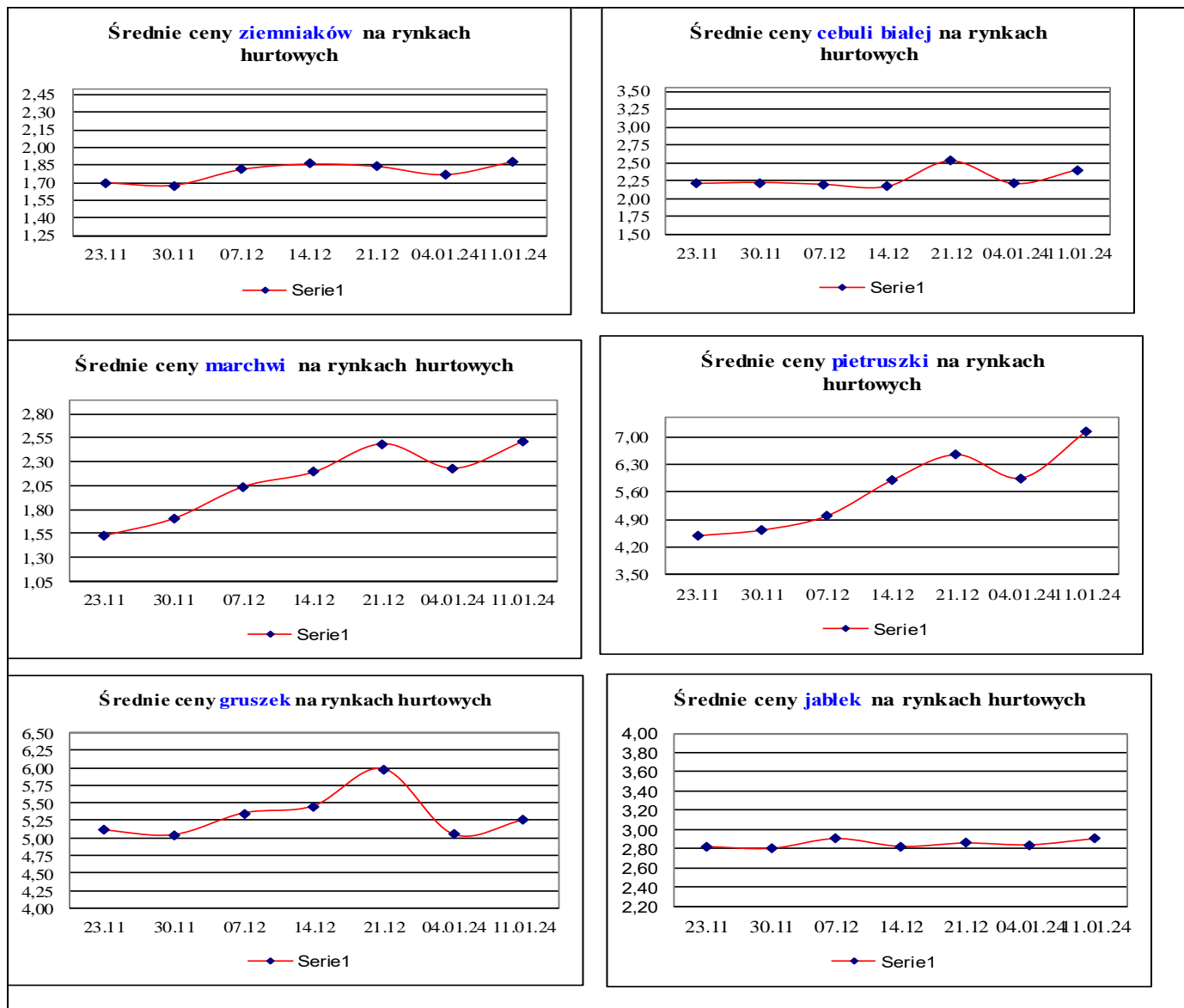
Towar	Cena w zł/kg		Zmiana [%]
	18.02.2024	11.02.2024	
krajowe			
Marchew	3,37	3,30	2,2
Pomidory okrągłe	11,39	12,06	-5,6
Ziemniaki	2,43	2,13	14,2
z importu			
Pomidory okrągłe	8,75	10,28	-14,9
Pomidory typu cherry	14,81	--	--
Ziemniaki	--	--	--

WARZYWA - opakowania do 2 kg

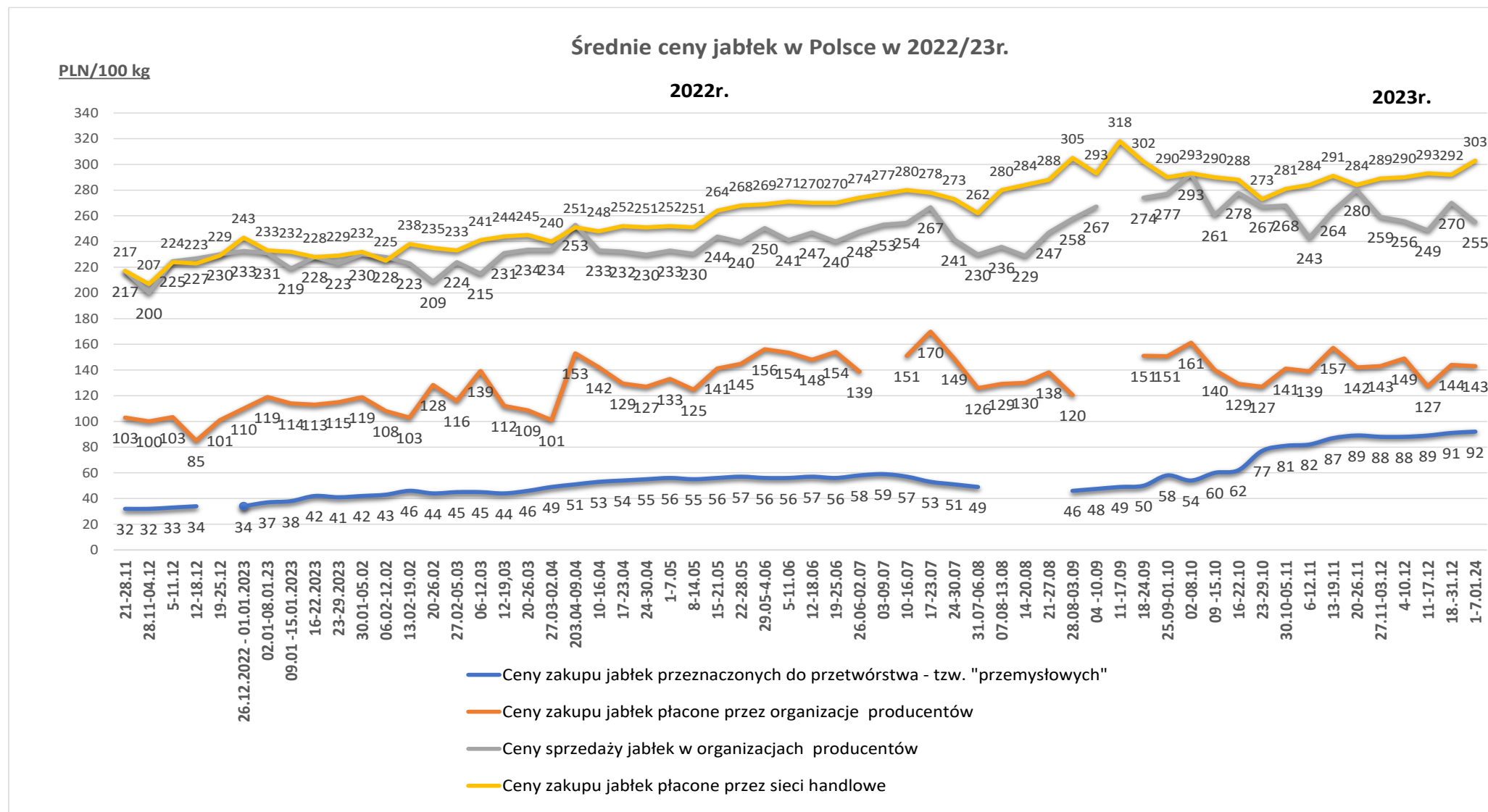
Towar	Cena w zł/kg		Zmiana [%]
	18.02.2024	11.02.2024	
krajowe			
Marchew	4,03	4,01	0,5
Pomidory typu cherry	15,87	15,22	4,3
Ziemniaki	2,91	2,91	-0,1
z importu			
Marchew	14,56	15,44	-5,7
Pomidory na gałązka	6,66	6,41	3,9
Pomidory okrągłe	12,90	14,84	-13,1
Pomidory typu cherry	13,12	13,56	-3,2

Dane podane w tabelach oznaczają ostatni dzień analizowanego tygodnia.

6. Wykresy – średnie ceny na rynkach hurtowych 2023r.

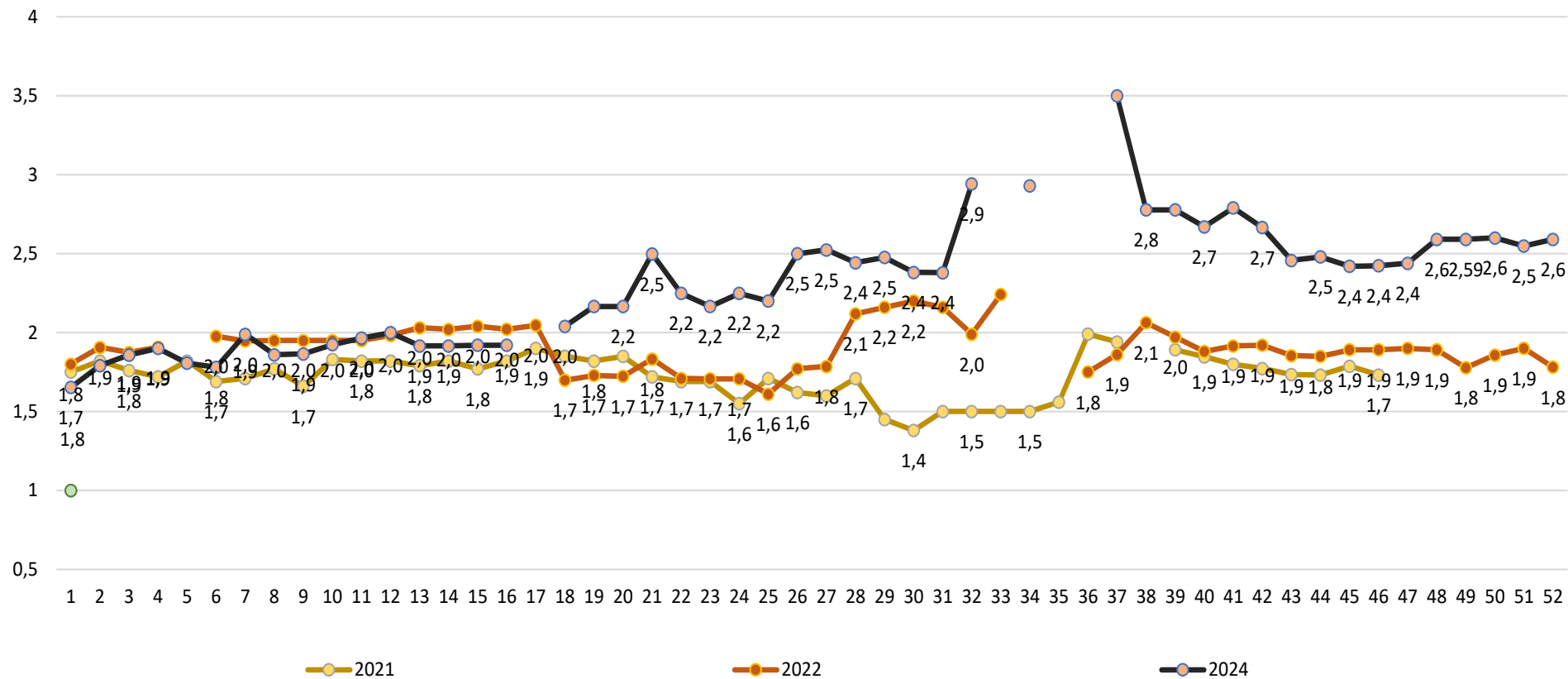


7. Wykres – średnie ceny jabłek w Polsce w 2022/23/24 r.



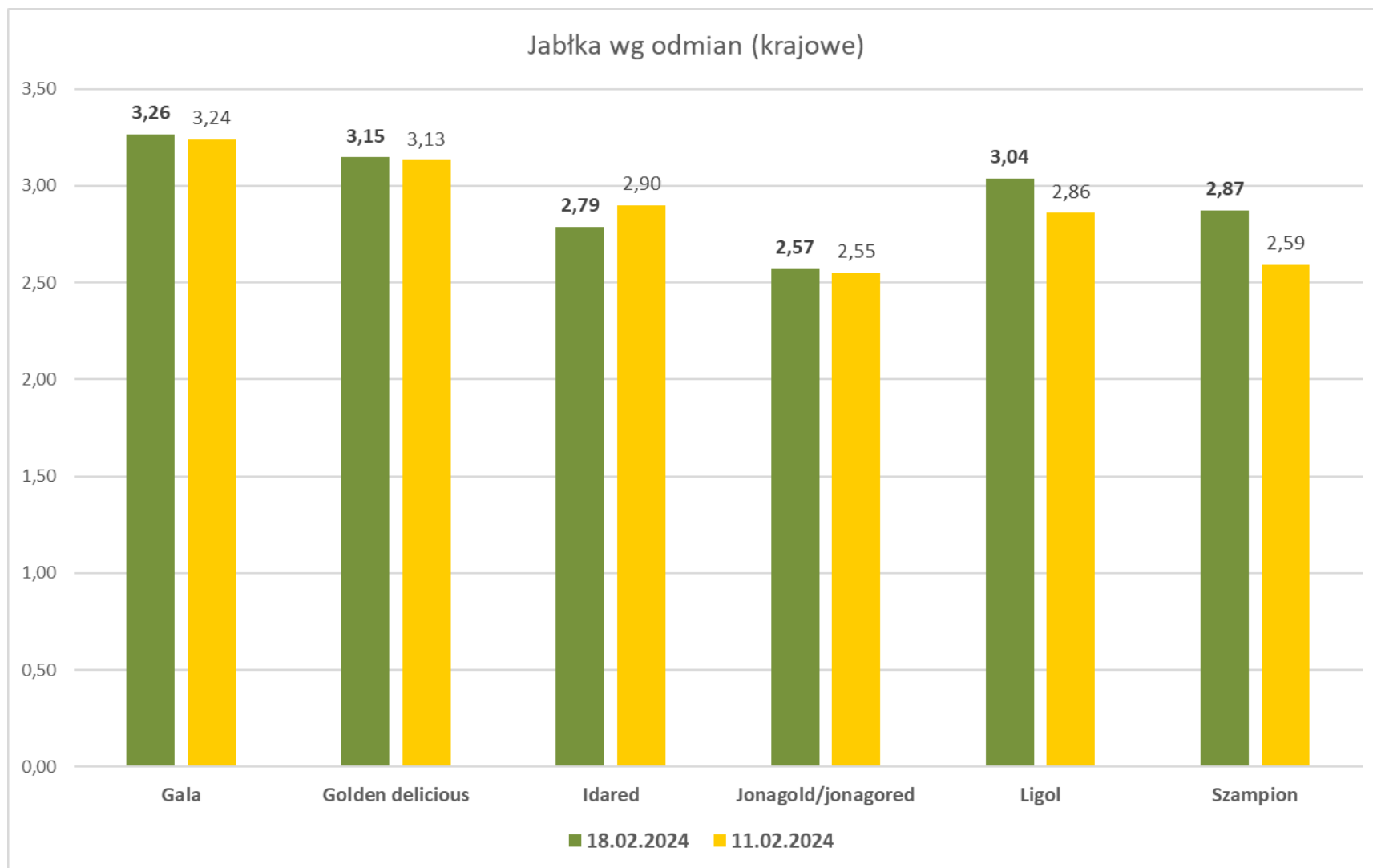
Wykorzystanie możliwe wyłącznie z dokładnym podaniem źródła.

Ceny jabłek odmiany *Shampion* na rynkach hurtowych



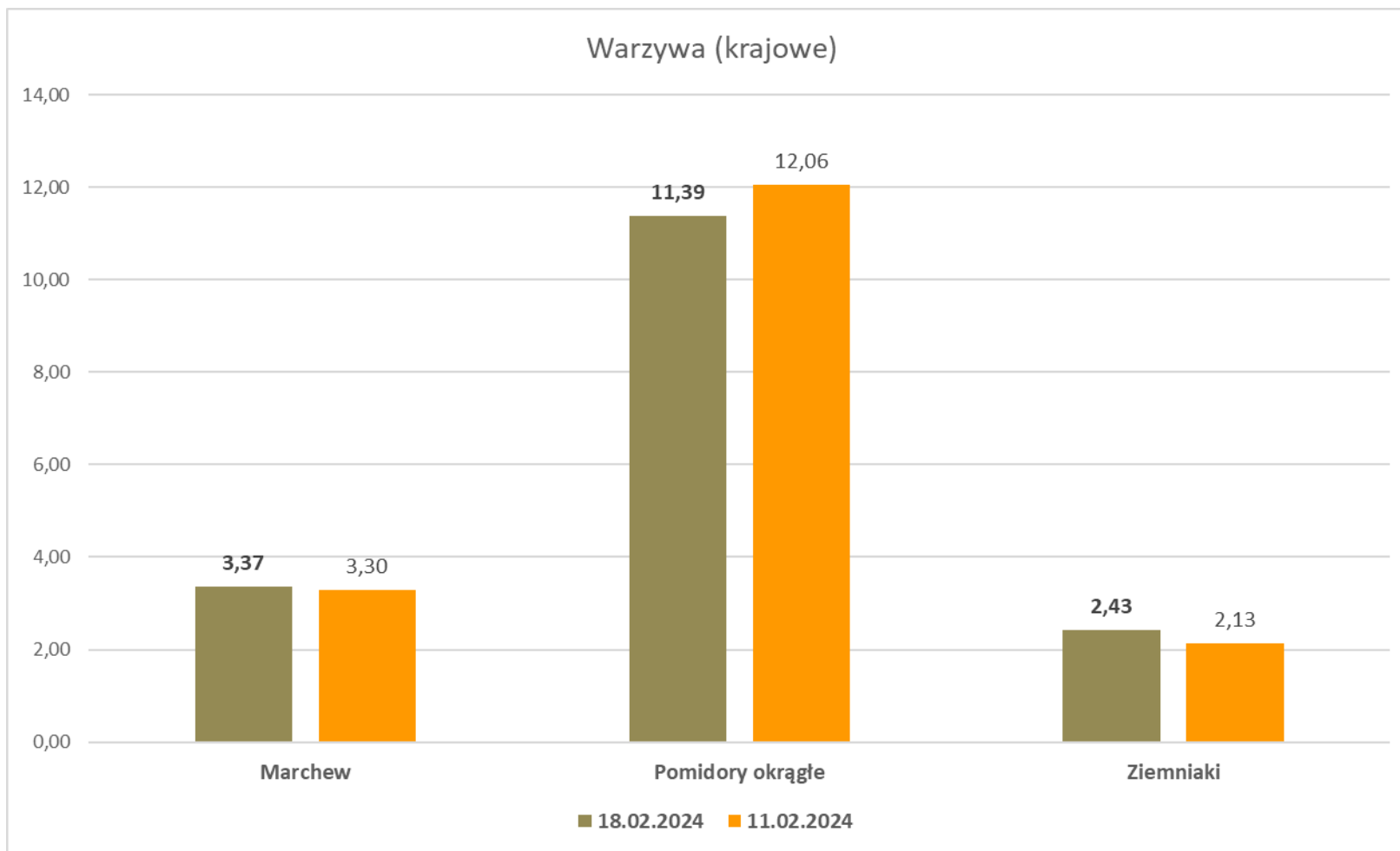
Wykorzystanie możliwe wyłącznie z dokładnym podaniem źródła.

Średnie ceny zakupu jabłek (luzem) płacone przez podmioty handlu detalicznego



Wykorzystanie możliwe wyłącznie z dokładnym podaniem źródła.

Średnie ceny zakupu warzyw (luzem) płacone przez podmioty handlu detalicznego



Wykorzystanie możliwe wyłącznie z dokładnym podaniem źródła.

Wydawca: Ministerstwo Rolnictwa i Rozwoju Wsi; 00-930 Warszawa ul. Wspólna 30

tel. (022) 623 27 67; fax (022) 623 27 06, 623 27 07

Adres internetowy: [strona ZSRIR](#); **E-mail:** Biuletyn@minrol.gov.pl

Autor: Tomasz Chruśliński tel. (022) 623-27-67; E-mail: Tomasz.Chruslinski@minrol.gov.pl,

Warunki dostępu do publikacji:

Tygodnik jest udostępniany zainteresowanym osobom bezpłatnie.

Rynek owoców i warzyw świeżych - ukazuje się w każdy czwartek.