



ZINTEGROWANY SYSTEM ROLNICZEJ INFORMACJI RYNKOWEJ

# RYNEK OWOCÓW I WARZYW ŚWIEŻYCH

NR 03/2023

26.01.2023 r.

---

***Notowania za okres: 16.01 – 26.01.2023 r.***

---

Biuletyn tygodniowy.

Informacje zamieszczane w niniejszym biuletynie przekazywane są przez podmioty włączone do Zintegrowanego Systemu Rolniczej Informacji Rynkowej (ZSRIR).

Podstawy prawne:

- ustawa z dnia 30 marca 2001 r. o rolniczych badaniach rynkowych (Dz.U. 2015, poz. 1160 – tekst jednolity);
- rozporządzenie Ministra Rolnictwa i Rozwoju Wsi z dnia 8 marca 2021 r. w sprawie zbieranych danych rynkowych (Dz. U. z 2021 r., poz. 589).

# Spis treści

<b>1. Ceny skupu – Instytut Ekonomiki Rolnictwa i Gospodarki Żywnościowej</b> .....	3
1.1. Ceny skupu netto w zakładach przetwórczych i chłodniach (zł/kg) .....	3
1.2. Ceny skupu netto warzyw i owoców w spółdzielniach ogrodnich (zł/kg) .....	4
<b>2. Średnie tygodniowe ceny producenta – Krajowa Rada Izb Rolniczych</b> .....	6
<b>3. Rynek hurtowy</b> .....	7
3.1. Cena warzyw na rynkach hurtowych .....	7
3.2. Cena owoców na rynkach hurtowych .....	8
3.3. Zmiana cen hurtowych dla wybranego asortymentu owoców i warzyw .....	9
<b>4. Ceny jabłek – organizacje producentów</b> .....	10
4.1. Ceny jabłek w skupie .....	10
4.2. Ceny jabłek w sprzedaży .....	10
<b>5. Średnie ceny zakupu owoców i warzyw płacone przez sieci handlowe</b> .....	11
<b>6. Wykresy – średnie ceny na rynkach hurtowych</b> .....	12
<b>7. Wykres – średnie ceny jabłek w Polsce w 2022 r.</b> .....	13

## Dodatkowe informacje.

**1. Informacje dot. cen skupu dostarczane są przez IERiGŻ Zakład Ekonomiki Gospodarstw Rolnych i Ogrodnich**

**2. Informacje dot. cen producenta dostarczane są przez KRIR MRiRW**

**3. Informacje dot. cen hurtowych dostarczone są przez przedstawicieli niżej wymienionych rynków hurtowych i ośrodków doradztwa rolniczego.**

Warszawski Rolno-Spożywczy Rynek Hurtowy S.A. – **Bronisze** – [www.bronisze.com.pl](http://www.bronisze.com.pl); **Gięda** - Białystok Podlaskie Centrum Rolno Towarowe S.A. - <https://www.podlaskiecentrum.pl/>; **Lubelski Rynek Hurtowy S.A.** – **Lublin** – [www.elizowka.pl](http://www.elizowka.pl), Wielkopolska Gildia Rolno-Ogrodnicza S.A. – **Poznań** – [www.wgro.com.pl](http://www.wgro.com.pl); Podkarpackie Centrum Hurtowe Agrohurt S.A. – **Rzeszów** – [www.mgrt.rzeszow.pl](http://www.mgrt.rzeszow.pl); Zachodniopomorskie Centrum Hurtowe **Rolhurt**- [www.rolhurt.pl](http://www.rolhurt.pl), **Mewat Bydgoszcz** - [www.targowisko.mewat.pl](http://www.targowisko.mewat.pl), **Rolno-spożywczy rynek hurtowy**- <http://www.targpiast.com.pl/>, Łódzki Rynek Hurtowy ZJAZDOWA S.A. <https://zjazdowa.com.pl/>, Radomska Gięda Rolna - <https://rsrh-radom.pl/>, Targowisko Miejskie Sandomierz - <http://targowiskasandomierz.pl/>, Kompleks Handlowy RYBITWY - <https://khrybitwy.pl/>.

**4. Informacje dot. cen targowiskowych ziemniaków i cebuli dostarczone są przez pracowników ośrodków doradztwa rolniczego.**

# 1. Ceny skupu – Instytut Ekonomiki Rolnictwa i Gospodarki Żywnościowej

## 1.1. Ceny skupu netto w zakładach przetwórczych i chłodniach (zł/kg)

Ceny skupu netto w zakładach przetwórczych i chłodniach zbierane 23-24 I 2023 r. (zł/kg)

Województwa	Cebula obrana	Kapusta biała	Buraki ćwikłowe	Pory	Marchew na kostkę	Marchew na plastry	Jabłka przemysłowe
dolnośląskie							
kujawsko-pomor.		0,95zł	0,70zł				
kujawsko-pomor.	2,80zł			1,74zł	0,50zł		
kujawsko-pomor.	2,70zł		0,60-0,70zł		0,45zł-0,50zł	0,65-0,74zł	
kujawsko-pomor.							
lubelskie	2,70-2,90zł						0,34-0,47zł
lubelskie						0,75zł	
lubelskie							
lubelskie		0,97zł					
lubuskie			0,70zł				
łódzkie				1,60-1,74zł			
łódzkie							
małopolskie						0,65-0,75zł	0,35-0,46zł
mazowieckie		0,96zł					
mazowieckie							0,47zł
podkarpackie	2,70-2,90zł		0,70zł				
podkarpackie					0,60zł		
podlaskie					0,40-0,65zł		0,46zł
podlaskie							
śląskie							
świętokrzyskie							
wielkopolskie							
wielkopolskie							
zachodnio-pomor.	2,70-2,90zł	0,80-0,95zł		1,74zł			
średnio	2,70-2,80zł	0,80-0,96zł	0,60-0,70zł	1,60-1,74zł	0,40-0,54zł	0,65-0,74zł	0,35-0,46zł
tydzień temu	2,45-2,65zł	0,80-0,88zł	0,60-0,69zł	1,50-1,59zł	0,40-0,54zł	0,60-0,70zł	0,35-0,43zł
rok temu	1,623zł	0,65zł	0,40zł	1,35zł	0,35zł	0,44zł	0,49zł

Ceny zbierane w dniach: 23 - 24.01.2023 r.

## 1.2. Ceny skupu warzyw i owoców w spółdzielniach ogrodniczych (zł/kg)

Ceny skupu netto warzyw i owoców w spółdzielniach ogrodniczych zbierane 23-24 I 2023 r.									
Województwo	Buraki ćwikłowe	Cebula	Czosnek/głóвка	Kapusta biała	Kapusta czerwona	Kapusta pekińska	Kapusta włoska	Kiszona kapusta	Ogórki kiszone
lubelskie	1,25			2,55	2,61	3,70a	3,60	4,35	
lubelskie	1,26	2,78	1,39	2,45	3,10a	3,70a			5,80
łódzkie		2,77	1,40	2,45	2,66		3,65	4,37	
łódzkie	1,25			2,50	3,20a				5,65
małopol.	1,26		1,39		2,40	3,70	6,60 a	4,22	
małopol.		2,77				3,70	3,54	4,25	
małopol.	1,27			2,44	3,20a	3,75	3,55	4,22	
małopol.	1,25	2,79	1,38	2,50	3,25a	3,65a	6,70a		5,66
mazowiec.	1,25	2,77	1,40	2,46	2,65	3,70a		4,25	5,80
podkarp.				2,45	2,60	3,65	6,60 a	4,35	
podkarp.	1,25	2,84	1,42		3,15a		6,70a	4,20	5,65
<b>Cena średnia</b>	<b>1,26</b>	<b>2,79</b>	<b>1,40</b>	<b>2,48</b>	<b>2,58(3,18 a)</b>	<b>3,70 (3,69 a)</b>	<b>3,59 (6,65 a)</b>	<b>4,28</b>	<b>5,71</b>
<b>tydzień temu</b>	<b>1,25</b>	<b>2,65</b>	<b>1,35</b>	<b>2,45</b>	<b>2,55(3,13 a)</b>	<b>3,64(361 a)</b>	<b>3,54 (6,55 a)</b>	<b>4,22</b>	<b>5,63</b>
<b>rok temu</b>	<b>1,04</b>	<b>0,82</b>	<b>1,12</b>	<b>1,09</b>	<b>1,94</b>	<b>2,62</b>	<b>3,10 (4,08a)</b>	<b>2,66</b>	<b>4,39</b>

Województwo	Rzodkiewka/b	Marchew	Pieczarki	Pietruszka	Pory	Selery	Ziemniaki
lubelskie	2,20	1,68	8,30	3,50	3,30	2,80	1,45
małopol.	2,35	1,67	8,25	3,55	2,70a	2,80	
małopol.				3,50	2,60a		1,47
małopol.	2,20	1,65	8,20	3,45	3,30	2,85	1,45
mazowiec.	2,50	1,64	8,00	3,50	3,34	2,80	1,37
podkarp.	2,40	1,63	5,25	3,55	2,70 a	2,90	1,42
podkarp.	2,30	1,63	8,30	3,56	3,30	2,78	1,45
<b>Cena średnia</b>	<b>2,33</b>	<b>1,65</b>	<b>7,72</b>	<b>3,52</b>	<b>3,23(2,67 a)</b>	<b>2,82</b>	<b>1,44</b>
<b>tydzień temu</b>	<b>2,09</b>	<b>1,64</b>	<b>8,12</b>	<b>3,47</b>	<b>3,23(2,60 a)</b>	<b>2,77</b>	<b>1,41</b>
<b>rok temu</b>	<b>-</b>	<b>0,91</b>	<b>7,16</b>	<b>2,77</b>	<b>3,31 (1,30 a)</b>	<b>1,99</b>	<b>0,76</b>

a/sztuka,b/peczek

Wykorzystanie możliwe wyłącznie z dokładnym podaniem źródła.

Ceny zbierane w dniach: **23-24.01.2023 r.**

Województwo	Gruszki	Jabłka deserowe*	Idared	Jonagold	Szampion	Golden Delicious	Gala	Jabłka przemysłowe
lubelskie	3,95	1,20-1,40	1,20	1,35	1,25	1,50	1,20	0,41
łódzkie								0,40
łódzkie	3,90							0,40
łódzkie	3,88	1,20-1,50	1,20	1,30	1,25	1,50	1,23	0,40
małopolskie	3,89							0,41
małopolskie		1,30-1,55		1,35	1,30	1,55		
małopolskie	3,90	1,20-1,50	1,20		1,20	1,50	1,23	
małopolskie	3,95							0,41
małopolskie	3,92	1,20-1,50	1,20		1,20	1,50	1,22	0,43
mazowiec.	3,96	1,22-1,55	1,22	1,30		1,55		0,40
mazowiec.	3,95	1,25-1,50		1,30	1,25	1,50	1,24	0,40
podkarp.								
podkarp.	3,90	1,20-1,50	1,20	1,30		1,50	1,20	0,39
<b>Cena średnia</b>	<b>3,92</b>	<b>1,36</b>	<b>1,20</b>	<b>1,32</b>	<b>1,24</b>	<b>1,51</b>	<b>1,22</b>	<b>0,41</b>
<b>tydzień temu</b>	<b>3,89</b>	<b>1,31</b>	<b>1,16</b>	<b>1,26</b>	<b>1,24</b>	<b>1,50</b>	<b>1,22</b>	<b>0,39</b>
<b>rok temu</b>	<b>3,03</b>	<b>0,96</b>	<b>0,77</b>	<b>0,77</b>	<b>0,83</b>	<b>1,15</b>	<b>0,94</b>	<b>0,49</b>

s/"suchy" przemysł, \*/jabłka w kal. 65+ i do średniej nie wliczana jest odmiana Antonówka

## 2. Średnie tygodniowe ceny producenta – Krajowa Rada Izb Rolniczych

Województwo/Towar	Mazowieckie			Świętokrzyskie			Wielkopolskie		
	16.01 - 22.01.2023r. cena w zł/kg (szt*)	09.01 - 15.01.2023r. cena w zł/kg (szt*)	tygodniowa zmiana ceny w %	16.01 - 22.01.2023r. cena w zł/kg (szt*)	09.01 - 15.01.2023r. cena w zł/kg (szt*)	tygodniowa zmiana ceny w %	16.01 - 22.01.2023r. cena w zł/kg (szt*)	09.01 - 15.01.2023r. cena w zł/kg (szt*)	tygodniowa zmiana ceny w %
Jabłka (op.5-20 kg) Golden delicious (70/80mm)	1,45	--	--	--	--	--	--	--	--
Jabłka (op.5-20 kg) Jonagold+Jonagored (70/80mm)	--	--	--	0,90	0,90	0,0	--	--	--
Jabłka (op.5-20 kg) Idared (70/80mm)	--	--	--	--	--	--	--	--	--
Jabłka (op.5-20 kg) Shampion (70/80mm)	--	--	--	0,95	0,95	0,0	--	--	--
Jabłka (op.5-20 kg) Boskoop (70/80mm)	2,30	--	--	--	--	--	--	--	--
Jabłka (op.5-20 kg) Gala (65/70mm)	0,90	0,91	-1,1	--	--	--	--	--	--
Gruszki (op.5-20 kg) Lukasówka (65/70 mm)	2,50	2,50	--	2,63	2,60	1,2	--	--	--
Cebula żółta 40-80 mm; op.5-25 kg	--	--	--	--	--	--	--	--	--
Cebula biała 40-80 mm op.5-25 kg	2,35	2,25	4,4	2,37	2,35	0,9	2,31	2,08	11,2
Marchew wszystkie odmiany pakowane luzem	1,70	1,65	3,0	1,45	1,35	7,4	2,24	2,08	7,4
Pietruszka korzeń op. 10 kg	--	--	--	3,00	3,00	0,0	4,23	4,12	2,7
Pomidory, typ okrągły; op. 5-6-kg	--	--	--	--	--	--	--	--	--
Ogórki, typ gładkie; op. 5-6 kg	--	--	--	--	--	--	--	--	--
Seler	--	--	--	--	--	--	3,49	3,17	10,0
Sałata masłowa za główkę	--	--	--	--	--	--	--	--	--
Szparagi biało/fioletowe >16mm	--	--	--	--	--	--	--	--	--
Burak ćwikłowy op. 10-15 kg	--	--	--	1,20	1,20	0,0	2,15	1,47	46,0
Kalafior 12-20 cm	--	--	--	--	--	--	--	--	--
Kapusta biała zł/kg	--	--	--	0,95	--	--	1,20	2,46	-51,1
Rzodkiewka za pęczek 10 szt	--	--	--	--	--	--	--	--	--
Ziemniaki (op. 15 kg)	--	--	--	1,10	1,10	0,0	--	--	--
Pieczarki 30-65 mm	--	--	--	10,00	10,00	0,0	7,88	6,94	13,6

Wykorzystanie możliwe wyłącznie z dokładnym podaniem źródła.

### 3. Rynek hurtowy

#### 3.1. Cena warzyw na rynkach hurtowych

Ceny **WARZYW** na rynkach hurtowych w dniu: 20- 26 01.2023r

		Bronisze		Kalisz		Lublin		Łódź		Poznań		Radom		Rzeszów		Wrocław	
Data notowania		2023-01-25		2023-01-25		2023-01-20		2023-01-26		2023-01-24		2023-01-24		2023-01-20		2023-01-24	
Owoce		Max	Min	Max	Min	Max	Min	Max	Min	Max	Min	Max	Min	Max	Min	Max	Min
<b>KRAJOWE</b>																	
Buraki ćwikłowe	kg	0,90	1,30	1,40	1,60	1,50	1,60	0,80	1,50	2,00	2,40	1,20	1,60	1,90	2,10	1,00	1,50
Cebula biała	kg	2,15	2,80	2,40	2,40	2,40	2,67	2,27	2,87	2,20	3,50	2,40	3,00	2,00	3,00	2,40	2,70
Kapusta biała	kg	1,00	1,20	0,80	1,20	1,40	1,50	0,75	1,50	1,60	2,00	1,40	2,00	1,90	2,10	1,20	1,50
Marchew	kg	1,65	2,10	2,40	2,40	1,80	2,30	2,00	2,80	2,20	2,50	2,30	2,50	2,70	2,90	2,00	2,50
Ogórki długie	kg			20,00	20,00	9,00	11,00										
Ogórki krótkie	kg											10,00	12,00			11,00	12,00
Pietruszka	kg	3,75	4,75	4,50	4,50	5,00	5,20	3,20	5,00	4,00	5,00	4,50	5,00	4,50	5,00	3,40	4,00
Pomidory	kg					8,00	9,00	6,67	8,33							10,00	15,00
Pomidory malinowe	kg	18,00	23,50	23,33	26,67	14,00	15,84	13,33	26,67	25,00	30,00	21,00	23,00			10,00	25,00
Pory	szt.			3,00	3,00	2,00	2,50	1,80	2,50	2,00	2,40			2,50	3,00	2,00	2,50
Rzodkiewka	pęczek					2,00	2,40	1,50	2,50			2,00	3,00			1,50	3,00
Sałata	szt.	4,00	5,00			3,00	4,00	2,50	3,80			2,80	3,20			2,50	4,00
Selery	kg	2,00	2,50	3,40	3,40	3,40	3,60	2,00	4,00	3,60	4,80	3,00	4,00	2,70	2,90	3,00	4,00
Ziemniaki	kg	0,90	1,68	1,00	1,47	1,45	1,47	1,00	1,40	1,20	1,53	1,40	1,80	1,70	1,90	1,00	1,50
Boczniki	kg	13,50	20,00			18,00	18,67									20,00	25,00
Pieczarki	kg	8,00	11,00	8,00	9,00	9,67	10,00	8,00	10,00	10,00	10,67	8,00	9,50	11,00	12,00	8,00	10,00
<b>IMPORTOWANE</b>																	
Czosnek	kg	8,00	11,00	12,00	14,00	13,00	16,00										
Kalafiory	szt.	9,50	15,00	10,00	11,00	6,00	9,00			8,13	8,50					11,00	12,00
Ogórki długie	kg	7,25	17,00	16,00	16,00	9,00	11,00			10,67	12,44	11,00	12,00				
Papryka czerwona	kg	10,00	16,00	14,00	14,00	10,00	12,40			11,20	12,80					11,00	12,00
Papryka zielona	kg	10,00	12,00	12,00	12,00					53,00	55,00					10,00	11,00
Papryka żółta	kg	10,00	16,00	16,00	16,00	9,00	11,60			16,00	18,00					15,00	15,00
Pomidory	kg	7,00	16,00	10,00	13,33	9,00	10,00			9,17	10,83	12,50	13,00				
Rzodkiewka	pęczek	1,70	2,10	2,00	2,40					2,00	2,40	1,80	2,00				
Sałata	szt.	3,75	4,50	2,00	2,00					2,80	3,50	4,80	5,00				

Wykorzystanie możliwe wyłącznie z dokładnym podaniem źródła.

### 3.2. Cena owoców na rynkach hurtowych

Ceny **OWOCÓW** na rynkach hurtowych w dniu: 20- 26 01.2023r

Miejscowość			Bronisze		Kalisz		Lublin		Łódź		Poznań		Radom		Rzeszów		Wrocław	
Data notowania			2023-01-25		2023-01-25		2023-01-20		2023-01-26		2023-01-24		2023-01-24		2023-01-20		2023-01-24	
Owoce	Odm.	Jedn.	Min	Max	Min	Max	Min	Max	Min	Max	Min	Max	Min	Max	Min	Max	Min	Max
<b>KRAJOWE</b>																		
Gruszki		kg	3,00	4,50	4,00	4,00	1,75	5,00	1,50	3,50	4,50	5,00	3,00	4,50	3,00	4,00	2,50	3,50
<b>Jabłka</b>																		
	<i>Cortland</i>	kg	1,66	2,33	2,00	3,00			1,00	2,00	2,33	2,67						
	<i>Gala</i>	kg	1,00	2,00	2,00	2,00			1,00	2,00	2,33	2,67						
	<i>Gloster</i>	kg	1,00	1,50														
	<i>Golden</i>	kg	1,25	2,00	2,00	2,00												
	<i>Jonagold</i>	kg	1,00	1,50														
	<i>Jonagored</i>	kg	1,00	1,50	2,00	2,00			1,00	1,67								
	<i>Ligol</i>	kg	1,25	2,00	2,00	2,00	1,33	2,33	1,00	1,67	2,33	2,67						
	<i>Lobo</i>	kg	1,50	2,33	2,00	2,00	1,33	2,33	1,00	2,00	2,33	3,00						
	<i>Szampion</i>	kg	1,25	2,00	2,00	2,00	1,33	2,33	1,00	1,67	2,33	2,67						
	<i>Szara Reneta</i>	kg	1,50	2,00	2,00	2,33			1,33	2,00					2,00	2,10		
<b>IMPORTOWANE</b>																		
Ananasy		szt.	4,75	6,00	6,00	15,00	6,00	7,50	9,00	11,00			4,00	6,00	6,00	7,00	9,00	10,00
Banany		kg	5,80	6,66	6,67	6,67	6,50	7,00	6,67	6,94	6,06	7,22	7,00	7,50	5,56	6,11	7,20	9,00
Cytryny		kg	4,50	7,00	8,00	8,50	6,00	7,00	7,50	8,00	7,50	9,00	6,00	7,50	5,50	6,50	6,00	8,00
Grejpfruty		kg	4,00	22,00	5,00	15,00	5,50	7,00	6,47	7,06	7,14	10,00	5,00	6,00	5,50	6,00	6,00	8,00
Gruszki		kg	5,00	6,00	5,00	5,00			5,83	6,25	8,00	9,00					5,50	7,00
Mandarynki		kg	4,00	12,00	6,00	9,00	6,50	11,50	7,00	10,00	7,00	12,50	6,00	8,00	6,00	7,00	6,00	9,00
Pomarańcze		kg	4,00	10,00	5,00	7,00	6,00	7,00	6,50	8,00	6,50	8,00	5,00	6,00	5,00	5,50	5,00	6,00
Śliwki		kg	4,00	8,00			3,50	5,00										
Truskawki		kg	18,00	20,00	20,00	24,00	16,00	30,00	22,00	24,00	23,00	24,00					26,00	28,00
Winogrona		kg	15,00	22,50	18,00	22,00	16,40	19,56	18,29	22,56	14,44	20,00	18,00	20,00	18,00	19,00	10,00	15,00

Wykorzystanie możliwe wyłącznie z dokładnym podaniem źródła.



### 3.3. Zmiana cen hurtowych dla wybranego asortymentu owoców i warzyw

Produkt	Jedn.	Cena zł/jedn				Zmiany ceny (%)							
		2023-01-26		2023-01-19		w stosunku do poprzedniego notowania*)		2 tyg.		3 tyg.		4 tyg.	
		Min	Max	Min	Max	Min	Max	Min	Max	Min	Max	Min	Max
1	2	3	4	5	6	7	8	9	10	11	12	13	14
<b>Warzywa krajowe</b>													
Bocznaki	kg	17,17	21,22	17,17	21,22	0,0	0,0	27,2	6,1	27,2	6,1	9,0	9,8
Buraki ćwikłowe	kg	1,34	1,70	1,20	1,66	11,5	2,3	-9,8	-6,4	-9,8	7,1	8,4	2,0
Cebula biała	kg	2,28	2,87	2,15	2,69	5,9	6,7	-0,3	6,0	-0,3	16,7	3,1	12,2
Kapusta biała	kg	1,26	1,63	1,21	1,54	4,1	5,7	19,6	14,4	19,6	20,4	24,6	20,4
Marchew	kg	2,13	2,50	1,99	2,35	6,9	6,4	7,9	4,2	7,9	16,3	50,4	38,9
Ogórki krótkie	kg	10,50	12,00	9,00	12,00	16,7	0,0	-10,6	-5,9	-10,6	-20,0	-4,5	-7,7
Pietruszka	kg	4,11	4,81	3,98	4,78	3,1	0,7	2,9	-2,6	2,9	9,9	10,2	5,6
Pomidory	kg	8,22	10,78	8,22	11,33	0,0	-4,9	-1,3	-15,5	-1,3	29,3	-7,5	2,1
Pomidory malinowe	kg	17,81	24,38	17,33	24,38	2,7	0,0	-2,4	-3,4	-2,4	0,7	9,1	8,2
Rzodkiewka	peczek	1,75	2,73	1,88	2,62	-6,9	4,0	0,0	-0,9	0,0	9,0	-4,5	16,8
Sałata	szt.	2,96	4,00	2,98	3,78	-0,7	5,8	-6,5	0,0	-6,5	-9,1	3,0	5,3
Selery	kg	2,89	3,65	2,89	3,66	0,0	-0,3	14,1	8,0	14,1	5,8	9,3	6,8
Ziemniaki	kg	1,21	1,59	1,17	1,52	3,2	4,7	11,9	5,3	11,9	21,8	10,2	18,5
<b>Owoce krajowe</b>													
Gruszki	kg	2,91	4,25	3,41	4,69	-14,7	-9,3	-12,8	-3,8	-12,8	3,0	1,1	-1,9
<b>Jabłka:</b>													
<b>Cortland</b>	kg	1,75	2,50	1,75	2,50	0,0	0,0	0,0	-3,2	0,0	1,7	-4,5	-9,1
<b>Golden</b>	kg	1,63	2,00	1,63	2,00	0,0	0,0	0,0	0,0	0,0	0,0	0,0	0,0
<b>Jonagold</b>	kg	1,00	1,50	1,00	1,50	0,0	0,0	0,0	0,0	0,0	0,0	0,0	0,0
<b>Jonagored</b>	kg	1,33	1,72	1,33	1,72	0,0	0,0	0,0	0,0	0,0	0,0	0,0	0,0
<b>Ligol</b>	kg	1,58	2,13	1,48	2,17	7,1	-1,5	-3,8	2,4	-3,8	2,4	-4,0	-1,8
<b>Lobo</b>	kg	1,63	2,33	1,63	2,40	0,0	-2,8	-4,4	-3,5	-4,4	-1,8	-3,9	-5,4
<b>Szara Reneta</b>	kg	1,71	2,11	1,61	2,14	6,0	-1,7	6,0	-5,1	6,0	-2,7	6,0	-13,7
<b>Szampion</b>	kg	1,58	2,13	1,52	2,07	4,4	3,2	-3,8	2,4	-3,8	6,6	0,0	0,0
<b>Warzywa importowane</b>													
Czosnek	kg	11,00	13,67	11,00	13,67	0,0	0,0	37,5	24,2	4,8	13,9	-2,9	5,1
Kalafiory	szt.	8,93	11,10	6,50	8,70	37,3	27,6	29,8	34,5	34,7	51,4	-48,5	58,6
Ogórki długie	kg	10,78	13,69	11,67	15,90	-7,6	-13,9	-8,2	0,3	13,5	18,3	19,8	17,6
Papryka czerwona	kg	11,24	13,44	10,94	12,64	2,7	6,3	4,4	1,8	11,3	20,0	17,4	24,7
Papryka zielona	kg	21,25	22,50	21,63	23,00	-1,7	-2,2	-13,3	-14,6	-14,4	-13,5	-12,7	-12,3
Papryka żółta	kg	13,20	15,32	10,78	12,92	22,4	18,6	29,8	20,9	35,4	33,2	37,1	40,9
Pomidory	kg	9,53	12,63	9,73	12,23	-2,1	3,3	24,3	-1,1	41,8	20,3	43,0	3,1
Rzodkiewka	peczek	1,88	2,23	1,80	2,08	4,2	7,2	0,4	-1,8	4,2	-3,3	7,1	6,0
Sałata	szt.	3,34	3,75	3,40	3,88	-1,8	-3,2	-9,0	-11,2	5,4	-2,2	-2,3	-0,4
<b>Owoce importowane</b>													
Ananasy	szt.	6,39	8,93	6,04	9,07	5,9	-1,6	12,4	23,2	-19,2	-0,8	15,2	-0,8
Banany	kg	6,43	7,14	6,32	6,89	1,7	3,6	15,2	7,8	18,7	10,6	15,6	8,1
Cytryny	kg	6,38	7,69	6,31	7,66	1,0	0,3	-6,3	-6,2	-8,9	-6,8	-2,4	-2,9
Grejpfruty	kg	5,58	10,13	5,58	10,13	0,0	0,0	1,0	-15,6	-19,2	-17,4	-0,5	-9,3
Gruszki	kg	5,87	6,65	5,87	6,75	0,0	-1,5	-3,2	-2,1	-7,1	-5,6	-1,7	-1,5
Mandarynki	kg	6,13	9,41	6,06	9,81	0,0	0,6	8,3	-4,1	3,2	-6,0	5,4	-4,4
Śliwki	kg	3,75	6,50	3,75	6,50	0,0	0,0	-6,3	-18,8	-6,3	-18,8	0,0	0,0
Truskawki	kg	20,83	25,00	22,50	28,00	-7,4	-10,7	-0,8	-10,7	-5,3	-16,7	-36,9	-30,6
Winogrona	kg	16,02	20,08	14,10	19,05	13,6	5,4	35,1	5,8	-3,6	-6,5	14,9	0,2

## 4. Ceny jabłek – organizacje producentów

### 4.1. Ceny jabłek w skupie

#### Skup jabłek przez organizacje producentów - główne odmiany

PLN/100kg

Odmiana	16.01 -22.01.2023	09.01 -15.01.2023	Zmiana [%]
Boskoop	94,4	--	--
Gala	179,4	172,3	4,1
Gloster*)	60,0	--	
Golden	82,5	91,3	-9,7
Idared	79,5	79,5	0,0
Jonagored	87,5	86,9	0,7
Ligol*)	96,9	93,5	3,6
Szampion	86,4	94,4	-8,4

\* - odmiana nie uwzględniona w zgłoszeniu

PLN/100kg

Odmiana	16.01 -22.01.2023	09.01 -15.01.2023	Zmiana [%]
Średnia ważona (wszystkie odmiany)	113,2	114,4	-1,0

### 4.2. Ceny jabłek w sprzedaży

#### Sprzedaż jabłek przez organizacje producentów - główne odmiany

PLN/100kg

Odmiana	16.01 -22.01.2023	09.01 -15.01.2023	Zmiana [%]
Boskoop	183,9	202,2	-9,0
Gala	280,8	283,4	-0,9
Golden	211,7	228,8	-7,5
Idared	144,5	147,7	-2,2
Jonagold/Jonagored	204,7	194,4	5,3
Ligol*)	217,9	210,6	3,4
Red delicious	240,9	249,2	-3,3
Szampion	213,5	202,8	5,3

\* - odmiana nie uwzględniona w zgłoszeniu

PLN/100kg

Odmiana	16.01 -22.01.2023	09.01 -15.01.2023	Zmiana [%]
Średnia ważona (wszystkie odmiany)	228,1	219,2	4,1

## 5. Średnie ceny zakupu owoców i warzyw płacone przez sieci handlowe

### OWOCE - luzem

Towar	Cena w zł/kg		Zmiana [%]
	2022-01-22	2022-01-15	
<b>Jabłka wg odmian (krajowe):</b>			

Gala	2,43	2,52	-3,6
Golden delicious	2,51	2,56	-2,0
Idared	2,01	1,95	3,1
Jonagold/jonagored	2,17	2,26	-4,0
Ligol	2,25	2,30	-2,2

Szampion	2,29	2,33	-1,7
<b>Pomarańcze odmiany:</b>			
Navel	4,94	4,43	11,5
nieokreślone	4,67	4,72	-1,1

### OWOCE - opakowania do 2 kg

<b>Pomarańcze odmiany:</b>			
nieokreślone	3,61	3,91	-7,7

### WARZYWA - luzem

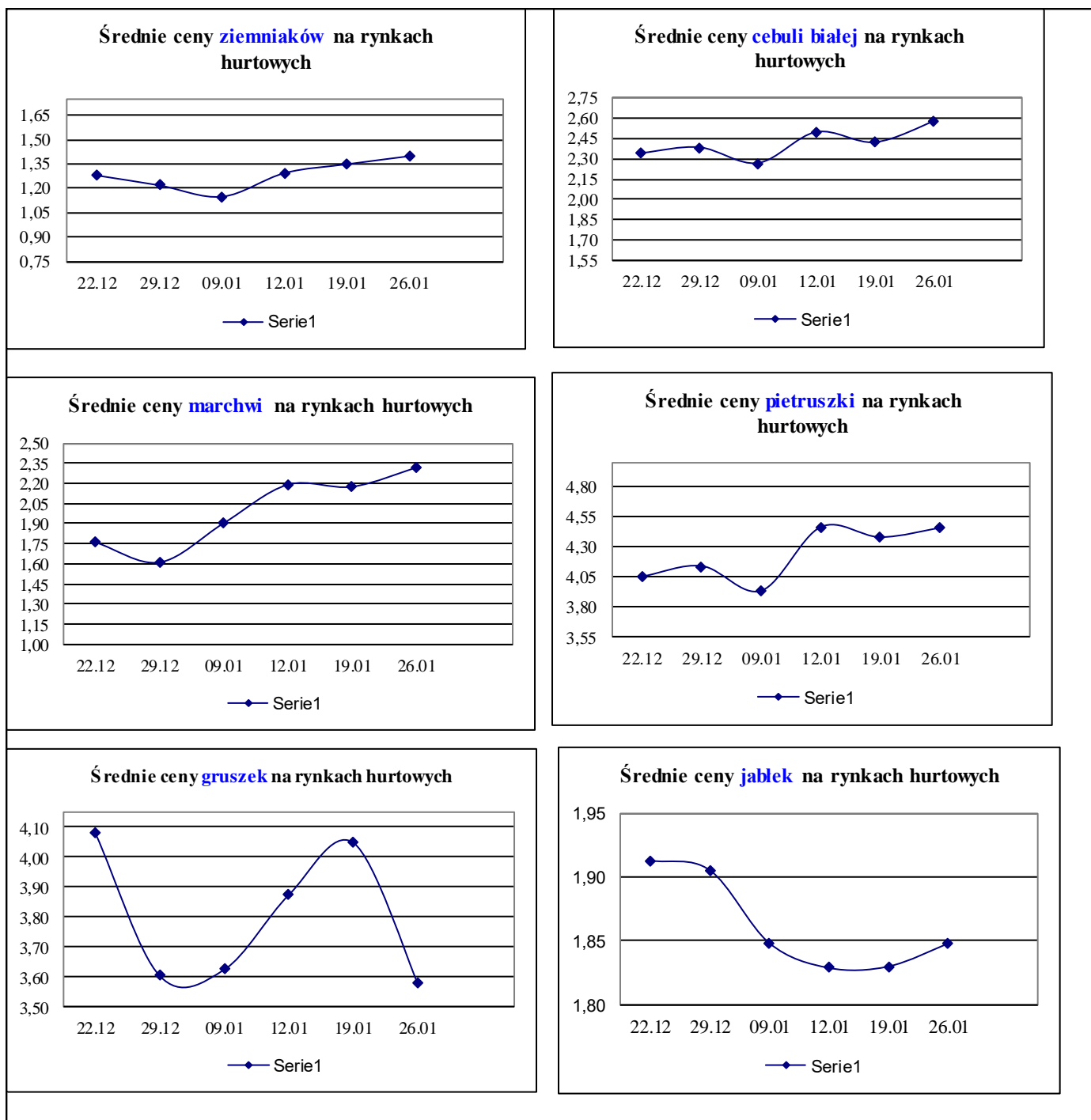
Towar	Cena w zł/kg		Zmiana [%]
	2022-01-22	2022-01-15	
<b>krajowe</b>			
Marchew	2,39	2,34	2,1
Pomidory okrągłe	13,61	17,76	-23,4
Ziemniaki	1,86	1,98	-6,1
<b>z importu</b>			
Pomidory typu cherry	12,09	11,70	3,3
Pomidory okrągłe	7,27	7,45	-2,4

### WARZYWA - opakowania do 2 kg

Towar	Cena w zł/kg		Zmiana [%]
	2022-01-22	2022-01-15	
<b>krajowe</b>			
Marchew	3,44	3,28	4,9
Pomidory okrągłe	18,03	16,12	11,8
Pomidory typu cherry	7,15	7,75	-7,7
Ziemniaki	2,67	2,60	2,7
<b>z importu</b>			
Pomidory na gałązkach	9,62	9,01	6,8
Pomidory typu cherry	16,97	14,90	13,9

Dane podane w tabelach oznaczają ostatni dzień analizowanego tygodnia.

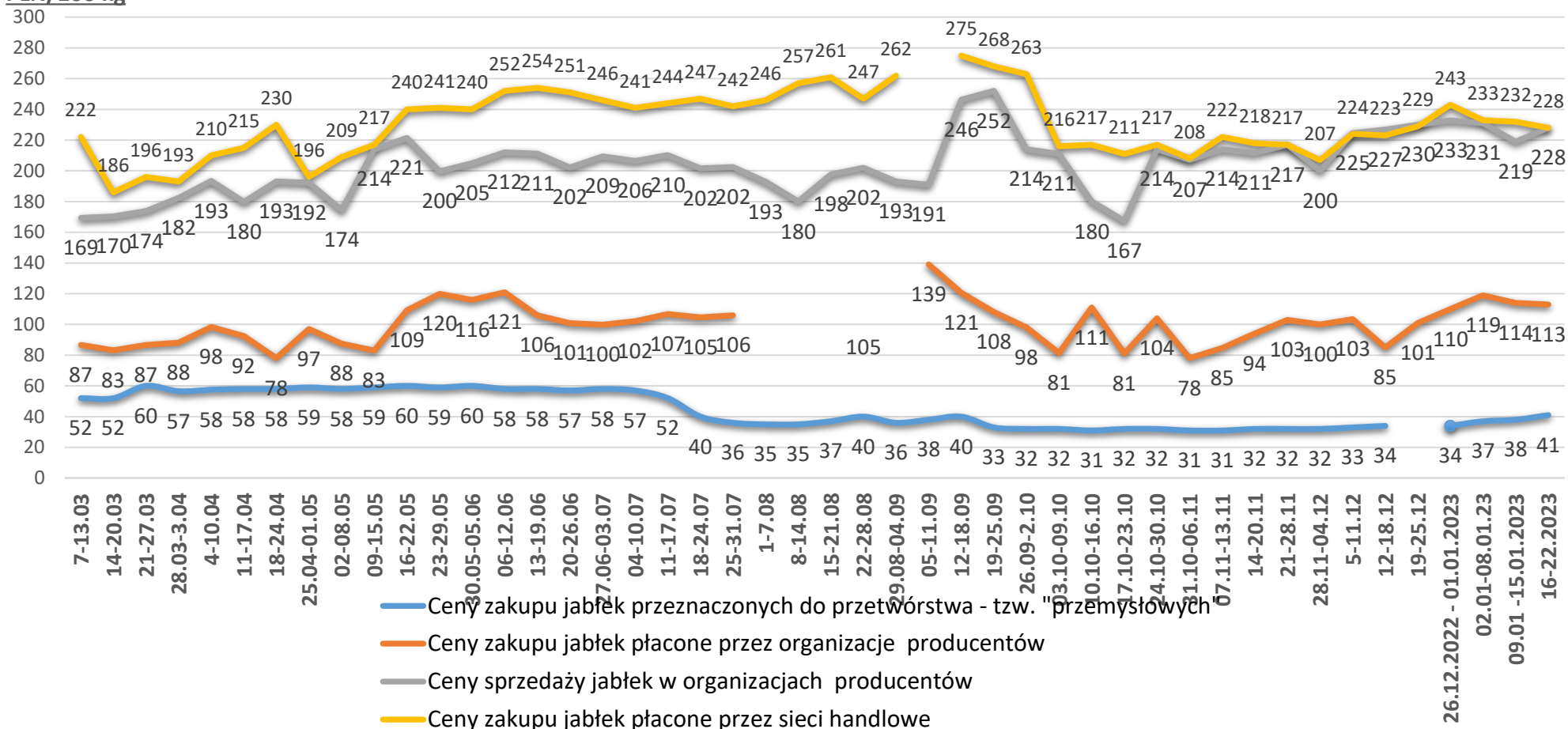
## 6. Wykresy – średnie ceny na rynkach hurtowych



## 7. Wykres – średnie ceny jabłek w Polsce w 2022/23 r.

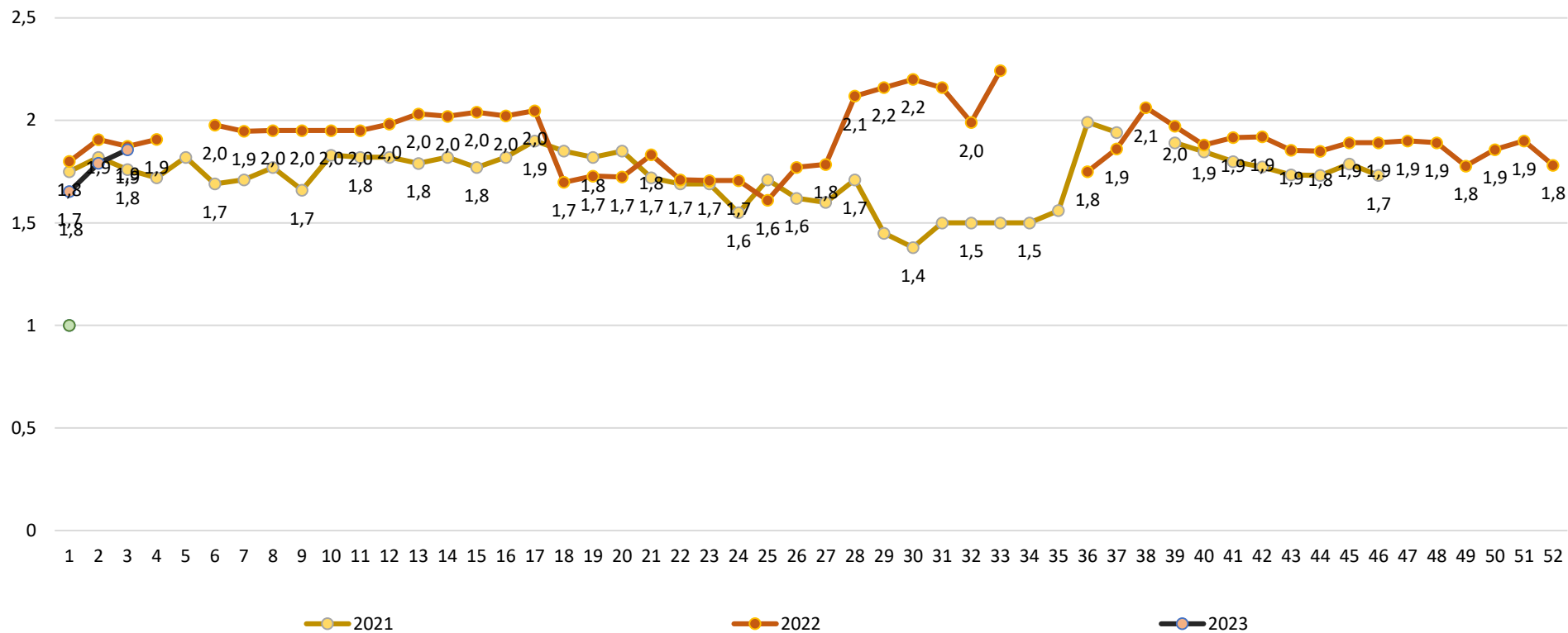
Średnie ceny jabłek w Polsce w 2022/23r.

PLN/100 kg



Wykorzystanie możliwe wyłącznie z dokładnym podaniem źródła.

Ceny jabłek odmiany *Shampion* na rynkach hurtowych



**Wydawca:** Ministerstwo Rolnictwa i Rozwoju Wsi; 00-930 Warszawa ul. Wspólna 30

tel. (022) 623 27 67; fax (022) 623 27 06, 623 27 07

**Adres internetowy:** [strona ZSRIR](#); **E-mail:** [Biuletyn@minrol.gov.pl](mailto:Biuletyn@minrol.gov.pl)

**Autor:** Tomasz Chruśliński tel. (022) 623-27-67; E-mail: [Tomasz.Chruslinski@minrol.gov.pl](mailto:Tomasz.Chruslinski@minrol.gov.pl),

**Warunki dostępu do publikacji:**

Tygodnik jest udostępniany zainteresowanym osobom bezpłatnie.

**Rynek owoców i warzyw świeżych** - ukazuje się w każdy czwartek.