



ZINTEGROWANY SYSTEM ROLNICZEJ INFORMACJI RYNKOWEJ

(podstawa prawna: ustawa z dnia 30 marca 2001 r. o rolniczych badaniach rynkowych
Dz. U. Nr 42, poz. 471, z późn. zm.)

PRZEGLĄD RYNKÓW ROLNYCH - informacja syntetyczna -

NR 29/2023

28.07.2023 r.

Notowania za okres: 17.07.2023 r.- 23.07.2023 r.

Informacja tygodniowa dotycząca aktualnych cen na podstawowych rynkach rolnych.

Informacje zamieszczane w niniejszym raporcie przekazywane są przez podmioty włączone do Zintegrowanego Systemu Rolniczej Informacji Rynkowej (ZSRIR).

Podstawy prawne:

- ustawa z dnia 30 marca 2001 r. o rolniczych badaniach rynkowych (Dz.U. 2015, poz. 1160 – tekst jednolity);
- rozporządzenie Ministra Rolnictwa i Rozwoju Wsi z dnia 8 marca 2021 r. w sprawie zbieranych danych rynkowych (Dz. U. z 2021 r., poz. 589).

RYNEK MIĘSA WIEPRZOWEGO

Sygnaly z rynku:

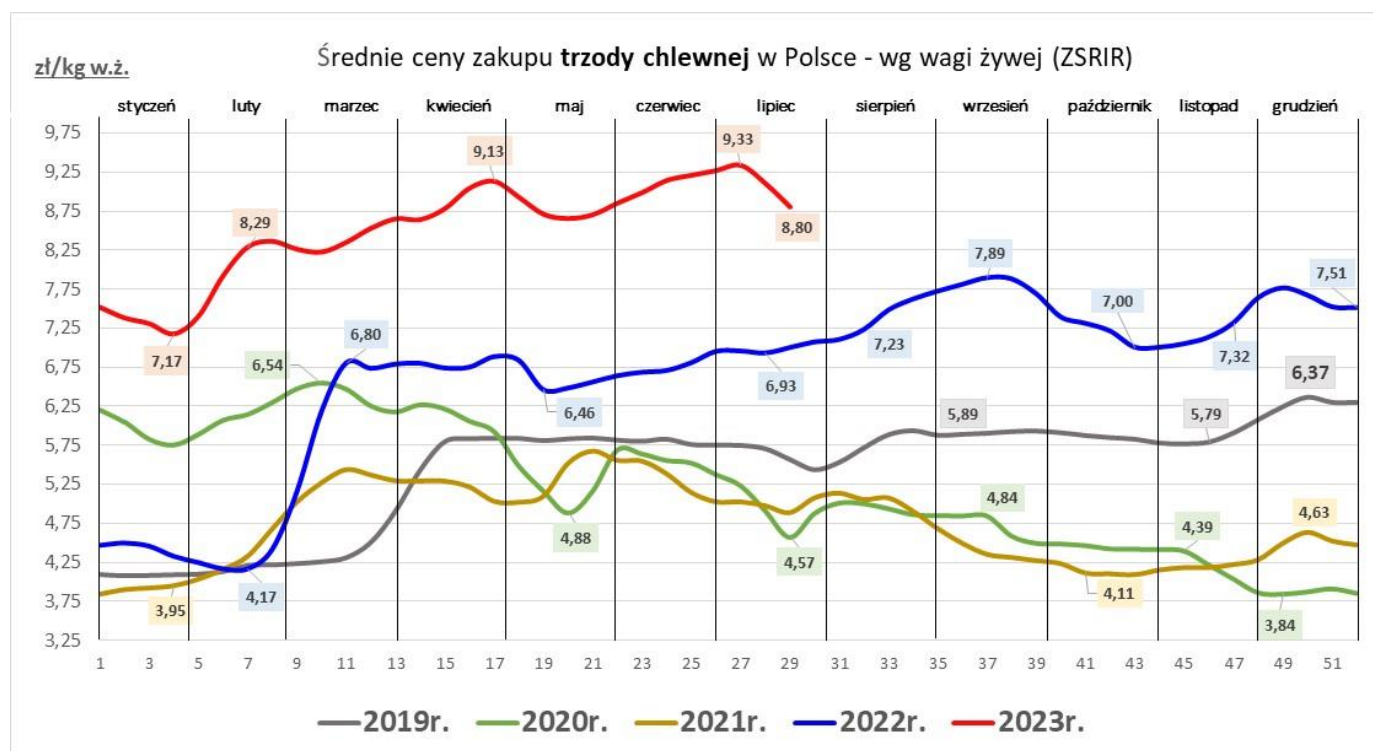
... dalszy spadek cen zakupu żywca wieprzowego w porównaniu do poprzedniego tygodnia ...

...dalszy spadek cen sprzedaży półtuszy wieprzowych w zakładach mięsnych w porównaniu do poprzedniego tygodnia ...

Średnie ceny zakupu tuczników wg klasyfikacji EUROP [wg mpc]

Towar	CENA [zł/tonę]					OBROTY	
	23.07.2023	16.07.2023	24.07.2022	Zmiana tyg.	Zmiana roczna	Zmiana tyg.	Zmiana roczna
Klasa S	11 359	11 738	9 059	-3,2%	25,4%	↑	↓
Klasa E	11 291	11 676	8 977	-3,3%	25,8%	↑	↓
Klasa U	10 957	11 397	8 635	-3,9%	26,9%	↓	↓
Klasa R	10 618	11 101	8 294	-4,4%	28,0%	↓	↑
Klasa O	9 694	10 300	7 461	-5,9%	29,9%	↑	↑
Klasa P	*	*	*	*	*	↔	↔
Klasa S-P	11 282	11 669	8 975	-3,3%	25,7%	↑	↓

mpc - masa poubojowa ciepła; * - niewystarczająca ilość danych do prezentacji



RYNEK MIĘSA WOŁOWEGO

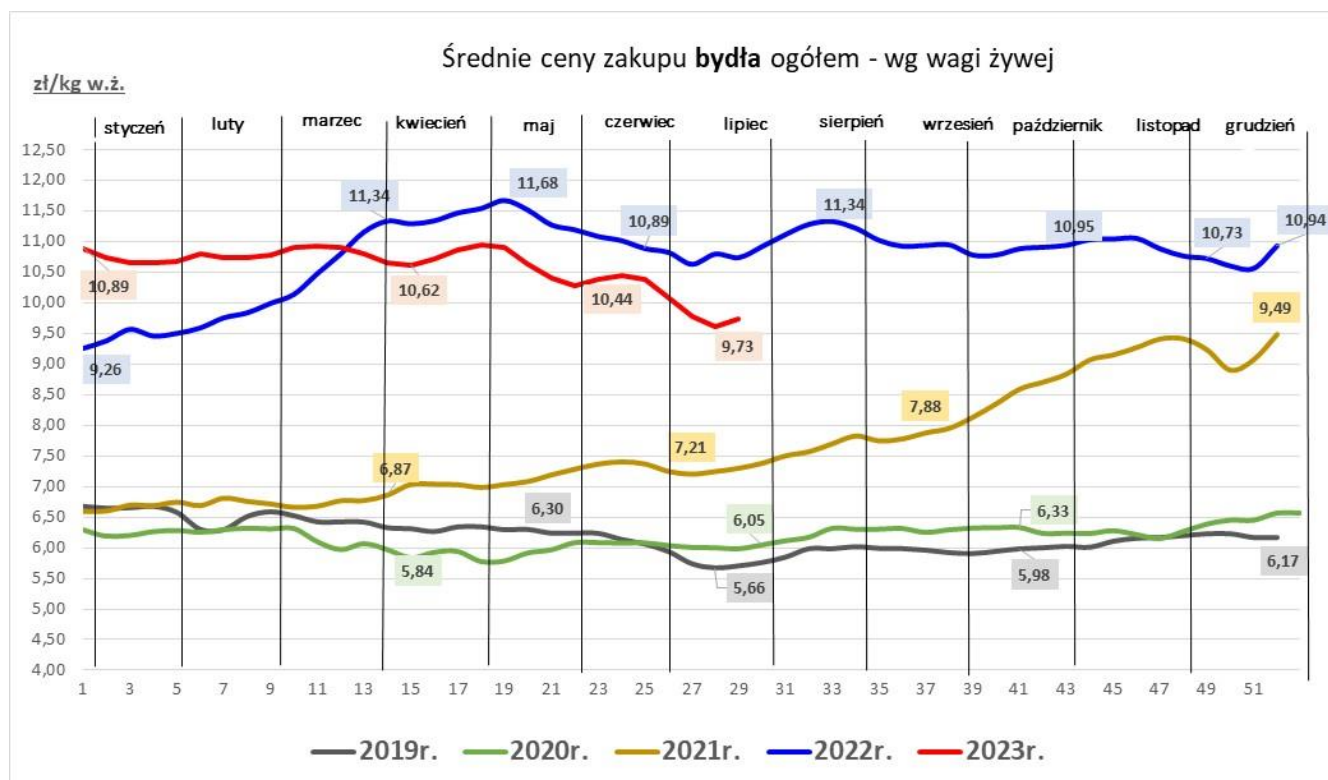
Sygnaly z rynku:

... wzrost cen zakupu bydła w ubojniach ...

Średnie ceny zakupu bydła rzeźnego w ubojniach [wg mpc*]

Towar	CENA [zł/kg]					OBROTY	
	23.07.2023	16.07.2023	24.07.2022	Zmiana tyg.	Zmiana roczna	Zmiana tyg.	Zmiana roczna
Bydło ogółem	18,78	18,55	20,75	1,2%	-9,5%	↓	↓
Bydło 8-12 m-cy [Z]	18,02	17,57	22,29	2,5%	-19,2%	↑	↑
Byki 12-24 m-ce [A]	19,89	19,13	21,37	3,9%	-6,9%	↑	↑
Byki >24 m-cy [B]	19,09	18,92	21,23	0,9%	-10,1%	↓	↓
Krowy [D]	16,45	16,54	19,39	-0,5%	-15,1%	↓	↓
Jałówki > 12 m-cy [E]	20,06	20,14	21,68	-0,4%	-7,5%	↓	↓

mpc - masa poubojowa ciepła;



RYNEK MIĘSA DROBIOWEGO

Sygnaly z rynku:

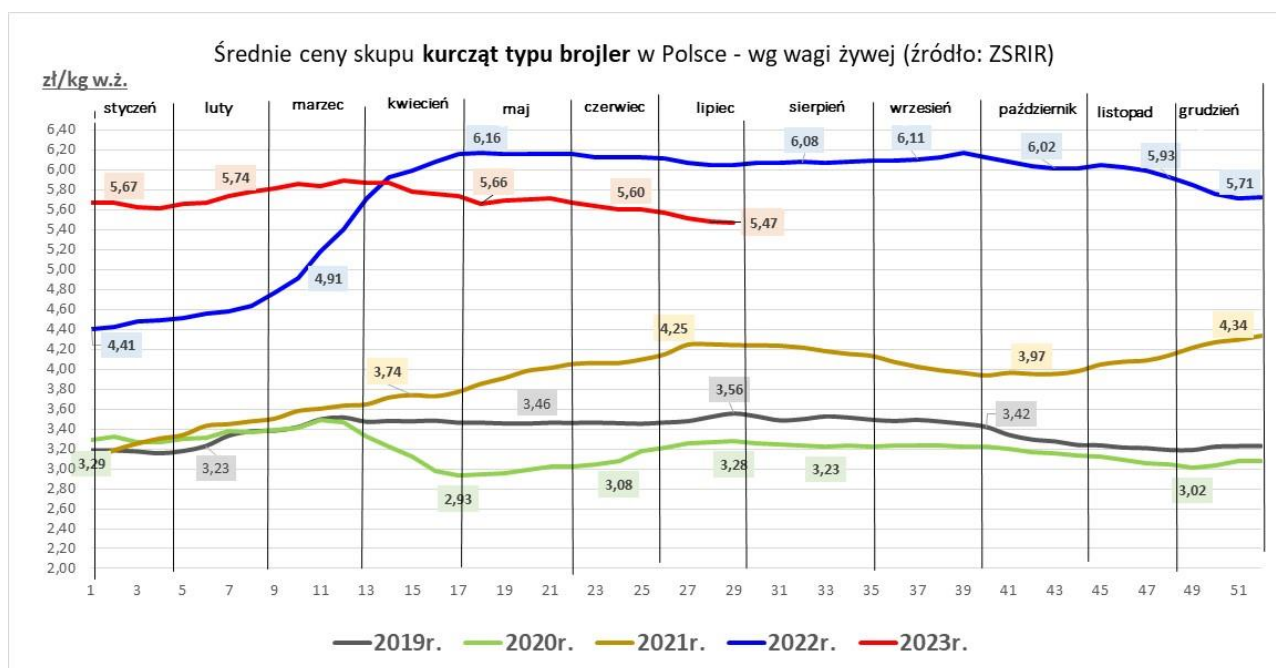
...spadek ceny skupu drobiu...

...wzrost cen sprzedaży mięsa z kurczaka.....

...brak określonych tendencji zmian cen sprzedaży mięsa z indyka...

Średnia cena skupu drobiu rzeźnego i sprzedaży mięsa

Towar	CENA [zł/kg]					OBROTY	
	23.07.2023	16.07.2023	24.07.2022	Zmiana tyg.	Zmiana roczna	Zmiana tyg.	Zmiana roczna
skup							
Kurczęta typu brojler	5,47	5,48	6,05	-0,1%	-9,6%	↑	↑
Indory	6,60	7,01	8,70	-5,9%	-24,1%	↓	↑
Indyczki	6,54	6,72	8,69	-2,7%	-24,7%	↓	↑
Kaczki typu brojler	7,57	7,58	7,38	-0,1%	2,6%	↑	↑
sprzedaż							
Tuszki kurcząt patroszonych 65% bez szyji	8,99	9,44	10,09	-4,8%	-10,9%	↔	↑
Tuszki kurcząt patroszonych 65% z szyjami	8,21	8,96	9,54	-8,4%	-13,9%	↑	↑
Ćwiartki z kurczaka	6,92	7,20	7,04	-4,0%	-1,8%	↓	↑
Filety z piersi kurczaka	17,69	17,74	21,32	-0,3%	-17,0%	↑	↑
Filety z piersi indyka	19,71	20,00	25,34	-1,5%	-22,2%	↓	↓
Skrzydła z indyka	9,46	8,21	10,76	15,2%	-12,1%	↓	↓
Udźce z indyka	11,20	11,64	17,52	-3,8%	-36,1%	↓	↓
Podudzia z indyka	7,25	7,43	9,53	-2,4%	-24,0%	↓	↑



RYNEK JAJ SPOŻYWCZYCH

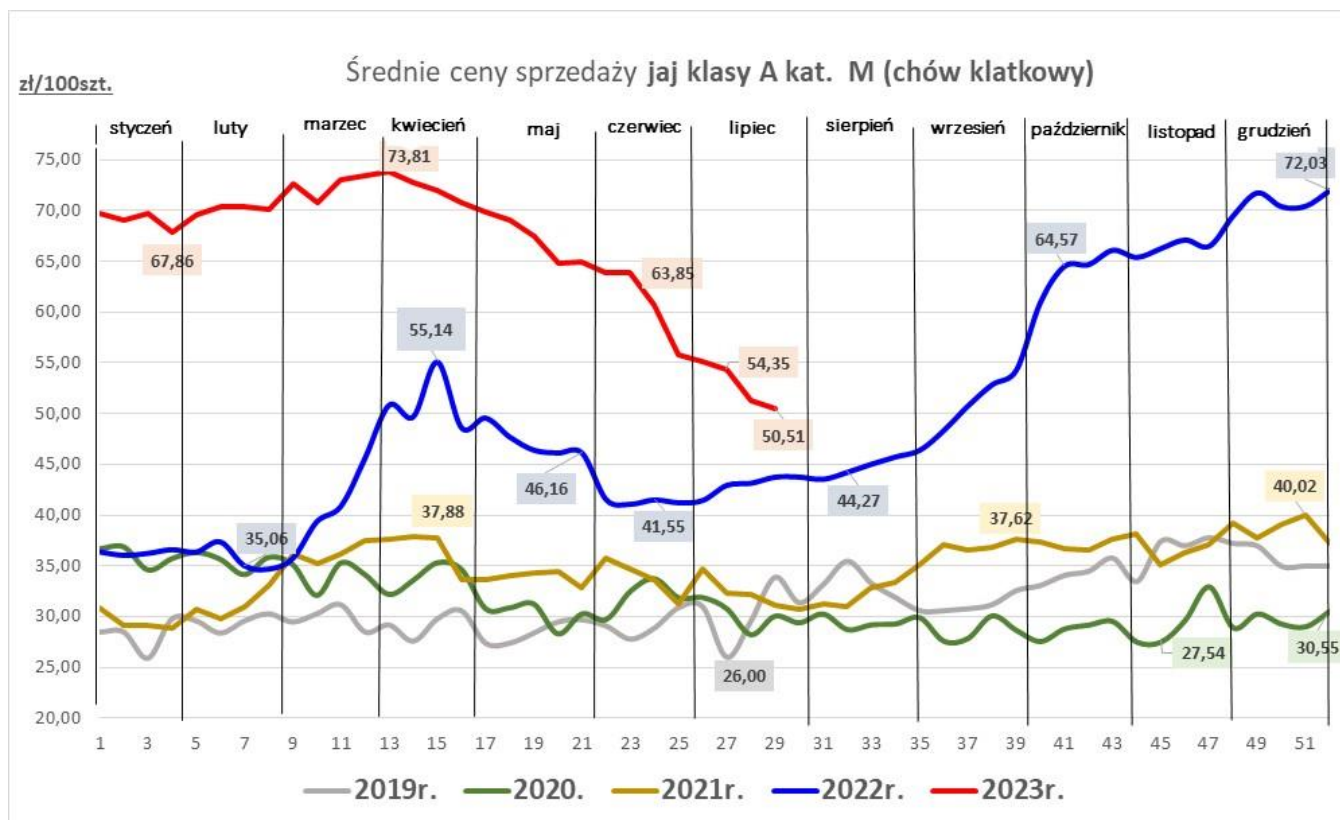
Sygnaly z rynku:

... dalszy spadek ceny sprzedaży jaj w obu klasach wagowych ...

... wzrost cen jaj w obu klasach wagowych w porównaniu do ubiegłego roku ...

Średnie ceny sprzedaży jaj spożywczych w klasie A (chów klatkowy)

Kategorie	CENA [zł/100szt.]					OBROTY	
	23.07.2023	16.07.2023	24.07.2022	Zmiana tyg.	Zmiana roczna	Zmiana tyg.	Zmiana roczna
L	61,28	62,28	52,32	-1,6%	17,1%	↑	↓
M	50,51	51,27	43,79	-1,5%	15,3%	↔	↓



RYNEK PRODUKTÓW MLECZARSKICH

Sygnaly z rynku:

...wzrost ceny sprzedaży odtuszczonego mleka w proszku, wzrost ceny mleka pełnego...

...wzrost cen sprzedaży masła...

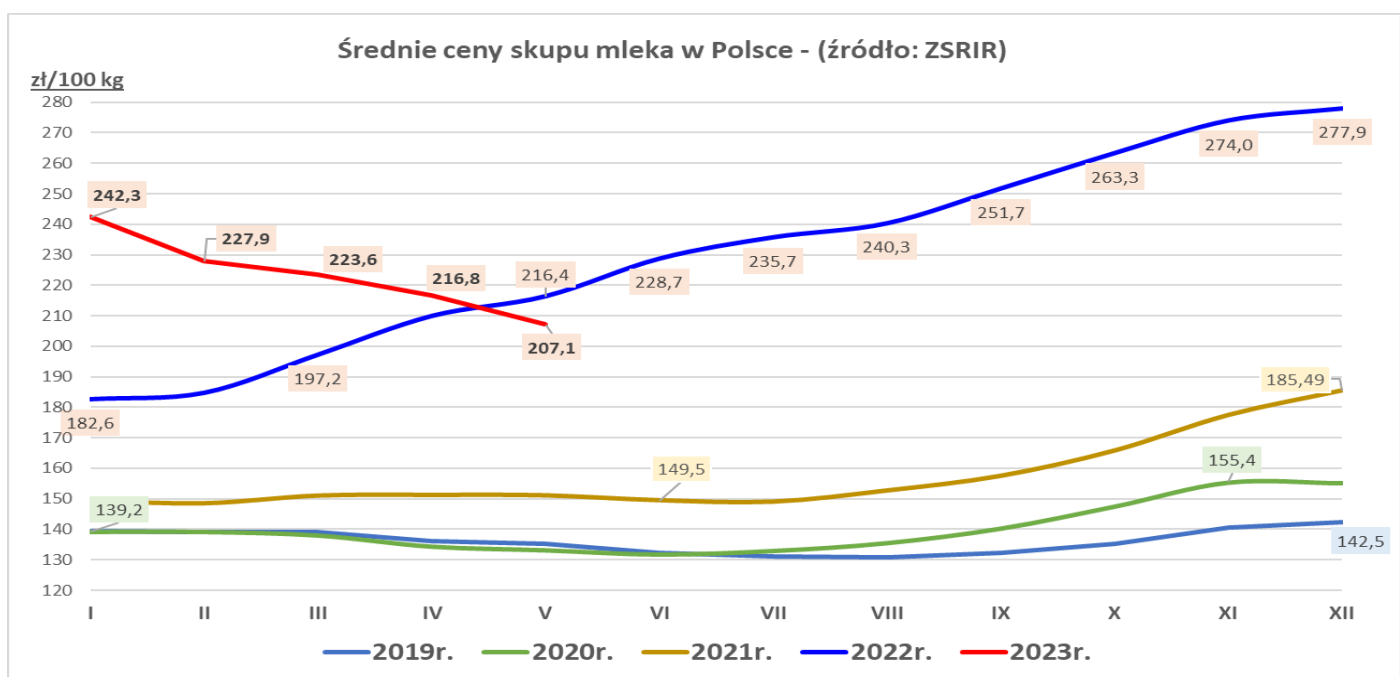
...wzrost cen sprzedaży większości gatunków serów dojrzewających...

Średnia cena skupu mleka surowego o standardowych parametrach

Towar	CENA [zł/100kg]					OBROTY	
	czerwiec 2023	maj 2023	czerwiec 2022	Zmiana miesięczna	Zmiana roczna	Zmiana miesięczna	Zmiana roczna
Mleko surowe	192,5	207,1	228,7	-7,0%	-15,8%	↓	↑

Średnie ceny sprzedaży wybranych produktów mleczarskich

Towar	CENA [zł/100kg]					OBROTY	
	23.07.2023	16.07.2023	24.07.2022	Zmiana tyg.	Zmiana roczna	Zmiana tyg.	Zmiana roczna
Odtuszczone mleko w proszku	1104	1112	1 874	-0,7%	-41,1%	↓	↓
Masło w blokach	1 965	1 937	3 229	1,4%	-39,1%	↑	↑
Masło konfekcjonowane	2 096	2 071	3 302	1,2%	-36,5%	↑	↑
Ser EDAMSKI	1 867	1 800	2 392	3,7%	-21,9%	↑	↑
Ser GOUDA	2 059	2 005	2 387	2,7%	-13,7%	↑	↑



RYNEK ZBÓŻ

Sygnaly z rynku:

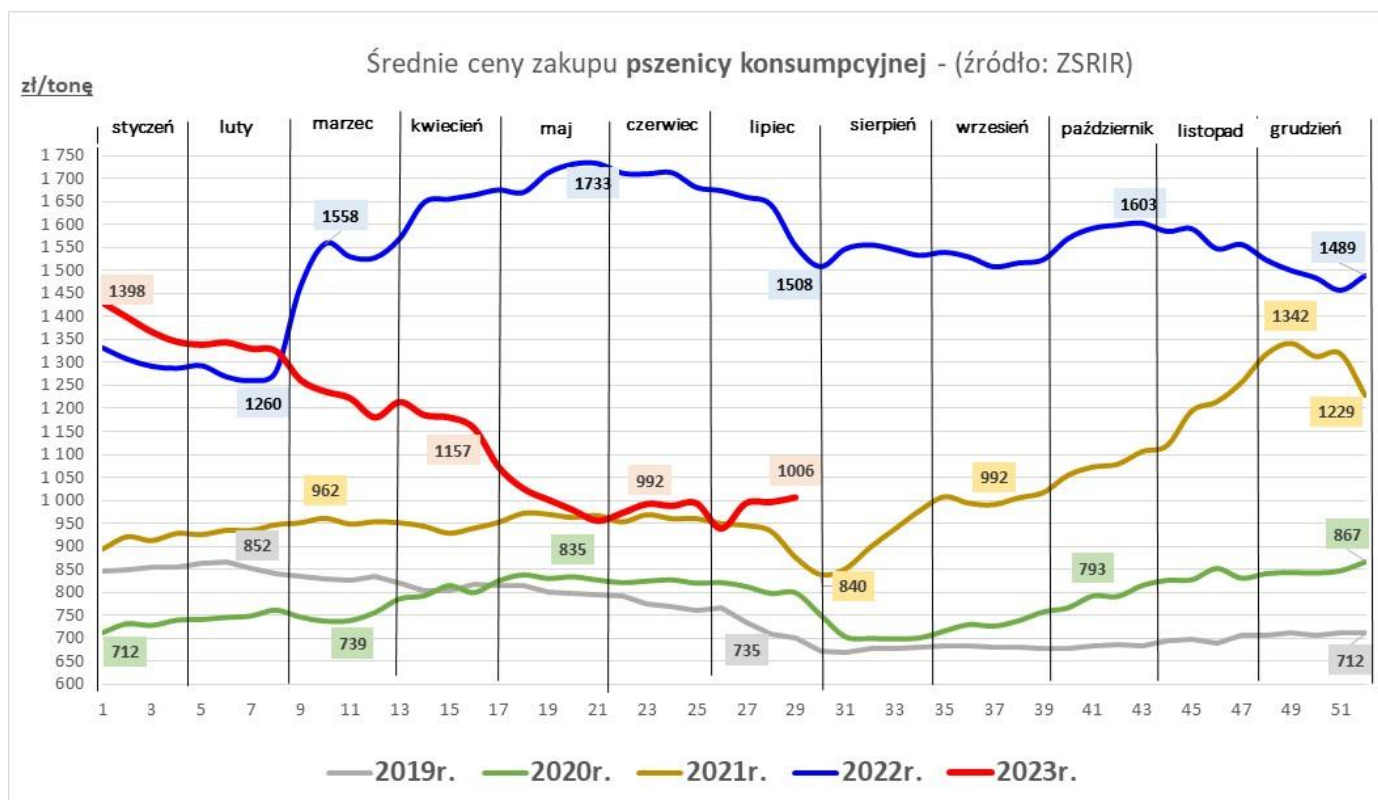
...wzrost cen zakupu większości zbóż w przedsiębiorstwach...

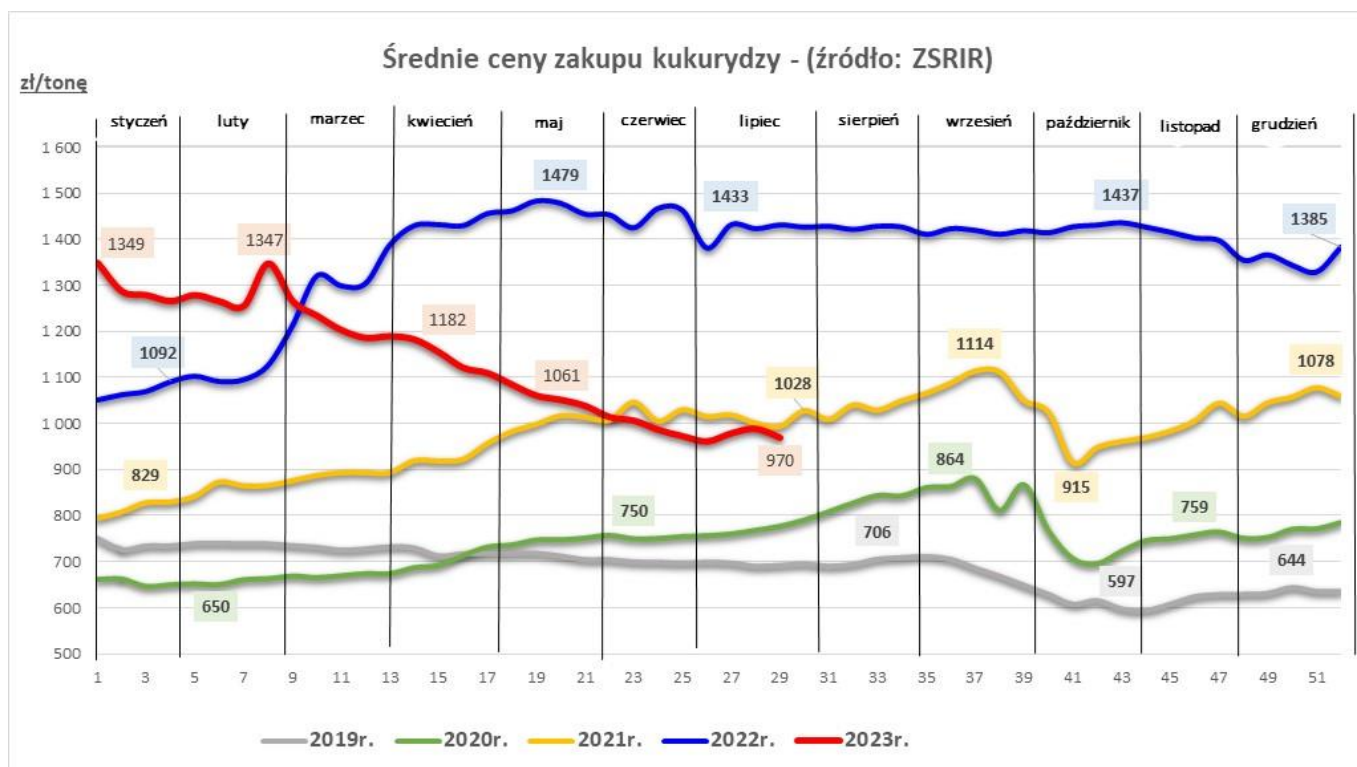
...niewielkie wahania cen sprzedaży mąki piekarniczej...

...spadek cen sprzedaży otręb pszennych...

Średnie ceny zakupu zbóż

Towar	CENA [zł/tonę]					OBROTY	
	23.07.2023	16.07.2023	24.07.2022	Zmiana tyg.	Zmiana roczna	Zmiana tyg.	Zmiana roczna
Pszenica konsumpcyjna	1 006	996	1 553	1,0%	-35,2%	↑	↑
Pszenica paszowa	987	970	1 722	1,7%	-42,7%	↑	↓
Żyto konsumpcyjne	721	701	1 216	2,7%	-40,7%	↑	↑
Żyto paszowe	710	725	1 163	-2,2%	-39,0%	↑	↑
Jęczmień paszowy	752	748	1 253	0,5%	-40,0%	↓	↓
Kukurydza paszowa	970	989	1 432	-2,0%	-32,3%	↓	↓
Pszennyto paszowe	780	808	1 327	-3,5%	-41,3%	↑	↑





RYNEK ROŚLIN OLEISTYCH

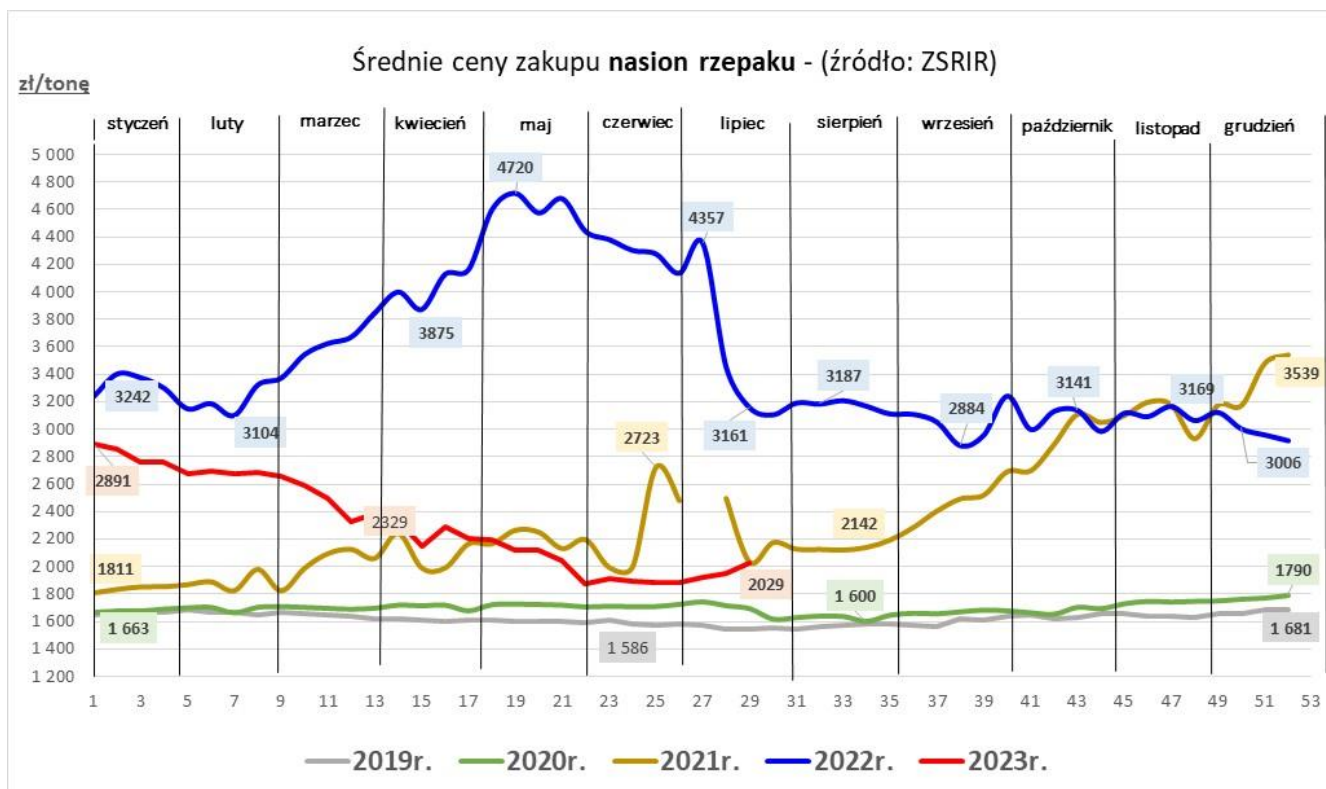
Sygnaly z rynku:

... wzrost ceny skupu nasion rzepaku i śruty rzepakowej w porównaniu do ubiegłego tygodnia...

... nieznaczny wzrost ceny zakupu oleju rzepakowego w zakładach tłuszczowych w porównaniu do ubiegłego tygodnia ...

Średnie ceny skupu nasion rzepaku i sprzedaży oleju rzepakowego i śruty rzepakowej

Towar	CENA [zł/tonę]					OBROTY	
	23.07.2023	16.07.2023	24.07.2022	Zmiana tyg.	Zmiana roczna	Zmiana tyg.	Zmiana roczna
Rzepak - nasiona	2 022	1 954	3 161	3,5%	-36,0%	↑	↑
Olej rzepakowy rafinowany	6 073	5 836	7 003	4,1%	-13,3%	↑	↓
Śruta rzepakowa	1 417	1 398	1 546	1,4%	-8,3%	↑	↑



RYNEK OWOCÓW I WARZYW

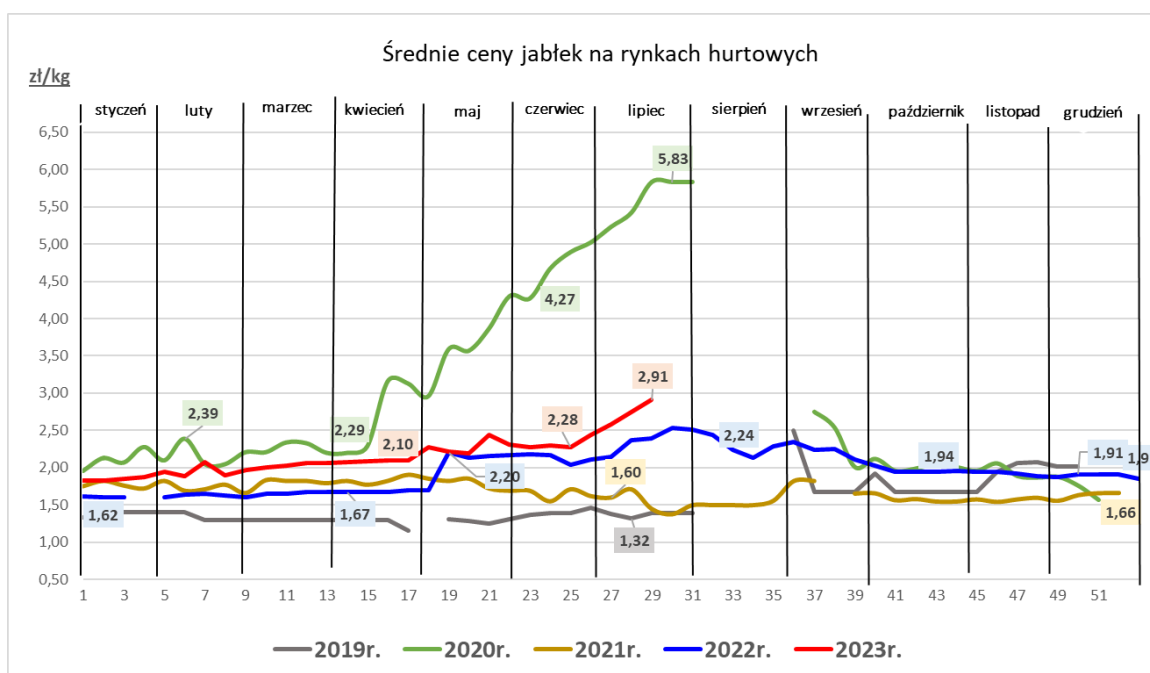
Sygnaly z rynku:

...podrożały maliny krajowe, są znacznie tańsze w porównaniu do roku ubiegłego....

...podrożały pomidory, ale są znacznie tańsze niż rok temu ...

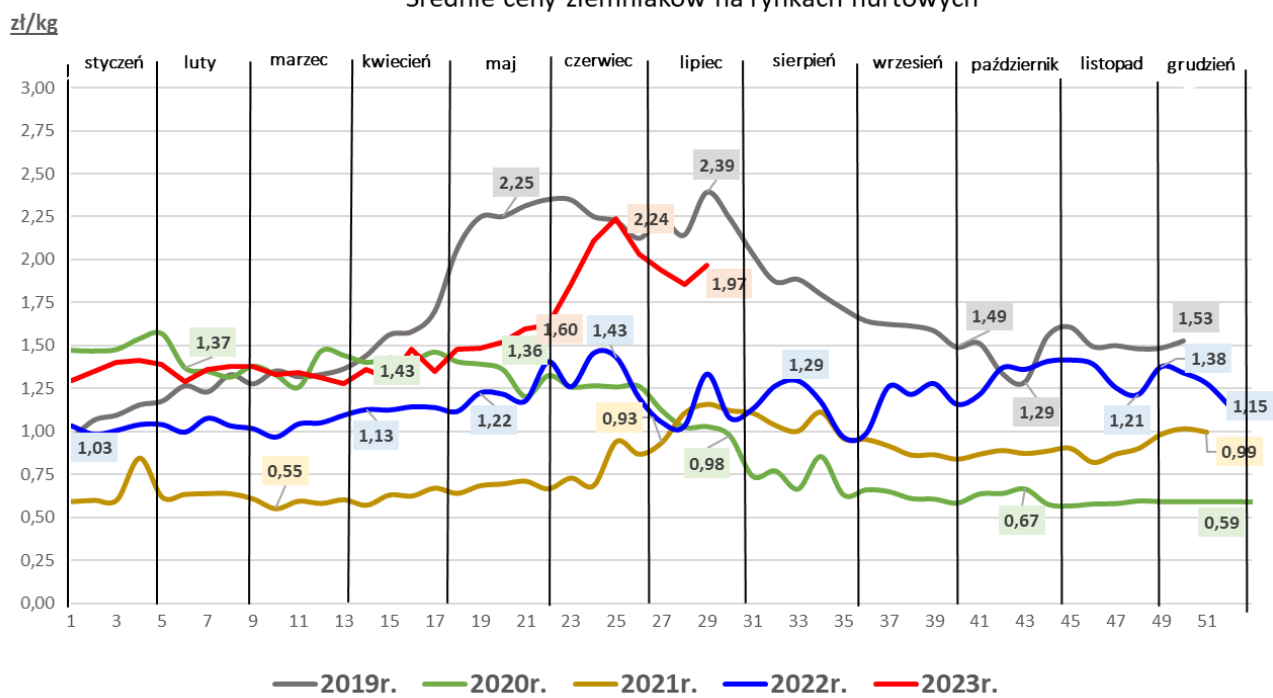
Średnie ceny owoców i warzyw na rynkach hurtowych

Towar	CENA [zł/kg]				
	27.07.2023	20.07.2023	28.07.2022	Zmiana tygodniowa	Zmiana roczna
OWOCE					
Gruszki (kraj)	5,50	6,00	4,70	-8,3%	17,0%
Jabłka deserowe (kraj)	2,91	2,75	2,39	5,8%	21,8%
Banany (import)	4,47	4,44	4,43	0,6%	0,9%
Cytryny (import)	7,21	7,33	7,35	-1,6%	-1,8%
Truskawki (kraj)	13,39	14,33	13,50	-6,6%	-0,8%
Maliny (kraj)	19,58	18,90	31,40	3,6%	-37,6%
Winogrona (import)	13,86	13,58	11,35	2,0%	22,1%
WARZYWA					
Cebula biała (kraj)	2,92	2,77	1,93	5,2%	51,1%
Kapusta biała (kraj)	2,60	2,97	2,34	-12,4%	11,0%
Marchew (kraj)	2,38	3,14	1,78	-24,1%	33,6%
Pietruszka (kraj)	10,75	11,54	4,86	-6,9%	121,2%
Pomidory	3,98	3,72	4,39	7,0%	-9,5%
Selery (kraj)	5,52	5,52	4,91	0,0%	12,3%
Ziemniaki (kraj)	1,97	1,86	1,17	6,1%	68,9%

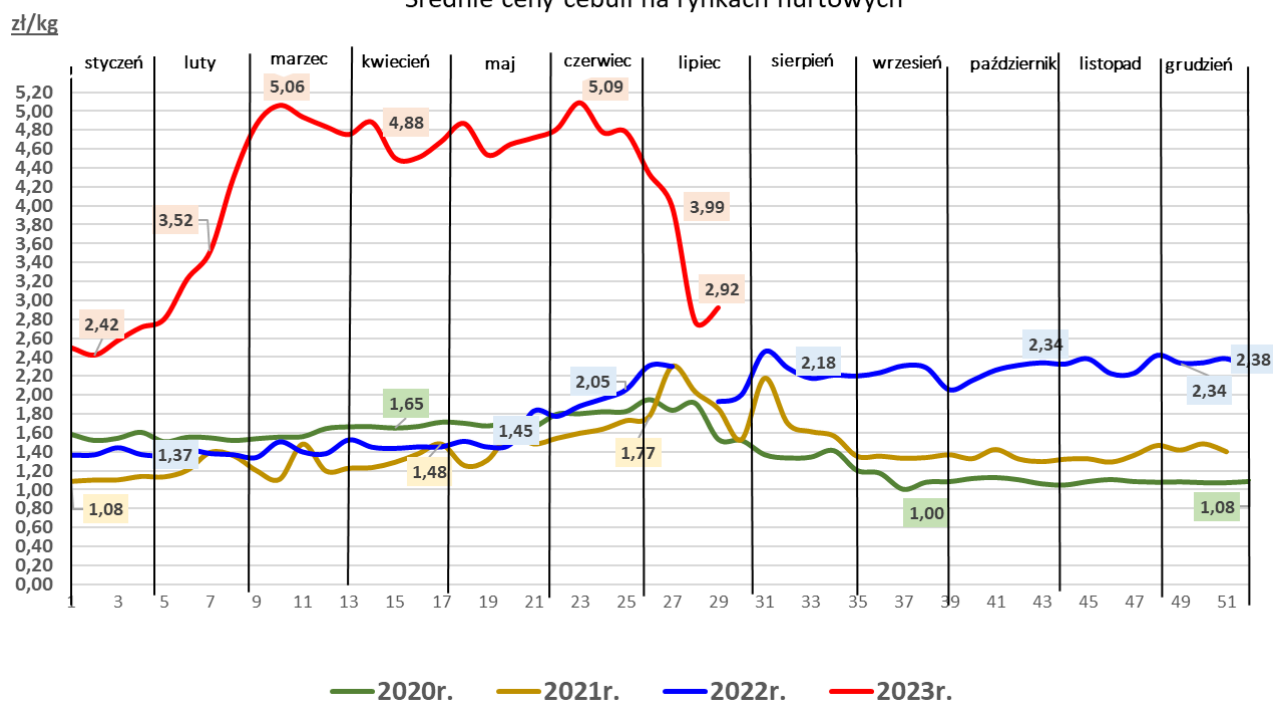


Wykorzystanie możliwe wyłącznie z dokładnym podaniem źródła.

Średnie ceny ziemniaków na rynkach hurtowych



Średnie ceny cebuli na rynkach hurtowych



RYNEK CUKRU

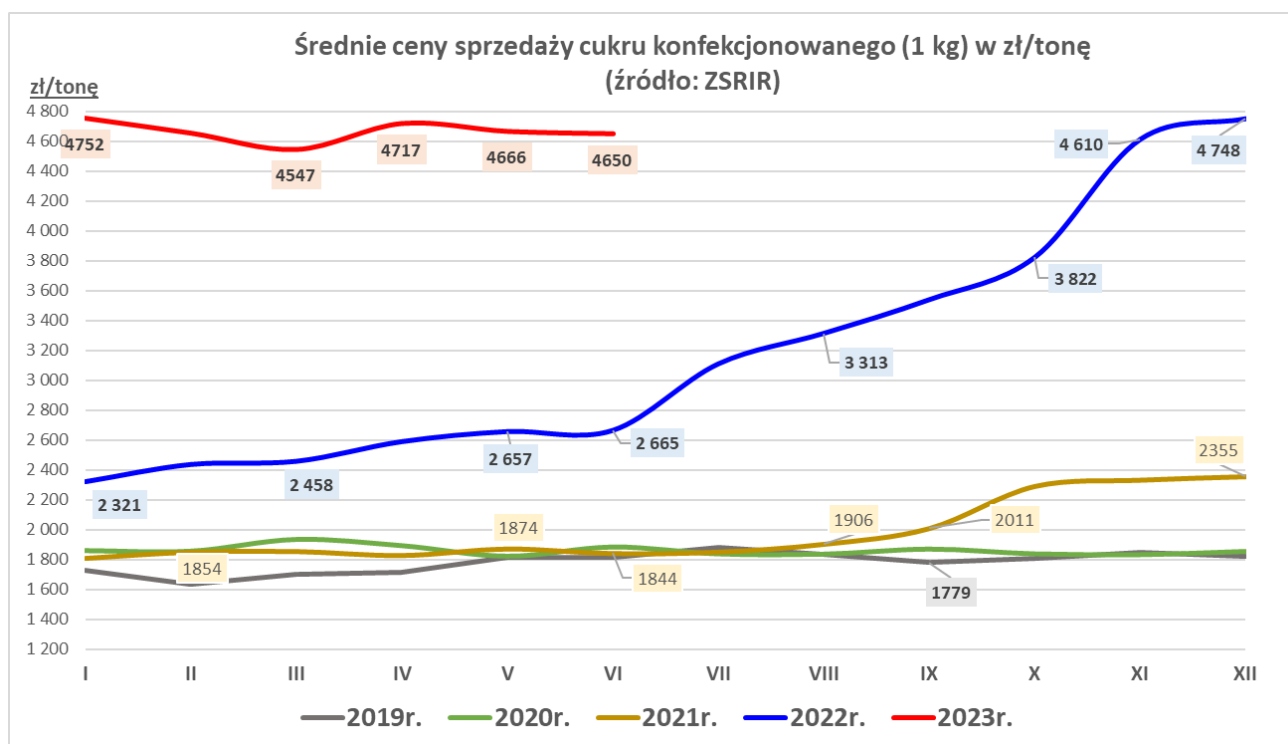
Sygnaly z rynku:

... nieznaczny spadek ceny cukru białego konfekcjonowanego w porównaniu do poprzedniego miesiąca, roczny wzrost...

... wzrost wielkości sprzedaży cukru konfekcjonowanego w porównaniu do poprzedniego miesiąca, roczny spadek...

Średnie ceny sprzedaży cukru białego konfekcjonowanego (w opakow. 1 kg) - rynek krajowy

Towar	CENA [zł/tonę]					OBROTY	
	czerwiec 2023	maj 2023	czerwiec 2022	Zmiana miesięczna	Zmiana roczna	Zmiana miesięczna	Zmiana roczna
Cukier (1 kg)	4 650	4 666	2 665	-0,3%	74,5%	↓	↓



RYNEK PASZ

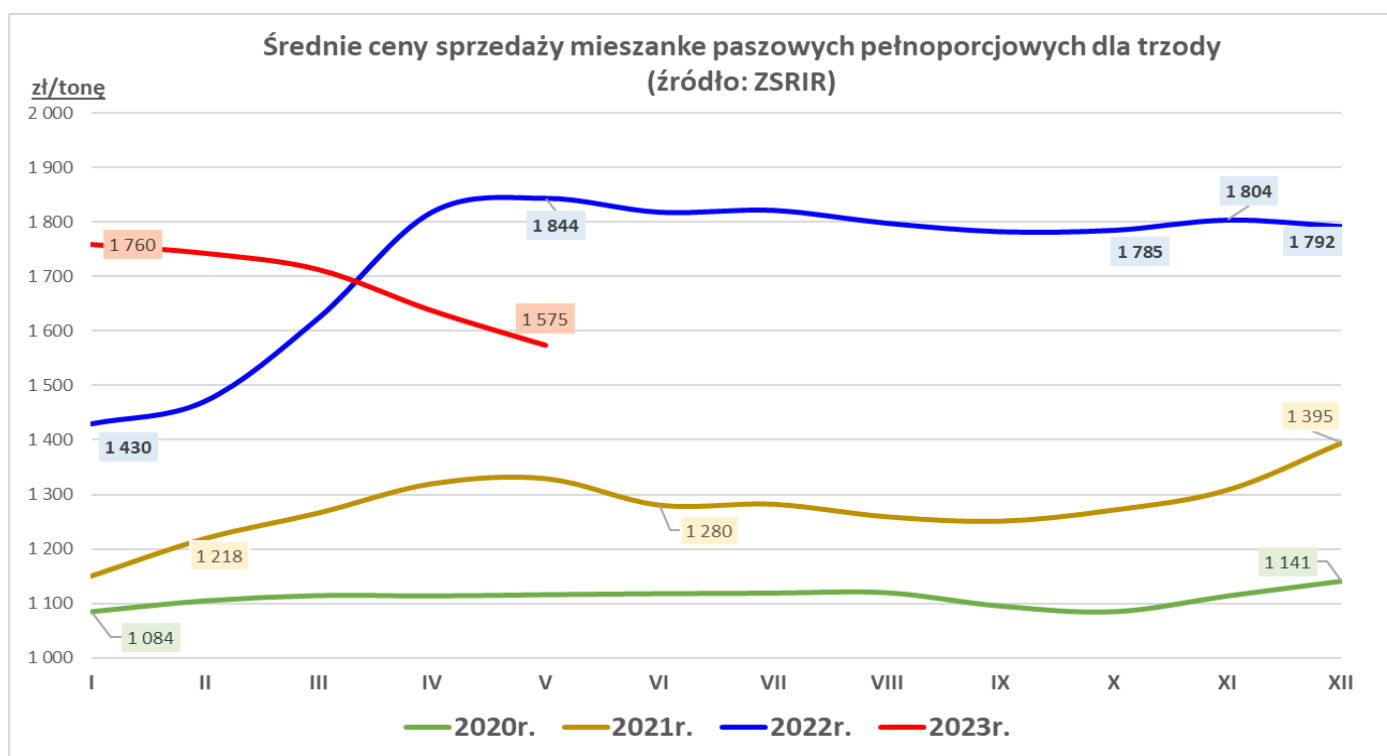
Sygnaly z rynku:

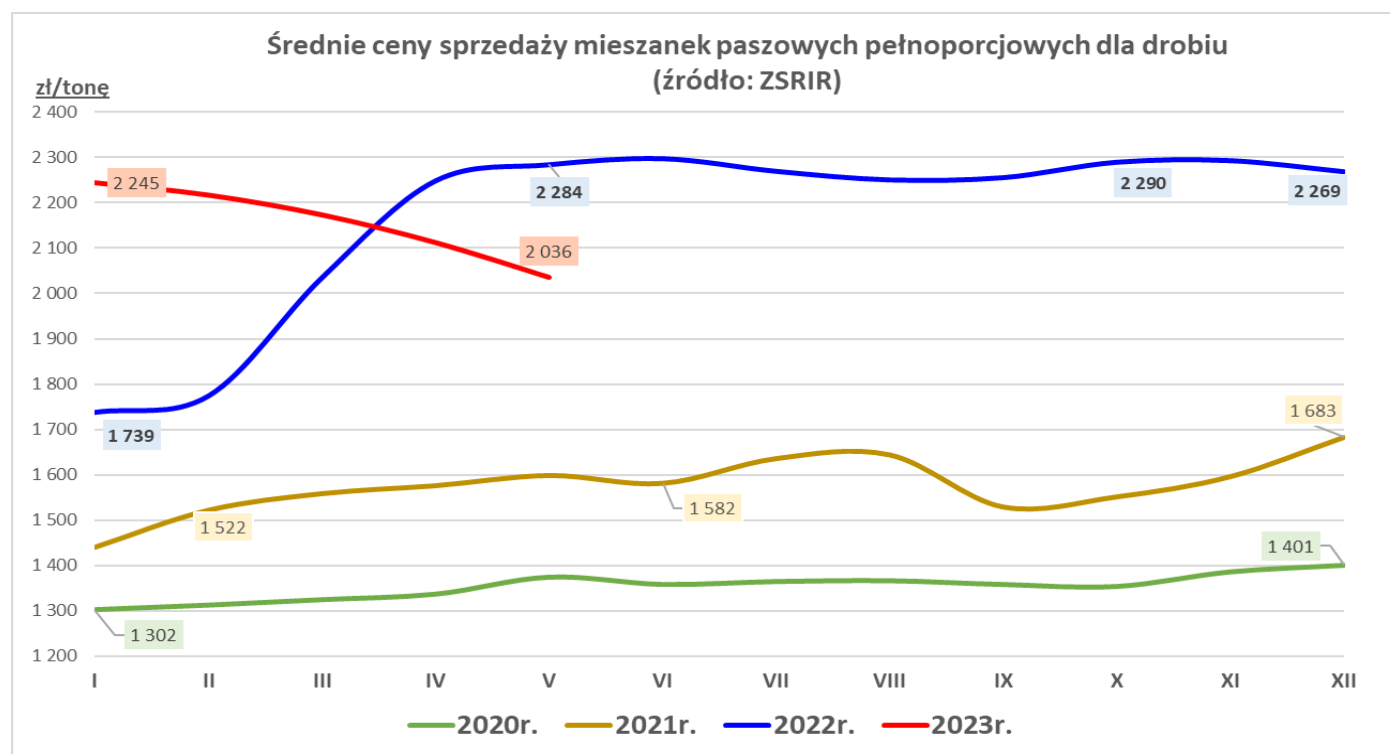
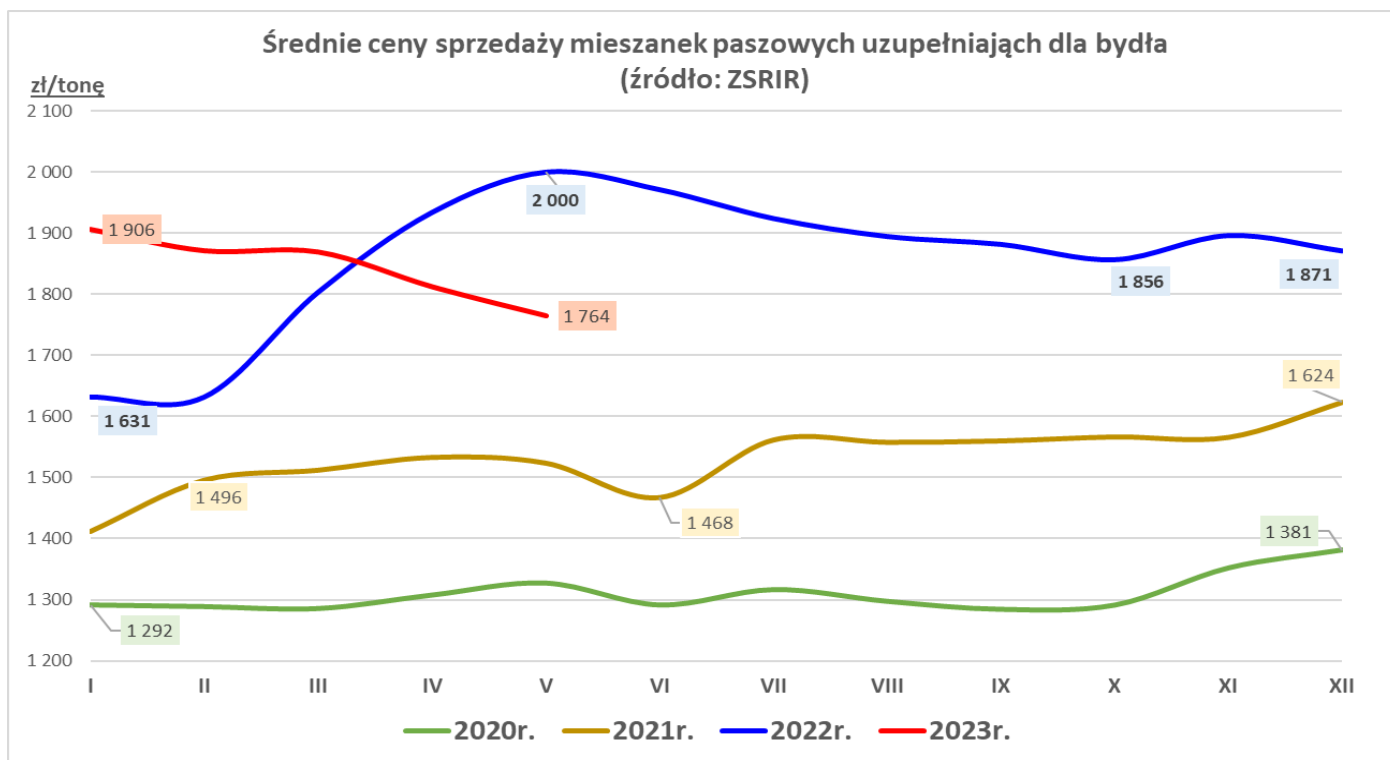
...dalszy spadek cen mieszanek paszowych...

...wzrost wielkości sprzedaży pasz...

Średnie ceny sprzedaży mieszanek paszowych pełnoporcjowych

Przeznaczenie	CENA [zł/tonę]					OBROTY	
	maj 2023	kwiecień 2023	maj 2022	Zmiana miesięczna	Zmiana roczna	Zmiana miesięczna	Zmiana roczna
Drób	2 036	2 113	2 284	-3,6%	-10,9%	↑	↓
Trzoda chlewna	1 575	1 638	1 844	-3,9%	-14,6%	↑	↓
Bydło (tylko MPU)	1 764	1 812	2 000	-2,6%	-11,8%	↑	↑





RYNEK CHMIELU

Sygnaty z rynku:

... spadek ceny skupu odmian aromatycznych ...

... wzrost ceny skupu odmian gorzcowych ...

Średnie ceny skupu szyszek chmielu w skupie kontraktacyjnym

Towar	CENA [zł/kg]					OBROTY	
	styczeń 2023	grudzień 2022	styczeń 2022	Zmiana miesięczna	Zmiana roczna	Zmiana miesięczna	Zmiana roczna
Chmiel aromatyczny	21,83	22,32	20,95	-2,2%	4,2%	↓	↓
Chmiel gorzcowy	21,25	20,81	17,09	2,1%	24,3%	↓	↓

