


ZINTEGROWANY SYSTEM ROLNICZEJ INFORMACJI RYNKOWEJ

(podstawa prawna: ustawa o rolniczych badaniach rynkowych z dnia 30 marca 2001 r.)

RYNEK MIĘSA DROBIOWEGO

Nr 9/2021  
11 marca 2021 r.



NOTOWANIA Z OKRESU: 1-7.03.2021r.

Badanie cen skupu i sprzedaży prowadzone jest na reprezentatywnej próbie, natomiast cen giełdowa na wybranych giełdach towarowych. Średnie ceny netto liczone są jako średnia ważona.

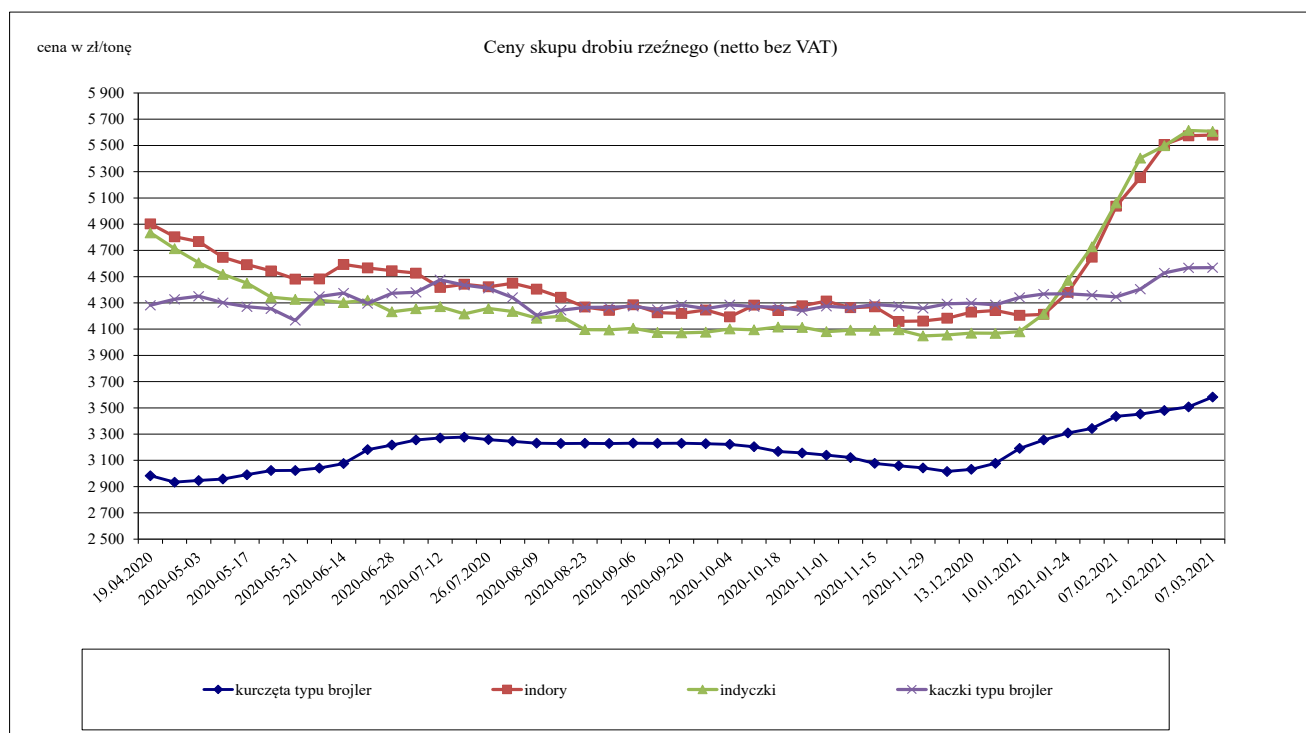
Średnie ceny skupu w zakładach drobiarskich

Z uwagi na zbyt małą ilość podmiotów przysyłających dane nie prezentujemy cen towarów we wszystkich regionach (nie identyfikowalność danych rynkowych).

Ceny skupu drobiu rzeźnego za okres:

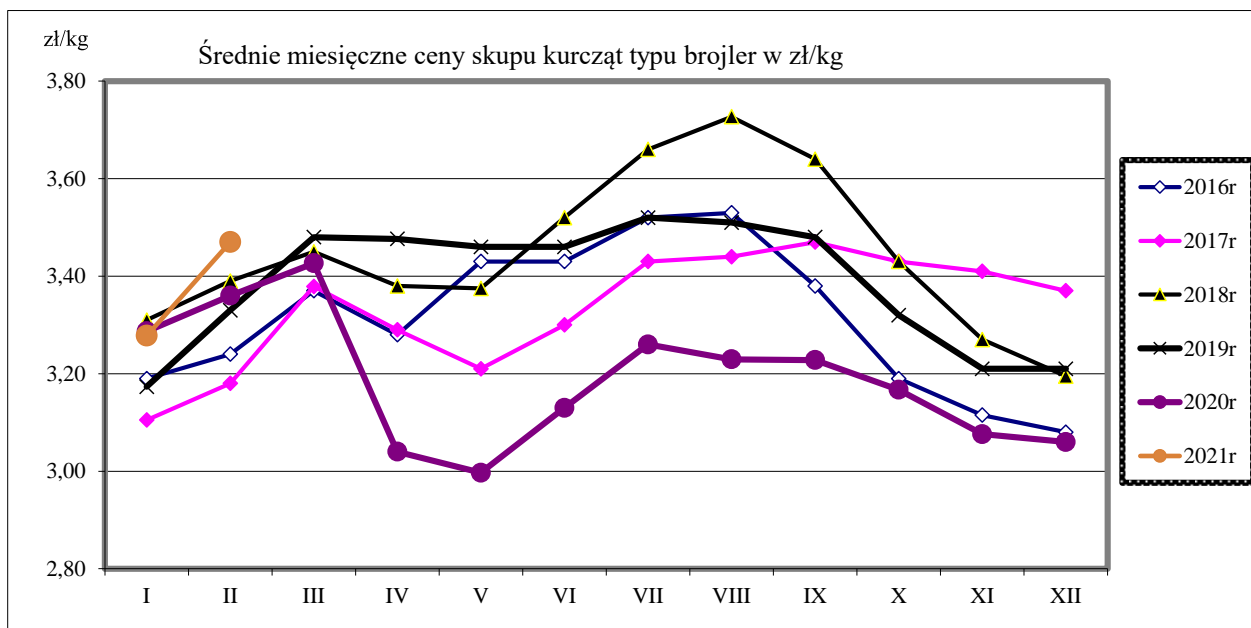
1-7.03.2021

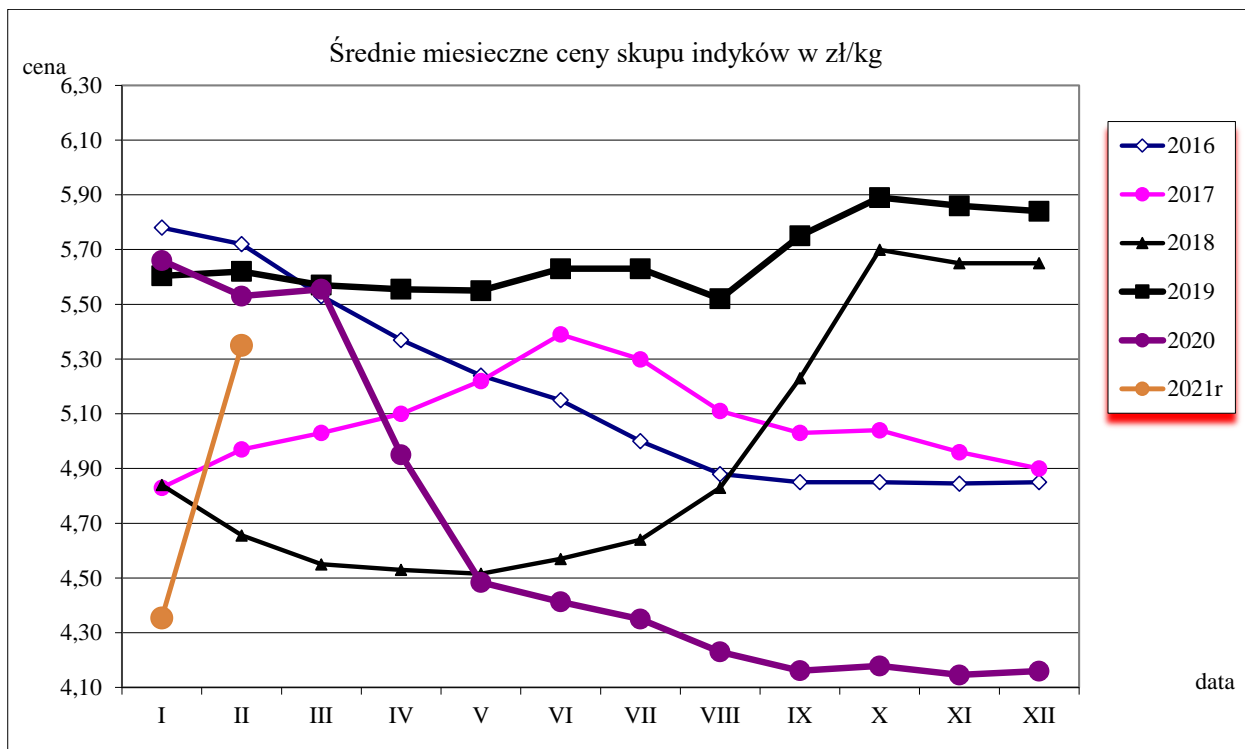
TOWAR	POLSKA			MAKROREGIONY*											
	07.03.2021	28.02.2021	Zmiana ceny [%]	PÓLNOCNY		CENTRALNY			POLUD-WSCHOD			ZACHODNI			
				07.03.2021	28.02.2021	Zmiana ceny [%]	07.03.2021	28.02.2021	Zmiana ceny [%]	07.03.2021	28.02.2021	Zmiana ceny [%]	07.03.2021	28.02.2021	Zmiana ceny [%]
kurczęta typu brojler	3 583	3 508	2,2	3 618	3 476	4,1	3 567	3 495	2,1	3 907	3 994	-2,2	3 582	3 522	1,7
indy	5 579	5 574	0,1	5 506	5 472	0,6	--	--	--	6 000	--	--	5 704	5 745	-0,7
indyczki	5 608	5 615	-0,1	5 424	5 357	1,3	5 670	5 710	-0,7	5 800	5 790	0,2	5 642	5 601	0,7
kaczki typu brojler	4 568	4 567	0,0	--	--	--	--	--	--	--	--	--	--	--	--
gęsi tuczone	--	--	--	--	--	--	--	--	--	--	--	--	--	--	--
kury mięsne ze stad reprodukcyjnych,	2 079	1 976	5,2	--	--	--	--	--	--	--	--	--	--	--	--



Porównanie aktualnych cen skupu i sprzedaży drobiu z zakładów drobiarskich (1-7.03.2021r) z cenami w analogicznym okresie 2020 i ubiegłym tygodniem i miesiącem

Towar	CENA [zł/kg]				OBROTY		
	7-3-2021	28-2-2021	1-3-2020	7-2-2021	Zmiana miesięczna	Zmiana tygodniowa	Zmiana roczna
<b>skup</b>							
Kurczęta typu brojler	3,58	3,51	3,39	3,44	4,1%	2,0%	5,6%
Indory	5,58	5,57	5,58	5,04	10,7%	0,2%	0,0%
Indyczki	5,61	5,62	5,43	5,06	10,8%	-0,1%	3,3%
Kaczki typu brojler	4,57	4,57	4,14	4,35	5,0%	0,0%	10,3%
<b>sprzedaż</b>							
Tuszki kurcząt patroszonych 65% bez szyji	6,22	6,13	6,23	6,52	-4,6%	1,5%	-0,1%
Tuszki kurcząt patroszonych 65% z szyjami	5,81	5,97	5,28	5,60	3,8%	-2,7%	10,0%
Ćwiartki z kurczaka	3,93	3,96	3,88	3,82	2,7%	-0,9%	1,2%
Filety z piersi kurczaka	12,44	12,50	12,81	12,30	1,1%	-0,5%	-2,9%
Filety z piersi indyka	15,91	15,80	18,60	14,98	6,2%	0,6%	-14,5%
Skrzydła z indyka	6,75	6,61	5,36	5,86	15,1%	2,1%	25,9%
Udźce z indyka	10,77	10,25	9,97	9,60	12,2%	5,1%	8,0%
Podudzia z indyka	6,54	6,03	5,49	5,80	12,7%	8,4%	19,1%





**Średnie miesięczne ceny skupu kurcząt i indyków ( typ brojler, w zł/kg)**

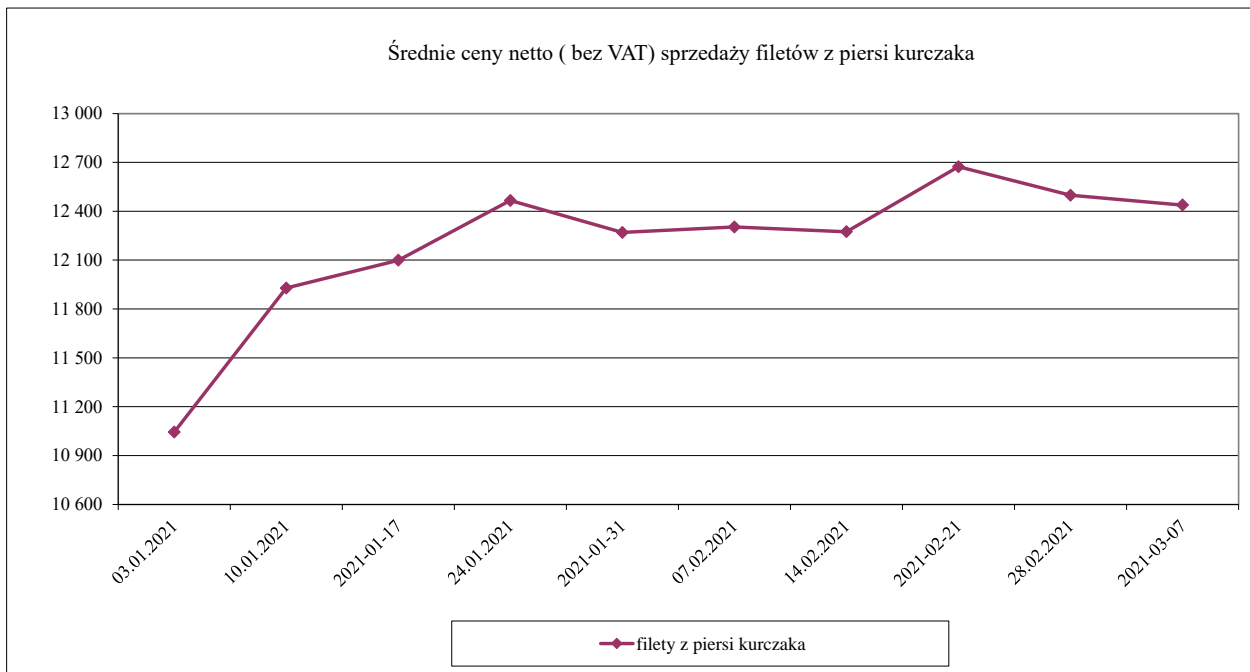
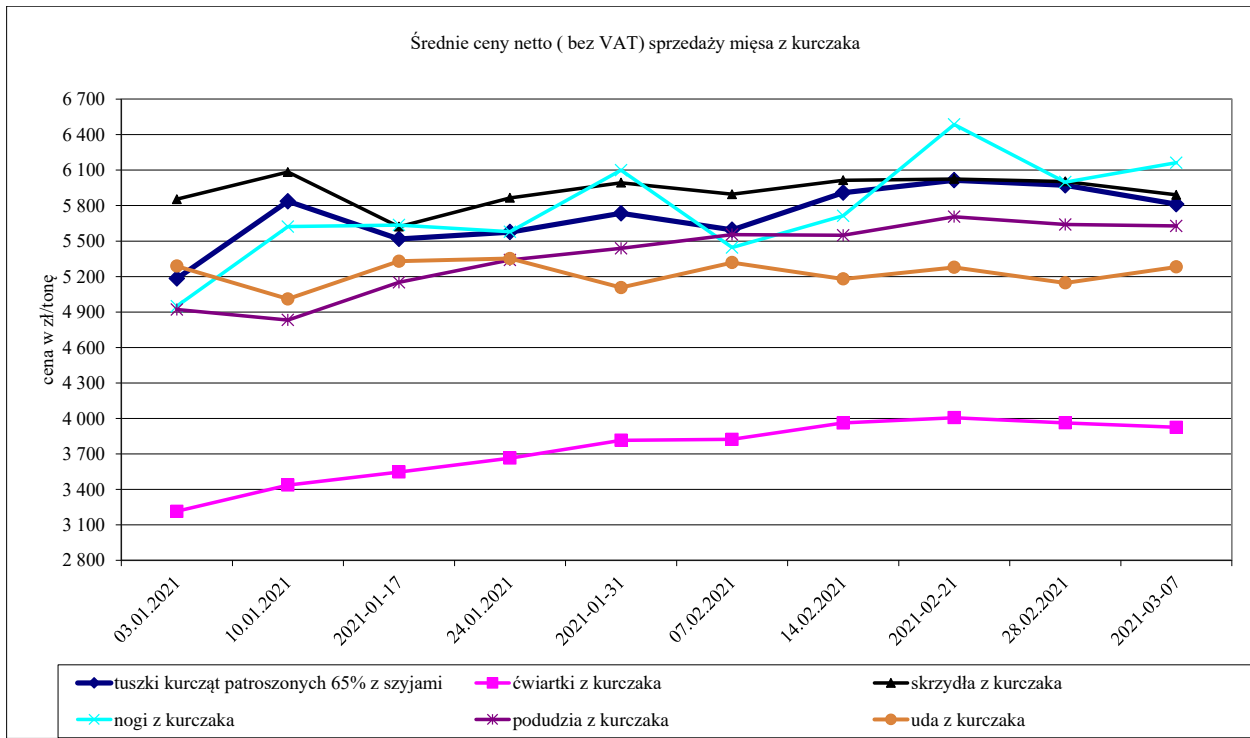
Regiony	KURCZĘTA				
	POLSKA	Północny	Centralny	Poł-wsch	Zachodni
I 2021	3,28	3,33	3,30	3,86	3,16
II 2021	3,47	3,49	3,47	3,92	3,45
Regiony	INDYKI				
	POLSKA	Północny	Centralny	Poł-wsch	Zachodni
I 2021	4,35	4,25	4,53	4,57	4,43
II 2021	5,35	5,15	5,58	5,61	5,54

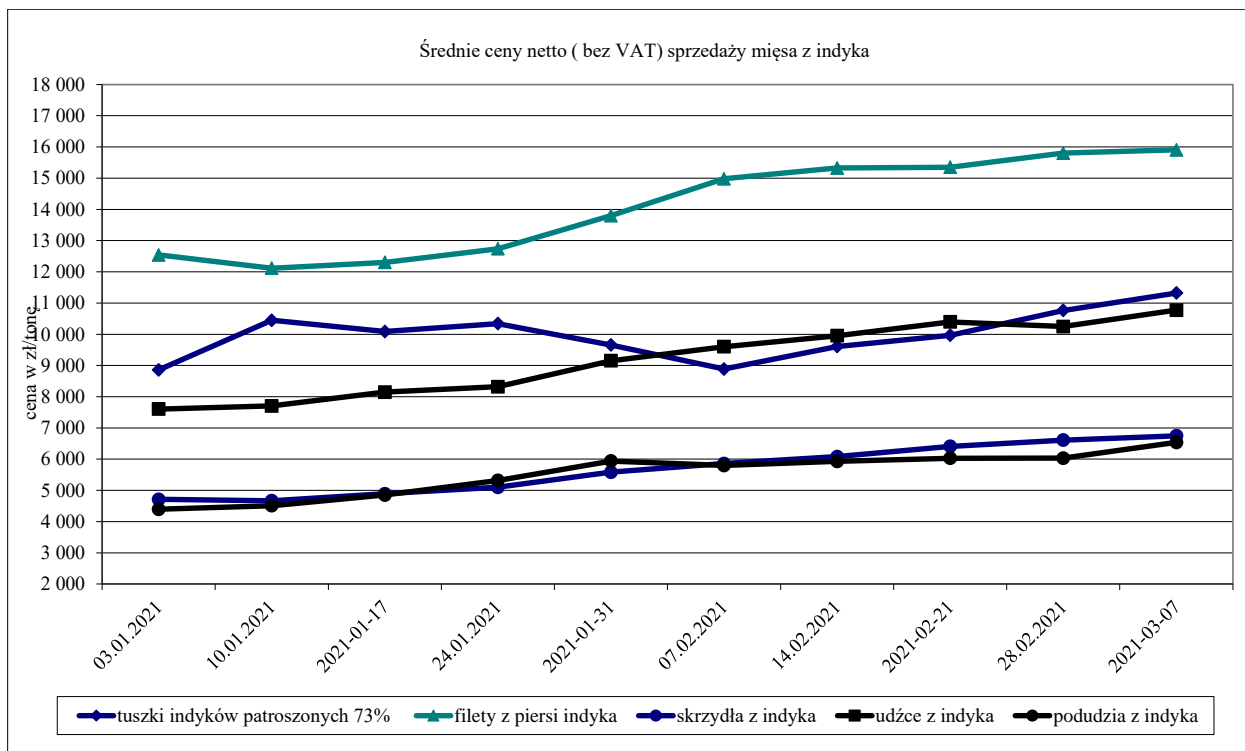
Ceny sprzedaży mięsa drobiowego na rynku KRAJOWYM za okres:

1-7.03.2021

Cena [zł/tonę]

TOWAR	POLSKA			MAKROREGIONY*											
	2021-03-07	28.02.2021	Zmiana ceny [%]	PÓLNOCNY			CENTRALNY			POŁUD-WSCHOD			ZACHODNI		
				2021-03-07	28.02.2021	Zmiana ceny [%]	2021-03-07	28.02.2021	Zmiana ceny [%]	2021-03-07	28.02.2021	Zmiana ceny [%]	2021-03-07	28.02.2021	Zmiana ceny [%]
tuszki kurcząt patroszonych 65% bez sz	6 221	6 129	1,5	6 552	6 745	-2,9	6 088	5 934	2,6	--	--	--	6 846	6 780	1,0
tuszki kurcząt patroszonych 65% z szys	5 812	5 972	-2,7	5 065	5 496	-7,8	5 911	6 026	-1,9	5 764	5 897	-2,3	5 813	5 816	0,0
tuszki indyków patroszonych 73%	11 320	10 761	5,2	11 733	11 177	5,0	8 980	9 200	-2,4	--	--	--	--	--	--
ćwiartki z kurczaka	3 925	3 963	-1,0	3 975	4 059	-2,1	3 954	4 022	-1,7	4 493	4 833	-7,0	3 785	3 788	-0,1
skrzydła z kurczaka	5 890	6 004	-1,9	6 976	7 574	-7,9	5 645	5 674	-0,5	5 311	5 847	-9,2	5 522	5 539	-0,3
filety z piersi kurczaka	12 438	12 498	-0,5	13 002	12 609	3,1	12 279	12 539	-2,1	12 448	12 241	1,7	12 486	12 262	1,8
nogi z kurczaka	6 163	5 999	2,7	5 300	5 375	-1,4	6 400	6 198	3,3	6 380	6 260	1,9	5 540	5 609	-1,2
podudzia z kurczaka	5 627	5 640	-0,2	5 729	5 775	-0,8	5 634	5 669	-0,6	6 639	6 720	-1,2	5 517	5 359	3,0
uda z kurczaka	5 281	5 146	2,6	5 125	5 080	0,9	5 232	5 024	4,1	6 870	6 930	-0,9	5 364	5 328	0,7
filety z piersi indyka	15 905	15 803	0,6	15 597	15 525	0,5	16 390	16 540	-0,9	15 369	15 475	-0,7	16 832	16 004	5,2
skrzydła z indyka	6 747	6 610	2,1	6 479	6 482	0,0	6 930	6 820	1,6	6 407	6 528	-1,9	--	--	--
udźce z indyka	10 772	10 246	5,1	10 672	10 104	5,6	9 890	9 930	-0,4	10 239	10 047	1,9	11 884	11 383	4,4
podudzia z indyka	6 538	6 031	8,4	6 250	5 756	8,6	6 700	6 340	5,7	5 689	5 683	0,1	8 846	7 717	14,6
wątroby z kurczaka	2 591	2 870	-9,7	2 611	2 579	1,2	2 370	2 678	-11,5	6 168	6 057	1,8	2 809	2 930	-4,1
wątroby z indyka	6 349	5 594	13,5	6 702	6 074	10,3	5 500	5 480	0,4	5 355	5 180	3,4	--	--	--





Ceny sprzedaży mięsa drobiowego (LUZEM-KRAJ) za okres: 01.03.2021 - 07.03.2021

Cena [zł/tonne]

TOWAR	POLSKA			MAKROREGIONY*											
	07.03.2021	28.02.2021	Zmiana ceny [%]	PÓLNOCNY			CENTRALNY			POŁUD-WSCHOD			ZACHODNI		
				07.03.2021	28.02.2021	Zmiana ceny [%]	07.03.2021	28.02.2021	Zmiana ceny	07.03.2021	28.02.2021	Zmiana ceny	07.03.2021	28.02.2021	Zmiana ceny
tuszki kurcząt patroszonych 65% bez szyj	6 402	6 514	-1,7	6 552	6 745	-2,9	6 270	6 242	0,5	--	--	--	6 846	6 780	1,0
tuszki kurcząt patroszonych 65% z szyjami	5 791	5 920	-2,2	6 028	6 381	-5,5	5 787	5 930	-2,4	5 765	5 883	-2,0	5 739	5 700	0,7
tuszki indyków patroszonych 73%	11 320	10 761	5,2	11 733	11 177	5,0	8 980	9 200	-2,4	--	--	--	--	--	--
ćwiartki z kurczaka	3 888	3 898	-0,3	4 095	4 059	0,9	3 915	3 937	-0,6	4 488	4 851	-7,5	3 696	3 753	-1,5
skrzydła z kurczaka	5 889	5 935	-0,8	6 976	7 309	-4,6	5 546	5 574	-0,5	5 330	5 897	-9,6	5 501	5 539	-0,7
filety z piersi kurczaka	12 536	12 538	0,0	12 981	12 547	3,5	12 363	12 562	-1,6	12 443	12 201	2,0	12 803	12 555	2,0
nogi z kurczaka	6 176	5 937	4,0	5 300	5 375	-1,4	6 400	6 112	4,7	6 380	6 260	1,9	5 150	4 500	14,4
podudzia z kurczaka	5 397	5 522	-2,3	5 845	5 780	1,1	5 342	5 502	-2,9	6 707	6 756	-0,7	5 127	5 097	0,6
uda z kurczaka	4 770	4 641	2,8	5 133	5 005	2,6	4 666	4 538	2,8	6 010	5 983	0,5	4 928	4 825	2,1
filety z piersi indyka	15 911	15 835	0,5	15 469	15 452	0,1	16 390	16 540	-0,9	15 369	15 475	-0,7	16 832	16 004	5,2
skrzydła z indyka	6 734	6 605	1,9	6 441	6 465	-0,4	6 930	6 820	1,6	6 407	6 528	-1,9	--	--	--
udźce z indyka	10 712	10 169	5,3	10 553	9 902	6,6	9 890	9 930	-0,4	10 239	10 047	1,9	11 884	11 383	4,4
podudzia z indyka	6 491	6 011	8,0	6 125	5 709	7,3	6 700	6 340	5,7	5 689	5 683	0,1	8 846	7 717	14,6
wątroby z kurczaka	2 516	2 784	-9,6	2 611	2 579	1,2	2 333	2 620	-10,9	6 652	6 581	1,1	2 574	2 707	-4,9
wątroby z indyka	6 249	5 444	14,8	6 589	5 686	15,9	5 500	5 480	0,4	5 355	5 180	3,4	--	--	--

Cena [zł/tonę]

TOWAR	POLSKA			MAKROREGIONY*											
				PÓŁNOCNY			CENTRALNY			POŁUD-WSCHOD			ZACHODNI		
	07.03.2021 1	28.02.2021 1	Zmiana ceny [%]	07.03.2021	28.02.2021	Zmiana ceny [%]	07.03.2021	28.02.2021	Zmiana ceny [%]	07.03.2021	28.02.2021 1	Zmiana ceny [%]	07.03.2021 1	28.02.2021 1	Zmiana ceny [%]
tuszki kurcząt patroszonych 65% bez szyj	--	--	--	--	--	--	--	--	--	--	--	--	--	--	--
tuszki kurcząt patroszonych 65% z szyjami	5 929	6 328	-6,3	4 587	4 598	-0,3	7 360	7 423	-0,8	5 760	5 951	-3,2	6 096	6 010	1,4
tuszki indyków patroszonych 73%	--	--	--	--	--	--	--	--	--	--	--	--	--	--	--
ćwiartki z kurczaka	4 208	4 435	-5,1	--	--	--	4 396	4 437	-0,9	4 604	4 634	-0,6	4 283	4 411	-2,9
skrzydła z kurczaka	5 898	6 360	-7,3	--	11 223	--	6 146	6 213	-1,1	4 914	5 086	-3,4	5 556	5 539	0,3
filety z piersi kurczaka	12 266	12 438	-1,4	13 082	12 769	2,5	12 138	12 504	-2,9	12 584	13 064	-3,7	12 275	12 109	1,4
nogi z kurczaka	5 732	6 781	-15,5	--	5 500	--	6 360	7 601	-16,3	--	--	--	5 619	5 715	-1,7
podudzia z kurczaka	5 974	5 925	0,8	5 381	5 400	-0,3	6 210	6 088	2,0	6 372	6 572	-3,0	5 670	5 566	1,9
uda z kurczaka	5 846	5 974	-2,1	5 029	5 227	-3,8	5 871	6 159	-4,7	8 089	8 345	-3,1	5 736	5 717	0,3
filety z piersi indyka	15 880	15 660	1,4	--	--	--	--	--	--	--	--	--	--	--	--
skrzydła z indyka	7 400	7 650	-3,3	--	--	--	--	--	--	--	--	--	--	--	--
udźce z indyka	11 680	11 490	1,7	--	--	--	--	--	--	--	--	--	--	--	--
podudzia z indyka	8 040	7 310	10,0	--	--	--	--	--	--	--	--	--	--	--	--
wątroby z kurczaka	4 028	4 039	-0,3	--	--	--	4 924	4 423	11,3	4 059	3 815	6,4	3 737	3 872	-3,5
wątroby z indyka	7 130	6 900	3,3	7 130	6 900	3,3	--	--	--	--	--	--	--	--	--

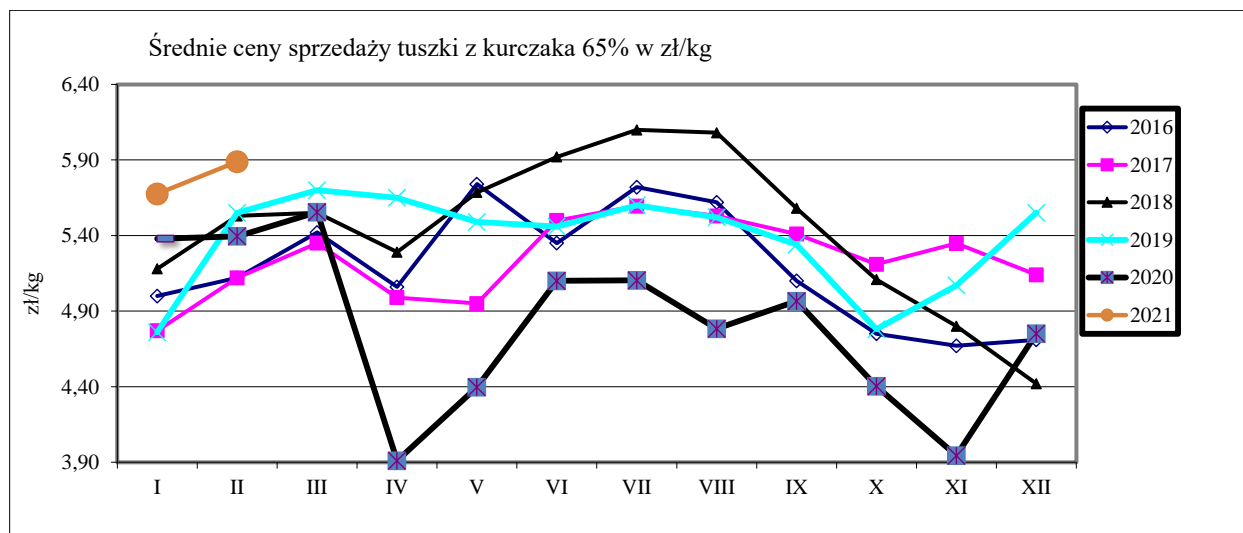
## Średnie miesięczne ceny sprzedaży kurczaków i indyków (w zł/kg)

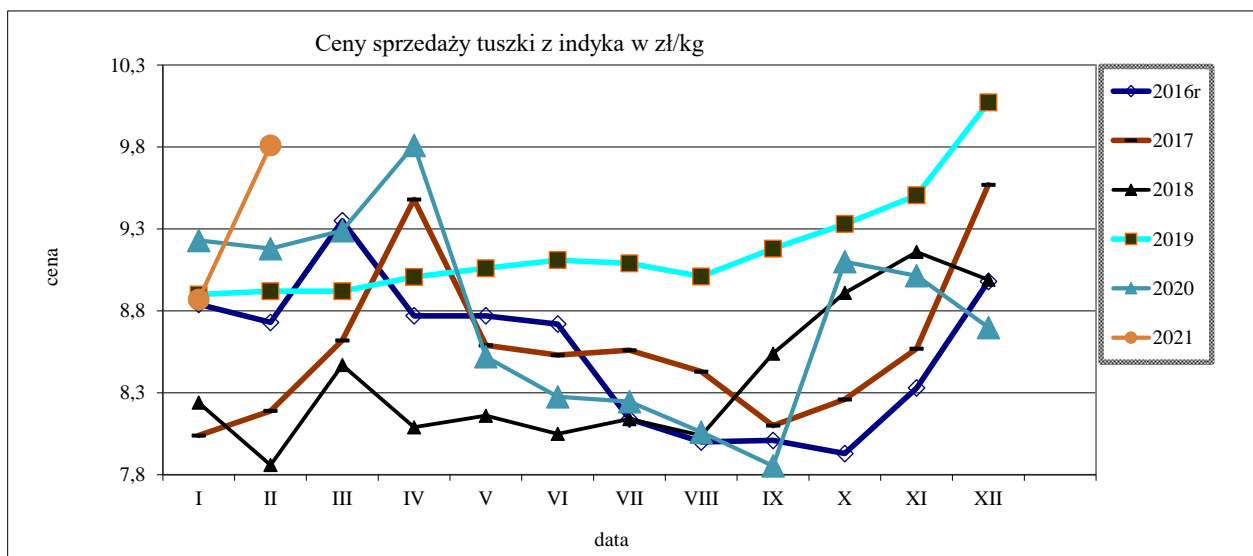
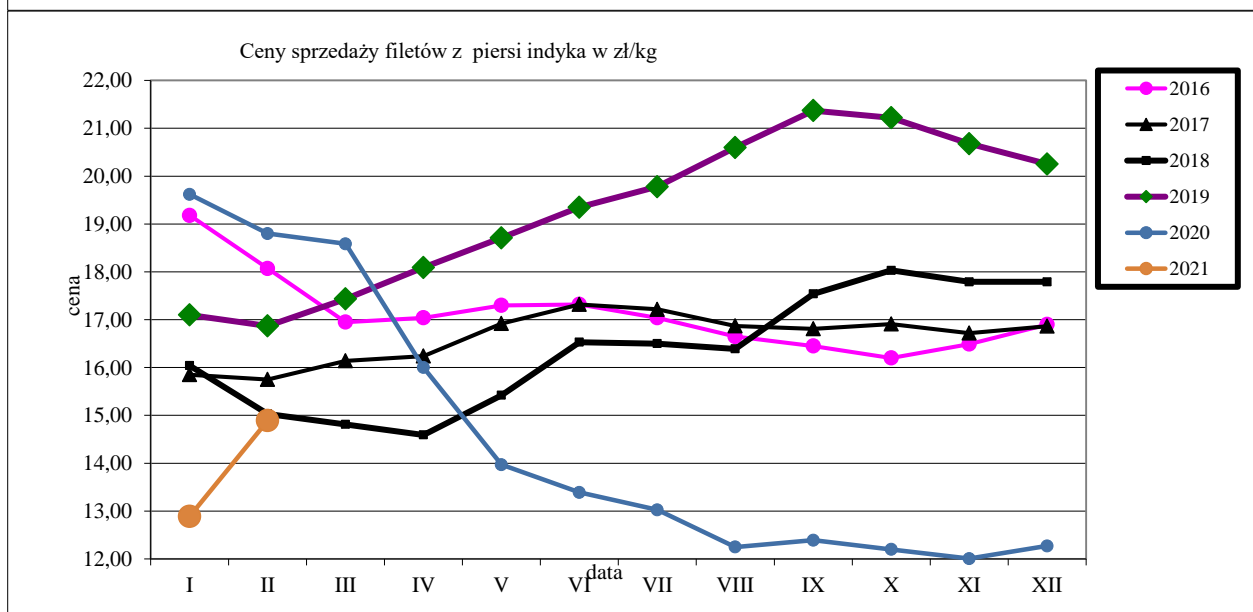
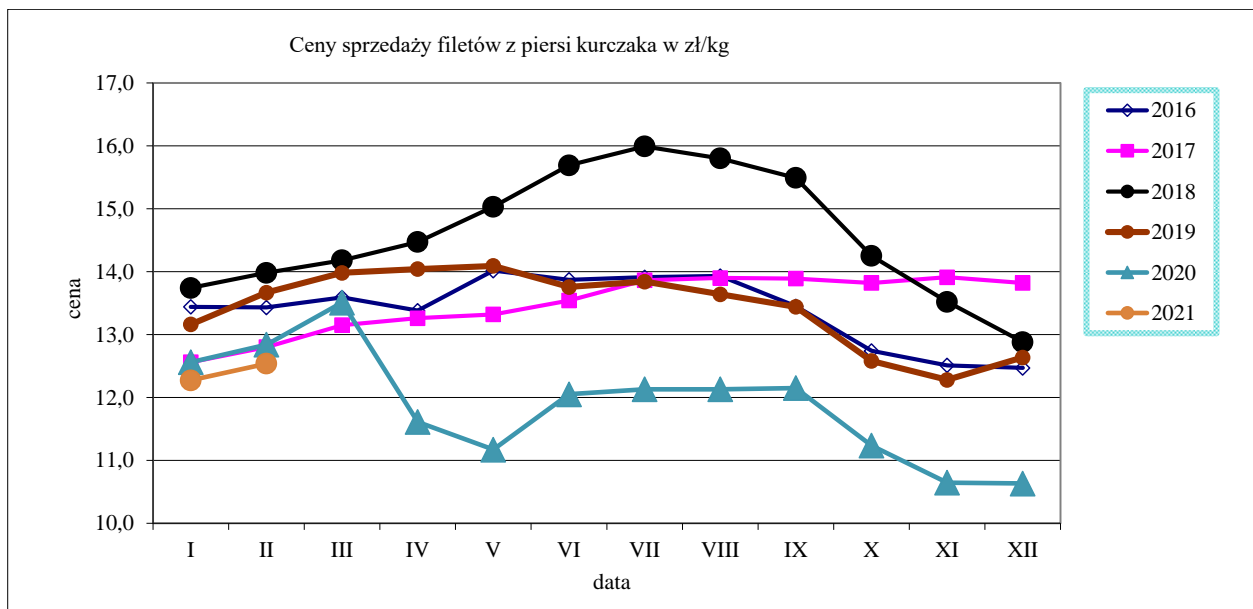
## KURCZAKI

Miesiące/Regiony	POLSKA	Północny	Centralny	Poł-wsch	Zachodni
I 2021	5,68	4,99	5,75	5,67	5,62
II 2021	5,89	5,79	5,90	5,83	5,90

## INDYKI

	POLSKA	Północny	Centralny	Poł-wsch	Zachodni
I 2021	8,87	n	n	n	n
II 2021	9,81	n	n	n	n





Miesięczne ceny tuszek z kurcząt (65%) w UE ( za 100kg)															
2020															
2021															
MN/100 KG		February	March	April	May	June	July	August	September	October	November	December	January	February	change -1 year
Belgium	EUR	166,90	168,13	149,47	148,58	156,50	160,45	155,42	158,57	142,52	129,87	146,16	173,58	177,42	6,3%
Bulgaria	EUR	158,17	155,63	153,71	147,28	140,82	144,41	137,86	139,02	145,34	143,44	142,79	134,60	148,73	-6,0%
Bulgaria	BGN	309,34	304,38	300,63	288,05	275,42	282,45	269,63	271,89	284,26	280,54	279,27	263,25	290,88	-6,0%
Czechia	EUR	220,99	207,74	203,97	201,57	205,32	199,62	192,47	186,99	185,27	0,00	191,83	178,19	170,30	-22,9%
Czechia	CZK	5536,81	5490,47	5552,58	5493,66	5478,59	5301,42	5037,92	4990,36	5039,67	0,00	5046,15	4661,03	4406,64	-20,4%
Denmark	EUR	240,89	250,60	257,28	251,49	250,27	236,32	243,40	242,83	241,05	231,97	237,24	231,17	230,75	-4,2%
Denmark	DKK	1799,79	1872,00	1920,00	1875,58	1865,70	1759,94	1812,32	1807,07	1794,06	1727,33	1765,35	1719,65	1716,00	-4,7%
Germany	EUR	289,00	289,29	288,80	288,68	288,47	288,00	288,00	288,00	287,13	287,00	285,39	285,00	285,00	-1,4%
Ireland	EUR	214,85	214,85	215,05	214,88	214,70	214,24	212,20	210,18	209,98	211,49	213,37	211,90	213,18	-0,8%
Greece	EUR	200,58	200,64	200,56	196,42	192,03	195,20	197,65	197,52	197,20	194,33	195,13	194,76	195,63	-2,5%
Spain	EUR	184,29	182,17	154,98	128,46	133,74	159,24	175,70	164,12	150,14	138,43	129,66	139,90	163,36	-11,4%
France	EUR	230,00	231,13	230,00	230,00	224,67	220,00	220,00	220,00	220,00	220,00	220,00	220,00	227,50	-1,1%
Croatia	EUR	188,65	184,99	186,27	181,97	183,54	181,09	181,89	180,28	175,93	175,14	180,16	177,66	174,85	-7,3%
Croatia	HRK	1405,97	1399,19	1415,07	1378,13	1389,00	1364,23	1365,42	1359,57	1332,35	1324,67	1358,77	1343,55	1324,00	-5,8%
Italy	EUR	180,73	210,00	207,83	180,24	174,67	200,56	209,03	216,92	231,52	235,92	223,21	211,35	207,00	+14,5%
Cyprus	EUR	254,82	253,97	253,97	224,06	221,50	228,99	228,99	228,99	229,62	230,03	229,35	228,77	228,82	-10,2%
Lithuania	EUR	150,74	151,15	152,53	150,43	148,66	146,53	145,11	143,90	148,26	138,28	142,41	142,73	143,52	-4,8%
Hungary	EUR	151,47	147,58	147,41	141,83	146,59	143,81	147,74	139,99	138,29	141,08	142,24	141,21	141,12	-6,8%
Hungary	HUF	51061,35	50878,87	52521,41	49806,48	50906,38	50570,50	51505,04	50377,17	50119,25	50790,00	51038,96	50796,02	50551,89	-1,0%
Malta	EUR	224,01	224,76	221,58	223,19	221,25	221,25	221,25	221,25	221,01	220,00	218,97	211,15	208,25	-7,0%
Netherlands	EUR	174,00	174,00	174,00	174,00	174,00	174,00	174,00	174,00	174,00	174,00	174,00	174,00	174,00	+0,0%
Austria	EUR	279,46	273,57	271,54	273,21	270,30	267,02	270,29	271,29	273,23	269,70	272,54	268,72	265,64	-4,9%
Poland	EUR	125,96	124,77	85,49	96,70	116,25	115,67	109,05	111,68	98,62	88,79	107,82	124,55	130,56	+3,6%
Poland	PLN	538,60	550,95	388,55	437,76	517,00	515,21	479,89	498,62	447,77	399,98	482,90	564,64	587,28	+9,0%
Portugal	EUR	169,93	170,19	138,03	124,55	171,20	160,03	166,16	160,17	157,19	149,27	144,00	145,35	149,75	-11,9%
Romania	EUR	142,04	151,02	138,47	131,00	131,63	131,14	128,35	125,64	124,64	124,71	122,77	128,19	142,14	+0,1%
Romania	RON	679,28	729,06	669,63	633,81	637,00	634,58	620,87	610,47	607,55	607,43	597,97	624,65	692,91	+2,0%
Slovenia	EUR	204,06	211,57	208,22	205,87	205,10	207,71	206,24	201,59	207,74	211,25	212,45	213,41	220,93	+8,3%
Slovakia	EUR	181,54	183,55	184,22	187,84	183,79	186,70	181,80	189,67	188,76	179,95	186,74	185,51	181,58	+0,0%
Finland	EUR	306,39	306,44	305,36	305,94	303,91	303,96	303,16	302,72	302,26	301,90	302,22	306,21	305,65	-0,2%
Sweden	EUR	252,36	243,22	249,94	243,33	255,54	260,11	264,50	267,86	247,94	238,50	262,10	266,63	270,46	+7,2%
Sweden	SEK	2667,59	2639,61	2725,47	2581,77	2679,97	2695,84	2726,81	2789,57	2580,87	2443,77	2667,13	2690,06	2728,75	+2,3%
EU	EUR	191,39	194,12	181,20	175,95	180,57	184,67	186,31	185,65	181,86	178,08	180,10	184,20	189,62	-0,9%

## HANDEL ZAGRANICZNY

Polski eksport, import mięsa drobiowego i podrobów (0207), drobiu żywego (0105) za I-XII 2020r (dane wstępne w trakcie weryfikacji-mogą być obciążone błędami)

### Mięso drobiowe - kod CN 0207

#### WAŻNIEJSZE KRAJE

EKSPORT							
I-XII 2019r				I-XII 2020r			
Kraj	Wartość [tys. EUR]	Wartość [tys. PLN]	Wolumen [tony]	Kraj	Wartość [tys. EUR]	Wartość [tys. PLN]	Wolumen [tony]
<b>OGÓLEM</b>	<b>2 615 176</b>	<b>11 239 970</b>	<b>1 460 851</b>	<b>OGÓLEM</b>	<b>2 339 975</b>	<b>10 349 929</b>	<b>1 483 806</b>
Niemcy	569 597	2 448 572	224 723	Niemcy	512 750	2 266 489	247 077
Wielka Brytania	353 571	1 519 685	122 254	Wielka Brytania	325 305	1 439 829	134 595
Francja	208 801	897 538	92 060	Francja	218 027	965 078	103 802
Holandia	193 810	832 775	116 768	Holandia	171 640	758 930	124 362
Republika Czeska	159 583	685 821	79 913	Republika Czeska	145 159	641 708	84 012
Hiszpania	110 033	472 787	37 501	Hiszpania	106 593	470 117	45 985
Słowacja	109 433	470 162	65 876	Słowacja	88 680	391 645	53 681
Belgia	86 244	370 570	40 708	Belgia	64 312	283 735	33 960
Litwa	57 760	248 191	38 020	Rumunia	57 602	254 926	45 996
Węgry	57 429	246 803	32 149	Litwa	52 359	231 382	38 682
Austria	55 094	236 817	18 757	Węgry	48 996	216 606	29 683
Bulgaria	53 169	228 462	47 836	Ghana	47 439	210 959	61 468
Chiny	48 872	210 180	24 634	Hongkong	46 856	207 321	33 949
Irlandia	47 229	203 005	14 257	Irlandia	35 120	155 174	13 253
Republika Południ	46 110	198 135	50 720	Austria	33 698	148 600	14 978
Hongkong	44 101	189 733	34 008	Kongo (d.Zair)	28 124	125 219	33 734

dane wstępne



Mięso drobiowe - kod CN 0207

WAŻNIEJSZE KRAJE

IMPORT							
I-XII 2019r				I-XII 2020r			
Kraj	Wartość [tys. EUR]	Wartość [tys. PLN]	Wolumen [tony]	Kraj	Wartość [tys. EUR]	Wartość [tys. PLN]	Wolumen [tony]
<b>OGÓLEM</b>	<b>125 060</b>	<b>537 369 792</b>	<b>88 905 227</b>	<b>OGÓLEM</b>	<b>69 170</b>	<b>305 563</b>	<b>59 772</b>
Niemcy	39 643	170 374	21 537	Niemcy	25 492	112 238	23 579
Ukraina	38 565	165 696	27 162	Wielka Brytania	12 763	56 581	7 843
Wielka Brytania	14 517	62 381	8 555	Ukraina	8 375	37 130	5 516
Węgry	6 931	29 797	5 168	Włochy	4 436	19 626	4 211
Holandia	6 313	27 147	6 940	Francja	3 907	17 286	2 235
Włochy	4 403	18 928	4 019	Holandia	3 322	14 698	2 583
Słowacja	2 908	12 487	8 822	Węgry	3 032	13 384	3 933
Francja	2 127	9 133	695	Szwecja	2 889	12 683	2 726
Dania	2 030	8 716	1 302	Dania	2 163	9 598	3 546
Hiszpania	1 534	6 571	747	Belgia	751	3 318	1 175
Austria	1 445	6 190	372	Republika Czeska	458	2 046	459
Rumunia	1 376	5 903	594	Słowacja	382	1 695	1 043
Szwecja	1 098	4 747	1 118	Brazylia	250	1 103	119
Belgia	900	3 847	600	Litwa	181	789	110
Litwa	319	1 374	286	Tajlandia	140	603	46
Finlandia	306	1 312	368	Chiny	113	503	62

dane wstępne

drób żywy - kod CN 0105

WAŻNIEJSZE KRAJE

EKSPORT							
I-XII 2019r				I-XII 2020r			
Kraj	Wartość [tys. EUR]	Wartość [tys. PLN]	Wolumen [tony]	Kraj	Wartość [tys. EUR]	Wartość [tys. PLN]	Wolumen [tony]
<b>OGÓLEM</b>	<b>81 132</b>	<b>348 839</b>	<b>34 539</b>	<b>OGÓLEM</b>	<b>68 466</b>	<b>303 283</b>	<b>33 640</b>
Niemcy	39 110	168 165	29 307	Niemcy	37 557	166 285	27 237
Ukraina	15 187	65 248	1 798	Ukraina	19 281	85 447	2 368
Chiny	10 335	44 514	27	Holandia	2 795	12 403	3 047
Białoruś	7 466	32 079	778	Białoruś	2 347	10 391	249
Holandia	2 492	10 709	2 144	Słowacja	1 403	6 194	192
Słowacja	1 421	6 111	187	Litwa	1 197	5 336	95
Litwa	881	3 789	93	Rosja	1 082	4 729	26
Rosja	865	3 725	21	Rumunia	856	3 802	110
Węgry	798	3 429	33	Lotwa	601	2 693	186
Pakistan	545	2 350	2	Grecja	506	2 273	76
Republika Czeska	458	1 966	20	Republika Czeska	481	2 120	44
Egipt	385	1 650	10	Egipt	359	1 603	9

dane wstępne

**drób żywy - kod CN 0105****WAŻNIEJSZE KRAJE**

<b>IMPORT</b>							
<b>I-XII 2019r</b>				<b>I-XII 2020r</b>			
<b>Kraj</b>	<b>Wartość [tys. EUR]</b>	<b>Wartość [tys. PLN]</b>	<b>Wolumen [tony]</b>	<b>Kraj</b>	<b>Wartość [tys. EUR]</b>	<b>Wartość [tys. PLN]</b>	<b>Wolumen [tony]</b>
<b>OGÓLEM</b>	<b>163 106</b>	<b>700 756</b>	<b>115 510</b>	<b>OGÓLEM</b>	<b>147 942</b>	<b>654 159</b>	<b>110 210</b>
<b>Holandia</b>	34 033	146 122	21 713	<b>Niemcy</b>	32 535	143 822	11 306
<b>Niemcy</b>	32 114	137 991	12 425	<b>Holandia</b>	28 648	127 129	20 293
<b>Węgry</b>	27 445	117 875	24 254	<b>Węgry</b>	20 379	90 226	23 463
<b>Republika Czeska</b>	23 409	100 556	20 165	<b>Republika Czeska</b>	19 037	84 309	16 946
<b>Słowacja</b>	14 021	60 287	22 006	<b>Słowacja</b>	11 567	51 047	20 494
<b>Dania</b>	9 632	41 421	1 000	<b>Dania</b>	9 141	40 344	988
<b>Austria</b>	7 668	32 951	746	<b>Austria</b>	7 767	34 286	446
<b>Francja</b>	4 373	18 770	832	<b>Wielka Brytania</b>	7 739	34 032	623
<b>Litwa</b>	4 270	18 346	7 252	<b>Francja</b>	3 473	15 279	1 858
<b>Wielka Brytania</b>	2 373	10 257	22	<b>Włochy</b>	3 190	13 979	4 879
<b>Szwecja</b>	1 205	5 180	15	<b>Litwa</b>	2 774	12 251	4 242
<b>Włochy</b>	870	3 736	1 364	<b>Łotwa</b>	710	3 139	2 487
<b>Łotwa</b>	800	3 438	2 851	<b>Szwecja</b>	304	1 316	294
<b>Stany Zjednoczone A</b>	161	684	1	<b>Portugalia</b>	294	1 318	473

*dane wstępne*

**\* - Dane wstępne**

Źródło: Ministerstwo Finansów

wykonała: M. Czezko

Biuletyn „*Rynek mięsa drobiowego*” ukazuje się w każdy czwartek o godz. 13<sup>00</sup>.

**Wydawca:**

Ministerstwo Rolnictwa i Rozwoju Wsi, Departament Rynków Rolnych

ul. Wspólna 30

00-930 Warszawa

tel. (022) 623-16-06

fax (022) 623-27-06

Internet: [strona ZSRiR](#)

**Autor:**

Małgorzata Czezko, tel. (022) 623-16-06; E-mail: [Małgorzata.Czezko@minrol.gov.pl](mailto:Malgorzata.Czezko@minrol.gov.pl)

**Warunki otrzymywania biuletynu:**

Biuletyn udostępniany jest wszystkim zainteresowanym bezpłatnie.