

BS-FIN

Sp. z o.o. Biuro Usług Rachunkowych i Audytorskich

ul. Ludwika Norblina 1, 95-015 Głowno

NIP 733-12-34-669 | REGON 472069658 | KRS 0000060908

Spółka jest wpisana pod l.p. 3037 na liście firm audytorskich uprawnionych do badania sprawozdań finansowych

SPRAWOZDANIE NIEZALEŻNEGO BIEGŁEGO REWIDENTA Z BADANIA SPRAWOZDANIA FINANSOWEGO INSTYTUTU TECHNOLOGII BEZPIECZEŃSTWA „MORATEX” w ŁODZI

za okres od 01.01.2018r. do 31.12.2018r.

Dla Ministra Spraw Wewnętrznych i Administracji oraz Rady Naukowej Instytutu
Technologii Bezpieczeństwa „MORATEX”.

Opinia

Przeprowadziliśmy badanie rocznego sprawozdania finansowego Instytutu Technologii Bezpieczeństwa „MORATEX” (Instytutu), które zawiera bilans na dzień 31.12.2018r. oraz rachunek zysków i strat, zestawienie zmian w kapitale własnym, rachunek przepływów pieniężnych za rok zakończony w tym dniu oraz dodatkowe informacje i objaśnienia („sprawozdanie finansowe”).

Naszym zdaniem, załączone sprawozdanie finansowe:

- przedstawia rzetelny i jasny obraz sytuacji majątkowej i finansowej Instytutu na dzień 31.12.2018r. oraz jego wyniku finansowego i przepływów pieniężnych za rok obrotowy zakończony w tym dniu zgodnie z mającymi zastosowanie przepisami ustawy z dn. 29 września 1994 r. o rachunkowości („Ustawa o rachunkowości” Dz. U. z 2017 r., poz. 2342) oraz przyjętymi zasadami (polityką) rachunkowości;
- jest zgodne co do formy i treści z obowiązującymi Instytut przepisami prawa oraz statutem;
- zostało sporządzone na podstawie prawidłowo prowadzonych ksiąg rachunkowych zgodnie z przepisami rozdziału 2 Ustawy o rachunkowości.

Podstawa opinii

Nasze badanie przeprowadziliśmy zgodnie z Międzynarodowymi Standardami Badania w wersji przyjętej jako Krajowe Standardy Badania przez Krajową Radę Biegłych Rewidentów („KSB”) oraz stosownie do ustawy z dn. 11 maja 2017 r. o biegłych rewidentach, firmach audytorskich i nadzorze publicznym („Ustawa o biegłych rewidentach” – Dz. U. z 2017 r., poz. 1089). Nasza odpowiedzialność zgodnie z tymi standardami została dalej opisana w

sekcji naszego sprawozdania *Odpowiedzialność biegłego rewidenta za badanie sprawozdania finansowego*.

Jesteśmy niezależni od Instytutu zgodnie z Kodeksem etyki zawodowych księgowych Międzynarodowej Federacji Księgowych („Kodeks IFAC”) przyjętym uchwałami Krajowej Rady Biegłych Rewidentów oraz z innymi wymogami etycznymi, które mają zastosowanie do badania sprawozdań finansowych w Polsce. Wypełniliśmy nasze inne obowiązki etyczne zgodnie z tymi wymogami i Kodeksem IFAC. W trakcie przeprowadzania badania kluczowy biegły rewident oraz firma audytorska pozostali niezależni od Instytutu zgodnie z wymogami niezależności określonymi w Ustawie o biegłych rewidentach.

Uważamy, że dowody badania, które uzyskaliśmy są wystarczające i odpowiednie, aby stanowić podstawę dla naszej opinii.

Odpowiedzialność Dyrektora Instytutu za sprawozdanie finansowe

Dyrektor Instytutu jest odpowiedzialny za sporządzenie, na podstawie prawidłowo prowadzonych ksiąg rachunkowych, sprawozdania finansowego, które przedstawia rzetelny i jasny obraz sytuacji majątkowej i finansowej i wyniku finansowego Instytutu zgodnie z przepisami Ustawy o rachunkowości, przyjętymi zasadami (polityką) rachunkowości oraz z obowiązującymi Instytut przepisami prawa i statutem a także za kontrolę wewnętrzną, którą Dyrektor uznaje za niezbędną aby umożliwić sporządzenie sprawozdania finansowego niezawierającego istotnego zniekształcenia spowodowanego oszustwem lub błędem.

Sporządzając sprawozdanie finansowe Dyrektor Instytutu jest odpowiedzialny za ocenę zdolności Instytutu do kontynuowania działalności, ujawnienie, jeżeli ma to zastosowanie, spraw związanych z kontynuacją działalności oraz za przyjęcie zasady kontynuacji działalności jako podstawy rachunkowości.

Dyrektor Instytutu jest zobowiązany do zapewnienia, aby sprawozdanie finansowe spełniało wymagania przewidziane w Ustawie o rachunkowości.

Odpowiedzialność biegłego rewidenta za badanie sprawozdania finansowego

Naszymi celami są uzyskanie racjonalnej pewności czy sprawozdanie finansowe jako całość nie zawiera istotnego zniekształcenia spowodowanego oszustwem lub błędem oraz wydanie sprawozdania z badania zawierającego naszą opinię. Racjonalna pewność jest wysokim poziomem pewności ale nie gwarantuje, że badanie przeprowadzone zgodnie z KSB zawsze wykryje istniejące istotne zniekształcenie. Zniekształcenia mogą powstawać na skutek oszustwa lub błędu i są uważane za istotne, jeżeli można racjonalnie oczekiwać, że pojedynczo lub łącznie mogłyby wpłynąć na decyzje gospodarcze użytkowników podjęte na podstawie tego sprawozdania finansowego.



Zakres badania nie obejmuje zapewnienia co do przyszłej rentowności Instytutu ani efektywności lub skuteczności prowadzenia jej spraw przez Dyrektora obecnie lub w przyszłości.

Podczas badania zgodnego z KSB stosujemy zawodowy osąd i zachowujemy zawodowy sceptycyzm, a także:


- identyfikujemy i oceniamy ryzyka istotnego zniekształcenia sprawozdania finansowego spowodowanego oszustwem lub błędem, projektujemy i przeprowadzamy procedury badania odpowiadające tym ryzykom i uzyskujemy dowody badania, które są wystarczające i odpowiednie, aby stanowić podstawę dla naszej opinii. Ryzyko niewykrycia istotnego zniekształcenia wynikającego z oszustwa jest większe niż tego wynikającego z błędu, ponieważ oszustwo może dotyczyć zmywu, fałszerstwa, celowych pominięć, wprowadzenia w błąd lub obejścia kontroli wewnętrznej;
- uzyskujemy zrozumienie kontroli wewnętrznej stosownej dla badania w celu zaprojektowania procedur badania, które są odpowiednie w danych okolicznościach, ale nie w celu wyrażenia opinii na temat skuteczności kontroli wewnętrznej Instytutu;
- oceniamy odpowiedniość zastosowanych zasad (polityki) rachunkowości oraz zasadność szacunków księgowych oraz powiązanych ujawnień dokonanych przez Dyrektora Instytutu;
- wyciągamy wniosek na temat odpowiedności zastosowania przez Dyrektora Instytutu zasady kontynuacji działalności jako podstawy rachunkowości oraz, na podstawie uzyskanych dowodów badania, czy istnieje istotna niepewność związana ze zdarzeniami lub warunkami, która może poddawać w znaczącą wątpliwość zdolność Instytutu do kontynuacji działalności. Jeżeli dochodzimy do wniosku, że istnieje istotna niepewność, wymagane jest od nas zwrócenie uwagi w naszym sprawozdaniu biegłego rewidenta na powiązane ujawnienia w sprawozdaniu finansowym lub, jeżeli takie ujawnienia są nieadekwatne, modyfikujemy naszą opinię. Nasze wnioski są oparte na dowodach badania uzyskanych do dnia sporządzenia naszego sprawozdania biegłego rewidenta.
- oceniamy ogólną prezentację, strukturę i zawartość sprawozdania finansowego, w tym ujawnienia, oraz czy sprawozdanie finansowe przedstawia będące ich podstawą transakcje i zdarzenia w sposób zapewniający rzetelną prezentację.

Inne informacje, w tym sprawozdanie z działalności

Na inne informacje składa się sprawozdanie z działalności za rok obrotowy zakończony w 2018r. („Sprawozdanie z działalności”)

Odpowiedzialność Dyrektora

Dyrektor Instytutu nie jest zobowiązany do sporządzania Sprawozdania z działalności Instytutu przewidzianego w art. 49 Ustawy o rachunkowości.




Odpowiedzialność biegłego rewidenta

Nasza opinia z badania sprawozdania finansowego nie obejmuje Sprawozdania z działalności.


Kluczowym biegłym rewidentem odpowiedzialnym za badanie, którego rezultatem jest niniejsze sprawozdanie niezależnego biegłego rewidenta, jest Stefan Małolepszy, działający w imieniu firmy audytorskiej BS-FIN Spółka z o.o. z siedzibą w Głownie, wpisanej na listę firm audytorskich pod numerem 3037, w imieniu której kluczowy biegły rewident zbadał sprawozdanie finansowe.

[podpis kluczowego biegłego rewidenta]


Stefan MAŁOLEPSZY, nr w rejestrze 2478

Łódź, dn. 29 marca 2019r.

[Miejscowość; data sporządzenia sprawozdania z badania]



M O R A T E X
I N S T Y T U T

Sprawozdanie Finansowe
Instytutu Technologii Bezpieczeństwa
„MORATEX”
za rok 2018

Numer we właściwym rejestrze sądowym albo ewidencji

NIP 7 2 4 0 0 0 0 2 1 0 KRS 0 0 0 0 0 6 0 9 6 3

Sprawozdanie finansowe jednostki innej

Wprowadzenie do sprawozdania finansowego

Data sporządzenia sprawozdania finansowego		31.12.2018	
Data początkowa i końcowa okresu, za który sporządzono sprawozdanie			
Data od	01.01.2018	Data do	31.12.2018
Jednostka danych liczbowych			
<input checked="" type="checkbox"/> w złotych		<input type="checkbox"/> w tysiącach złotych	
Dane identyfikujące jednostkę			
Firma, siedziba albo miejsce zamieszkania			
Nazwa Firmy			
INSTYTUT TECHNOLOGII BEZPIECZEŃSTWA "MORATEX"			
Siedziba podmiotu			
Województwo	ŁÓDZKIE	Powiat	ŁÓDŹ
Gmina	M.ŁÓDŹ	Miejscowość	ŁÓDŹ
Adres			
Kraj	POLSKA	Województwo	ŁÓDZKIE
Powiat	ŁÓDŹ	Gmina	M.ŁÓDŹ
Ulica	M. SKŁODOWSKIEJ-CURIE	Nr domu	3
Miejscowość	ŁÓDŹ	Kod pocztowy	90-505
		Poczta	ŁÓDŹ
Siedziba i adres przedsiębiorcy zagranicznego - wypełnia oddział (zakład) przedsiębiorcy zagranicznego			
Kraj		Kod pocztowy	
		Miejscowość	
Ulica		Nr domu	
		Nr lokalu	
Podstawowy przedmiot działalności jednostki			
Numer PKD			
7 2 1 9 Z BADANIA NAUKOWE I PRACE ROZWOJOWE W DZIEDZINIE POZOSTAŁYCH NAUK PRZYRODNICZYCH I TECHNICZNYCH			
7 3 2 0 Z BADANIE RYNKU I OPINII PUBLICZNEJ			

[Signature]
DIREKTOR

dr hab.inż. Andrzej Gierca, CTK
profesor II stopnia MORATEX

Czas trwania działalności jednostki, jeżeli jest ograniczony

Wskaż okres, jeżeli jest ograniczony

Data od

Data do

Wskazanie okresu objętego sprawozdaniem finansowym

Data od 01.01.2018 data do 31.12.2018

Wskazanie, że sprawozdanie finansowe zawiera dane łączne, jeżeli w skład jednostki wchodzi wewnętrzne jednostki organizacyjne sporządzające samodzielne sprawozdania finansowe:

sprawozdanie finansowe zawiera dane łączne

sprawozdanie nie zawiera danych łącznych

Założenie kontynuacji działalności

Wskazanie, czy sprawozdanie finansowe zostało sporządzone przy założeniu kontynuowania działalności gospodarczej przez jednostkę w dającej się przewidzieć przyszłości:

tak

nie

Wskazanie, czy nie istnieją okoliczności wskazujące na zagrożenie kontynuowania przez nią działalności:

tak

nie

Opis okoliczności wskazujących na zagrożenie kontynuowania działalności

Nie dotyczy

Informacja czy sprawozdanie finansowe jest sporządzone po połączeniu spółek (opcjonalnie)

W przypadku sprawozdania finansowego sporządzonego za okres, w ciągu którego nastąpiło połączenie, wskazanie, że jest to sprawozdanie finansowe sporządzone po połączeniu spółek:

sprawozdanie sporządzone po połączeniu spółek

sprawozdanie sporządzone przed połączeniem spółek

DYREKTOR

dr hab. inż. Marek B. Górecki
profesor i c. kadr. ICDR

Omówienie metod wyceny aktywów i pasywów (także amortyzacji)

Środki trwałe oraz wartości niematerialne i prawne wycenia się według cen nabycia, kosztów wytworzenia pomniejszonych o odpisy amortyzacyjne lub umorzeniowe, a także odpisy z tytułu utraty wartości.

Środki trwałe w budowie wycenia się w wysokości ogółu kosztów pozostających w bezpośrednim związku z ich nabyciem lub wytworzeniem, pomniejszonych o odpisy z tytułu trwałej utraty wartości.

Odpisy amortyzacyjne od środków trwałych oraz wartości niematerialnych i prawnych dokonywane są na podstawie planu amortyzacji zawierającego stawki i kwoty rocznych odpisów.

Amortyzacja środków trwałych jest dokonywana metodą liniową począwszy od pierwszego dnia miesiąca następującego po miesiącu, w którym przyjęto je do używania.

Instytut stosuje następujące stawki amortyzacji dla podstawowych grup środków trwałych:

- prawo wieczystego użytkowania gruntu			10 %
- budynki			2,5 %
- budowle			4 %
- maszyny i urządzenia	od 8,5%	do	25 %
- w tym komputery			30 %
- środki transportu	od 14 %	do	20 %

Dla wartości niematerialnych i prawnych okres amortyzacji wynosi:

- oprogramowanie – 24 miesiące.
- prace rozwojowe – nie krócej niż 12 miesięcy.

Składniki majątku o przewidywanym okresie użytkowania, nie przekraczającym jednego roku oraz wartości początkowej nie przekraczającej 10 tys. złotych są jednorazowo odpisywane w ciężar kosztów w momencie przekazania do użytkowania

DYREKTOR

mgr inż. Marek Strusiński
ITB-MONITEX

RTDow.

Wskazanie zastosowanej metody rozliczenia połączenia (nabycia, łączenia udziałów)

Zasady (polityka) rachunkowości

Omówienie przyjętych zasad (polityki) rachunkowości, w zakresie w jakim ustawa pozostawia jednostce prawo wyboru

• Przyjęte zasady (polityki) rachunkowości:


1. Sprawozdanie finansowe Instytutu zawiera dane finansowe za bieżący okres obrotowy oraz porównywalny okres poprzedni.
2. Instytut sporządza rachunek zysków i strat w układzie porównawczym. Wynik finansowy za dany rok obrotowy obejmuje wszystkie przypadające na jego rzecz przychody i koszty związane z tymi przychodami zgodnie z zasadami memoriału oraz ostrożnej wyceny.
3. Przychody ze sprzedaży operacyjnej obejmują niewątpliwe należne kwoty netto tj. pomniejszone o należny podatek od towarów i usług (VAT) ujmowane w okresach, których dotyczą.
4. Koszty działalności operacyjnej obciążają koszt własny sprzedaży z wyjątkiem tych, które dotyczą następných okresów sprawozdawczych, i odnoszone są na rozliczenia międzyokresowe kosztów bądź produkcję w toku. Koszty działalności operacyjnej składają się z poniesionych wydatków z tytułu amortyzacji, zużycia materiałów i energii, usług obcych, wynagrodzeń, ubezpieczeń społecznych, podatków i opłat, kosztów reprezentacji i reklamy oraz pozostałych kosztów rodzajowych.
5. Na wynik finansowy Instytutu wpływają pozostałe przychody i koszty operacyjne oraz pozostałe operacyjne odnoszone są z przychodów przyszłych okresów, jako raty uprzednio otrzymanych dotacji na zakup środków trwałych. Poszczególne raty równe są odpisom amortyzacyjnym od tych środków. Wynik ze zbycia środków trwałych jest wykazywany „per saldum”, jako zysk lub strata ze zbycia tych aktywów. Również, jako „per saldo” wykazane są nadwyżki dodatnich różnic kursowych nad ujemnymi lub odwrotnie.
6. Operacje wyrażone w walutach obcych ujmuje się w księgach rachunkowych na dzień ich przeprowadzenia odpowiednio po kursie:
 - kupna lub sprzedaży walut stosowanym przez bank, z którego usług korzysta jednostka.
 - w przypadku operacji zapłaty należności lub zobowiązań po kursie walut, z którego usług korzysta jednostka, w innych przypadkach wg kursu średniego NBP.
 - Na dzień bilansowy zdarzenia gospodarcze wycenia się: po kursie średnim ustalonym przez NBP dla danej waluty na dany dzień.
7. Wynik finansowy brutto korygują bieżące zobowiązania z tytułu podatku dochodowego od osób prawnych, naliczony zgodnie z przepisami podatkowymi dotyczącymi Instytutów badawczych, które zgodnie z art. 17 ust. 1 pkt 4 ustawy o podatku dochodowym od osób prawnych zwalnia się od podatku dochodowego, w części, w jakiej przeznaczają się dochód na cele statutowe jednostki. Podatek dochodowy wykazany w rachunku zysku i strat dotyczy wydatków na inne cele niż działalność statutowa. (np. PFRON, odsetki budżetowe, odpis na Zakładowy Fundusz Świadczeń Socjalnych z podziału zysku).


DYREKTOR

dr hab.inż. Mariusz Górecki
profesor IPR, IICP, IICP

Ustalenia sposobu sporządzenia sprawozdania finansowego

Sprawozdanie finansowe i zasady ewidencji zgodne z Ustawą z dnia 29 września 1994r. o rachunkowości (Dz.U. z 2018r. poz. 395 z późn. zm.)


DYREKTOR
dr hab. inż. Marek Świąszczyński
PROFESOR I B. MCMATEX



Ustalenia wyniku finansowego

NALEŻNOŚCI

Należności wycenia się w kwotach wymagalnej zapłaty.
Odpisy aktualizujące tworzone są, jeżeli dłużnik zalega w zapłacie przez okres dłuższy niż 12 miesięcy.

ZAPASY

Zapasy materiałów objęte ewidencją ilościowo-wartościową wycenia się według cen nabycia. W przypadku utraty wartości zapasów jednostka dokonuje odpisów aktualizujących, które zalicza się do pozostałych kosztów operacyjnych.
Zapasy wyrobów gotowych objęte ewidencją ilościowo-wartościową wycenia się na dzień bilansowy zgodnie z zasadą ostrożnej wyceny według cen ewidencyjnych skorygowanych o odchylenia, nie wyższych od cen sprzedaży netto wyrobów gotowych.
Wartość wynikająca z obniżenia wartości na skutek wyceny wyrobów z powodu wyższego kosztu wytworzenia, obciąża pozostałe koszty operacyjne.
Wartości zapasów, robót w toku wycenione są w wysokości kosztów wytworzenia.

ŚRODKI PIENIĘŻNE

Środki pieniężne krajowe wykazuje się w wartości nominalnej.

ROZLICZENIA MIĘDZYOKRESOWE KOSZTÓW OPERACYJNYCH I POZOSTAŁYCH – CZYNNE

Rozliczenia międzyokresowe kosztów czynne tworzone są, jeżeli koszty poniesione dotyczą przyszłych okresów sprawozdawczych.

FUNDUSZ JEDNOSTKI I FUNDUSZE SPECJALNE

Instytut tworzy następujące fundusze:

- statutowy,
- rezerwowy, na który składa się nie mniej niż 8 % zysku netto za poprzedni rok obrotowy,
- Zakładowy Fundusz Świadczeń Socjalnych,
- fundusz nagród, który tworzy się z zysku netto za poprzedni rok obrotowy,
- fundusz badań własnych, który tworzy się z zysku netto za poprzedni rok obrotowy.

REZERWY NA ZOBOWIĄZANIA

Jednostka tworzy rezerwy tytułem pokrycia kosztów:

- prac badawczych
- napraw gwarancyjnych.
- świadczeń pracowniczych z tytułu: (nagród jubileuszowych, odpraw emerytalnych, rentowych, niewykorzystanych urlopów wypoczynkowych).

ZOBOWIĄZANIA

Zobowiązania wycenia się na dzień bilansowy w kwocie wymagającej zapłaty.
Do zobowiązań krótkoterminowych zalicza się wszystkie zobowiązania z tytułu dostaw i usług oraz zobowiązań z pozostałych tytułów wymagalne do zapłaty w ciągu 12 miesięcy od dnia bilansowego.

INNE ROZLICZENIA MIĘDZYOKRESOWE.

Rozliczenia międzyokresowe przychodów obejmują równowartość otrzymanych od kontrahentów środków z tytułu świadczeń, których wykonanie nastąpi w następnych okresach sprawozdawczych.

krótkoterminowe – w ciągu 12 miesięcy od dnia bilansowego
długoterminowe – powyżej 12 miesięcy od dnia bilansowego.

AKTYWA I REZERWY Z TYTUŁU ODROZONEGO PODATKU DOCHODOWEGO

Aktywa i rezerwy z tytułu odroczonego podatku dochodowego Instytutu nie są tworzone. W związku z art. 17 ust. 4 ustawy o podatku dochodowym od osób prawnych, jako Instytut badawczy na podstawie ustawy o Instytutach badawczych korzysta ze zwolnienia z tego podatku, ze względu na przeznaczenie dochodu na cele statutowe jednostki.

DYREKTOR

dr hab.inż. Marcin Struszczyk
profesor ITe "MORATEX"

"Dodatkowe informacje i objaśnienia" sporządzane według załącznika nr 1 do ustawy o rachunkowości (ze względu na ich specyfikę) generalnie nie mają nadanej jako całości postaci ustrukturyzowanej. Tę część sprawozdania jednostka sporządza we własnym zakresie i dołącza w postaci plików PDF jako element sprawozdania finansowego klikając na przycisk umieszczony poniżej. Struktury logiczne zamieszczone na stronie BIP Ministerstwa Finansów wymagają także dołączenia opisu do informacji dodatkowej, który należy zamieścić w sposób analogiczny.

Liczba dołączonych opisów: 1

Liczba dołączonych plików: 1

Wyłącznie jeden punkt "Dodatkowych informacji i objaśnień", dotyczący rozliczenia różnicy pomiędzy podstawą opodatkowania podatkiem dochodowym a wynikiem finansowym (zyskiem, stratą) brutto ma nadaną ustrukturyzowaną formę. Druk "Rozliczenia różnicy (...)" w wersji uproszczonej jest dostępny poniżej. Z kolei wersja rozszerzona tego druku jest dostępna jako dodatkowy załącznik. Można go dodać klikając znak "+" w lewej kolumnie programu.

Rozliczenie różnicy pomiędzy podstawą opodatkowania podatkiem dochodowym a wynikiem finansowym (zyskiem/stratą) brutto

jednostka obliczeniowa: ... zł ...

Wyszczególnienie	Rok bieżący			Rok poprzedni (opcjonalnie)		
	Wartość			Wartość		
	łącznie	z zysków kapitałowych (opcjonalnie)	z innych źródeł przychodów (opcjonalnie)	łącznie	z zysków kapitałowych	z innych źródeł przychodów
A. Zysk (strata) brutto za dany rok	864 355,21			0,00		
B. Przychody zwolnione z opodatkowania (trwałe różnice pomiędzy zyskiem/stratą dla celów rachunkowych a dochodem/stratą dla celów podatkowych)	742 350,97	0,00	0,00	0,00	0,00	0,00
C. Przychody niepodlegające opodatkowaniu w roku bieżącym	0,00	0,00	0,00	0,00	0,00	0,00
D. Przychody podlegające opodatkowaniu w roku bieżącym, ujęte w księgach rachunkowych lat ubiegłych	0,00	0,00	0,00	0,00	0,00	0,00
E. Koszty niestanowiące kosztów uzyskania przychodów (trwałe różnice pomiędzy zyskiem/stratą dla celów rachunkowych a dochodem/stratą dla celów podatkowych)	0,00	0,00	0,00	0,00	0,00	0,00
F. Koszty nieuznawane za koszty uzyskania przychodów w bieżącym roku	122 004,24	0,00	0,00	0,00	0,00	0,00
G. Koszty uznawane za koszty uzyskania przychodów w roku bieżącym ujęte w księgach lat ubiegłych	0,00	0,00	0,00	0,00	0,00	0,00
H. Strata z lat ubiegłych	0,00	0,00	0,00	0,00	0,00	0,00
I. Inne zmiany podstawy opodatkowania	0,00	0,00	0,00	0,00	0,00	0,00
J. Podstawa opodatkowania podatkiem dochodowym	122 004,24			0,00		
K. Podatek dochodowy	23 181,00			0,00		

Informacja uszczegóławiająca, wynikająca z potrzeb lub specyfiki jednostki (opcjonalnie)

Instytut Technologii Bezpieczeństwa "MORATEX"

W związku z podstawową działalnością Instytut realizuje następujące główne działania:

- 1) upowszechnia wyniki badań naukowych i prac rozwojowych w krajowych i zagranicznych czasopismach technicznych, podczas sympozjów, konferencji oraz wystaw i poprzez własną działalność wydawniczą;
- 2) organizuje sympozja, konferencje, warsztaty, wystawy krajowe i zagraniczne w zakresie bezpieczeństwa wewnętrznego;
- 3) wykonuje analizy, oceny i ekspertyzy dotyczące stanu i rozwoju włókienniczych przedmiotów zaopatrywania służb bezpieczeństwa kraju oraz wskazuje kierunki wykorzystania w kraju osiągnięć światowej nauki i techniki;
- 4) doradza, wykonuje wymagania i kryteria techniczne dla technologii i wyrobów służących ochronie osób odpowiedzialnych za bezpieczeństwo wewnętrzne kraju;
- 5) opracowuje i opiniuje wymagania i kryteria techniczne dla technologii i wyrobów służących ochronie osób odpowiedzialnych za bezpieczeństwo wewnętrzne kraju;
- 6) opracowuje ocenę dotyczącą stanu i rozwoju przedmiotów zaopatrzenia mundurowego przeznaczonych na potrzeby służb podległych lub nadzorowanych przez ministra właściwego ds. wewnętrznych oraz sektorów gospodarki, które wykorzystują wyniki badań Instytutu oraz wskazuje kierunki wykorzystywania w kraju osiągnięć światowej nauki i techniki z tej dziedziny;
- 7) podejmuje działalność w zakresie doskonalenia i poszerzenia metod prowadzenia badań naukowych i prac rozwojowych;
- 8) bada właściwości fizyczne i użytkowe wyrobów włókienniczych we własnych, akredytowanych przez Polskie Centrum Akredytacji, laboratoriach badawczych oraz prowadzi certyfikację, w szczególności przedmiotów zaopatrzenia mundurowego oraz osłon balistycznych i przeciwuderzeniowych na potrzeby służb podległych lub nadzorowanych przez ministra właściwego ds. wewnętrznych;
- 9) prowadzi działalność gospodarczą, usługową i produkcyjną wyrobów specjalnych w zakresie przedmiotów zaopatrzenia mundurowego przeznaczonych na potrzeby służb podległych lub nadzorowanych przez ministra właściwego ds. wewnętrznych, osłon balistycznych, osłon przeciwuderzeniowych i takich wyrobów pneumatycznych jak: skokochrony, odbijacze kątowe i podnośniki;
- 10) współpracuje z jednostkami organizacyjnymi: Policji, Straży Granicznej, Państwowej Straży Pożarnej i Służby Ochrony Państwa, w obszarze zastosowań włókienniczych przedmiotów zaopatrzenia mundurowego oraz osłon balistycznych
- 11) sprawuje nadzór nad czynnościami związanymi z wyrobem wprowadzanym do użytku w komórkach i jednostkach organizacyjnych podległych lub nadzorowanych przez ministra właściwego ds. wewnętrznych, zgodnie z rozporządzeniem Ministra Spraw Wewnętrznych i Administracji z dnia 29 sierpnia 2007 r. w sprawie szczegółowego sposobu sprawowania nadzoru nad czynnościami związanymi z wyrobem wprowadzanym do użytku w komórkach i jednostkach organizacyjnych podległych lub nadzorowanych przez ministra właściwego do spraw wewnętrznych (Dz. U. 2007, nr 170, poz. 1201);
- 12) przeprowadza czynności odbiorcze przedmiotów zaopatrzenia mundurowego, które nie podlegają procedurze oceny zgodności prowadzonej na podstawie rozporządzenia Ministra Spraw Wewnętrznych z dnia 18 marca 2013 r. w sprawie prowadzenia oceny zgodności wyrobów przeznaczonych na potrzeby bezpieczeństwa państwa oraz wykazu tych wyrobów (tekst jednolity, Dz.U. 2018, poz. 266);

DYREKTOR

dr hab.inż. Marcin Piasecznik
profesor ITB "MORATEX"

BILANS

sporządzony na dzień:

31.12.2018

jednostka obliczeniowa: zł

AKTYWA		Stan na dzień kończący		PASywa		Stan na dzień kończący	
		rok bieżący 2018	rok poprzedni 2017			rok bieżący 2018	rok poprzedni 2017
A	Aktywa trwałe	4 411 701,35	3 698 075,96	A	Kapitał (fundusz) własny	24 673 662,89	24 522 200,74
I	Wartości niematerialne i prawne	149 314,40	130 506,27	I	Kapitał (fundusz) podstawowy	23 772 512,68	23 772 512,68
1	Koszty zakończonych prac rozwojowych	23 100,42	70 001,26	II	Kapitał (fundusz) zapasowy, w tym:	0,00	0,00
2	Wartość firmy	0,00	0,00		- nadwyżka wartości sprzedaży (wartości emisyjnej) nad wartością nominalną udziałów (akcji)	0,00	0,00
3	Inne wartości niematerialne i prawne	126 213,98	60 505,01	III	Kapitał (fundusz) z aktualizacji wyceny, w tym:	0,00	0,00
4	Zaliczki na wartości niematerialne i prawne	0,00	0,00		- z tytułu aktualizacji wartości godziwej	0,00	0,00
II	Rzeczowe aktywa trwałe	4 262 386,95	3 567 569,69	IV	Pozostałe kapitały (fundusze) rezerwowe, w tym:	59 976,00	0,00
1	Środki trwałe	4 163 148,66	3 487 836,97		- tworzone zgodnie z umową (statutem) spółki	0,00	0,00
a)	grunty (w tym prawo użytkowania wieczystego gruntu)	523 000,00	523 000,00		- na udziały (akcje) własne	0,00	0,00
b)	budynki, lokale, prawa do lokali i objekty inżynierii lądowej i wodnej	2 335 357,98	2 444 371,28	V	Zysk (strata) z lat ubiegłych	0,00	0,00
c)	urządzenia techniczne i maszyny	189 778,72	101 231,64	VI	Zysk (strata) netto	841 174,21	749 688,06
d)	środki transportu	3 788,67	15 154,52	VII	Odpisy z zysku netto w ciągu roku obrotowego (wielkość ujemna)	0,00	0,00
e)	inne środki trwałe	1 111 223,29	404 079,53	B	Zobowiązania i rezerwy na zobowiązania	4 533 162,57	4 910 696,99
2	Środki trwałe w budowie	80 654,22	79 732,72	I	Rezerwy na zobowiązania	1 219 598,90	1 233 549,12
3	Zaliczki na środki trwałe w budowie	18 584,07	0,00	1	Rezerwa z tytułu odroczonego podatku dochodowego	0,00	0,00
III	Należności długoterminowe	0,00	0,00	2	Rezerwa na świadczenia emerytalne i podobne - długoterminowa	933 732,18	977 415,40
1	Od jednostek powiązanych	0,00	0,00		- krótkoterminowa	647 971,66	599 117,47
2	Od pozostałych jednostek, w których jednostka posiada zaangażowanie w kapitale	0,00	0,00	3	Pozostałe rezerwy	285 866,72	256 133,72
3	Od pozostałych jednostek	0,00	0,00		- długoterminowe	285 866,72	230 366,72
IV	Inwestycje długoterminowe	0,00	0,00		- krótkoterminowe	0,00	25 767,00
1	Nieruchomości	0,00	0,00	II	Zobowiązania długoterminowe	0,00	0,00
2	Wartości niematerialne i prawne	0,00	0,00	1	Wobec jednostek powiązanych	0,00	0,00
3	Długoterminowe aktywa finansowe	0,00	0,00	2	Wobec pozostałych jednostek, w których jednostka posiada zaangażowanie w kapitale	0,00	0,00
a)	w jednostkach powiązanych	0,00	0,00	3	Wobec pozostałych jednostek	0,00	0,00
	- udziały lub akcje	0,00	0,00	a)	kredyty i pożyczki	0,00	0,00
	- inne papiery wartościowe	0,00	0,00	b)	z tytułu emisji dłużnych papierów wartościowych	0,00	0,00
	- udzielone pożyczki	0,00	0,00	c)	inne zobowiązania finansowe	0,00	0,00
	- inne długoterminowe aktywa finansowe	0,00	0,00				

DYREKTOR

[Podpis]

dr hab.inż. Marcin Szlachetko
profesor ITB MORATEX

b)	w pozostałych jednostkach, w których jednostka posiada zaangażowanie w kapitale	0,00	0,00	d)	zobowiązania wekslowe	0,00	0,00
	- udziały lub akcje	0,00	0,00	e)	inne	0,00	0,00
	- inne papiery wartościowe	0,00	0,00	III	Zobowiązania krótkoterminowe	1 029 722,27	1 041 550,41
	- udzielone pożyczki	0,00	0,00	1	Zobowiązania wobec jednostek powiązanych	0,00	0,00
	- inne długoterminowe aktywa finansowe	0,00	0,00	a)	z tytułu dostaw i usług, o okresie wymagalności:	0,00	0,00
c)	w pozostałych jednostkach	0,00	0,00		- do 12 miesięcy	0,00	0,00
	- udziały lub akcje	0,00	0,00		- powyżej 12 miesięcy	0,00	0,00
	- inne papiery wartościowe	0,00	0,00	b)	inne	0,00	0,00
	- udzielone pożyczki	0,00	0,00	2	Zobowiązania wobec pozostałych jednostek, w których jednostka posiada zaangażowanie w kapitale	0,00	0,00
	- inne długoterminowe aktywa finansowe	0,00	0,00	a)	z tytułu dostaw i usług, o okresie wymagalności:	0,00	0,00
4	Inne inwestycje długoterminowe				- do 12 miesięcy	0,00	0,00
V	Długoterminowe rozliczenia międzyokresowe	0,00	0,00		- powyżej 12 miesięcy	0,00	0,00
1	Aktywa z tytułu odroczonego podatku dochodowego	0,00	0,00	b)	inne	0,00	0,00
2	Inne rozliczenia międzyokresowe	0,00	0,00	3	Zobowiązania wobec pozostałych jednostek	489 987,31	782 230,40
B	Aktywa obrotowe	24 795 124,11	25 734 821,77	a)	kredyty i pożyczki	0,00	0,00
I	Zapasy	251 773,50	377 433,12	b)	z tytułu emisji dłużnych papierów wartościowych	0,00	0,00
1	Materiały	167 898,79	141 269,58	c)	inne zobowiązania finansowe	0,00	0,00
2	Półprodukty i produkty w toku	83 874,71	236 163,54	d)	z tytułu dostaw i usług, o okresie wymagalności:	41 196,40	21 184,53
3	Produkty gotowe	0,00	0,00		- do 12 miesięcy	41 196,40	21 184,53
4	Towary	0,00	0,00		- powyżej 12 miesięcy		
5	Zaliczki na dostawy i usługi	0,00	0,00	e)	zaliczki otrzymane na dostawy i usługi	225 116,39	711 910,77
II	Należności krótkoterminowe	557 704,62	724 429,97	f)	zobowiązania wekslowe	0,00	0,00
1	Należności od jednostek powiązanych	0,00	0,00	g)	z tytułu podatków, ceł, ubezpieczeń społecznych i zdrowotnych oraz innych tytułów publicznoprawnych	12 483,00	46 460,10
a)	z tytułu dostaw i usług, o okresie spłaty:	0,00	0,00	h)	z tytułu wynagrodzeń	0,00	0,00
	- do 12 miesięcy	0,00	0,00	i)	inne	211 191,52	2 675,00
	- powyżej 12 miesięcy	0,00	0,00	4	Fundusze specjalne	539 734,96	259 320,01
b)	inne	0,00	0,00	IV	Rozliczenia międzyokresowe	2 283 841,40	2 635 597,46
2	Należności od pozostałych jednostek, w których jednostka posiada zaangażowanie w kapitale	0,00	0,00	1	Ujemna wartość firmy	0,00	0,00
a)	z tytułu dostaw i usług, o okresie spłaty:	0,00	0,00	2	Inne rozliczenia międzyokresowe	2 283 841,40	2 635 597,46
	- do 12 miesięcy	0,00	0,00		- długoterminowe	1 691 765,71	1 113 956,55
	- powyżej 12 miesięcy	0,00	0,00		- krótkoterminowe	592 075,69	1 521 640,91
b)	inne	0,00	0,00				
3	Należności od pozostałych jednostek	557 704,62	724 429,97				
a)	z tytułu dostaw i usług, o okresie spłaty:	389 549,29	709 605,11				
	- do 12 miesięcy	389 549,29	709 605,11				
	- powyżej 12 miesięcy	0,00	0,00				

b)	z tytułu podatków, dotacji, cel, ubezpieczeń społecznych i zdrowotnych oraz innych tytułów publicznoprawnych	160 901,00	3 706,00			
c)	inne	7 254,33	11 118,86			
d)	dochodzone na drodze sądowej					
III	Inwestycje krótkoterminowe	23 882 596,06	24 536 333,85			
1	Krótkoterminowe aktywa finansowe	23 882 596,06	24 536 333,85			
a)	w jednostkach powiązanych	0,00	0,00			
	– udziały lub akcje	0,00	0,00			
	– inne papiery wartościowe	0,00	0,00			
	– udzielone pożyczki	0,00	0,00			
	– inne krótkoterminowe aktywa finansowe	0,00	0,00			
b)	w pozostałych jednostkach	0,00	0,00			
	– udziały lub akcje	0,00	0,00			
	– inne papiery wartościowe	0,00	0,00			
	– udzielone pożyczki	0,00	0,00			
	– inne krótkoterminowe aktywa finansowe	0,00	0,00			
c)	środki pieniężne i inne aktywa pieniężne	23 882 596,06	24 536 333,85			
	– środki pieniężne w kasie i na rachunkach	23 882 596,06	24 536 333,85			
	– inne środki pieniężne	0,00	0,00			
	– inne aktywa pieniężne	0,00	0,00			
2	Inne inwestycje krótkoterminowe	0,00	0,00			
IV	Krótkoterminowe rozliczenia międzyokresowe	103 049,93	96 624,83			
C	Należne wpłaty na kapitał (fundusz) podstawowy	0,00	0,00			
D	Udziały (akcje) własne	0,00	0,00			
	AKTYWA razem (suma poz. A i B i C i D)	29 206 825,46	29 432 897,73			
				PASYWA razem (suma poz. A i B)	29 206 825,46	29 432 897,73

DYREKTOR

dr hab.inż. Marcin Stankowski
profesor IIR "MORAVERA"

RACHUNEK ZYSKÓW I STRAT

sporządzony za okres 01.01.2018 - 31.12.2018

(dane jednostki)

(wariant porównawczy)

jednostka obliczeniowa: ... zł

Wiersz	Wyszczególnienie	Dane za	
		rok bieżący 2018	rok poprzedni 2017
A	Przychody netto ze sprzedaży i zrównane z nimi, w tym:		
	- od jednostek powiązanych	6 860 174,13	4 932 331,03
I	Przychody netto ze sprzedaży produktów		
II	Zmiana stanu produktów (zwiększenie - wartość dodatnia, zmniejszenie - wartość ujemna)	6 337 858,48	4 688 848,88
III	Koszt wytworzenia produktów na własne potrzeby jednostki	-150 799,41	62 473,68
IV	Przychody netto ze sprzedaży towarów i materiałów	381 887,98	165 991,89
-	nie dotyczy	291 227,08	15 016,58
		0,00	0,00
B	Koszty działalności operacyjnej		
I	Amortyzacja	6 396 853,02	5 195 772,81
II	Zużycie materiałów i energii	510 305,94	439 312,94
III	Usługi obce	390 251,27	307 691,24
IV	Podatki i opłaty, w tym:	461 186,51	278 380,37
	- podatek akcyzowy	33 077,91	16 744,55
V	Wynagrodzenia	0,00	0,00
VI	Ubezpieczenia społeczne i inne świadczenia, w tym:	3 693 626,04	3 254 227,97
	- emerytalne	788 741,76	672 238,07
VII	Pozostałe koszty rodzajowe	355 442,67	287 904,66
VIII	Wartość sprzedanych towarów i materiałów	303 204,99	222 497,67
		216 458,60	4 680,00
C	Zysk (strata) ze sprzedaży (A - B)	463 321,11	-263 441,78
D	Pozostałe przychody operacyjne	908 885,46	984 565,42
I	Zysk z tytułu rozchodu niefinansowych aktywów trwałych	82,50	0,00
II	Dotacje	734 166,53	311 112,06
III	Aktualizacja wartości aktywów niefinansowych	0,00	0,00
IV	Inne przychody operacyjne	174 636,43	673 453,36
E	Pozostałe koszty operacyjne	859 887,32	302 857,37
I	Strata z tytułu rozchodu niefinansowych aktywów trwałych	0,00	694,25
II	Aktualizacja wartości aktywów niefinansowych	0,00	0,00
III	Inne koszty operacyjne	859 887,32	302 163,12
F	Zysk (strata) z działalności operacyjnej (C + D - E)	512 319,25	418 266,27
G	Przychody finansowe	369 395,17	362 046,35
I	Dywidendy i udziały w zyskach, w tym:		
	a) od jednostek powiązanych, w tym:	0,00	0,00
	- w których jednostka posiada zaangażowanie w kapitale	0,00	0,00
	b) od jednostek pozostałych, w tym:	0,00	0,00
	- w których jednostka posiada zaangażowanie w kapitale	0,00	0,00
II	Odsetki, w tym:	369 395,17	362 046,35
	- od jednostek powiązanych	0,00	0,00
III	Zysk z tytułu rozchodu aktywów finansowych, w tym:	0,00	0,00
	- w jednostkach powiązanych	0,00	0,00
IV	Aktualizacja wartości aktywów finansowych	0,00	0,00
V	Inne	0,00	0,00
H	Koszty finansowe	17 359,21	29 730,56
I	Odsetki, w tym:		
	- dla jednostek powiązanych	429,39	1 054,51
II	Strata z tytułu rozchodu aktywów finansowych, w tym:	0,00	0,00
	- w jednostkach powiązanych	0,00	0,00
III	Aktualizacja wartości aktywów finansowych	0,00	0,00
IV	Inne	0,00	0,00
		16 929,82	28 676,05
I	Zysk (strata) brutto (F + G - H)	864 355,21	750 582,06
J	Podatek dochodowy	23 181,00	894,00
K	Pozostałe obowiązkowe zmniejszenia zysku (zwiększenia straty)	0,00	0,00
L	Zysk (strata) netto (I - J - K)	841 174,21	749 688,06

DYREKTOR
Instytut Technologii
Bezpieczeństwa
"MORATEX"

[Podpis]

ZESTAWIENIE ZMIAN

W KAPITALE (FUNDUSZU) WŁASNYM

sporządzone za okres 01.01.2018 - 31.12.2018

jednostka obliczeniowa: .. zł ..

Wiersz	Wyszczególnienie	Dane za	
		rok bieżący 2018	rok poprzedni 2017
		23 772 512,68	23 772 512,68
I.	Kapitał (fundusz) własny na początek okresu (BO)	0,00	0,00
	- zmiany przyjętych zasad (polityki) rachunkowości	0,00	0,00
	- korekty błędów		
		23 772 512,68	23 772 512,68
I.a.	Kapitał (fundusz) własny na początek okresu (BO), po korektach	23 772 512,68	25 280 317,61
1.	Kapitał (fundusz) podstawowy na początek okresu	0,00	-1 507 804,93
1.1.	Zmiany kapitału (funduszu) podstawowego	0,00	0,00
	a) zwiększenie (z tytułu)	0,00	0,00
	- wydania udziałów (emisji akcji)	0,00	0,00
	- nie dotyczy	0,00	0,00
	- nie dotyczy	0,00	0,00
	- nie dotyczy	0,00	1 507 804,93
	b) zmniejszenie (z tytułu)	0,00	0,00
	- umorzenia udziałów (akcji)	0,00	320 731,77
	- pokrycie straty netto 2016	0,00	1 187 073,16
	- pokrycie straty zlat ubiegłych-rezerwa na świadczenia pracowników	0,00	0,00
	- nie dotyczy		
		23 772 512,68	23 772 512,68
1.2.	Kapitał (fundusz) podstawowy na koniec okresu	0,00	0,00
2.	Kapitał (fundusz) zapasowy na początek okresu	0,00	0,00
2.1.	Zmiany kapitału (funduszu) zapasowego	0,00	0,00
	a) zwiększenie (z tytułu)	0,00	0,00
	- emisji akcji powyżej wartości nominalnej	0,00	0,00
	- podziału zysku (ustawowo)	0,00	0,00
	- podziału zysku (ponad wymaganą ustawowo minimalną wartość)	0,00	0,00
	- nie dotyczy	0,00	0,00
	- nie dotyczy	0,00	0,00
	- nie dotyczy	0,00	0,00
	b) zmniejszenie (z tytułu)	0,00	0,00
	- pokrycia straty	0,00	0,00
	- nie dotyczy	0,00	0,00
	- nie dotyczy	0,00	0,00
	- nie dotyczy	0,00	0,00
2.2.	Stan kapitału (funduszu) zapasowego na koniec okresu	0,00	0,00
3.	Kapitał (fundusz) z aktualizacji wyceny na początek okresu – zmiany przyjętych zasad (polityki) rachunkowości	0,00	0,00
3.1.	Zmiany kapitału (funduszu) z aktualizacji wyceny	0,00	0,00
	a) zwiększenie (z tytułu)	0,00	0,00
	- nie dotyczy	0,00	0,00
	- nie dotyczy	0,00	0,00
	- nie dotyczy	0,00	0,00
	b) zmniejszenie (z tytułu)	0,00	0,00
	- zbycia środków trwałych	0,00	0,00
	- nie dotyczy	0,00	0,00
	- nie dotyczy	0,00	0,00
	- nie dotyczy	0,00	0,00
3.2.	Kapitał (fundusz) z aktualizacji wyceny na koniec okresu	0,00	0,00

DYREKTOR

dr hab.inż. Marcin Szymański
profesor IPB "MORATEX"

4.	Pozostałe kapitały (fundusze) rezerwowe na początek okresu		
4.1.	Zmiany pozostałych kapitałów (funduszy) rezerwowych	0,00	158 196,99
	a) zwiększenie (z tytułu)	59 976,00	-158 196,99
	- z tytułu podziału zysku za rok 2017	59 976,00	0,00
	- nie dotyczy	59 976,00	0,00
	- nie dotyczy	0,00	0,00
	b) zmniejszenie (z tytułu)	0,00	0,00
	- pokrycie straty netto za rok 2016	0,00	158 196,99
	- nie dotyczy	0,00	158 196,99
	- nie dotyczy	0,00	0,00
4.2.	Pozostałe kapitały (fundusze) rezerwowe na koniec okresu	0,00	0,00
5.	Zysk (strata) z lat ubiegłych na początek okresu	59 976,00	0,00
5.1.	Zysk z lat ubiegłych na początek okresu	0,00	0,00
	- zmiany przyjętych zasad (polityki) rachunkowości	0,00	0,00
	- korekty błędów	0,00	0,00
5.2.	Zysk z lat ubiegłych na początek okresu, po korektach	0,00	0,00
	a) zwiększenie (z tytułu)	0,00	0,00
	- podziału zysku z lat ubiegłych	0,00	0,00
	- nie dotyczy	0,00	0,00
	- nie dotyczy	0,00	0,00
	- nie dotyczy	0,00	0,00
	b) zmniejszenie (z tytułu)	0,00	0,00
	- nie dotyczy	0,00	0,00
	- nie dotyczy	0,00	0,00
	- nie dotyczy	0,00	0,00
5.3.	Zysk z lat ubiegłych na koniec okresu	0,00	0,00
5.4.	Strata z lat ubiegłych na początek okresu	0,00	0,00
	- zmiany przyjętych zasad (polityki) rachunkowości	0,00	0,00
	- korekty błędów	0,00	0,00
5.5.	Strata z lat ubiegłych na początek okresu, po korektach	0,00	0,00
	a) zwiększenie (z tytułu)	0,00	0,00
	- przeniesienia straty z lat ubiegłych do pokrycia	0,00	0,00
	- nie dotyczy	0,00	0,00
	- nie dotyczy	0,00	0,00
	- nie dotyczy	0,00	0,00
	b) zmniejszenie (z tytułu)	0,00	0,00
	- nie dotyczy	0,00	0,00
	- nie dotyczy	0,00	0,00
	- nie dotyczy	0,00	0,00
5.6.	Strata z lat ubiegłych na koniec okresu	0,00	0,00
5.7.	Zysk (strata) z lat ubiegłych na koniec okresu	0,00	0,00
6.	Wynik netto	841 174,21	749 688,06
	a) zysk netto	841 174,21	749 688,06
	b) strata netto	0,00	0,00
	c) odpisy z zysku	0,00	0,00
II.	Kapitał (fundusz) własny na koniec okresu (BZ)	24 673 662,89	24 522 200,74
III.	Kapitał (fundusz) własny, po uwzględnieniu proponowanego podziału zysku (pokrycia straty)	24 673 662,89	24 522 200,74

DYREKTOR
 Urząd Miejski w Straszynie
 ul. Wolności 10, 63-100 Straszyn
 tel. 71 72 10 100, fax 71 72 10 101

BFTW

		0,00	0,00
A.	Przepływy środków pieniężnych z działalności operacyjnej	841 174,21	749 688,06
I.	Zysk (strata) netto	41 612,93	-2 173 957,11
II.	Korekty razem	510 305,94	439 312,94
1.	Amortyzacja	0,00	0,00
2.	Zyski (straty) z tytułu różnic kursowych	-352 035,96	-332 315,79
3.	Odsetki i udziały w zyskach (dywidendy)	-82,50	-522 907,00
4.	Zysk (strata) z działalności inwestycyjnej	-13 950,22	-30 684,15
5.	Zmiana stanu rezerw	125 659,62	-34 949,27
6.	Zmiana stanu zapasów	166 725,35	-440 175,52
7.	Zmiana stanu należności	-11 828,14	-2 464 160,25
8.	Zmiana stanu zobowiązań krótkoterminowych, z wyjątkiem pożyczek i kredytów	-358 181,16	1 211 921,93
9.	Zmiana stanu rozliczeń międzyokresowych	-25 000,00	0,00
10.	Inne korekty	882 787,14	-1 424 269,05
III.	Przepływy pieniężne netto z działalności operacyjnej (I+II)	0,00	0,00
B.	Przepływy środków pieniężnych z działalności inwestycyjnej	82,50	333 010,04
I.	Wpływy	82,50	694,25
1.	Zbycie wartości niematerialnych i prawnych oraz rzeczowych aktywów trwałych	0,00	0,00
2.	Zbycie inwestycji w nieruchomości oraz wartości niematerialne i prawne	0,00	332 315,79
3.	Z aktywów finansowych, w tym:	0,00	0,00
	a) w jednostkach powiązanych	0,00	332 315,79
	b) w pozostałych jednostkach	0,00	0,00
	- zbycie aktywów finansowych	0,00	0,00
	- dywidendy i udziały w zyskach	0,00	0,00
	- spłata udzielonych pożyczek długoterminowych	0,00	332 315,79
	- odsetki	0,00	0,00
	- inne wpływy z aktywów finansowych	0,00	0,00
4.	Inne wpływy inwestycyjne	1 223 931,33	379 881,06
II.	Wydatki	1 205 347,26	379 881,06
1.	Nabycie wartości niematerialnych i prawnych oraz rzeczowych aktywów trwałych	0,00	0,00
2.	Inwestycje w nieruchomości oraz wartości niematerialne i prawne	0,00	0,00
3.	Na aktywa finansowe, w tym:	0,00	0,00
	a) w jednostkach powiązanych	0,00	0,00
	b) w pozostałych jednostkach	0,00	0,00
	- nabycie aktywów finansowych	0,00	0,00
	- udzielone pożyczki długoterminowe	18 584,07	0,00
4.	Inne wydatki inwestycyjne	-1 223 848,83	-46 871,02
III.	Przepływy pieniężne netto z działalności inwestycyjnej (I-II)	0,00	0,00
C.	Przepływy środków pieniężnych z działalności finansowej	352 035,96	0,00
I.	Wpływy		
1.	Wpływy netto z wydania udziałów (emisji akcji) i innych instrumentów kapitałowych oraz dopłat do kapitału	0,00	0,00
2.	Kredyty i pożyczki	0,00	0,00
3.	Emisja dłużnych papierów wartościowych	352 035,96	0,00
4.	Inne wpływy finansowe	664 712,06	0,00
II.	Wydatki		
1.	Nabycie udziałów (akcji) własnych	0,00	0,00
2.	Dywidendy i inne wypłaty na rzecz właścicieli	664 712,06	0,00
3.	Inne, niż wypłaty na rzecz właścicieli, wydatki z tytułu podziału zysku	0,00	0,00
4.	Spłaty kredytów i pożyczek	0,00	0,00
5.	Wykup dłużnych papierów wartościowych	0,00	0,00
6.	Z tytułu innych zobowiązań finansowych	0,00	0,00
7.	Płatności zobowiązań z tytułu umów leasingu finansowego	0,00	0,00
8.	Odsetki	0,00	0,00
9.	Inne wydatki finansowe	-312 676,10	0,00
III.	Przepływy pieniężne netto z działalności finansowej (I-II)	-312 676,10	0,00
D.	Przepływy pieniężne netto, razem (A.III+-B.III+-C.III)	-653 737,79	-1 471 140,07
E.	Bilansowa zmiana stanu środków pieniężnych, w tym:	-653 737,79	-1 471 140,07
	- zmiana stanu środków pieniężnych z tytułu różnic kursowych	0,00	0,00
F.	Środki pieniężne na początek okresu	24 536 333,85	26 007 473,92
G.	Środki pieniężne na koniec okresu (F+-D), w tym:	23 882 596,06	24 536 333,85
	- o ograniczonej możliwości dysponowania	539 734,96	259 320,01

DYREKTOR

dr hab inż. Marek Szwed
profesor ITD "MORATEX"

Dodatkowe informacje i objaśnienia - dla jednostki innej

Informacja dodatkowa

DYREKTOR
dr hab. inż. Marek Szymek
Prezesa Urzędu Skarbowego

Rafal Osad.

Dodatkowe informacje i objaśnienia

Ad 1.1. Szczegółowy zakres zmian wartości środków trwałych oraz WNiP według grup przedstawiono w notcie nr 1. Amortyzację i dotychczasowe umorzenie oraz tytuły amortyzacji przedstawia nota nr 1a.

Ad 1.2. Nie dokonano w roku obrotowym odpisów aktualizacyjnych wartości aktywów trwałych odrębnie dla długoterminowych aktywów niefinansowych oraz długoterminowych aktywów finansowych.

Ad 1.3. Wystąpiły koszty zakończonych prac rozwojowych.

Ad 1.4. Wartość gruntów użytkowanych wieczystość zawiera nota nr 1, natomiast amortyzację prezentuje nota nr 1a. Działka ziemi w użytkowaniu wieczystym należy do Skarbu Państwa, oraz- prawo własności gruntu w wysokości 523.000, zł. należy do Instytutu.

Ad 1.5. Jednostka nie posiada środków trwałych wykorzystywanych na mocy umów najmu, dzierżawy i umów leasingu.

Ad 1.6. Jednostka nie posiada papierów wartościowych lub praw, w tym świadectw udziałowych, zamiennych dłużnych papierów wartościowych, warrantów i opcji, ze wskazaniem praw, jakie przysługują.

Ad 1.7. Dane o odpisach aktualizujących wartość należności przedstawia nota nr 3.

Ad 1.8. Kapitał podstawowy (fundusz statutowy) stanowi w 100% własność Skarbu Państwa.

Ad 1.9. Jednostka sporządza sprawozdanie zestawienie zmian w kapitale (funduszu) własnym.

Ad 1.10. Zysk netto w wysokości 841.174,21 zł. proponuje się przeznaczyć na zasilenie funduszu rezerwowego w wysokości 8 % zysku w kwocie 67.294,00 zł., na fundusz badań własnych w wysokości 450.572,88zł., na fundusz nagród w wysokości 298.307,33zł. oraz na Zakładowy Fundusz Świadczeń Socjalnych w kwocie 25.000,00zł.

Ad 1.11. Dane o stanie rezerw prezentuje nota nr 2.

Ad 1.12. Zobowiązania długoterminowe nie wystąpiły.

Ad 1.13. W jednostce występują następujące zobowiązania warunkowe w postaci weksli in blanco:

DYREKTOR

[Handwritten signature]
dr hab.inż. Marek Struszczyński
profesor ITB "MORATEX"

1. Weksel z dnia 30.12.2013 r. wystawiony w związku z realizacją projektu: „Barierowe materiały nowej generacji chroniące człowieka przed szkodliwym działaniem środowiska”.
2. Weksel z dnia 26.01.2010 r. wystawiony w związku z realizacją projektu: „Dofinansowanie kosztów związanych z pozyskaniem w Polsce i zagranicą ochrony własności przemysłowej powstałej w wyniku własnych prac rozwojowych”.
3. Weksel z dnia 19.04.2010 r. wystawiony w związku z realizacją projektu: „Nowoczesne technologie dla włókiennictwa. Szansa dla Polski”.
4. Weksel z dnia 04.03.2015r. wystawiony na Wojewódzki Fundusz Ochrony Środowiska i Gospodarki Wodnej w Łodzi związany z pożyczką na termomodernizację.
5. Weksel z dnia 30.07.2018r. wystawiony w związku z realizacją projektu: „Opracowanie technologii jednoetapowego formowania hybrydowych płyt balistycznych o znacząco zwiększonych aspektach bezpieczeństwa użytkowania”.

Ad 1.14. Wykaz istotnych pozycji czynnych i biernych rozliczeń międzyokresowych zawierają noty nr 10, nr 11 i nr 12.

Ad 1.15. Składniki aktywów i pasywów nie są wykazywane w jednej pozycji bilansowej. Należności i zobowiązania są podzielone na część długoterminową i krótkoterminową.

Ad 1.16. W jednostce występują zobowiązania warunkowe w postaci weksli in blanco. Informacja ujęta jest w punkcie Ad 1.13.

Ad 1.17. Jednostka nie wycenia swoich aktywów według wartości godziwej.

Ad 1.18 Na rachunku VAT zgromadzone są środki w wysokości 1245,80zł.

Ad 2.1. Strukturę rzeczową przychodów prezentuje nota nr 9.

Ad 2.2. Institut sporządza rachunek zysków i strat w wariacie porównawczym. Informacje o kosztach rodzajowych przedstawia nota nr 4.


Ad 2.3. Jednostka nie dokonywała odpisów aktualizujących środki trwałe.

Ad 2.4. Jednostka nie dokonała odpisów aktualizacyjnych wartości zapasów.

Ad 2.5. W 2018r. jak i w roku następnym nie planuje się zaniechania jakiegokolwiek prowadzonej obecnie działalności.

Ad 2.6. Rozliczenie głównych pozycji różniących podstawę opodatkowania podatkiem dochodowym od zysku brutto przedstawiają noty nr 14, nr 14a i nr 14b.

Ad 2.7. W jednostce zanotowano koszty w związku z wytworzeniem środków trwałych w budowie w kwocie 80.654,22 zł.



Rafał Wosniak

Ad 2.8. W jednostce nie wystąpiły odsetki oraz różnice kursowe powiększające cenę nabycia towarów lub koszt wytworzenia produktów w roku obrotowym.

Ad 2.9. Nakłady poniesione na niefinansowe aktywa trwałe, prezentuje nota nr 1.

Ad 2.10. W roku 2018 nie wystąpiły kwoty przychodów i kosztów o nadzwyczajnej wartości mające charakter incydentalny.

Ad 2.11. W roku 2018 nie wystąpiły prace badawcze i prace rozwojowe, które nie zostały zakwalifikowane zgodnie z art. 33 ust 2 do wartości niematerialnych i prawnych.

Ad 3. Pozycje zawarte w bilansie oraz rachunku zysków i strat są wyrażone w walucie polskiej.

Ad 4. Jednostka sporządza rachunek przepływu środków pieniężnych metodą pośrednią. Przepływ środków pieniężnych z działalności operacyjnej wykazuje zwiększenie środków o + 882.787,14 zł, z działalności inwestycyjnej wykazuje zmniejszenie środków pieniężnych o - 1.223.848,83 zł, zaś na działalności finansowej wykazuje zmniejszenie środków pieniężnych o -312,676,10zł.

Ad 5.1- 5.2. Jednostka nie zawierała umów, które byłyby nieuwzględnione w bilansie i miałyby wpływ na sytuację majątkową, finansową i wynik finansowy oraz transakcji ze stronami powiązanymi.

Ad 5.3. Przeciętne zatrudnienie w roku obrotowym z podziałem na grupy zawodowe przedstawia nota nr 13.

Ad 5.4 - 5.5. Jednostka nie jest spółką handlową, nie kieruje nią organ zarządzający, nadzorujący rozumiany przez Kodeks Spółek Handlowych


Ad 5.6. Cena za przeprowadzenie obowiązkowego badania rocznego sprawozdania finansowego wynosi 4.200,00zł. netto, innych usług nie zlecono.

Ad 6.1. W jednostce nie pojawiły się pozycje w przychodach i kosztach z tytułu błędów popełnionych w latach ubiegłych odnoszonych w roku obrotowym na fundusz własny jednostki.

Ad 6.2. W jednostce nie wystąpiły znaczące zdarzenia po dniu bilansowym mające wpływ na jej sytuację majątkową, finansową oraz wynik finansowy.

Ad 6.3. Jednostka wprowadziła zmiany do polityki rachunkowości. Zmiany dotyczą rozszerzenia do Planu kont związanego z działalnością inwestycyjną i operacyjną jednostki.

Ad 6.4. Informacje zawarte w sprawozdaniu są porównywalne za rok poprzedzający w stosunku do roku obrotowego.


DIREKTOR
dr. hab. inż. Marcin Struż
profesor ITB "MORATEX"

Ad 7.1-6. Jednostka nie podlega konsolidacji.

Ad 8.1-8.2. Jednostka nie została poddana połączeniu rozumianym według UOR.

Ad 9. Założono kontynuację działalności jednostki.

Ad 10. Nieznane są inne informacje, które mogłyby w istotny sposób wpłynąć na sytuację majątkową, finansową i wynik finansowy jednostki.

Łódź, 28.03.2019r.

PREZYSTOR
Instytut Technologii Bezpieczeństwa „Moratex”
ul. M. Skłodowskiej-Curie 3, 90-505 Łódź

B. Wasil.

AKTYWA TRWAŁE – WARTOŚĆ POCZĄTKOWA (brutto) 2018

Lp.	Określenie składników majątku	Stan na początek roku 01.01.2018 r.	Przychody		Rozchody	Stan na 31.12.2018 r.
			Z inwestycji	Po pracach badawczych		
I	Wartości niematerialne i prawne	410.025,14	130.418,20	-	-	540.443,34
1	Koszty zakończonych prac badawczo-rozwojowych	70.001,26	-	-	-	70.001,26
2	Inne wartości niematerialne i prawne	340.023,88	130.418,20	-	-	470.442,08
II	Rzeczowe aktywa trwałe	11.937.239,26	1.074.007,56	-	57.454,49	12.953.792,33
1	Środki trwałe	11.937.239,26	1.074.007,56	-	57.454,49	12.953.792,33
	a) grunty – prawo wieczystego użytkowania	23.200,00	-	-	-	23.200,00
	- prawo własności gruntu	523.000,00	-	-	-	523.000,00
	b) budynki i budowle	4.163.593,20	-	-	-	4.163.593,20
	c) urządzenia techniczne i maszyny	780.527,59	172.609,75	-	22.553,70	930.583,64
	d) środki transportu	57.409,27	-	-	-	57.409,27
	e) inne środki trwałe	6.389.509,20	901.397,81	-	34.900,79	7.256.006,22
III	Środki trwałe w budowie	79.732,72	1.074.929,06	-	1.074.007,56	80.654,22
1	Środki trwałe w budowie	79.732,72	1.074.929,06	-	1.074.007,56	80.654,22
	- zwiększenie Środków Trwałych	-	1.074.929,06	-	-	-
	- zmniejszenie przekazanych Środków Trwałych	-	-	-	1.074.007,56	-
	- zmniejszenie - inwestycja	-	-	-	-	-

[Handwritten signature]

zaniechana					
RAZEM aktywa trwałe	12.426.997,12	2.279.354,82	-	1.131.462,05	13.574.889,89

NOTA NR 1a
w zł.

AKTYWA TRWAŁE - umorzenie - amortyzacja - 2018 r.

Lp.	Określenie składników majątku	Stan brutto na początek roku 01.01.2018 r.	Zwiększenie	Zmniejszenie	Stan brutto na koniec roku 31.12.2018 r.	Wartość netto Aktywów Trwałych 31.12.2018 r.
I	Wartości niematerialne i prawne	279.518,87	111.610,07	-	391.128,94	149.314,40
1	Koszty zakończonych prac badawczo-rozwojowych	-	46.900,84	-	46.900,84	23.100,42
2	Inne wartości niematerialne i prawne	279.518,87	64.709,23	-	344.228,10	126.213,98
II	Rzeczowe aktywa trwałe	8.449.402,29	398.695,87	57.454,49	8.790.643,67	4.262.386,95
1	Środki trwałe	8.449.402,29	398.695,87	57.454,49	8.790.643,67	4.163.148,66
	a) grunty – prawo wieczystego użytkowania gruntu	23.200,00	-	-	23.200,00	-
	- prawo własności gruntu	-	-	-	-	523.000,00
	b) budynki i budowle	1.719.221,92	109.013,30	-	1.828.235,22	2.335.357,98
	c) urządzenia techniczne i maszyny	679.295,95	84.062,67	22.553,70	740.804,92	189.778,72
	d) środki transportu	42.254,75	11.365,85	-	53.620,60	3.788,67
	e) inne środki trwałe	5.985.429,67	194.254,05	34.900,79	6.144.782,93	1.111.223,29
2	Środki trwałe w budowie	-	-	-	-	80.654,22

Instytut Technologii Bezpieczeństwa „Moratex”
 ul. M. Skłodowskiej-Curie 3, 90-505 Łódź

3	Zaliczka na środki trwałe w budowie	-	-	-	-	18.584,07
	RAZEM aktywa trwałe I+II	8.728.921,16	510.305,94	57.454,49	9 181.772,61	4.411.701,35

B. Woźniak

DYREKTOR

dr hab. inż. Marek Strusiński
 profesor ITB "LICRATEx"

NOTA NR 2
w zł.

Lp.	Rezerwy	Stan na 31.12. 2018 r.	Stan na 31.12 2017 r.
1	- rezerwa na projekty badawczo-rozwojowe i z funduszy strukturalnych	227.866,72	178.133,72
2	- rezerwa na przeprowadzenie badań odbijacza kąowego po 5 latach użytkowania	18.000,00	18.000,00
3	- rezerwa na 2 letni okres gwarancji na kurtynę	-	20.000,00
4	- rezerwa na projekty w ramach konkursu Obronności i Bezpieczeństwa Państwa	40.000,00	40.000,00
5	- rezerwy na świadczenia pracownicze	933.732,18	977.415,40
RAZEM		1.219.598,90	1.233.549,12

NOTA NR 3
w zł.

ODPISY AKTUALIZUJĄCE NALEŻNOŚCI 2018 r.

Lp.	TREŚĆ	Stan na 01.01.2018 r.	Utworzenie odpisu aktualiz	Rozwiązanie odpisu aktualiz.	Stan na 31.12.2018 r.
1	2	3	4	5	6
1	KAMA OSTRÓW Mazowiecki	624,81	-	31,20	593,61
2	Rajtpol Spółka Z.O.O	1.968,00	-	-	1.968,00
3	SUMMIT Spółka Akcyjna	2.460,00	-	-	2.460,00

Rafał W...

4	Bochemia	-	90.774,00	-	90.774,00
RAZEM		5.052,81	90.774,00	31,20	95.795,61

NOTA NR 4
w zł.

Koszty w układzie rodzajowym

Lp.	KOSZTY DZIAŁALNOŚCI OPERACYJNEJ	Stan na 31.12. 2018 r.	Stan na 31.12 2017 r.
1	Amortyzacja	510.305,94	439.312,94
2	Zużycie materiałów i energii	390.251,27	307.691,24
3	Usługi obce	461.186,51	278.380,37
4	Wynagrodzenia	3.693.626,04	3.254.227,97
5	Ubezpieczenia społeczne i inne świadczenia na rzecz pracowników	788.741,76	672.238,07
6	Podatki i opłaty	33.077,91	16.744,55
7	Pozostałe koszty rodzajowe	303.204,99	222.497,67
	RAZEM koszty wg rodzaju	6.180.394,42	5.191.092,81
8	Wartość sprzedanych materiałów	216.458,60	4.680,00
	RAZEM koszty działalności operacyjnej	6.396.853,02	5.195.772,81

DYREKTOR

[Signature]

dr hab.inż. Marek Krawiec,
profesor ITB "MORATEX"

Lp.	POZOSTAŁE KOSZTY OPERACYJNE	Stan na 31.12. 2018 r.	Stan na 31.12. 2017 r.
1	Koszty będące KUP	623.313,23	193.555,96
	- koszty postępowania spornego	34,69	931,49
	- koszty ochrony własności przemysłowej	32.929,42	6.264,65
	- VAT naliczony	25.853,54	28.270,90
	- pozostałe koszty operacyjne	-	2.045,96
	- przygotowanie projektów PRO	-	19.707,99
	- współudział w kosztach oraz publikacjach	-	3.621,21
	- koszty restrukturyzacji	487.603,02	132.163,16
	- koszty delegacji członków RN	462,00	550,60
	- koszty projektu Inwestycyjnego Przejrzysta Strefa Badań i Innowacji	63.181,52	-
	- koszty projektu Inwestycyjnego Innowacyjne Włókiennictwo 2020+	13.249,04	-
2	Koszty niebędące KUP	236.574,09	108.607,16
	- darowizny	-	-
	- reprezentacja	2.240,00	326,50
	- pozostałe koszty operacyjne	3720,87	2.357,10
	- składki członkowskie	2.100,00	2.055,00
	- zapłacone kary umowne	-	913,94
	- aktualizacja majątku obrotowego	-	0,01
	- rezerwy na zobowiązania projektów	75.500,00	98.000,00

dr inż. inż. Andrzej Ziętkowski
Profesor ITB Moratex

Prof. dr inż. Andrzej Ziętkowski

badawczo-rozwojowych i z funduszy strukturalnych		
- rezerwa na świadczenia pracownicze	62.239,22	4.898,61
- rezerwy na należności od dłużników	90.774,00	-
-opłaty –podatek od nieruchomości	-	56,00
RAZEM pozostałe koszty operacyjne	859.887,32	302.163,12

NOTA NR 6
w zł.

Lp.	POZOSTAŁE PRZYCHODY OPERACYJNE	Stan na 31.12. 2018 r.	Stan na 31.12 2017 r.
1	Amortyzacja środków trwałych zakupionych z dotacji	268.000,44	178.948,90
2	Otrzymane odszkodowania kary i grzywny	273,28	234,50
3	Opłaty patentowe i inne – zwrot od partnerów	15.163,45	9.127,25
4	Odpisane przedawnione zobowiązania	-	1.328,40
5	Pozostałe przychody operacyjne	610,32	1.535,45
6	Roczne rozliczenie podatku VAT	-	4.645,00
7	Nadwyżki składników majątku	1.458,60	-
8	Otrzymana działka - grunt	-	523.000,00
9	Rozwiązanie rezerwy na zakończony projekt badawczo-rozwojowy	25.767,00	96.155,26
10	Rozwiązanie rezerwy utworzonej na świadczenia na rzecz pracowników	105.922,44	37.427,50

DYREKTOR

prof. dr hab. inż. Marek Szwarc
profesor ITE „MORATEX”

11	Przychody z dotacji na restrukturyzację	466.166,09	132.163,16
12	Rozliczenie finansowe projektu D-BOX(7- Program Ramowy)	5.441,34	-
13	Rozwiązanie rezerwy na 2 letni okres gwarancji na kurtynę	20.000,00	-
RAZEM		908.802,96	984.565,42

NOTA NR 6a
w zł.

Lp.	Zysk / Strata ze zbycia niefinansowych aktywów trwałych	PRZYCHÓD	KOSZT
1	Przychody ze zbycia niefinansowych aktywów trwałych	82,50	-
Razem:		82,50	-

NOTA NR 7
w zł.

ZESTAWIENIE PRZYCHODÓW I KOSZTÓW FINANSOWYCH

Lp.	PRZYCHODY I KOSZTY FINANSOWE	Stan na 31.12.2018 r.	Stan na 31.12.2017 r.
1	Przychody finansowe	369.395,17	362.046,35
	a) odsetki otrzymane		
	-od środków na rachunku bankowym	0,46	0,48
	-od lokat pieniężnych	284.583,43	281.362,77
	-za zwłokę w zapłacie należności	6,98	971,40

	b) od lokat pieniężnych kwoty - zarachowanie należne	84.804,30	79.711,70
2	Koszty finansowe	429,39	1.054,51
	a) odsetki za zwłokę w zapłacie zobowiązań	20,41	73,67
	b) odsetki od zwłoki niewypłaconych praw autorskich w terminie	-	980,84
	c) odsetki od zobowiązań	139,61	-
	d) odsetki od zobowiązań budżetowych:	269,37	-

NOTA NR 8
w zł.


DODATNIE I UJEMNE RÓŻNICE KURSOWE	PRZYCHÓD	KOSZT
- ujemne ustalone w momencie zapłaty-zakup.	-	21.654,60
- ujemne ustalone w momencie zapłaty- sprzedaż	-	9.593,85
- dodatnie ustalone w momencie zapłaty-zakup	5,86	-
- różnice kursowe ustalone na dzień bilansowy - 2018	5.866,96	68,82
- ujemne różnice kursowe na dzień bilansowy 2017	-	-8.514,63
RAZEM	5.872,82	22.802,64

DYREKTOR

dr hab.inż. Marek Struszczyk
profesor ITB "MORATEX"

NOTA NR 9
w zł.

	PRZYCHODY ZE SPRZEDAŻY KRAJOWEJ I ZAGRANICZNEJ	Wartość sprzedaży netto	
		Rok 2018	Rok 2017
1	Usługi laboratoryjne	2.223.334,09	1.595.322,36
2	Prace naukowo- badawcze	3.172.812,28	1.997.943,55
3	Sprzedaż wyrobów	7.700,00	36.341,20
4	Dotacja MSWiA	646.903,28	626.754,88
5	Licencje	66.418,99	179.270,63
6	Pozostałe przychody	220.689,84	253.216,26
7	Sprzedaż materiałów	291.227,08	15.016,58
A	OGÓLEM	6.629.085,56	4.703.865,46
B	Zmiana stanu produktów (+ / -)	-150.799,41	+62.473,68
C	Koszty wytworzenia produktów na własne potrzeby jednostki	+381.887,98	+165.991,89
	RAZEM Przychody netto ze sprzedaży i zrównane z nimi A+B+C	6.860.174,13	4.932.331,03


 Dyrektor
 Instytut Technologii Bezpieczeństwa „Moratex”
 ul. M. Skłodowskiej-Curie 3, 90-505 Łódź

Beata Worek

NOTA NR 10
w zł.

Lp.	Krótkoterminowe rozliczenia międzyokresowe kosztów operacyjnych – czynne	Stan na 31.12. 2018	Stan na 31.12 2017
1	Ubezpieczenia majątkowe	4.966,00	4.715,52
2	Dostęp do serwisu GK oraz prenumeraty czasopism	5.743,55	5.900,70
3	Ubezpieczenie komunikacyjne	1.050,62	263,00
RAZEM		11.760,17	10.879,22

NOTA NR 11
w zł.

Lp.	Krótkoterminowe rozliczenia międzyokresowe kosztów pozostałych czynne	Stan na 31.12. 2018	Stan na 31.12 2017
1	Odsetki od lokat terminowych zarachowane, należne	84.804,30	79.711,70
2	VAT naliczony do odliczenia	6.485,46	6.033,91
Razem:		91.289,76	85.745,61

DYREKTOR

dr hab.inż. Marek Sarczewski
profesor IPE „MORATEX”

[Handwritten signature]

NOTA NR 12
w zł.

ROZLICZENIA MIĘDZYOKRESOWE PRZYCHODÓW - PRZYSZŁYCH OKRESÓW

Lp.	TYTUŁY	Stan na koniec roku obrotowego 31.12.2018	Stan na koniec roku obrotowego 31.12.2017
	Długoterminowe		
1	- środki trwałe rozliczone z dotacji MNiSW	312.035,74	332.021,89
2	- środki trwałe rozliczone z dotacji otrzymanej na utrzymanie potencjału badawczego-działalność statutowa	481.292,09	563.476,01
3	- środki trwałe z rozliczonej dotacji na modernizację sieci LAN	96.296,30	37.500,00
4	- środki trwałe rozliczone z dotacji otrzymanej na restrukturyzację - 2017	261.060,27	180.958,65
5	-środki trwałe rozliczone z dotacji z MNiSW-projekt IW2020+	62.079,81	-
6	-środki trwałe rozliczone z dotacji z funduszy strukturalnych COP-projekt IW2020+	479.001,50	-
	Krótkoterminowe		
7	- dotacja celowa MSWiA	3.096,72	23.245,12
8	- umowy z NCN i NCBiR dot. prac badawczych	147.319,70	257.173,93
9	- projekt europejski UE – 7 program ramowy	-	16.521,20
10	- działalność statutowa na utrzymanie potencjału badawczego	384.675,46	496.822,47
11	- dotacja otrzymana na restrukturyzację - 2017	56.983,81	727.878,19
	RAZEM	2.283.841,40	2.635.597,46

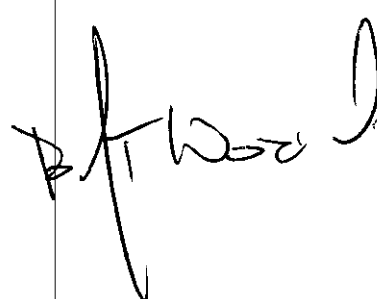
DYREKTOR
Prof. dr hab. inż. Andrzej Wesołowski

Prof. dr hab. inż. Andrzej Wesołowski

NOTA NR 13
w zł.

PRZECIĘTNE ZATRUDNIENIE W ROKU OBROTOWYM

Lp.	ZATRUDNIENIE	Etaty w roku 2018	Etaty w roku 2017
	Ogółem z tego :	71,0	63,0
1	- pracownicy naukowi	24,0	23,5
2	- pracownicy badawczo- techniczni i inżynierjni	24,0	17,5
3	- pozostałe stanowiska pracy	23,0	22,0


DIREKTOR
dr hab inż. Marek Szymczyk
profesor ITB „MORATEX”

NOTA 14
w zł.

KOSZTY NIESTANOWIĄCE KOSZTÓW UZYSKANIA PRZYCHODU
stanowiące dochód wolny zgodnie z art. 17 pkt 1 ust 4

Lp.	Tytuł	Kwota
	PRZYCHODY wg ksiąg	7.913.239,01
	Korekta przychodów	510.392,34
1	Raty odpisu amortyzacji Środki Trwałe z dotacji MNiSW	268.000,44
2	Rozwiązanie rezerwy na świadczenia pracownicze	105.922,44
3	Odsetki zarachowane w roku 2018	84.804,30
4	Rozwiązanie rezerwy na prace badawczo-rozwojowe	25.767,00
5	Rozwiązanie rezerwy gwarancyjnej	20.000,00
6	Rozwiązanie rezerwy-częściowa spłata od dłużnika	31,20
7	Dodatnie różnice kursowe, bilansowe	5.866,96
	Przychody podatkowe	7.402.846,67
	KOSZTY wg ksiąg	7.048.883,80
	Korekta kosztów	521.398,14
1	Raty odpisu amortyzacji na Środki Trwałe z dotacji MNiSW	268.000,44
2	Odsetki budżetowe zapłacone	269,37
3	Pozostałe koszty nie będące KUP	3.720,87
4	Składki na rzecz organizacji, do których przynależność nie jest obowiązkowa	2.100,00
5	Reprezentacja nie będąca KUP	2.240,00
6	Ujemne różnice kursowe na dzień bilansowy 2017	-8.514,58
7	Ujemne różnice kursowe na dzień bilansowy 2018	68,82
8	Rezerwy na świadczenia pracownicze	62.239,22
9	Odpis dodatkowy na ZFŚS	25.000,00
10	Rezerwa na koszty projektów badawczo-rozwojowych	75.500,00
11	Aktualizacja należności	90.774,00
	Koszty podatkowe	6.527.485,66
	Dochód podatkowy	875.361,01

NOTA NR 14a
w zł.

Koszty niestanowiące kosztów uzyskania przychodu - dochody podatnika nie stanowiące dochodu wolnego zgodnie z art. 17 ust 1 pkt 4 CIT 8.

Lp.	TYTUŁ	KWOTA
1	Pozostałe koszty niebędące KUP	3.720,87
2	Reprezentacja i reklama	2.240,00
3	Odsetki budżetowe zapłacone	269,37
4	Aktualizacja należności	90.774,00
5	Odpis dodatkowy na ZFŚS	25.000,00
	Razem koszty	122.004,24
	podatek dochodowy	23.181,00

Podatek dochodowy narastająco: 23.181,00zł

NOTA NR 14b
w zł.

Działalność jednostki

Przychody	Koszty	Wynik
7.913.239,01	7.048.883,80	864.355,21

DYREKTOR

R. W. W.
dr hab. inż. Marek Strużewski
Profesor ITB „MORATEX”

Łódź, dn. 24.04.2019

Rada Naukowa
Instytutu Technologii Bezpieczeństwa MORATEX

Uchwała 6/2019

**w sprawie zaopiniowania rocznego sprawozdania finansowego Instytutu Technologii
Bezpieczeństwa MORATEX za rok 2018**

Na podstawie art. 29, ust. 2, pkt 10) ustawy z dnia 30 kwietnia 2010 r o instytutach badawczych (t.j. Dz. U. z 2018 r. poz. 736, 1669 oraz z 2019 r. poz. 534) postanawia się co następuje:

Rada Naukowa Instytutu Technologii Bezpieczeństwa „MORATEX” pozytywnie opiniuje roczne sprawozdanie finansowe za rok 2018.


Przewodnicząca Rady Naukowej ITB „MORATEX”

Za zgodność z oryginałem

Łódź, dnia 2019-04-26

Pedpis DYREKTOR

dr hab.inż. Michał Szałaszyk
profesor ITB „MORATEX”


prof. dr hab. inż. Izabella Krucińska

Łódź, dn. 24.04.2019

Rada Naukowa
Instytutu Technologii Bezpieczeństwa MORATEX

Uchwała 7/2019

w sprawie zaopiniowania podziału zysku Instytutu Technologii Bezpieczeństwa MORATEX


Na podstawie art. 29, ust. 2, pkt 11) ustawy z dnia 30 kwietnia 2010 r o instytutach badawczych (t.j. Dz. U. z 2018 r. poz. 736, 1669 oraz z 2019 r. poz. 534) postanawia się co następująco:

Rada Naukowa Instytutu Technologii Bezpieczeństwa „MORATEX” pozytywnie opiniuje podział zysku za rok 2018.

Przewodnicząca Rady Naukowej ITB „MORATEX”

Za zgodność z oryginałem
Łódź, dnia 2019 -04- 26
Podpis DYREKTOR

dr hab.inż. Andrzej Straszczyk
prof. dr hab. inż. ITB „MORATEX”


prof. dr hab. inż. Izabella Krucińska



M O R A T E X

technologia zaczyna się
w laboratorium

**INFORAMCJA O
SPRAWOZDANIU FINANSOWYM
INSTYTUTU TECHNOLOGII
BEZPIECZEŃSTWA „MORATEX”
za 2018 rok**

Łódź, kwiecień 2019r.

INSTYTUT TECHNOLOGII
BEZPIECZEŃSTWA
„MORATEX”

90-505 Łódź, ul. M. Skłodowskiej-Curie 3
tel. centr. 42 637-37-10
NIP 7240000210 REGON 000047504

DYREKTOR

dr hab.inż. Marcin Suraszczyk
profesor II E „MORATEX”

Prof. Dr. J.

SBD

REI

Zidentyfikowane ograniczenia

Członkowie Rady Naukowej
(RN)

Data zmiany SBD

24.04.2019

Identyfikacja osoby zatwierdzającej
zmianę SBD

DN

Informacja o sprawozdaniu finansowym Instytutu Technologii Bezpieczeństwa „MORATEX” za rok 2018

Lp.	Wyszczególnienie	Plan 2018	Wykonanie 2018
		w tys. zł	w tys. zł
I	Przychody własne	3 470	4 192
	w tym:		
	Usługi laboratoryjne i inne	2 245	2 684
	Wyroby	290	299
	Licencje	160	66
	Pozostałe przychody	775	1 143
II	Dotacje z budżetu państwa	4 080	3 715
	w tym:		
	Działalność statutowa (dotacja na utrzymanie potencjału badawczego oraz młodych naukowców) ¹⁾	1 300	1 237
	Projekty badawcze	1 530	1 365
	Dotacja MSWiA Nadzór nad czynnościami związanymi z wyrobem	650	647
	Dotacja na restrukturyzację	600	466
I+II	Przychody razem	7 550	7 907
III	Koszty	7 500	7 043
	w tym:		
	Wynagrodzenia i naliczone od nich składki	3 548	4 340
	Płatności odsetkowe wynikające z zaciągniętych zobowiązań	0	0
	Koszty majątkowe	498	510
	Pozostałe koszty	3 454	2 193
IV	Wynik finansowy	50	864

¹⁾ – zgodnie z Rozporządzeniem Ministra Nauki i Szkolnictwa Wyższego z dnia 21 lipca 2017 r. zmieniającym rozporządzenie w sprawie sposobu ustalania wysokości dotacji i rozliczania środków finansowych na utrzymanie potencjału badawczego oraz na badania naukowe lub prace rozwojowe oraz zadania z nimi związane, służące rozwojowi młodych naukowców oraz uczestników studiów doktoranckich (Dz.U. 2017, poz. 1495).

Przychody w jednostce ukształtowały się na poziomie 7.907,4 tys. zł, strukturę przychodów zaprezentowano poniżej:

Przychody ogółem	Plan	Wykonanie
działalność badawczo-rozwojowa	67,2%	66,9%
działalność innowacyjno-wdrożeniowa	6,0%	4,6%
pozostałe przychody	26,8%	28,5%

Na pozostałe przychody składają się m.in. następujące rodzaje działalności:

certyfikacja wyrobów:	160 tys. zł
nadzory dobrowolne	9 tys. zł
odsetki od lokat	369 tys. zł
pozostałe przychody operacyjne, w tym m.in.:	909 tys. zł
-amortyzacja środków trwałych z dotacji:	268 tys. zł
-rozliczenie dotacji restrukturyzacyjnej:	466 tys. zł
-rozwiązanie rezerwy na świadczenia pracownicze:	106 tys. zł
-rozwiązanie rezerwy projektowej:	46 tys. zł
drobne usługi	60 tys. zł

Instytut osiągnął zysk brutto za 2017 rok w wysokości 864,4 tys. zł. Znaczny wpływ na dodatni wynik finansowy miało jednocześnie ograniczenie kosztów zakupów i zwiększenie przychodów własnych. Należy zauważyć, iż jest to kolejny rok sukcesywnego poprawiania kondycji finansowej, co zaprezentowano w poniższej tabeli:

Rok	Zysk (Strata) netto [tys. zł]
2018	841,2
2017	749,7
2016	(478,9)

U podstaw powyższych wyników stoi z jednej strony konsekwentne wdrażanie procesów restrukturyzacyjnych, a z drugiej strony silne bezpośrednie zaangażowanie się Dyrektora w proces pozyskiwania i realizacji zleceń i projektów.

Instytut musiał ponosić koszty stałe związane z utrzymaniem gotowości w zakresie: akredytowanych laboratoriów, aktualizacji certyfikatów, nadzoru nad systemami zarządzania, jakością, aby w przyszłości zapewnić, jakość badań naukowych i prac rozwojowych oraz prac wdrożeniowych, utrzymanie zdolności operacyjnej infrastruktury badawczej (serwis i akredytacja).

Mimo kontroli funkcjonalnej i zdyscyplinowania kosztów działalności Instytutu przez Dyrekcję Instytutu, jednostka nie mogła ograniczyć takich kosztów jak:

- amortyzacja,
- remonty,

- podatki oraz
- stałe opłaty związane z działalnością.

W 2018r. znaczący udział w kosztach Instytutu poza kosztami wynagrodzeń i kosztami majątkowymi miały m.in.:

koszty restrukturyzacji:	252,6 tys. zł
koszty podróży służbowych:	196,4 tys. zł
koszty zużycia energii elektrycznej, ciepłej i wody:	110,0 tys. zł
koszty rezerw na projekty:	75,5 tys. zł
koszty rezerw na należności od kontrahentów:	90,8 tys. zł
koszty remontów:	50,4 tys. zł

w ramach restrukturyzacji wydatkowano środki m.in. na:

- adaptację istniejących obecnie w Instytucie pomieszczeń – 17,2 tys. zł;
- budowę kompetencji pracowników Instytutu – 100,3 tys. zł;
- budowę nowej marki Instytutu – 100,0 tys. zł;
- wprowadzanie zmian w strukturze zarządzania – 13,4 tys. zł;

Nadmienić należy, że wynik finansowy Instytutu poprawił znacznie wpływ z operacji finansowych tj. lokat i należnych odsetek od kontrahentów na około 369,4 tys. zł.

Jednostka nie mając trudności płatniczych, terminowo regulowała swoje zobowiązania, zarówno wobec budżetu, jak i kontrahentów bez konieczności zaciągania kredytów. Instytut, zachowuje płynność finansową, a wskaźniki płynności finansowej ukształtowały się na wysokim poziomie.

Zysk netto w wysokości 841.174,21 zł proponuję się przeznaczyć na zasilenie funduszu rezerwowego w wysokości 8 % zysku w kwocie 67.294,00 zł, na fundusz badań własnych w wysokości 450.572,88 zł, na fundusz nagród w wysokości 298.307,33zł. oraz na Zakładowy Fundusz Świadczeń Socjalnych w kwocie 25.000,00 zł.

W Instytucie w sprawozdaniu finansowym sporządzonym za okres 01.01.2018 – 31.12.2018, ujęto koszty lat ubiegłych odnoszone na kapitał (fundusz statutowy), dotyczące świadczeń wobec pracowników.

W roku 2018 jednostka dokonała podziału wyniku finansowego netto za 2017r. zgodnie z obowiązującymi przepisami i zasadami zasilając odpowiednio wydzielone fundusze.

Ze sprawozdania niezależnego biegłego rewidenta z badania sprawozdania finansowego za rok 2018 wynika, że sprawozdanie przedstawia jasno i rzetelnie sytuację majątkową i finansową jednostki, że nie ma zagrożenia dla funkcjonowania Instytutu w najbliższym roku, a sytuacja majątkowa jednostki jest dobra.

Widoczna jest również dbałość Instytutu o pozyskanie nowych źródeł dochodów, a jednostka jest zdolna do kontynuowania działalności w dającej się przewidzieć przyszłości.

Instytut zamierza w dalszym ciągu:

- ograniczać koszty działalności jednostki,
- pozyskiwać nowych kontrahentów,
- poszerzać zakres działalności usługowej (usługi laboratoryjnej i usługi badawczej) oraz projektowej i wdrożeniowej,
- precyzować politykę komercjalizacji efektów badań naukowych i prac rozwojowych realizowanych na rzecz służb nadzorowanych lub podległych MSWiA,
- pozyskiwać środki finansowe z usług badawczych, w tym w ramach realizacji projektów na rzecz przedsiębiorstw w ramach Programu Operacyjnego Inteligentny Rozwój 2014 – 2020,
- pozyskiwać przychody z tytułu odbiorów produkcji innych przedsiębiorstw dostarczających przedmioty zaopatrzenia mundurowego oraz sprzętu i środków ochrony indywidualnej i zbiorowej.

W załączeniu:

- sprawozdanie niezależnego biegłego rewidenta.



MORATEX
INSTYTUT

Instytut Technologii Bezpieczeństwa „MORATEX”
ul. Marii Curie-Skłodowskiej 3
90-505 Łódź, Polska


Łódź, 24 kwietnia 2018 r.

Marcin H. Struszczyk
Dyrektor
ITB „MORATEX”
W miejscu

WNIOSEK o podział wyniku finansowego netto Instytutu Technologii Bezpieczeństwa „MORATEX” za rok obrotowy 2018

Na podstawie Sprawozdania Niezależnego Biegłego Rewidenta z badania sprawozdania finansowego Instytutu Technologii Bezpieczeństwa „MORATEX” za okres od 01.01.2018 r. do 31.12.2018 r. oraz Uchwały Rady Naukowej Instytutu Technologii Bezpieczeństwa „MORATEX” nr 7/2019 z dnia 24.04.2019 r., zgodnie z art. 35a ust. 1 ustawy z dnia 30 kwietnia 2010 r. o instytutach badawczych (Dz. U. z 2018 r. poz. 736, 1669 oraz z 2019 r. poz. 534) oraz z art. 53 ust 1 i 3 ustawy z dnia 29 września 1994r. o rachunkowości (Dz. U. 2019 poz. 351, tekst jednolity),
wnioskuję o zatwierdzenie podziału zysku netto Instytutu za rok 2018 w wysokości 841.174,21 zł na zasilenie:

- funduszu rezerwowego w wysokości 8 % zysku w kwocie 67.294,00 zł,
- funduszu badań własnych w wysokości 450.572,88 zł,
- funduszu nagród w wysokości 298.307,33 zł,
- Zakładowego Funduszu Świadczeń Socjalnych w kwocie 25.000,00 zł.

DYREKTOR

dr hab. inż. Marcin Struszczyk
profesor ITB „MORATEX”

Załączniki:

1. Uchwała nr 7/2019 w sprawie zaopiniowania podziału zysku Instytutu Technologii Bezpieczeństwa MORATEX
2. Uzasadnienie do WNIOSKU z dnia 24 kwietnia 2018 roku o podział wyniku finansowego netto Instytutu Technologii Bezpieczeństwa „MORATEX” za rok obrotowy 2018.



Nr 31/MON/2018
Nr 32/MON/2018
Nr 49/MON/2016




Nr 33/MON/2018



AC 097



AB 154
AB 155
AB 1573



Laureat nagrody głównej
DIAMENTOWEJ
Stowarzyszenie
Dostawców na Rzecz
Służb Mundurowych

UZASADNIENIE

do WNIOSKU z dnia 24 kwietnia 2018 roku

o podział wyniku finansowego netto Instytutu Technologii Bezpieczeństwa „MORATEX”
za rok obrotowy 2018

Proponowany podział zysku Instytutu Technologii Bezpieczeństwa „MORATEX” za rok obrotowy 2018 uzasadniam zgodnie z poniższym:

- rok obrotowy 2018 został zamknięty znacząco wysokim wynikiem netto w wysokości 841.174,21 zł;
- tworzenie funduszu rezerwowego Instytutu, zgodnie z art. 19, ust. 1, pkt. 2) ustawy z dnia 30 kwietnia 2010 roku o instytutach badawczych (Dz. U. z 2018 r. poz. 736, 1669 oraz z 2019 r. poz. 534) jest obligatoryjne. Wysokość funduszu rezerwowego nie może być mniejsza niż 8% zysku netto uzyskanego za poprzedni rok obliczeniowy, czyli nie mniej niż 67.293,94 zł w 2018 roku. Tworzenie funduszu rezerwowego na poziomie wyższym niż wymagane nie jest zasadne, ze względu na wysoki fundusz Instytutu, który może służyć na pokrycie ewentualnych strat w latach przyszłych;
- tworzenie funduszu badań własnych w wysokości 357.896,06 zł, zgodnie z art. 19, ust. 2, pkt. 1) ustawy z dnia 30 kwietnia 2010 roku o instytutach badawczych (Dz. U. z 2018 r. poz. 736, 1669 oraz z 2019 r. poz. 534) jest wysoce zasadne ze względu na pozytywne doświadczenia w dysponowaniu tym funduszem w latach 2016 – 2018 w zakresie realizacji zadań badawczych nastawionych na skuteczną współpracę ze służbami resortu MSWiA, wdrożenia z przedsiębiorstwami, jak także działań związanych z międzynarodową współpracą naukową, która po 2022 roku ma zrównoważyć przychody Instytutu z Europejskich Funduszy Strukturalnych;
- fundusz nagród, tworzony zgodnie z art. 19, ust. 2, pkt. 4) ustawy z dnia 30 kwietnia 2010 roku o instytutach badawczych (Dz. U. z 2018 r. poz. 736, 1669 oraz z 2019 r. poz. 534), pozwoli na uzyskanie możliwości wypłat nagród Pracownikom Instytutu, którzy dzięki swojemu zaangażowaniu w realizację zadań statutowych Instytutu współuczestniczyli w uzyskaniu pozytywnego wyniku finansowego, co zostało udokumentowane poprzez:
 - opracowanie, zgłaszanie i uzyskiwanie projektów skupiających badania przemysłowe oraz eksperymentalne prace rozwojowe związane z wyrobami i technologiami zwiększającymi bezpieczeństwo państwa, a finansowanych w ramach budżetu polskiej nauki, źródeł komercyjnych, z Europejskich Funduszy Strukturalnych (POIR 2014 – 2020, Regionalny Program Operacyjny woj. łódzkiego, program Interrego) oraz bezpośrednio z Komisji Europejskiej via Horyzont 2020;
 - uściślanie współpracy ze służbami resortu MSWiA (w szczególności Policję oraz Straż Graniczną) w zakresie opracowania nowych technologii i wyrobów niezbędnych do zwiększenia bezpieczeństwa funkcjonariuszy służb resortu MSWiA oraz ogółu społeczeństwa;
 - utrzymywanie wpływów za realizację usług badawczych bezpośrednio z sektora komercyjnego;
 - działania zmierzające do doskonalenia wyrobów i technologii stosowanych w obszarze bezpieczeństwa państwa, weryfikacji ich jakości oraz walidację bezpieczeństwa oraz funkcjonalności;
 - zwiększenie ilości działań związanych z aktualizacją oraz weryfikacją dokumentów technicznych niezbędnych do pozyskania przez służby resortu MSWiA nowoczesnego sprzętu i wyrobów;
 - zwiększenie liczby i jakości zgłoszeń praw własności przemysłowej stanowiące efekty badań naukowych i prac rozwojowych;

- utrzymywanie akredytacji PCA oraz MON dla laboratoriów badawczych oraz re-notyfikację jednostki certyfikującej wraz z ciągłym doskonaleniem certyfikowanych systemów zarządzania jakością wdrożonych w instytucie;
 - zwiększenie wpływów z działalności komercyjnej laboratoriów badawczych (w szczególności Laboratorium Badań Balistycznych), jednostki certyfikującej oraz zakładów naukowych;
 - utrzymanie kompleksowych działań związanych z niezależnym potwierdzaniem jakości oraz bezpieczeństwa wyrobów i sprzętu stosowanego w obszarze bezpieczeństwa państwa;
 - utrzymanie działań zmierzających do zwiększania efektywności i skuteczności procesów projektowych, weryfikacyjnych oraz walidacyjnych w ramach działań restrukturyzacyjnych;
 - ciągłe wdrożenie procesów związanych z optymalizacją ekonomiki Instytutu;
 - sprawowanie nadzoru nad wyrobami wprowadzanymi do użytku w jednostkach i komórkach nadzorowanych lub podległych MSWiA;
 - kompleksową realizację zadań w sposób ciągły, związanych z kierunkowym rozwojem potencjału badawczo-rozwojowego Instytutu Technologii Bezpieczeństwa „MORATEX” na rzecz uzyskania pełnego zakresu uprawnień i odpowiedzialności za cykl życia wyrobów użytkowanych lub wprowadzanych na wyposażenie służb nadzorowanych lub podległych MSWiA;
 - kompleksową realizację działań związanych z kierunkową rozbudową infrastruktury technicznej i badawczej Instytutu pozwalającej na realizację nowych obszarów badawczych zgodnie z zapotrzebowaniem służb podległych lub nadzorowanych przez MSWiA oraz zgodnych z dokumentami strategicznymi Polski i UE;
 - działania ukierunkowane na dywersyfikację obszarów badań naukowych i prac rozwojowych Instytutu, w tym poszerzenie ich o zagadnienia zgodne z zapotrzebowaniem służb podległych lub nadzorowanych przez MSWiA oraz zgodne z Krajowymi Inteligentnymi Specjalizacjami oraz Planem na rzecz Odpowiedzialnego Rozwoju;
 - budowę stabilnych powiązań międzyinstytucjonalnych w ujęciu lokalnym oraz międzynarodowym;
 - budowę nowych kompetencji i kwalifikacji dzięki istniejącym Centrom Naukowym oraz Naukowo-Przemysłowym;
- powiększenie funduszu świadczeń socjalnych, zgodnie z art. 19, ust. 1, pkt. 3) ustawy z dnia 30 kwietnia 2010 roku o instytutach badawczych (Dz. U. z 2018 r. poz. 736, 1669 oraz z 2019 r. poz. 534) oraz ustawy z dnia 4 marca 1994 r. o zakładowym funduszu świadczeń socjalnych (Dz. U. z 2018 r. poz. 1316, 1608, 1669, 2435), umożliwi przyznanie Pracownikom wyższych, niż gwarantowane corocznie odpisy podstawowe, świadczeń wynikających z Regulaminu Zakładowego Funduszu Świadczeń Socjalnych ITB „MORATEX”;
- Rada Naukowa ITB „MORATEX” w dniu 24 kwietnia 2018 roku, na podstawie wniosku Dyrektora oraz w oparciu o art. 29, ust. 2, pkt 11) ustawy z dnia 30 kwietnia 2010 r o instytutach badawczych (Dz. U. z 2018 r. poz. 736, 1669 oraz z 2019 r. poz. 534), pozytywnie zaopiniowała podział zysku za rok 2018;
- propozycja podziału zysku za rok 2018 została przekonsultowana z organizacjami związkowymi działającym na terenie Instytutu, a zaproszeni na posiedzenie Rady Naukowej ITB „MORATEX” w dniu 24.04.2019 roku przedstawiciele tychże organizacji związkowych zaaprobowali przedstawioną propozycję podziału zysku netto za rok 2019.

Przewodnicząca
KONSZZ „SOLIDARNOŚĆ”
w ITB „MORATEX”
przy KM w IBWiCh
mgr inż. Anna Stomas

Związek Zawodowy Pracowników ITB
„MORATEX”
40-505 Łódź, ul. M. Skłodowskiej-Curie 3
Anna Stomas

DYREKTOR
mgr inż. Andrzej Stomaszyski
prof. dr hab. inż. Andrzej Stomaszyski

Łódź, dn. 24.04.2019

Rada Naukowa
Instytutu Technologii Bezpieczeństwa MORATEX

Uchwała 8/2019

w sprawie opinii rocznego sprawozdania dyrektora z wykonanych zadań za rok 2018

Na podstawie art. 29, ust. 2, pkt. 5 ustawy z dnia 30 kwietnia 2010 r. o instytutach badawczych (t.j. Dz. U. z 2018 r. poz. 736, 1669 oraz z 2019 r. poz. 534) postanawia się co następuje:

Rada Naukowa Instytutu Technologii Bezpieczeństwa „MORATEX” pozytywnie opiniuje roczne sprawozdanie Dyrektora ITB „MORATEX” z wykonania zadań za 2018 rok.


Przewodnicząca Rady Naukowej ITB „MORATEX”

Za zgodność z oryginałem

Łódź, dnia 2019-04-26

Podpis DYREKTOR

dr hab. inż. Elżbieta Świąszczyk
profesor ITB „MORATEX”


prof. dr hab. inż. Izabella Krucińska