

**LICZBA SPRAWCÓW PRZEMOCY
W RODZINIE W WOJEWÓDZTWIE
WARMIŃSKO-MAZURSKIM,
KTÓRYM ZAPROPONOWANO UDZIAŁ
W PROGRAMIE KOREKCYJNO-
EDUKACYJNYM PODCZAS WYPEŁNIANIA
FORMULARZA „NIEBIESKA KARTA-D”
W ROKU 2015**

**Analiza wyników ankiety
z września 2016 roku**

Olsztyn, 2016 rok

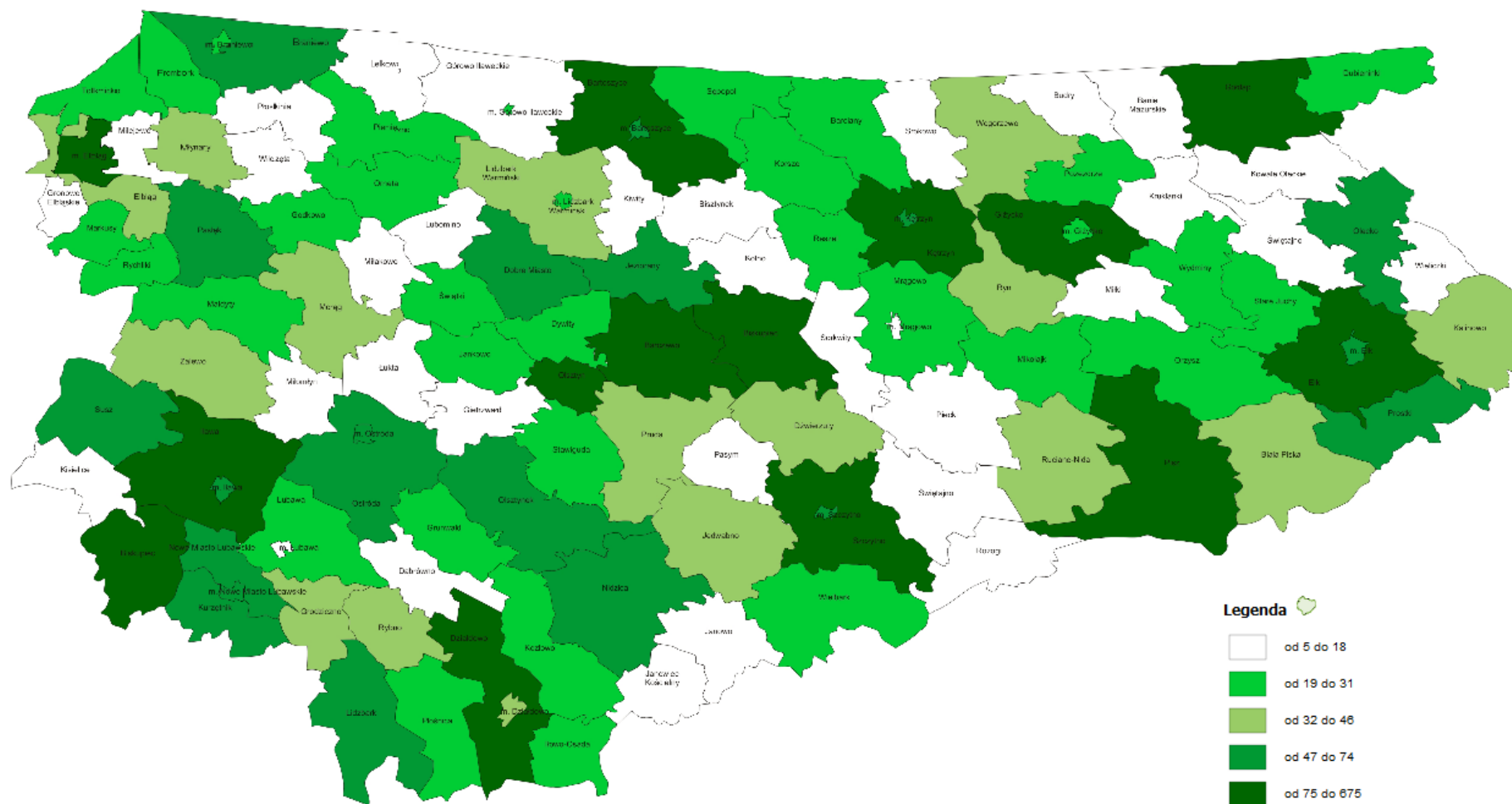
Zadania wynikające z art. 7 ust. 1 pkt 2 i 4 ustawy z dnia 29 lipca 2005 r. o przeciwdziałaniu przemocy w rodzinie (Dz. U. 2015 poz. 1390) nakładają na Wojewodę Warmińsko-Mazurskiego monitorowanie zjawiska przemocy w rodzinie oraz realizacji Krajowego Programu Przeciwdziałania Przemocy w Rodzinie.

W związku z powyższym we wrześniu 2016 roku w Centralnej Aplikacji Statystycznej udostępniono wszystkim ośrodkom pomocy społecznej z terenu województwa warmińsko-mazurskiego (116 jednostek) sprawozdanie „Kierowanie do pr. kor-edu 2015”. Poproszono respondentów o wskazanie liczby sprawców przemocy w rodzinie w województwie warmińsko-mazurskim, którym zaproponowano w trakcie wypełniania formularza „Niebieska Karta – D” udział w programie korekcyjno-edukacyjnym, liczby sprawców, którzy w efekcie rozpoczęli program oraz liczbę osób, które go ukończyły. W terminie do 9 września 2016 roku tut. Wydział Polityki Społecznej otrzymał odpowiedzi od wszystkich jednostek.

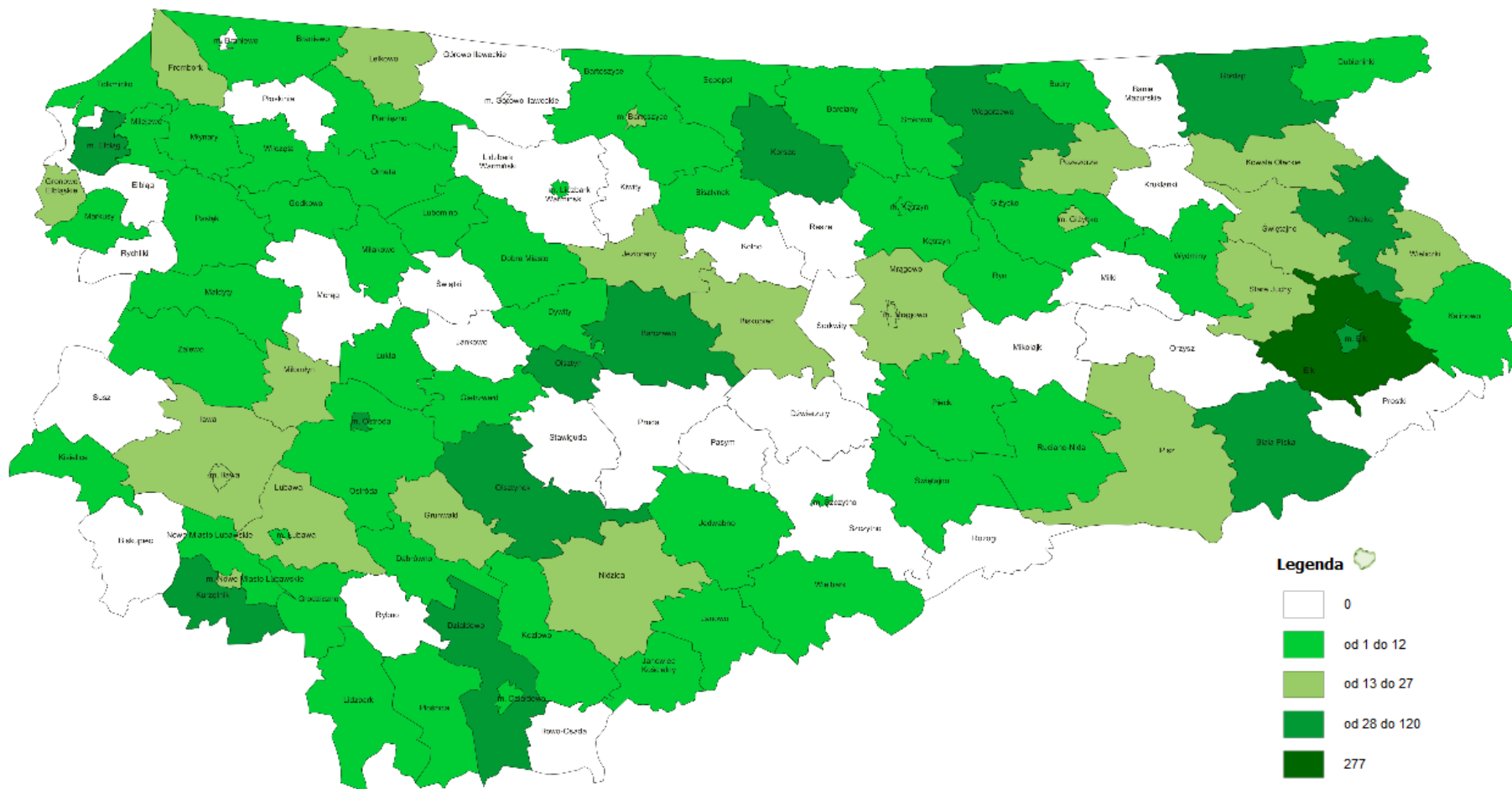
Z analizy zebranych danych wynika, że w 2015 r. w **30 na 116 gmin** (t.j. więcej niż 1/4) nie zaproponowano żadnej osobie udziału w programie korekcyjno-edukacyjnym w trakcie wypełniania formularza „NK-D”. W całym województwie w 2015 roku wszczęto 5.475 procedur „Niebieskie Karty”, udział w programie korekcyjno-edukacyjnym zaproponowano natomiast 1.584 osobom stosującym przemoc w rodzinie, co stanowi 29% liczby wszczętych procedur, tj o 8% więcej niż w roku 2014. Z ww. osób do programu korekcyjno-edukacyjnego przystąpiło 243 sprawców, ukończyło – 182.

Ogółem liczba „Niebieskich Kart” wszczętych w 2015 roku	Liczba sprawców przemocy w rodzinie, którym zaproponowano udział w programie korekcyjno-edukacyjnym w trakcie wypełniania formularza "Niebieska Karta-D"	w tym liczba sprawców przemocy w rodzinie, którzy rozpoczęli program korekcyjno-edukacyjny	w tym liczba sprawców przemocy w rodzinie, którzy ukończyli program korekcyjno-edukacyjny
5 475	1 584	243	182

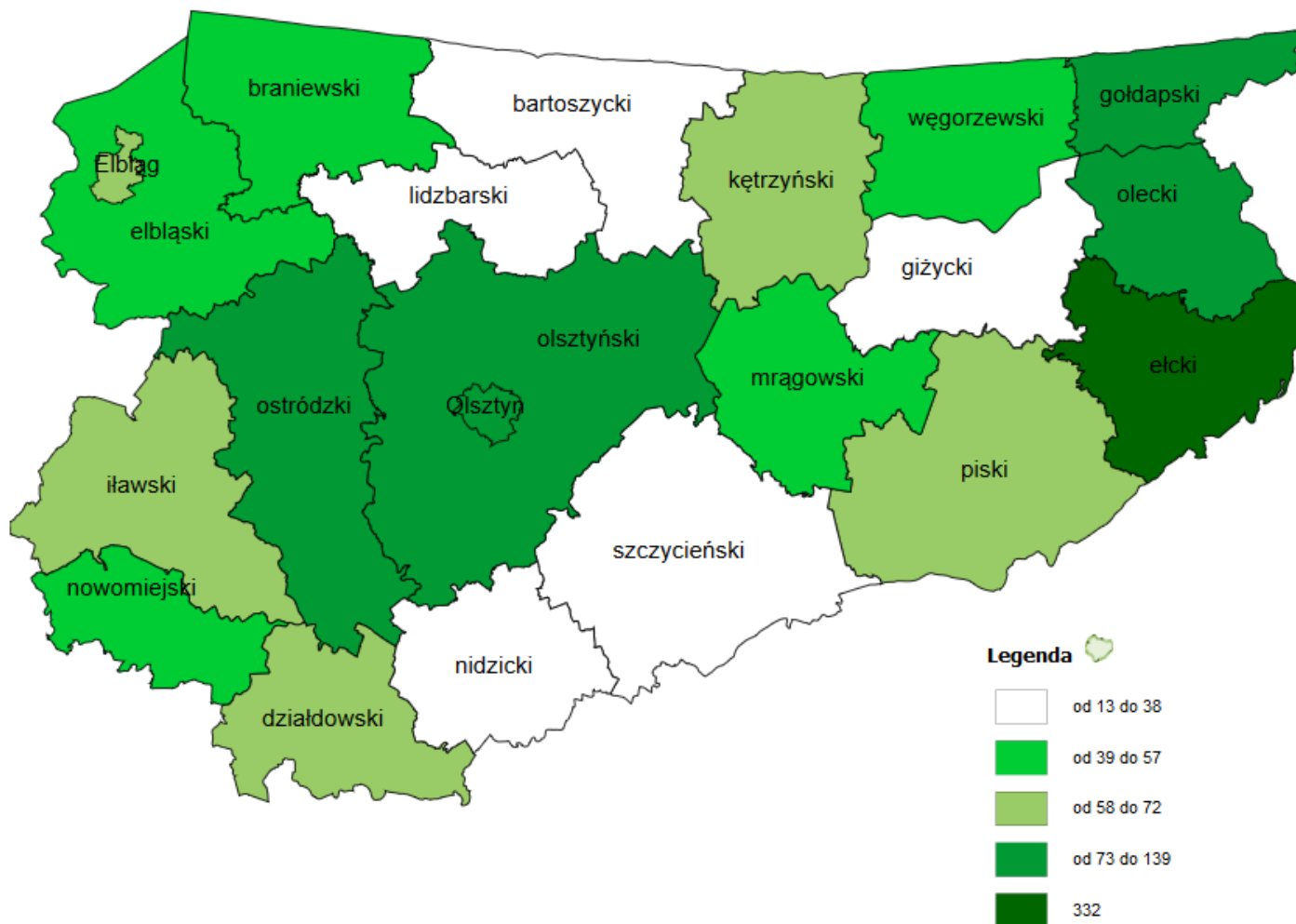
Liczba „Niebieskich Kart” wszczynających procedurę w 2015 roku w podziale na gminy



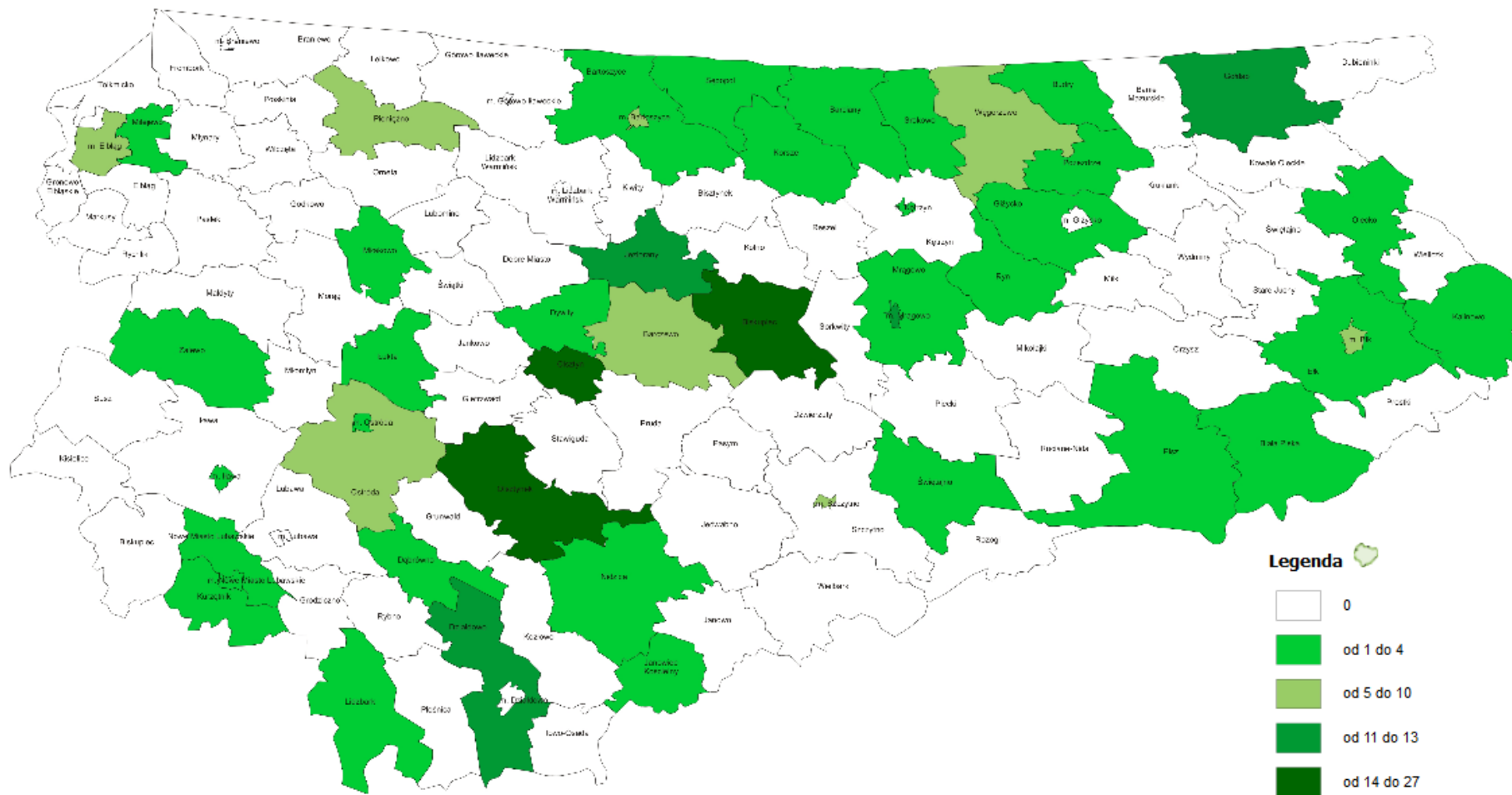
Liczba sprawców przemocy w rodzinie w województwie warmińsko-mazurskim, którym zaproponowano udział w programie korekcyjno-edukacyjnym w trakcie wypełniania formularza „Niebieska Karta – D” w podziale na gminy



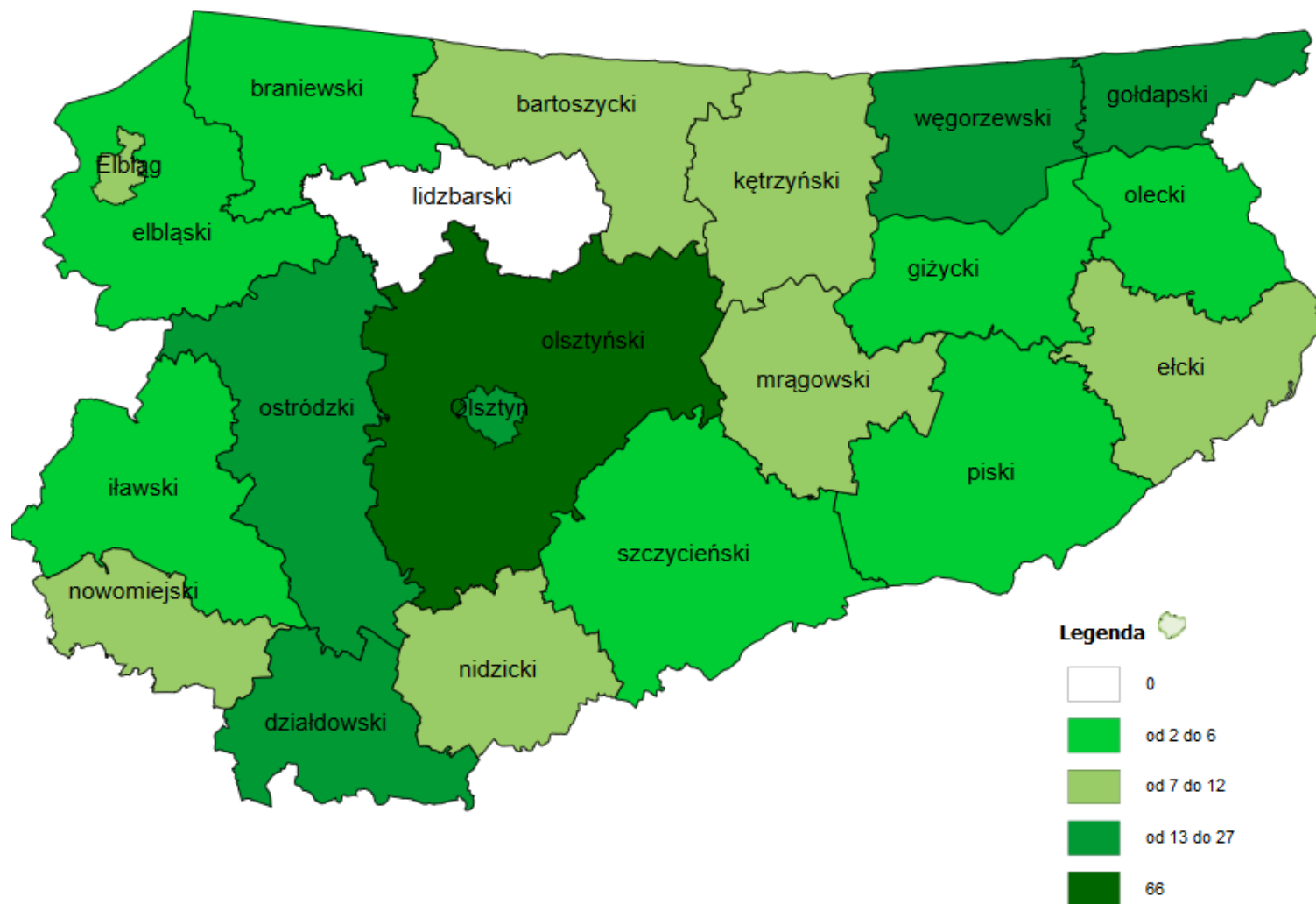
Liczba sprawców przemocy w rodzinie w województwie warmińsko-mazurskim, którym zaproponowano udział w programie korekcyjno-edukacyjnym w trakcie wypełniania formularza „Niebieska Karta – D” w podziale na powiaty



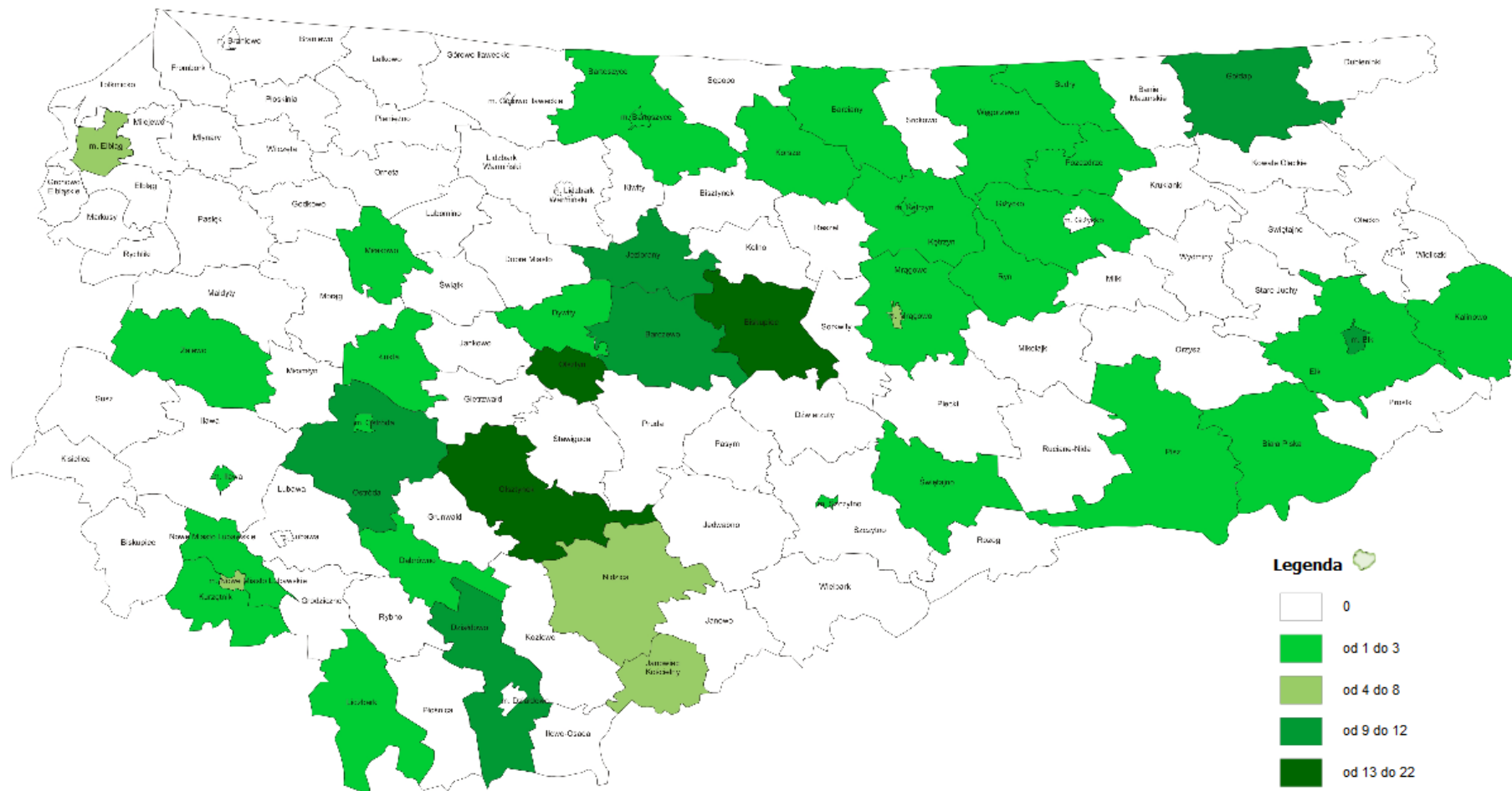
Liczba sprawców przemocy w rodzinie w województwie warmińsko-mazurskim, którym zaproponowano udział w programie korekcyjno-edukacyjnym w trakcie wypełniania formularza „Niebieska Karta – D”, którzy rozpoczęli udział w tym programie w podziale na gminy



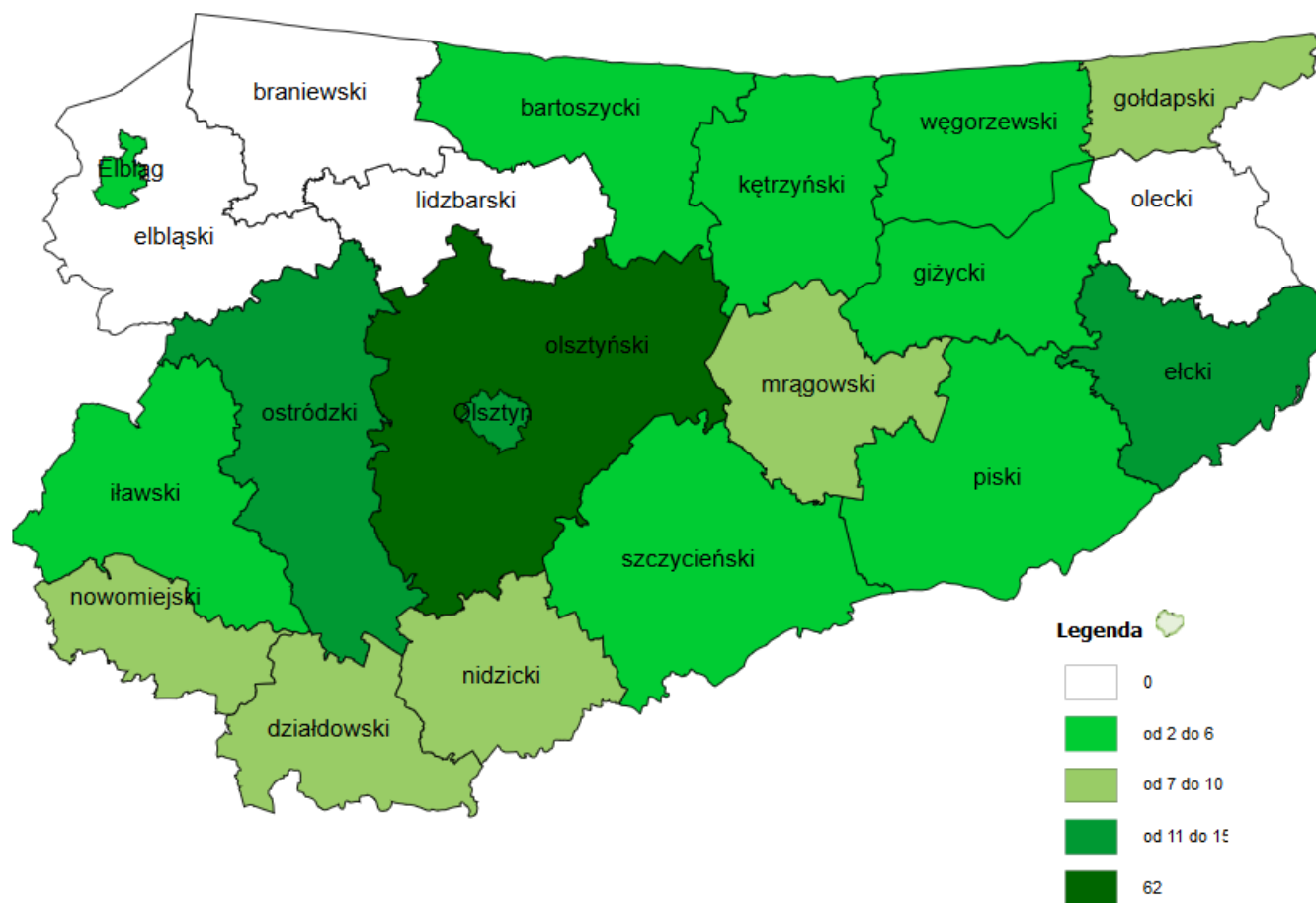
Liczba sprawców przemocy w rodzinie w województwie warmińsko-mazurskim, którym zaproponowano udział w programie korekcyjno-edukacyjnym w trakcie wypełniania formularza „Niebieska Karta – D”, którzy rozpoczęli udział w tym programie w podziale na powiaty



Liczba sprawców przemocy w rodzinie w województwie warmińsko-mazurskim, którym zaproponowano udział w programie korekcyjno-edukacyjnym w trakcie wypełniania formularza „Niebieska Karta – D”, którzy ukończyli ten program w podziale na gminy



Liczba sprawców przemocy w rodzinie w województwie warmińsko-mazurskim, którym zaproponowano udział w programie korekcyjno-edukacyjnym w trakcie wypełniania formularza „Niebieska Karta – D”, którzy ukończyli ten program w podziale na powiaty



Źródło opracowania: Dane uzyskane z Ośrodków Pomocy Społecznej z terenu województwa warmińsko-mazurskiego za pomocą Centralnej Aplikacji Statystycznej we wrześniu 2016 r.