

„MINISTERSTWO ROLNICTWA I ROZWOJU WSI

ZINTEGROWANY SYSTEM ROLNICZEJ INFORMACJI RYNKOWEJ

(podstawa prawna: ustawa o rolniczych badaniach rynkowych z dnia 30 marca 2001r.

WYDZIAŁ INFORMACJI RYNKOWEJ I STATYSTYKI ROLNEJ

Rynek owoców i warzyw świeżych

Nr 9/2022

10 marca 2022r.

NOTOWANIA W DNIACH: 28.02.2022 – 06.03.2022 r.



Ceny skupu netto w zakładach przetwórczych i chłodniach zbierane 7-8-III-2022 r. (zł/kg)

Województwa	Jabłko przemysłowe	Cebula biała obrana	Cebula w łusce	Marchew na plastry	Marchew na kostkę	Kapusta biała
dolnośląskie						
kujawsko-pomor.						
kujawsko-pomor.	0,60z	1,80z	0,85z			
kujawsko-pomor.				0,55z	0,44z	
kujawsko-pomor.					0,43z	0,90z
lubelskie						
lubelskie				0,54z	0,43z	
lubelskie	0,46-0,59z	1,81z	0,85z			
lubelskie				0,53z		0,91z
lubuskie						
łódzkie	0,58z	1,80z	0,86z			
łódzkie						
małopolskie						
mazowieckie	0,60z					
mazowieckie						
podkarpackie				0,53z	0,42z	
podkarpackie						
podlaskie						0,90z
podlaskie	0,46-0,59z					
śląskie						
świętokrzyskie						
wielkopolskie		1,79z	0,86z			0,90z
wielkopolskie						
zachodnio-pomor.						
średnio	0,46-0,59z	1,80z	0,86z	0,54z	0,43z	0,90z
tydzień temu	0,45-0,58z	1,79z	0,85z	0,51z	0,41z	0,86z
rok temu	0,57z	0,99z	0,65z	0,47z	0,30z	-

l/z/ cena loco zakład, k/kontrakcja, kl.I/klasa I, kl.II/klasa II, extra/klasa ekstra, m/"mokry" przemysł, s/"suchy" przemysł, W/Węgierka

Województwa	Pietruszka	Buraki	Pasternak	Pory
dolnośląskie				
kujawsko-pomor.		0,54z		
kujawsko-pomor.				
kujawsko-pomor.		0,53z	0,40z	1,47z
kujawsko-pomor.	0,84z			
lubelskie				
lubelskie				1,46z
lubelskie	0,83z			
lubelskie	0,83z			
lubelskie				
lubuskie				
łódzkie		0,54z		
łódzkie	0,84z		0,41z	
małopolskie				
mazowieckie				
mazowieckie				
podkarpackie				
podkarpackie				
podlaskie				
podlaskie				1,45z
śląskie				
świętokrzyskie				
wielkopolskie				
wielkopolskie	0,84z		0,40z	
zachodnio-pomor.		0,54z		
średnio	0,84z	0,54z	0,40z	1,46z
tydzień temu	0,80z	0,50z	0,38z	1,45z
rok temu	-	0,35z	-	-

## Rynek owoców i warzyw świeżych

Ceny skupu netto warzyw i owoców w spółdzielniach ogrodniczych zbierane 8-9 III 2022 r.									
Województwo	Buraki ćwiklowe	Cebula	Czosnek/główka	Fasola biała jednolita	Fasola Jaś karlowy	Fasola Jaś tyczny	Ziemniaki	Kapusta biała	Kapusta czerwona
łódzkie									
łódzkie	1,28	1,39	1,15				0,90	1,48	2,58
małopol.	1,37	1,42	1,10	7,60	7,60	17,00	0,87	1,20	2,53
małopol.									
małopol.	1,20							1,45	2,20
małopol.								1,46	2,50
mazowiec.									
mazowiec.	1,27	1,38					0,80	1,45	2,55
podkarp.	1,26	1,20	1,00		6,90	20,95	0,70	1,00	2,50
podkarp.	1,34	1,50					0,85	1,45	
<b>Cena średnia</b>	<b>1,29</b>	<b>1,38</b>	<b>1,08</b>	<b>7,60</b>	<b>7,25</b>	<b>18,98</b>	<b>0,82</b>	<b>1,36</b>	<b>2,48</b>
<b>tydzień temu</b>	<b>1,24</b>	<b>1,38</b>	<b>1,07</b>	<b>7,62</b>	<b>7,21</b>	<b>18,10</b>	<b>0,83</b>	<b>1,34</b>	<b>2,44</b>
<i>rok temu</i>	<i>0,68</i>	<i>0,83</i>	<i>1,16</i>	-	-	-	<i>0,32</i>	<i>0,52</i>	<i>0,72</i>
Województwo	Kapusta pekińska	Kapusta włoska	Kiszona kapusta	Kiszone ogórki	Marchew	Piecarki	Pietruszka	Pory	Selery
lubelskie									
lubelskie			2,70	5,50	1,15	7,65	3,40		2,65
łódzkie									
łódzkie									
małopol.	5,70 a	4,50 a	2,60	6,00	1,05	7,00	3,33	1,33 a	2,67
małopol.									
małopol.									
małopol.					1,10	-	2,60-2,80		2,25
małopol.									
mazowiec.									
mazowiec.									
podkarp.	3,70	5,20 a	2,60	5,20	1,02	7,30	3,29	1,57 a	2,30
podkarp.			2,65		1,15	7,45			2,45
	3,70-5,70 a	4,85	2,64	5,57	1,09	7,35	3,08	1,45 a	2,46
<b>tydzień temu</b>	<b>4,75</b>	<b>3,74-6,00 a</b>	<b>2,70</b>	<b>5,50</b>	<b>1,08</b>	<b>7,56</b>	<b>3,10</b>	<b>1,56 a</b>	<b>2,50</b>
<i>rok temu</i>	<i>1,86 (2,36/a)</i>	<i>5,00 (2,45 z1/kg)</i>	<i>2,71</i>	<i>4,37</i>	<i>0,82</i>	<i>5,88</i>	<i>3,00</i>	<i>4,32(1,88/a)</i>	<i>1,35</i>
<i>a/sztuka</i>									

Województwo	Gruszki	Jablka deserowe	Idared	Jonagold	Szampion	Golden Delicious	Lobo	Mutsu	Jablka przemysłowe
lubelskie	4,58	1,10-1,50	1,10			1,50			0,46
łódzkie									
łódzkie									
łódzkie	4,70	1,10-1,50	1,10	1,25	1,26	1,50			0,49
małopol.	3,80								0,42
małopol.		1,20							
małopol.									
małopol.									
małopolskie	4,60	1,20-1,49	1,20	1,25	1,28	1,49	1,28		0,47
mazowiec.		1,15-1,45	1,15	1,26	1,15-1,26	1,30-1,55	1,25	1,28	0,48
mazowiec.	4,55	1,10-1,55	1,10	1,20-1,45	1,25	1,55		1,29	0,49
podkarp.	4,30	1,20							
podkarp.	4,65	1,20-1,56	1,15	1,20-1,35		1,55	1,28	1,34	0,47
<b>Cena średnia</b>	<b>4,45</b>	<b>1,31</b>	<b>1,13</b>	<b>1,29</b>	<b>1,24</b>	<b>1,49</b>	<b>1,27</b>	<b>1,30</b>	<b>0,47</b>
<b>tydzień temu</b>	<b>4,44</b>	<b>1,33</b>	<b>1,13</b>	<b>1,22</b>	<b>1,15</b>	<b>1,53</b>	<b>1,24</b>	<b>1,26</b>	<b>0,48-0,70/a</b>
<i>rok temu</i>	<i>2,41</i>	<i>1,47</i>	<i>1,05</i>	<i>1,37</i>	<i>1,37</i>	<i>1,64</i>	<i>1,68</i>	<i>1,40</i>	<i>0,46</i>

s/"suchy" przemysł

Źródło: IERiGŻ, Zakład Ekonomiki Gospodarstw Rolnych i Ogrodniczych

II. Średnie tygodniowe ceny producenta wybranych owoców i warzyw świeżych w zł/kg  
**28.02 – 04.03.2022** (9 tygodni)

Województwo/Towar	Mazowieckie			Świętokrzyskie			Wielkopolskie		
	28.02 - 04.03.2022r. cena w zł/kg (szt*)	21.02 - 28.02.2022r. cena w zł/kg (szt*)	tygodniowa zmiana ceny w %	28.02 - 04.03.2022r. cena w zł/kg (szt*)	21.02 - 28.02.2022r. cena w zł/kg (szt*)	tygodniowa zmiana ceny w %	28.02 - 04.03.2022r. cena w zł/kg (szt*)	21.02 - 28.02.2022r. cena w zł/kg (szt*)	tygodniowa zmiana ceny w %
Jabłko (op.5-20 kg) Golden delicious (70/80mm)	0,60	0,60	0,0	--	--	--	--	--	--
Jabłko (op.5-20 kg) Jonagold+Jonagored (70/80mm)	0,70	0,70	0,0	--	--	--	--	--	--
Jabłko (op.5-20 kg) Idared (70/80mm)	0,70	0,70	0,0	--	--	--	--	--	--
Jabłko (op.5-20 kg) Shampion (70/80mm)	--	0,70	--	--	--	--	--	--	--
Jabłko (op.5-20 kg) Boskoop (70/80mm)	1,50	1,50	--	1,10	1,10	0,0	--	--	--
Jabłko (op.5-20 kg) Gala (65/70mm)	--	--	--	--	--	--	--	--	--
Gruszki (op.5-20 kg) Lukaszówka (65/70 mm)	3,00	3,00	--	3,25	3,25	--	--	--	--
Cebula żółta 40-80 mm; op.5-25 kg	--	--	--	--	--	--	--	--	--
Cebula biała 40-80 mm op.5-25 kg	1,05	1,10	-4,5	1,10	1,10	0,0	1,09	1,10	-0,6
Marchew wszystkie odmiany pakowane luzem	0,95	1,00	-5,0	0,85	0,85	0,0	1,28	1,27	1,3
Pietruszka korzeń op. 10 kg	--	--	--	2,00	2,00	0,0	4,01	3,94	1,7
Pomidory, typ okrągły; op. 5-6-kg	--	--	--	--	--	--	--	--	--
Ogórki, typ gładkie; op. 5-6 kg	--	--	--	--	--	--	--	--	--
Seler	--	--	--	2,00	2,00	0,0	2,67	2,41	11,0
Salata masłowa za główkę	--	--	--	2,65	2,65	0,0	--	--	--
Szparagi biało/fioletowe >16mm	--	--	--	--	--	--	--	--	--
Burak ćwikłowy op. 10-15 kg	--	--	--	1,20	1,20	0,0	1,22	1,21	0,6
Kalafiory 12-20 cm	--	--	--	--	--	--	--	--	--
Kapusta biała zł/kg	--	--	--	1,15	1,15	0,0	1,20	1,20	--
Rzodkiewka za pęczek 10 szt	--	--	--	--	--	--	--	--	--
Ziemniaki (op. 15 kg)	--	--	--	0,73	0,73	0,0	--	--	--
Pieczarki 30-65 mm	--	--	--	8,75	8,75	0,0	5,58	5,58	0,0

Ceny **WARZYW** na rynkach hurtowych w dniach: 6 - 8.03.2022r

		Bronisze		Kalisz		Łódź		Poznań		Szczecin	
Data notowania		08.03.2022		07.03.2022		07.03.2022		07.03.2022		06.03.2022	
Warzywa		Max	Min	Max	Min	Max	Min	Max	Min	Max	Min
<b>KRAJOWE</b>											
Buraki ćwikłowe	kg	0,80	1,50	1,20	1,50	1,00	1,70	1,60	1,80	1,50	1,80
Cebula biała	kg	0,90	1,20	1,00	1,20	1,00	1,60	1,40	1,80	1,50	1,80
Kapusta biała	kg	1,00	1,30	1,20	1,40	1,00	1,40	1,40	1,75	4,20	4,50
Marchew	kg	0,80	1,10	1,20	1,50	1,50	1,90	1,60	1,90	1,50	1,80
Ogórki gruntowe	kg	11,00	14,00	12,00	12,00						
Ogórki krótkie	kg	8,00	10,00	10,00	11,00	9,00	11,00			9,00	9,50
Pietruszka	kg	2,85	5,00	3,50	4,50	2,40	4,00	4,00	4,80	3,60	4,00
Pomidory	kg	10,00	16,00	11,67	13,33	17,50	19,17			8,50	8,50
Pomidory malinowe	kg	22,00	27,00	20,00	23,33	16,67	25,00	22,50	25,83		
Pory	szt.	1,00	2,00	1,50	1,50			1,50	2,00		
Salata	szt.	3,00	4,00			2,50	4,50			3,00	3,50
Selery	kg	1,40	2,00	2,40	3,00	2,40	3,40	3,00	3,60	3,00	3,50
Ziemniaki	kg	0,60	1,00	0,80	0,80	0,73	1,27	1,00	1,20	1,07	1,20
Boczniki	kg	10,00	20,00								
Pieczarki	kg	6,50	8,00	6,00	7,00	7,50	9,50	8,00	9,33	7,50	8,00
<b>IMPORTOWANE</b>											
Czosnek	kg	11,00	13,00	10,00	12,00						
Kalafiory	szt.	5,00	6,50	6,00	8,00			6,00	7,00	7,00	8,00
Ogórki długie	kg	8,30	10,00	9,00	9,00	11,00	12,50	8,44	10,00		
Papryka czerwona	kg	9,00	12,00	12,00	12,00	9,00	11,00	11,00	12,00	11,00	12,00
Papryka zielona	kg	9,75	11,00	10,00	10,00			10,00	11,00	11,00	11,00
Papryka żółta	kg	9,00	12,00	12,00	12,00			11,00	12,00	11,50	12,00
Pomidory	kg	8,00	16,00	10,00	11,67	9,17	10,00	8,67	10,00		
Pomidory malinowe	kg			10,00	13,33	13,33	15,00				
Rzodkiewka	pęczek	1,60	1,80	1,50	2,00	1,50	1,60	1,80	2,40		
Salata	szt.	2,85	3,50	2,25	2,25	2,60	2,80	3,00	3,33		
Ziemniaki młode	kg	3,00	3,80			3,50	3,75				

Ceny **OWOCÓW** na rynkach hurtowych w dniach: 6 - 8.03.2022r

Miejscowość			Bronisze		Kalisz		Łódź		Poznań		Szczecin	
Data notowania			08.03.2022		07.03.2022		07.03.2022		07.03.2022		06.03.2022	
Owoce	Odm.	Jedn.	Min	Max	Min	Max	Min	Max	Min	Max	Min	Max
<b>KRAJOWE</b>												
Gruszki		kg	3,75	5,00	4,00	5,00	2,00	4,00	4,50	5,00	5,00	6,00
<i>Jabłka</i>												
	<i>Boskoop</i>	kg							2,33	3,00		
	<i>Cortland</i>	kg	2,25	3,25	2,00	2,67	1,00	2,33	2,33	2,67		
	<i>Gala</i>	kg	1,00	1,66	1,67	2,00	1,00	2,33	2,33	2,33		
	<i>Golden</i>	kg	1,25	1,66	1,67	2,00			2,33	2,67		
	<i>Jonagored</i>	kg	0,95	1,50	1,67	2,00	1,00	2,00				
	<i>Ligol</i>	kg	0,95	1,50	1,67	2,00	1,00	2,00	2,00	2,33		
	<i>Lobo</i>	kg	2,00	3,00	2,00	3,00	1,33	2,67	2,33	2,67		
	<i>Szampion</i>	kg	0,95	1,50	1,67	1,67	1,00	2,00	1,67	2,33		
	<i>Szara Reneta</i>	kg	1,66	2,33	2,00	2,33	1,33	2,67				
<b>IMPORTOWANE</b>												
Ananasy		szt.	6,00	7,50	6,00	10,00	5,00	10,00			9,00	10,00
Arbuzy		kg									5,50	6,50
Banany		kg	4,61	5,55	4,44	5,00	5,28	5,83	5,28	6,11	5,50	6,00
Cytryny		kg	3,00	6,00	6,00	7,00	5,00	6,00	4,50	6,50	6,50	7,50
Grejpfruty		kg	4,00	16,00	6,00	15,00	6,47	7,06	5,36	7,50	8,00	8,00
Gruszki		kg	4,75	10,00	5,00	5,00	5,83	6,25	6,50	7,08		
Mandarynki		kg	4,00	11,00	4,50	7,50	6,00	7,00	5,50	11,00	7,50	8,00
Pomarańcze		kg	2,50	7,50	4,50	6,50	6,00	7,00	5,00	7,00	4,50	6,50
Śliwki		kg	5,00	6,00							12,00	12,00
Truskawki		kg	19,00	22,00	18,00	22,00			22,00	24,00		
Winogrona		kg	12,00	17,00	15,00	18,00	16,67	18,89	11,14	19,71	12,00	15,00

Zmiany cen hurtowych dla wybranego asortymentu owoców i warzyw

Produkt	Jedn.	Cena zł/jedn				Zmiany ceny (%)							
		10.03.2022		03.03.2022		w stosunku do poprzedniego notowania*)		2 tyg.		3 tyg.		4 tyg.	
		Min	Max	Min	Max	Min	Max	Min	Max	Min	Max	Min	Max
1	2	3	4	5	6	7	8	9	10	11	12	13	14
<b>Warzywa krajowe</b>													
Boczniki	kg	10,00	20,00	14,22	17,89	42,2	-10,6	-25,0	9,1	-25,0	9,1	0,0	0,0
Buraki ćwikłowe	kg	1,22	1,66	1,21	1,63	-0,5	-1,9	-1,8	0,2	-2,4	4,8	6,1	5,4
Cebula biała	kg	1,16	1,52	1,21	1,53	4,3	0,6	-6,1	-0,6	-7,8	-4,0	-3,3	-0,3
Kapusta biała	kg	1,76	2,07	1,20	1,48	-31,8	-28,7	4,6	3,1	-1,1	-4,6	63,7	40,3
Marchew	kg	1,32	1,64	1,24	1,60	-5,8	-2,4	5,0	4,4	4,2	5,8	17,3	5,8
Ogórki krótkie	kg	9,00	10,38	9,00	11,33	0,0	9,2	-18,2	-15,9	-28,0	-21,7	-26,5	-20,2
Pietruszka	kg	3,27	4,46	3,34	4,37	2,0	-2,0	-6,0	3,7	-5,9	0,6	3,8	2,5
Pomidory	kg	11,92	14,25	12,67	14,23	6,3	-0,1	40,2	42,5	49,0	58,3		
Pomidory malinowe	kg	20,29	25,29	16,49	22,56	-18,7	-10,8	28,8	31,0	13,4	8,1	21,1	12,4
Pory	szt.	1,33	1,83	1,36	1,46	2,0	-20,4	-8,7	25,6	-6,4	-3,5	2,6	3,8
Salata	szt.	2,83	4,00	2,52	3,60	-11,1	-10,0	3,4	8,1	6,5	11,1	3,0	-5,9
Selery	kg	2,44	3,10	2,51	2,97	3,0	-4,1	-0,7	2,8	3,8	5,7	9,1	4,2
Ziemniaki	kg	0,84	1,09	0,84	1,19	-0,2	9,1	-3,1	-8,7	-8,4	-11,6	3,9	-7,6
<b>Owoce krajowe</b>													
Gruszki	kg	3,85	5,00	3,73	5,20	-3,2	4,0	4,3	-1,1	10,8	0,3	12,0	5,3
<b>Jabłka:</b>													
<i>Boskoop</i>	kg	2,33	3,00	1,83	2,83	-21,5	-5,7	27,4	12,6	27,4	12,6	0,0	0,0
<i>Cortland</i>	kg	1,90	2,73	2,12	2,85	11,6	4,4	-13,1	-4,2	-12,5	-3,6	7,1	5,7
<i>Golden</i>	kg	1,75	2,11	1,81	2,08	3,6	-1,3	-6,7	-1,1	-15,2	-13,6	0,0	-2,4
<i>Jonagored</i>	kg	1,21	1,83	1,18	1,83	-2,5	0,0	2,6	0,0	29,6	0,2	2,6	-2,8
<i>Ligol</i>	kg	1,40	1,96	1,37	1,97	-2,3	0,4	2,4	-0,4	8,2	-2,0	1,6	-2,0
<i>Lobo</i>	kg	1,92	2,83	1,80	2,80	-6,1	-1,2	6,5	3,7	9,6	3,1	4,6	9,7
<i>Szara Reneta</i>	kg	1,66	2,44	1,66	2,44	0,0	0,0	0,0	0,0	11,2	-2,2	0,0	0,0
<i>Szampion</i>	kg	1,32	1,88	1,36	1,90	3,0	1,3	-2,9	-3,0	2,9	-6,2	2,9	-2,1
<b>Warzywa importowane</b>													
Czosnek	kg	10,50	12,50	12,00	14,67	14,3	17,3	-12,5	-14,8	-10,0	-14,8	-4,5	-3,8
Kalafiory	szt.	6,00	7,38	5,85	7,33	-2,5	-0,6	1,4	2,3	0,0	-1,0	0,0	6,6
Ogórki długie	kg	9,19	10,38	9,89	10,85	7,7	4,6	-10,4	-13,0	-7,6	-16,6	-3,6	-14,8
Papryka czerwona	kg	10,40	11,80	10,23	11,67	-1,6	-1,1	5,3	5,7	13,5	10,3	19,5	6,8
Papryka zielona	kg	10,19	10,75	9,82	10,70	-3,6	-0,5	5,9	1,4	5,3	0,0	14,9	15,2
Papryka żółta	kg	10,88	12,00	11,08	12,20	1,9	1,7	9,3	-1,6	12,7	4,6	27,4	13,9
Pomidory	kg	8,96	11,92	8,97	11,50	0,1	-3,5	-1,9	2,1	11,6	18,5	25,0	24,3
<b>Owoce importowane</b>													
Ananasy	szt.	6,50	9,38	6,17	8,92	-5,1	-4,9	2,6	4,2	-1,5	4,2	8,3	2,3
Banany	kg	5,02	5,70	4,85	5,64	-3,5	-1,0	6,8	3,8	5,3	3,1	7,8	5,2
Cytryny	kg	15,80	19,20	4,76	6,14	-69,9	-68,0	232,1	205,5	247,3	203,2	249,8	211,4
Grejpfruty	kg	5,97	10,71	5,55	9,14	-7,0	-14,7	8,1	19,5	9,7	32,4	9,3	-8,0
Gruszki	kg	5,52	7,08	5,52	7,08	0,0	0,0	0,6	-4,2	-8,0	5,8	-4,0	13,0
Mandarynki	kg	5,50	8,90	5,04	8,14	-8,3	-8,5	13,2	11,6	6,5	5,3	4,8	-1,1
Śliwki	kg	8,50	9,00	7,50	9,00	-11,8	0,0	6,3	0,0	70,0	50,0	70,0	50,0
Truskawki	kg	19,67	22,67	19,00	27,00	-3,4	19,1	-0,4	-12,8	9,3	-17,6	3,5	-12,8
Winogrona	kg	13,36	17,72	13,95	17,84	4,4	0,7	-2,5	4,6	1,5	7,7	4,8	10,0

\* data wydania biuletynu

Źródło: Obliczenia własne na podstawie danych pochodzących z giełd i rynków hurtowych.

\*\*) Zmiana ceny minimalnej w stosunku do poprzedniego notowania w % = [(kolumna 3 - kolumna 5) / kolumna 5] x 100  
Zmiana ceny maksymalnej w stosunku do poprzedniego notowania w % = [(kolumna 4 - kolumna 6) / kolumna 6] x 100

Średnie ceny na targowiskach

(daty podane w tabeli oznaczają ostatni dzień analizowanego tygodnia)

Województwo	Ziemniaki jadalne			Cebula biała		
	Cena w zł/dt		Tygodniowa zmiana w [%]	Cena w zł/kg		Tygodniowa zmiana w [%]
	21.02.2022-27.02.2022	14.02.2022-20.02.2022		21.02.2022-27.02.2022	14.02.2022-20.02.2022	
DOLNOŚLĄSKIE	173,33	181,67	-4,6	2,92	2,87	1,7
KUJAWSKO-POMORSKIE	110,00	110,00	0,0	1,78	1,67	6,6
LUBELSKIE	111,25	119,17	-6,6	3,25	2,81	15,7
LUBUSKIE	150,00	150,00	0,0	3,00	3,00	0,0
ŁÓDZKIE	138,75	136,25	1,83	2,69	2,69	0,0
MAŁOPOLSKIE	96,33	91,60	5,2	1,53	1,43	7,0
MAZOWIECKIE	89,20	91,00	-2,0	2,45	2,45	0,0
OPOLSKIE	204,00	203,00	0,5	3,27	3,31	-1,2
PODKARPACKIE	136,67	123,33	10,8	2,32	2,13	8,9
PODLASKIE	130,83	129,29	1,2	2,96	3,25	-8,9
POMORSKIE	156,67	163,33	-4,1	2,57	2,57	0,0
ŚLĄSKIE	129,80	--	--	2,62	--	--
ŚWIĘTOKRZYSKIE	55,00	50,00	10,0	0,85	0,85	0,0
WARMIŃSKO-MAZURSKIE	153,33	145,00	5,7	2,65	2,60	1,9
WIELKOPOLSKIE	145,00	139,50	3,9	3,10	2,70	14,8
ZACHODNIOPOMORSKIE	115,00	125,00	-8,0	2,85	2,85	0,0

Średnie ceny zakupu owoców i warzyw płacone przez podmioty handlu detalicznego w okresie 28.02.2022 - 06.03 2022 r.

(daty podane w tabeli oznaczają ostatni dzień analizowanego tygodnia)

OWOCE - luzem

Towar	Cena w zł/kg		Zmiana [%]
	06.03.2022	27.02.2022	
<b>Jabłka wg odmian (krajowe):</b>			
Gala	2,73	2,68	1,9
Golden delicious	2,47	2,49	-0,8
Idared	1,81	2,18	-17,0
Jonagold/jonagored	1,89	1,99	-5,0
Ligol	2,11	2,07	1,9
Szampion	2,16	2,07	4,3
Granny smith	6,00	6,11	-1,8
<b>Pomarańcze odmiany:</b>			
nieokreślone	3,58	3,54	1,1

OWOCE - opakowania do 2 kg

Towar	Cena w zł/kg		Zmiana [%]
	06.03.2022	27.02.2022	
<b>Pomarańcze odmiany:</b>			
nieokreślone	3,34	3,29	1,5

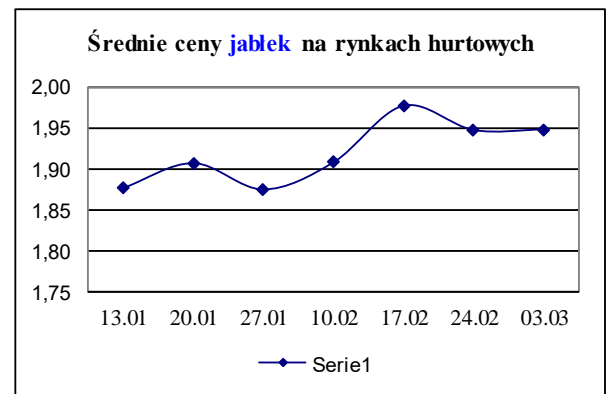
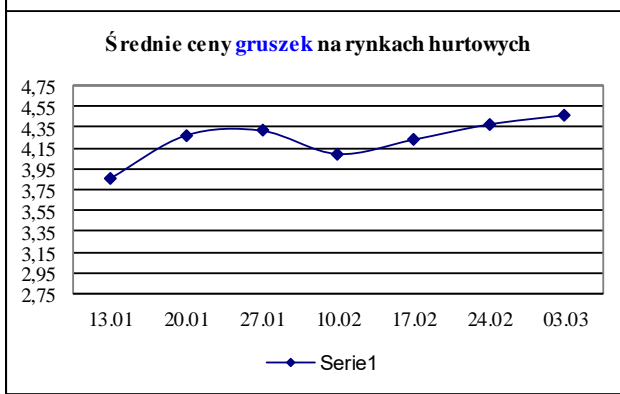
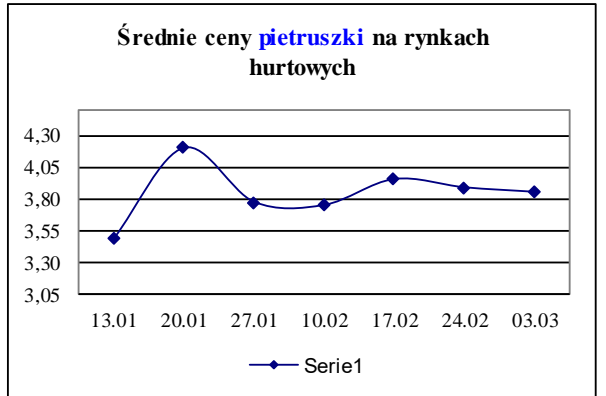
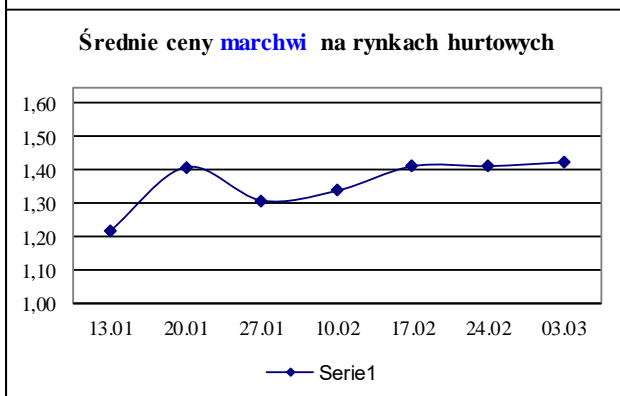
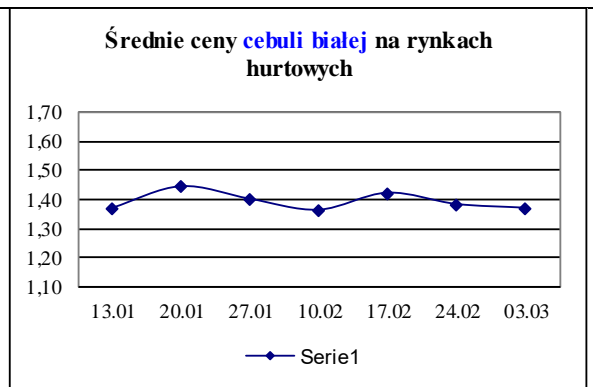
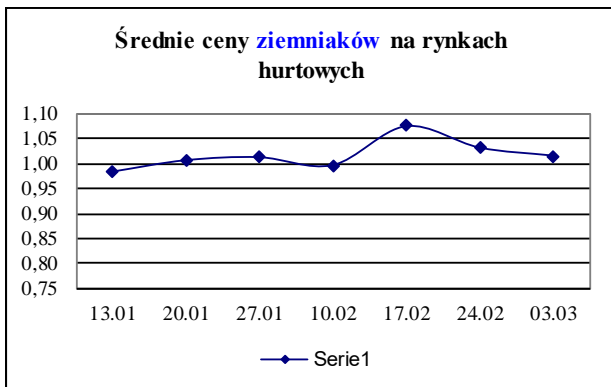
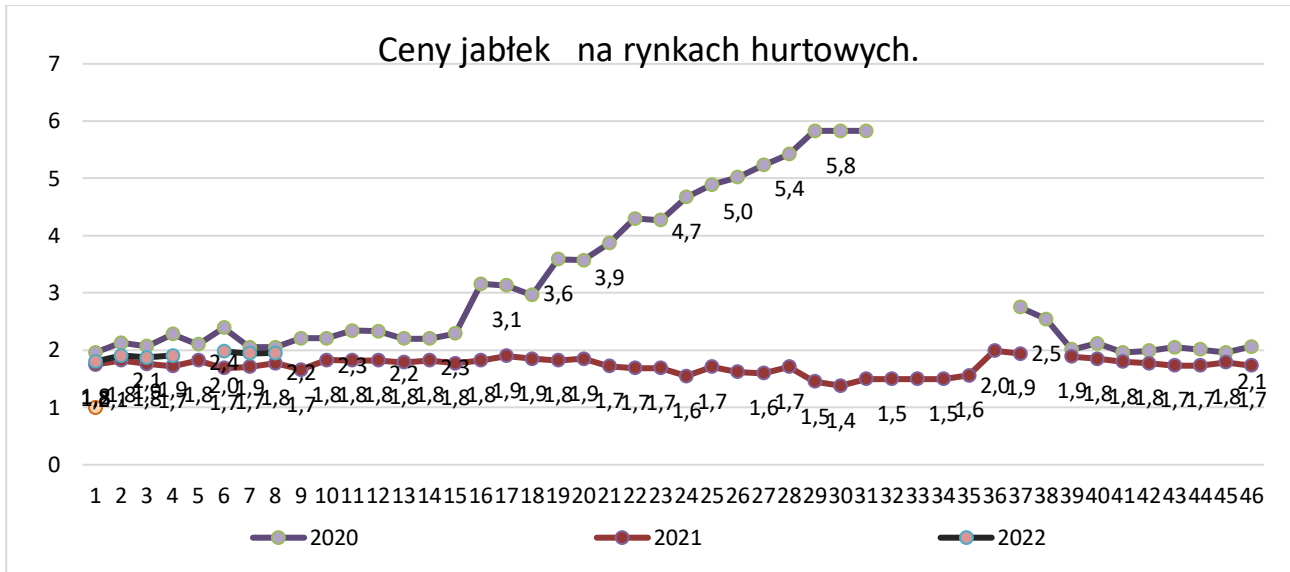
WARZYWA - luzem

Towar	Cena w zł/kg		Zmiana [%]
	06.03.2022	27.02.2022	
<b>krajowe</b>			
Marchew	1,81	1,76	2,8
Pomidory okrągłe	11,96	12,82	-6,7
Pomidory typu cherry	--	--	--
Ziemniaki	1,59	1,84	-13,6
<b>z importu</b>			
Pomidory na gałązkach	10,20	10,70	-4,7
Pomidory okrągłe	7,63	7,99	-4,5
Pomidory typu cherry	16,58	16,56	0,1

WARZYWA - opakowania do 2 kg

Towar	Cena w zł/kg		Zmiana [%]
	06.03.2022	27.02.2022	
<b>krajowe</b>			
Marchew	2,81	2,53	11,1
Pomidory okrągłe	--	12,66	--
Pomidory typu cherry	17,24	17,36	-0,7
Ziemniaki	2,02	2,07	-2,4
<b>z importu</b>			
Pomidory na gałązkach	9,09	9,08	0,1
Pomidory okrągłe	--	--	--
Pomidory typu cherry	19,82	19,68	0,7

ŚREDNIE CENY NA RYNKACH HURTOWYCH





**1/ Informacje dot. cen skupu dostarczane są przez IERiGŻ Zakład Ekonomiki Gospodarstw Rolnych i Ogrodniczych**

**2/ Informacje dot. cen producenta dostarczane są przez KRIR MRiRW**

**3/ Informacje dot. cen hurtowych dostarczone są przez przedstawicieli niżej wymienionych rynków hurtowych i ośrodków doradztwa rolniczego.**

Warszawski Rolno-Spożywczy Rynek Hurtowy S.A. – **Bronisze** – [www.bronisze.com.pl](http://www.bronisze.com.pl); Giełda - Białystok Podlaskie Centrum Rolno Towarowe S.A. - <https://www.podlaskiecentrum.pl/>; Lubelski Rynek Hurtowy S.A. – **Lublin** – [www.elizowka.pl](http://www.elizowka.pl), Wielkopolska Gildia Rolno-Ogrodnicza S.A. – **Poznań** – [www.wgro.com.pl](http://www.wgro.com.pl); Podkarpackie Centrum Hurtowe Agrohurt S.A. – **Rzeszów** – [www.mgrt.rzeszow.pl](http://www.mgrt.rzeszow.pl); Zachodniopomorskie Centrum Hurtowe **Rolhurt**- [www.rolhurt.pl](http://www.rolhurt.pl), **Mewat Bydgoszcz** - [www.targowisko.mewat.pl](http://www.targowisko.mewat.pl), Rolno-spożywczy rynek hurtowy- <http://www.targpiast.com.pl/>, Łódzki Rynek Hurtowy ZJAZDOWA S.A. <https://zjazdowa.com.pl/>., Radomska Giełda Rolna - <https://rsrh-radom.pl/>, Targowisko Miejskie Sandomierz - <http://targowiskasandomierz.pl/>, Kompleks Handlowy RYBITWY - <https://khrybitwy.pl/>.

**4/ Informacje dot. cen targowiskowych ziemniaków i cebuli dostarczone są przez pracowników ośrodków doradztwa rolniczego.**

**Wydawca:** Ministerstwo Rolnictwa i Rozwoju Wsi; 00-930 Warszawa ul. Wspólna 30  
tel. (022) 623 27 67; fax (022) 623 27 06, 623 27 07

**Adres internetowy:** [strona ZSRIR](http://strona.ZSRIR); **E-mail:** [Biuletyn@minrol.gov.pl](mailto:Biuletyn@minrol.gov.pl)

**Autor:** Tomasz Chruśliński tel. (022) 623-27-67; E-mail: [Tomasz.Chruslinski@minrol.gov.pl](mailto:Tomasz.Chruslinski@minrol.gov.pl),

**Warunki dostępu do publikacji:**

Tygodnik jest udostępniany zainteresowanym osobom bezpłatnie.

**Rynek owoców i warzyw świeżych** - ukazuje się w każdy czwartek.

**Osoby zainteresowane regularnym otrzymywaniem publikacji muszą zgłosić zamówienie na adres Departamentu Rynków Rolnych**