


Nazwa i adres jednostki sprawozdawczej Komenda Powiatowa Państwowej Straży Pożarnej ul. Targowa 2A 08-400 Garwolin	BILANS jednostki budżetowej	Adresat: Starostwo Powiatowe w Garwolinie
Numer identyfikacyjny REGON 711586573	2022-03-29 sporządzony na dzień 31-12-2021 r.	Wysłać bez pisma przewodniego 23260F52251BB68D 

AKTYWA	Stan na początek roku	Stan na koniec roku	PASYWA	Stan na początek roku	Stan na koniec roku
A Aktywa trwałe	464 323,46	1 260 309,18	A Fundusz	-42 450,00	757 445,16
A.I Wartości niematerialne i prawne	0,00	0,00	A.I Fundusz jednostki	5 450 104,68	6 402 921,33
A.II Rzeczowe aktywa trwałe	464 323,46	1 260 309,18	A.II Wynik finansowy netto (+,-)	-5 492 554,68	-5 645 476,17
A.II.1 Środki trwałe	464 323,46	1 260 309,18	A.II.1 Zysk netto (+)	0,00	0,00
A.II.1.1 Grunty	0,00	0,00	A.II.2 Strata netto (-)	-5 492 554,68	-5 645 476,17
A.II.1.1.1 Grunty stanowiące własność jednostki samorządu terytorialnego, przekazane w użytkowanie wieczyste innym podmiotom	0,00	0,00	A.III Odpisy z wyniku finansowego (nadwyżka środków obrotowych) (-)	0,00	0,00
A.II.1.2 Budynki, lokale i obiekty inżynierii lądowej i wodnej	12 909,22	11 892,22	A.IV Fundusz mienia zlikwidowanych jednostek	0,00	0,00
A.II.1.3 Urządzenia techniczne i maszyny	238 001,01	302 052,77	B Fundusze placówek	0,00	0,00
A.II.1.4 Środki transportu	213 413,23	946 364,19	C Państwowe fundusze celowe	0,00	0,00
A.II.1.5 Inne środki trwałe	0,00	0,00	D Zobowiązania i rezerwy na zobowiązania	518 794,29	537 300,54
A.II.2 Środki trwałe w budowie (inwestycje)	0,00	0,00	D.I Zobowiązania długoterminowe	0,00	0,00
A.II.3 Zaliczka na środki trwałe w budowie (inwestycje)	0,00	0,00	D.II Zobowiązania krótkoterminowe	518 794,29	537 300,54
A.III Należności długoterminowe	0,00	0,00	D.II.1 Zobowiązania z tytułu dostaw i usług	5 162,89	1 738,90
A.IV Długoterminowe aktywa finansowe	0,00	0,00	D.II.2 Zobowiązania wobec budżetów	0,00	0,00
A.IV.1 Akcje i udziały	0,00	0,00	D.II.3 Zobowiązania z tytułu ubezpieczeń i innych świadczeń	1 477,88	2 715,08
A.IV.2 Inne papiery wartościowe	0,00	0,00	D.II.4 Zobowiązania z tytułu wynagrodzeń	511 822,41	532 805,54

Beata Polak
 (główny księgowy)
 SJO BeSTia
 st. ogn. mgr Beata Polak

2022-03-23
 (rok, miesiąc, dzień)
 23260F52251BB68D

Krzysztof Tuszowski
 (kierownik jednostki)
 KOMENDANT POWIATOWY
 PAŃSTWOWEJ STRAŻY POŻARNEJ
 st. bryg. mgr inż. Krzysztof Tuszowski
 Strona 1 z 4

A.IV.3 Inne długoterminowe aktywa finansowe	0,00	0,00	D.II.5 Pozostałe zobowiązania	0,00	0,00
A.V Wartość mienia zlikwidowanych jednostek	0,00	0,00	D.II.6 Sumy obce (depozytowe, zabezpieczenie wykonania umów)	0,00	0,00
B Aktywa obrotowe	12 020,83	34 436,52	D.II.7 Rozliczenia z tytułu środków na wydatki budżetowe i z tytułu dochodów budżetowych	0,00	0,00
B.I Zapasy	8 521,36	31 341,00	D.II.8 Fundusze specjalne	331,11	41,02
B.I.1 Materiały	8 521,36	31 341,00	D.II.8.1 Zakładowy Fundusz Świadczeń Socjalnych	331,11	41,02
B.I.2 Półprodukty i produkty w toku	0,00	0,00	D.II.8.2 Inne fundusze	0,00	0,00
B.I.3 Produkty gotowe	0,00	0,00	D.III Rezerwy na zobowiązania	0,00	0,00
B.I.4 Towary	0,00	0,00	D.IV Rozliczenia międzyokresowe	0,00	0,00
B.II Należności krótkoterminowe	3 168,36	3 054,50			
B.II.1 Należności z tytułu dostaw i usług	3 168,36	3 054,50			
B.II.2 Należności od budżetów	0,00	0,00			
B.II.3 Należności z tytułu ubezpieczeń i innych świadczeń	0,00	0,00			
B.II.4 Pozostałe należności	0,00	0,00			
B.II.5 Rozliczenia z tytułu środków na wydatki budżetowe i z tytułu dochodów budżetowych	0,00	0,00			
B.III Krótkoterminowe aktywa finansowe	331,11	41,02			
B.III.1 Środki pieniężne w kasie	0,00	0,00			
B.III.2 Środki pieniężne na rachunkach bankowych	331,11	41,02			
B.III.3 Środki pieniężne państwowego funduszu celowego	0,00	0,00			
B.III.4 Inne środki pieniężne	0,00	0,00			
B.III.5 Akcje lub udziały	0,00	0,00			
B.III.6 Inne papiery wartościowe	0,00	0,00			
B.III.7 Inne krótkoterminowe aktywa finansowe	0,00	0,00			

Beata Polak

GŁÓWNY KSIĘGOWY

SJO BeSTia

st. ogn. mgr Beata Polak

2022-03-23

(rok, miesiąc, dzień)

23260F52251BB68D

Krzysztof Tuszowski

(kierownik jednostki)

KOMENDA POWIATOWY PAŃSTWOWEJ STRAŻY POZARNEJ

st. bryg. mgr inż. Krzysztof Tuszowski

B.IV Rozliczenia międzyokresowe	0,00	0,00			
Suma aktywów	476 344,29	1 294 745,70	Suma pasywów	476 344,29	1 294 745,70

GŁÓWNY KSIĘGOWY

st. ogn. mgr Beata Polak

Beata Polak
(główny księgowy)

2022-03-23

(rok, miesiąc, dzień)

23260F52251BB68D

**KOMENDANT POWIATOWY
PAŃSTWOWEJ STRAŻY POŻARNEJ**
st. bryg. mgr inż. Krzysztof Tuszowski

Krzysztof Tuszowski
(kierownik jednostki)

GŁÓWNY KSIĘGOWY

st. ogn. mgr Beata Polak

Beata Polak
(główny księgowy)

SJO BeSTia


2022-03-23
(rok, miesiąc, dzień)

23260F52251BB68D

**KOMENDANT POWIATOWY
PAŃSTWOWEJ STRAŻY POŻARNEJ**

Krzysztof Tuszowski
st. bryg. mgr inż. Krzysztof Tuszowski

Krzysztof Tuszowski
(kierownik jednostki)

Nazwa i adres jednostki sprawozdawczej Komenda Powiatowa Państwowej Straży Pożarnej ul. Targowa 2A 08-400 Garwolin Numer identyfikacyjny REGON 711586573		Rachunek zysków i strat jednostki (wariant porównawczy) KOMENDA POWIATOWA PAŃSTWOWEJ STRAŻY POŻARNEJ W GARWOLINIE ul. Targowa 2A tel. (25) 682-22-88, fax (25) 682-42-26 NIP: 826-17-86-794, REGON: 711586573 sporządzony na dzień 31-12-2021 r.		Adresat: Starostwo Powiatowe w Garwolinie Wysłać bez pisma przewodniego 9E056682BEB711C8 	
		Stan na koniec roku poprzedniego	Stan na koniec roku bieżącego		
A. Przychody netto z podstawowej działalności operacyjnej		106 331,60	106 329,60		
A.I. Przychody netto ze sprzedaży produktów		0,00	0,00		
A.II. Zmiana stanu produktów (zwiększenie - wartość dodatnia, zmniejszenie - wartość ujemna)		0,00	0,00		
A.III. Koszt wytworzenia produktów na własne potrzeby jednostki		0,00	0,00		
A.IV. Przychody netto ze sprzedaży towarów i materiałów		0,00	0,00		
A.V. Dotacje na finansowanie działalności podstawowej		0,00	0,00		
A.VI. Przychody z tytułu dochodów budżetowych		106 331,60	106 329,60		
B. Koszty działalności operacyjnej		5 637 899,07	5 832 029,25		
B.I. Amortyzacja		63 031,66	178 025,61		
B.II. Zużycie materiałów i energii		420 937,23	343 830,14		
B.III. Usługi obce		85 686,74	88 110,11		
B.IV. Podatki i opłaty		11 473,05	13 822,85		
B.V. Wynagrodzenia		4 189 650,23	4 337 631,54		
B.VI. Ubezpieczenia społeczne i inne świadczenia dla pracowników		860 721,16	865 408,60		
B.VII. Pozostałe koszty rodzajowe		6 399,00	5 200,40		
B.VIII. Wartość sprzedanych towarów i materiałów		0,00	0,00		
B.IX. Inne świadczenia finansowane z budżetu		0,00	0,00		
B.X. Pozostałe obciążenia		0,00	0,00		
C. Zysk (strata) z działalności podstawowej (A - B)		-5 531 567,47	-5 725 699,65		
D. Pozostałe przychody operacyjne		38 774,36	79 876,08		
D.I. Zysk ze zbycia niefinansowych aktywów trwałych		0,00	0,00		
D.II. Dotacje		0,00	0,00		
D.III. Inne przychody operacyjne		38 774,36	79 876,08		
E. Pozostałe koszty operacyjne		0,00	0,00		

Beata Polak

główny księgowy

GŁÓWNY KSIĘGOWY

SJO BeSTia

st. ogn. mgr Beata Polak

2022-03-23

rok, miesiąc, dzień

9E056682BEB711C8

Krzysztof Tuszowski

Kierownik jednostki

KOMENDA POWIATOWA PAŃSTWOWEJ STRAŻY POŻARNEJ

st. bryg. mgr inż. Krzysztof Tuszowski

E.I.	Koszty inwestycji finansowanych ze środków własnych samorządowych zakładów budżetowych i dochodów jednostek budżetowych gromadzonych na wydzielonym rachunku	0,00	0,00
E.II.	Pozostałe koszty operacyjne	0,00	0,00
F.	Zysk (strata) z działalności operacyjnej (C + D - E)	-5 492 793,11	-5 645 823,57
G.	Przychody finansowe	238,43	347,40
G.I.	Dywidendy i udziały w zyskach	0,00	0,00
G.II.	Odsetki	238,43	347,40
G.III.	Inne	0,00	0,00
H.	Koszty finansowe	0,00	0,00
H.I.	Odsetki	0,00	0,00
H.II.	Inne	0,00	0,00
I.	Zysk (strata) brutto (F+G-H)	-5 492 554,68	-5 645 476,17
J.	Podatek dochodowy	0,00	0,00
K.	Pozostałe obowiązkowe zmniejszenia zysku (zwiększenia straty)	0,00	0,00
L.	Zysk (strata) netto (I-J-K)	-5 492 554,68	-5 645 476,17

Beata Polak
główny księgowy

SJO BeSTia

st. ogn. mgr Beata Polak

2022-03-23
rok, miesiąc, dzień

9E056682BEB711C8

Krzysztof Tuszowski
Kierownik Jednostki
KOMENDANT POWIATOWY
PANSWOMEL STRAŻY POŻARNEJ
mgr inż. Krzysztof Tuszowski

strona 2 z 3


GŁÓWNY KSIĘGOWY

st. ogn. mgr Beata Polak

Beata Polak
główny księgowy

2022-03-23
rok, miesiąc, dzień

Krzysztof Tuszowski
Kierownik Jednostki
KOMENDA MIASTOWA GMINA TUSZÓW
PAŃSTWOWEJ STRAZY POZARNEJ
st. brzo. mgr inż. Krzysztof Tuszowski

Nazwa i adres jednostki sprawozdawczej Komenda Powiatowa Państwowej Straży Pożarnej ul. Targowa 2A 08-400 Garwolin		Zestawienie zmian w funduszu jednostki KOMENDA POWIATOWA PAŃSTWOWEJ STRAŻY POŻARNEJ ul. Targowa 2A tel. (25) 682-22-50, fax (25) 682-42-26 W GARWOLINIE - 86-794, REGON: 711586573 sporządzone na dzień 31-12-2021 r.		Adresat: Starostwo Powiatowe w Garwolinie	
Numer identyfikacyjny REGON 711586573		Wysłać bez pisma przewodniego E180CD0AB9157897			
				Stan na koniec roku poprzedniego	Stan na koniec roku bieżącego
I. Fundusz jednostki na początek okresu (BO)				4 778 980,85	5 450 104,68
I.1. Zwiększenie funduszu (z tytułu)				5 571 169,00	6 552 048,33
I.1.1. Zysk bilansowy za rok ubiegły				0,00	0,00
I.1.2. Zrealizowane wydatki budżetowe				5 571 169,00	5 578 037,00
I.1.3. Zrealizowane płatności ze środków europejskich				0,00	0,00
I.1.4. Środki na inwestycje				0,00	0,00
I.1.5. Aktualizacja wyceny środków trwałych				0,00	0,00
I.1.6. Nieodpłatnie otrzymane środki trwałe i środki trwałe w budowie oraz wartości niematerialne i prawne				0,00	974 011,33
I.1.7. Aktywa przejęte od zlikwidowanych lub połączonych jednostek				0,00	0,00
I.1.8. Aktywa otrzymane w ramach centralnego zaopatrzenia				0,00	0,00
I.1.9. Pozostałe odpisy z wyniku finansowego za rok bieżący				0,00	0,00
I.1.10. Inne zwiększenia				0,00	0,00
I.2. Zmniejszenia funduszu jednostki (z tytułu)				5 141 042,65	5 599 231,68
I.2.1. Strata za rok ubiegły				5 034 472,50	5 492 554,68
I.2.2. Zrealizowane dochody budżetowe				106 570,15	106 677,00
I.2.3. Rozliczenie wyniku finansowego i środków obrotowych za rok ubiegły				0,00	0,00
I.2.4. Dotacje i środki na inwestycje				0,00	0,00
I.2.5. Aktualizacja środków trwałych				0,00	0,00
I.2.6. Wartość sprzedanych i nieodpłatnie przekazanych środków trwałych i środków trwałych w budowie oraz wartości niematerialnych i prawnych				0,00	0,00
I.2.7. Pasywa przejęte od zlikwidowanych lub połączonych jednostek				0,00	0,00
I.2.8. Aktywa przekazane w ramach centralnego zaopatrzenia				0,00	0,00
I.2.9. Inne zmniejszenia				0,00	0,00
II. Fundusz jednostki na koniec okresu (BZ)				5 450 104,68	6 402 921,33

Beata Polak
 główny księgowy
GŁÓWNY KSIĘGOWY

2022-03-23
 rok, miesiąc, dzień

Krzysztof Tuszowski
 kierownik jednostki
KOMENDA POWIATOWA PAŃSTWOWEJ STRAŻY POŻARNEJ
 st. brzg. mgr inż. Krzysztof Tuszowski

III.	Wynik finansowy netto za rok bieżący (+,-)	-5 492 554,68	-5 645 476,17
III.1.	zysk netto (+)	0,00	0,00
III.2.	strata netto (-)	-5 492 554,68	-5 645 476,17
III.3.	nadwyżka środków obrotowych	0,00	0,00
IV.	Fundusz (II+,-III)	-42 450,00	757 445,16

Beata Polak

główny księgowy

GŁÓWNY KSIĘGOWY

st. ogn. mgr Beata Polak

SJO BeStia

2022-03-23

rok, miesiąc, dzień

E180CD0AB9157897

Krzysztof Tuszowski

kierownik jednostki

**KOMENDANT POWIATOWY
PAŃSTWOWEJ STRAŻY POŻARNEJ**

st. bryg. mgr inż. Krzysztof Tuszowski

Wyjaśnienia do sprawozdania

GLÓWNY KSIĘGOWY

st. ogn. mgr Beata Polak

Beata Polak
główny księgowy

2022-03-23

rok, miesiąc, dzień

Krzysztof Tuszowski

kierownik jednostki

**KOMENDANT GŁÓWNY
PAŃSTWOWEJ STACJI POŻARNEJ**

st. brig. mgr inż. Krzysztof Tuszowski

KOMENDA POWIATOWA
PAŃSTWOWEJ STRAŻY POŻARNEJ

08-400 Garwolin, ul. Targowa 2A
tel. (25) 682-2280, fax (25) 682-42-26
NIP: 826-17-86-794, REGON: 711586573

W
P
Y
N
E
L
O

2022 -03- 29

Nr

**Informacja dodatkowa
(załącznik do bilansu)**

**Komenda Powiatowa
Państwowej Straży Pożarnej
w Garwolinie
ul. Targowa 2a 08-400 Garwolin
NIP: 826-17-86-794
Regon : 711586573
za rok 2021**

I

1. Charakterystyka stosowanych metod wyceny w tym amortyzacji walut obcych, aktywów i pasywów oraz przychodów i kosztów w zakresie dającym prawo wyboru jednostce (omówienie wg pozycji aktywów i pasywów)
 - Wartości niematerialne i prawne wykazano w bilansie w wartości netto (wartość nabycia pomniejszona o odpisy umorzeniowe metodą liniową)
 - Środki trwałe wyceniono na dzień bilansowy i wykazano w bilansie w wartości netto (wartość nabycia pomniejszona o odpisy umorzeniowe metodą liniową)
 - Środki trwałe o cenie jednostkowej poniżej 10.000,00 złotych zostały umorzone jednorazowo w pełnej wysokości w miesiącu wydania do użytkowania,
 - Amortyzacja środków trwałych dokonana jest metodą liniową przy zastosowaniu stawek amortyzacyjnych stanowiących załącznik do ustawy z 26 lipca 1991 z późniejszymi zmianami,
 - Należności wykazane są z dnia powstania salda,
 - Zobowiązania z dnia powstania salda powiększone o odsetki wobec dostawcy, który wymaga zapłacenia odsetek,
 - Stan zapasów wyceniono drogą spisu z natury na dzień 31.12.2021

II

1. Zmiany w ciągu roku obrotowego wartości środków trwałych, wartości niematerialnych i prawnych oraz majątku finansowego

- Środki trwałe – wartość brutto stan dzień 31.12.2021 **4.219.439,40 zł**
 - Umorzenie środków trwałych stan na dzień 31.12.2021 **2.959.130,22 zł**
 - Wartości niematerialne i prawne: 2.908,80 zł
 - Umorzenie wartości niematerialnych i prawnych 2.908,80 zł
 - Majątek finansowy trwały nie wystąpił.
 - Wartość środków trwałych nisko cennych i zbiorów bibliotecznych na dzień 31.12.2021 812.551,07 zł
 - Wartość zapasów na dzień 31.12.2021 31.341,00 zł
2. Wartość gruntów użytkowych wieczyste nie wystąpiły,
 3. Wartość nie amortyzowanych lub nie umarzanych przez jednostkę środków trwałych używanych na podstawie umowa użyczenia: **brutto: 17.595.225,23 zł**

4. Zobowiązania wobec budżetu państwa lub jednostek samorządu terytorialnego z tytułu uzyskania prawa własności budynków i budowli nie wystąpiły,
5. Dane o strukturze własności kapitału podstawowego oraz liczbie i wartości nominalnej subskrybowanych akcji, w tym uprzywilejowanych: nie wystąpiły,
6. Podział zysku lub pokrycie straty za rok obrotowy nie dotyczy,
7. Stan rezerw według celu ich utworzenia na początek roku obrotowego zwiększenie wykorzystanie rozwiązaniu i stanie końcowym nie dotyczy,
8. Odpisy aktualizacyjne wartości należności ze wskazaniem stanu na początek roku obrotowego zwiększenie wykorzystanie rozwiązaniu i stanie końcowym nie dotyczy,
9. Zmiany metod księgowości i wyceny dokonywane w roku obrotowym wywierające istotny wpływ na sprawozdanie finansowe nie wystąpiły,
10. Charakterystyka dokonanych w stosunku do poprzedniego roku obrotowego zmian sposobu sporządzania sprawozdania finansowego i wpływ wywołanych tym skutków finansowych na sytuację majątkową i finansową wynik finansowy oraz rentowność jednostki nie wystąpiły,
11. Informacje o znaczących zdarzeniach jakie nastąpiły po dniu bilansowym nie uwzględnione w bilansie nie wystąpiły,
12. Zobowiązania długoterminowe nie wystąpiły,
13. Zobowiązania krótkoterminowe na dzień 31.12.2021
 - Wobec dostawców 1.738,90 zł
 - Wobec budżetu2.715,08 zł
 - Wobec pracowników..... 532.805,54 zł
14. Należność krótkoterminowe na dzień 31.12.2021
 - z tyt. dzierżawy budynków: 3.054,50 zł
15. Czynne i bierne rozliczenia między okresowe nie wystąpiły,
16. Zobowiązania zabezpieczone ma majątku nie wystąpiły,
17. Zobowiązania warunkowe (w tym udzielone przez jednostkę gwarancji i poręczeń) nie wystąpiły,



III

1. Struktura rzeczowa i terytorialna (kraj , eksport) przychodów ze sprzedaży produktów i usług nie dotyczy,

1. Nie planowane odpisy amortyzacyjne nie wystąpiły,
2. Wysokość odpisów aktualizacyjnych wartości zapasów o których mowa w art. 35 ust 3 ustawy o rachunkowości nie wystąpiły,
3. Przychody i koszty oraz wyniki działalności zaniechanej w roku obrotowym nie wystąpiły,
4. Struktura środków pieniężnych

Wyszczególnienie	Na dzień 01.01.2021	Na dzień 31.12.2021
Środki pieniężne razem	331,11	41,02
Środki pieniężne w kasie	0,00	0,00
Środki pieniężne na rachunkach bankowych razem	331,11	41,02
Rachunek środków budżetowych	0,00	0,00
Rachunek środków pozabudżetowych	0,00	0,00
Rachunek funduszu socjalnego	331,11	41,02
Pozostałe środki pieniężne (np. środki pieniężne w drodze)	0,00	0,00

5 Informacja o przeciętnym zatrudnieniu w grupach zawodowych, przeciętna liczba zatrudnionych

Wyszczególnienie wg grup zawodowych	Za rok obrotowy 2020	Za rok obrotowy 2021
Zatrudnienie razem	58,00	58,00
Funkcjonariusze	56	56
Pracownicy cywilni	2,00	2,00

Stan funkcjonariuszy na dzień 31.12.2021: 56 osób w tym 3 kobiety

Data i miejsce sporządzenia informacji

Kierownik Jednostki

Garwolin dnia 23.03.2022

Imię i nazwisko sporządzającego

GŁÓWNY KSIĘGOWY

st. ogn. mgr Beata Polak

KOMENDANT POWIATOWY
PAŃSTWOWEJ STRAŻY POŻARNEJ
st. bryg. mgr inż. Krzysztof Tuszowski

KOMENDNA POWIATOWAPolicja (WOW) E1 STRAŻY POŻARNEJ
J8-400 Garwolin, ul. Targowa 2A
tel. (25) 682-22-88, fax (25) 682-42-26
NIP: 826-17-86-794, REGON: 711586573**Majątek trwały – wartość brutto**

Lp.	Składniki majątku trwałego	Wartość początkowa brutto - B0 roku obrotowego	Zwiększenie wartości początkowej		Przenieszenia wewnętrzne składników majątkowych	Zmniejszenie wartości początkowej			Wartość końcowa brutto BZ roku obrotowego
			Nabywanie	Aktualizacja		Sprzedaz	Likwidacja	Inne	
I.	Wartości niematerialne i prawne	2.908,80	0	0	0	0	0,00	0	2.908,80
II.	Rzeczowe aktywa trwałe	3.845.419,87	974.011,33	0	0	0	0	599.991,80	4.219.439,40
1.	Środki trwałe	3.845.419,87	974.011,33	0	0	0	0	599.991,80	4.219.439,40
1.1	Grunty	0	0	0	0	0	0	0	0
1.1.1	Grunty stanowiące własność j.s.t., przekazane w użytkowanie wiecz.	0	0	0	0	0	0	0	0
1.2.	Budynki, lokale i obiekty inżynierii lądowej i wodnej	31.082,57	0	0	0	0	0	0	31.082,57
1.3.	Urządzenia techniczne i maszyny	912.057,36	118.980,33	0	0	0	0	0	1.031.037,69
1.4.	Środki transportu	2.902.279,94	855.031,00	0	0	0	0	599.991,80	3.157.319,14
1.5.	Inne środki trwałe	0	0	0	0	0	0	0	0
2.	Środki trwałe w budowie (inwestycje)	0	0	0	0	0	0	0	0
3.	Zaliczki na środki trwałe w budowie (inwestycje)	0	0	0	0	0	0	0	0

Lp.	Składniki majątku trwałego	Stan na początek roku	Umorzenie za rok	Amortyzacja (umorzenie)				Stan na koniec roku	Odpisy aktualizujące wartość majątku trwałego	Wartość netto majątku trwałego	
				Aktualizacja	Inne zwiększenia	Zmniejszenie	Stan na koniec roku			Stan na początek roku BO	Stan na koniec roku BZ
I.	Wartości niematerialne i prawne	2.908,80	0	0	0	0	2.908,80	0	0	0	
II.	Rzeczowe aktywa trwałe	3.381.096,41	178.025,61	0	0	599.991,80	2.959.130,22	0	464.323,46	1.260.309,18	
1.	Środki trwałe	3.381.096,41	178.025,61	0	0	599.991,80	2.959.130,22	0	464.323,46	1.260.309,18	
1.1.	umorzenie grunty	0	0	0	0	0	0	0	0	0	
1.1.1	umorzenie grunty stanowiące własność j.s.t., przekazane w użyt. wiecz	0	0	0	0	0	0	0	0	0	
1.2.	umorzenie budynki, lokale i obiekty inżynierii lądowej i wodnej	18.173,35	1.017,00	0	0	0	19.190,35	0	12.909,22	11.892,22	
1.3.	umorzenie urządzenia techniczne i maszyny	674.056,35	54.928,57	0	0	0	728.984,92	0	238.001,01	302.052,77	
1.3.	umorzenie środki transportu	2.688.866,71	122.080,04	0	0	599.991,80	2.210.954,95	0	213.413,23	946.364,19	
1.4	umorzenie inne środki trwałe	0	0	0	0	0	0	0	0	0	

Pozostałe środki trwałe - wartość brutto

Stan na początek roku BO 681.261,46	Zwiększenie 131.289,61	Zmniejszenie 0,00	Stan na koniec roku BZ 812.551,07
--	---------------------------	----------------------	--------------------------------------

Pozostałe środki trwałe - umorzenie

Stan na początek roku BO 681.61,46	Zwiększenie 131.289,61	Zmniejszenie 0,00	Stan na koniec roku BZ 812.551,07
---------------------------------------	---------------------------	----------------------	--------------------------------------

Lp.	Specyfikacja	Wartość odpisów aktualizujących na początek roku obrotowego	Wartość odpisów aktualizujących dokonanych w trakcie roku obrotowego		Wartość odpisów aktualizujących na koniec roku obrotowego	Wartość prezentowana w bilansie
			Zwiększenia	Zmniejszenia		
1.	Długoterminowe aktywa nie finansowe, w tym:	0	0	0	0	0
1.1.	WNiP	0	0	0	0	0
1.2.	Środki trwałe, w tym:	0	0	0	0	0
1.2.1	Grunty oddane w użytkowanie wieczyste	0	0	0	0	0
1.3.	Środki trwałe w budowie	0	0	0	0	0
1.4.	Należności długoterminowe	0	0	0	0	0
	Razem	0	0	0	0	0
2.	Długoterminowe aktywa finansowe, w tym:	0	0	0	0	0
2.1.	Akcje	0	0	0	0	0
2.2.	Udziały, w tym:	0	0	0	0	0
2.2.1	z tytułu różnicy między wartością objętych udziałów a wartością księgową przekazanych składników	0	0	0	0	0
2.3.	Inne	0	0	0	0	0
Razem						

Tabela 1.3. Środki trwałe nieamortyzowane lub nieumiarzane, używane na podstawie umów najmu, dzierżawy i innych umów, w tym z tytułu umów leasingu

Lp.	Specyfikacja środków trwałych nieamortyzowanych lub nieumiarzanych	Tytuł używania	Stan na początek roku	Zmiany w ciągu roku		Stan na koniec roku
				Zwiększenia	Zmniejszenia	
1.	Grunty	Umowa użyczenia	4.248.838,00	185.000,00	0,00	4.433.838,00
2.	Budynki i budowle	Umowa użyczenia	10.978.403,00	0,00	0,00	10.978.403,00
3.	Urządzenia techniczne	Umowa użyczenia	162.246,80	0,00	0,00	162.246,80
4.	Środki transportu	Umowa użyczenia	1.893.064,43	859.893,00	733.320,00	2.019.637,43
SUMA			17.282.552,23	0	0	17.941.125,23

Środki trwałe, których wartości nie ustalono używane na podstawie następujących umów:

1...

2...

Tabela 1.4. Papiery wartościowe, w tym akcje i udziały oraz inne papiery wartościowe

Papiery wartościowe	Stan na początek roku		Zmiany w ciągu roku				Stan na koniec roku	
	Ilość	Wartość	Zwiększenia		Zmniejszenia		Ilość	Wartość
			Ilość	Wartość	Ilość	Wartość		
Akcje, w tym:	0	0	0	0	0	0	0	0
1. Spółka X	0	0	0	0	0	0	0	0
2 Spółka Y	0	0	0	0	0	0	0	0
Udziały, w tym:	0	0	0	0	0	0	0	0
1. Spółka X	0	0	0	0	0	0	0	0
2 Spółka Y	0	0	0	0	0	0	0	0
Dłużne papiery wartościowe	0	0	0	0	0	0	0	0
Inne papiery wartościowe	0	0	0	0	0	0	0	0

Tabela 1.5 Odpisy aktualizujące wartość należności, ze wskazaniem stanu na początek roku obrotowego, zwiększeniach, wykorzystaniu, rozwiązaniu i stanie na koniec roku obrotowego, z uwzględnieniem należności finansowych jednostek samorządu terytorialnego (stan na 31.12.2017r.)

Lp.	Rodzaj należności objętej odpisem	Stan na początek roku	Zwiększenia w roku obrotowym	Wykorzystanie	Rozwiązanie	Stan na koniec roku
I.	Należności jednostek i samorządowych zakładów budżetowych	0	0	0	0	0
I.1.	Należności krótkoterminowe, z tego:	0	0	0	0	0
I.1.1.	należności z tytułu dostaw i usług	0	0	0	0	0
I.1.2.	należności od budżetów	0	0	0	0	0
I.1.3.	należności z tytułu ubezpieczeń społecznych i innych świadczeń	0	0	0	0	0
I.1.4.	pozostałe należności, w tym z tytułu podatków	0	0	0	0	0
1.1.5	Należności krótkoterminowe finansowe, w tym z tytułu udzielonych pożyczek	0	0	0	0	0
I. 2	Należności długoterminowe finansowe, w tym z tytułu udzielonych pożyczek	0	0	0	0	0

pożyczek zagrożonych

Tabela 1.6 Rezerw według celu ich utworzenia, z dalszym podziałem na przyczyny zwiększenia w trakcie roku obrotowego, zmniejszenia wartości z tytułu wykorzystania

Lp.	Rezerwy według celu ich utworzenia	Stan na początek roku	Zwiększenia w roku obrotowym	Wykorzystanie	Rozwiązanie	Stan na koniec roku
I.	Rezerwy na zobowiązania, z tego:	0	0	0	0	0
I.1.	na sprawy sądowe	0	0	0	0	0
I.2.	na odszkodowania	0	0	0	0	0
I.3.	na kary	0	0	0	0	0
I.4.	Inne	0	0	0	0	0
	SUMA		0	0	0	0

KOMENDA FOWIATOWA
FRONTOWY STRAŻY POŻARNEJ
 38-400 Garwolin, ul. Targowa 2A
 tel. (25) 682-22-88, fax (25) 682-42-26
 NIP: 826-17 86-794, REGON: 711586573

Tabela 1.7 Zobowiązania długoterminowe z podziałem według pozycji bilansu, o okresie spłaty: powyżej roku do 3 lat, powyżej 3 lat do 5 lat, powyżej 5 lat

Lp.	Specyfikacja zobowiązań według pozycji bilansu	Wartość wykazana w bilansie	z tego:		
			powyżej roku do 3 lat	powyżej 3 lat do 5 lat	powyżej 5 lat
1	Zobowiązania długoterminowe z tytułu:	0	0	0	0
1.1.		0	0	0	0
2.	Zobowiązania długoterminowe finansowe z tytułu:	0	0	0	0
2.1		0	0	0	0

Tabela 1.8 Zobowiązania warunkowe, w tym udzielone przez jednostkę gwarancje i poręczenia, także wekslowe niewykazane w bilansie, ze wskazaniem zobowiązań warunkowych zabezpieczonych na majątku jednostki oraz charakteru i formy tych zabezpieczeń

Lp.	Zobowiązania warunkowe	Stan na początek roku obrotowego	w tym zabezpieczone na majątku jednostki	Stan na koniec roku obrotowego	w tym zabezpieczone na majątku jednostki
1.	Gwarancje	0	0	0	0
2.	Poręczenia	0	0	0	0
2.1.	w tym poręczenia wekslowe	0	0	0	0
3.	Roszczenia sporne	0	0	0	0
4.	Zawarte, ale jeszcze niewykonane umowy	0	0	0	0
5.	Opłaty warunkowe z wycinki drzew	0	0	0	0
6.	Inne:	0	0	0	0
6.1.	...	0	0	0	0

Tabela 1.9 Rozliczeń międzyokresowe czynne z podziałem na poszczególne tytuły, w tym kwoty czynnych rozliczeń międzyokresowych kosztów stanowiących różnicę między wartością otrzymanych finansowych składników aktywów a zobowiązaniami zapłaty za nie

Lp.	Specyfikacja rozliczeń międzyokresowych czynnych według tytułów	Stan na początek roku	Stan na koniec roku
1.	Ubezpieczenia majątkowe	0	0
2.	Ubezpieczenia osobowe	0	0
3.	Prenumerata	0	0
4.	Różnica między wartością otrzymanych finansowych składników aktywów a zobowiązaniami zapłaty za nie	0	0
5.	Inne	0	0
	...	0	0
	SUMA	0	0

Tabela 1.10 Rozliczenia międzyokresowe bierne i rozliczenia międzyokresowe przychodów

Lp.	Specyfikacja rozliczeń międzyokresowych biernych według tytułów	Stan na początek roku	Stan na koniec roku
1.		0	0
2.		0	0
3.		0	0
	...	0	0
SUMA			
Lp.	Specyfikacja rozliczeń międzyokresowych przychodów według tytułów	Stan na początek roku	Stan na koniec roku
1.			
2.			

KOMENDA FOWIATOWA
FORMACJA STRAŻY POŻARNEJ
38-400 Garwolin, ul. Targowa 2A
tel. (25) 682-22-88, fax (25) 682-42-26
NIP: 826-17-86-794, REGON: 711586573

Tabela 1.11 Otrzymane gwarancje i poręczenia niewykazanych w bilansie

Lp.	Specyfikacja otrzymanych gwarancji i poręczeń niewykazanych w bilansie	Stan na początek roku obrotowego	Stan na koniec roku obrotowego
1.	Zabezpieczenia należycie wykonane umów, w tym:	0	0
1.1.	- gwarancje ubezpieczeniowe	0	0
1.2.	- gwarancje bankowe	0	0
2.	Złożone wadła w formie gwarancji bankowej lub ubezpieczeniowej	0	0
3.	Poręczenia	0	0

Tabela 1.1 2. Wypłacone środki pieniężne na świadczenia pracownicze w roku 2021

Wyszczególnienie	Kwota wypłaconych świadczeń pracowniczych w zł i gr
1. Odprawy emerytalne i rentowe	58.980,00
2. Nagrody jubileuszowe	23.759,25
3. Świadczenia urlopowe	93.950,37
4. Odszkodowania z tytułu rozwiązania umów o pracę	0
5. Inne	649.454,80
SUMA	826.144,42



Tabela 1.13 Odpisy aktualizujące wartość zapasów z podziałem na pozycje bilansowe oraz zmiany wartości odpisów aktualizujących:

Lp.	Odpisy aktualizujące zapasy według pozycji bilansowych	Stan na początek roku	Zwiększenia w roku obrotowym	Wykorzystanie	Rozwiązanie	Stan na koniec roku
I.	Zapasy	0	0	0	0	0
1.	Materiały	0	0	0	0	0
2.	Półprodukty i produkty w toku	0	0	0	0	0
3.	Produkty gotowe	0	0	0	0	0
4.	Towary	0	0	0	0	0

zwiększenia wartości, zmniejszenia wartości, w tym z tytułu wykorzystania odpisu lub ustania przyczyny przejściowej utraty wartości

Tabela 1.14. Koszt wytworzenia środków trwałych w budowie, w tym odsetki i różnice kursowe

Lp.	Specyfikacja	Koszt środków trwałych w budowie w ciągu roku obrotowego	w tym:	
			koszt odsetek	koszt różnic kursowych
1.	Zadań kontynuowanych z lat poprzednich i zakończonych w danym roku obrotowym	0	0	0
2.	Zadań kontynuowanych z lat poprzednich, ale jeszcze niezakończonych w danym roku obrotowym	0	0	0
3.	Zadań rozpoczętych i zakończonych w danym roku obrotowym	0	0	0
4	Zadań rozpoczętych w danym roku obrotowym, ale jeszcze niezakończonych	0	0	0
SUMA		0	0	0

Tabela 2.6. Zobowiązania długoterminowe z podziałem według pozycji bilansu, o okresie spłaty: powyżej roku do 3 lat, powyżej 3 lat do 5 lat, powyżej 5 lat

Lp.	Specyfikacja zobowiązań według pozycji bilansu	Wartość wykazana w bilansie	z tego:		
			powyżej roku do 3 lat	powyżej 3 lat do 5 lat	powyżej 5 lat
1	Zobowiązania długoterminowe jednostek budżetowych i samorządowych zakładów budżetowych z tytułu:	0	0	0	0
1.1.		0	0	0	0
2.	Zobowiązania finansowe z tytułu pożyczek i kredytów wykazanych w bilansie z wykonania budżetu	0	0	0	0