



30 lat
KASA ROLNICZEGO
UBEZPIECZENIA SPOŁECZNEGO

KWARTALNA INFORMACJA STATYSTYCZNA

I KWARTAŁ 2021 R.



Warszawa 2021 rok

SPIS TREŚCI

	Nr	Str.
Uwagi wstępne	x	5
Objaśnienia znaków umownych	x	11
Objaśnienia skrótów	x	11

SPIS TABLIC STATYSTYCZNYCH

I. EMERYTURY I RENTY REALIZOWANE PRZEZ KRUS

Emerytury i renty	1	12
Zwiększenia do emerytur i rent finansowane z Funduszu Emerytalno-Rentowego, wypłacane przy świadczeniach pracowniczych	2	13
Wnioski o przyznanie emerytur i rent według rodzajów świadczeń	3	13
Decyzje i postępowania umorzone w sprawach o emerytury i renty według rodzajów świadczeń	4	14
Decyzje i postępowania umorzone w sprawach o emerytury i renty według województw	5	14
Wnioski o przyznanie emerytur i rent rolniczych rozpatrywane z zastosowaniem przepisów wspólnotowych UE	6	15
Decyzje w sprawach wniosków o przyznanie emerytur i rent rolniczych z zastosowaniem przepisów wspólnotowych UE	7	15
Wnioski o przyznanie emerytur i rent rolniczych z zastosowaniem postanowień umów dwustronnych o zabezpieczeniu społecznym	8	16
Decyzje w sprawach wniosków o przyznanie emerytur i rent rolniczych z zastosowaniem postanowień umów dwustronnych o zabezpieczeniu społecznym	9	16
Świadczenia emerytalno-rentowe transferowane do poszczególnych państw UE/EFTA i Wielkiej Brytanii oraz do innych państwa na podstawie umów dwustronnych	10	17

II. FUNDUSZ EMERYTALNO-RENTOWY

1. EMERYTURY I RENTY

Przeciętna miesięczna liczba emerytur i rent według rodzajów świadczeń	1 (11)	18
Przeciętna miesięczna liczba świadczeniobiorców na tle ubezpieczonych	2 (12)	19
Przeciętne miesięczne świadczenia emerytalno-rentowe	3 (13)	20
Przeciętna miesięczna liczba emerytur i rent według województw oraz świadczeń emerytalnych wypłaconych przez MON, MSWiA i MS	4 (14)	21
Wydatki na świadczenia emerytalno-rentowe według rodzajów świadczeń	5 (15)	22
Wydatki na świadczenia emerytalno-rentowe według województw oraz na świadczenia emerytalne wypłacone przez MON, MSWiA i MS	6 (16)	24
Przeciętne miesięczne świadczenie emerytalno-rentowe według rodzajów świadczeń	7 (17)	25
Przeciętne miesięczne świadczenie emerytalno-rentowe według województw oraz przeciętne miesięczne świadczenie emerytalne wypłacone przez MON, MSWiA i MS	8 (18)	26

	Nr	Str.
2. ZASIŁKI		
Zasiłki macierzyńskie	9 (19)	27
Zasiłki macierzyńskie według województw	10 (20)	27
Zasiłki pogrzebowe	11 (21)	28
Zasiłki pogrzebowe według województw	12 (22)	28
III. ŚWIADCZENIA FINANSOWANE Z BUDŻETU PAŃSTWA		
Świadczenia finansowane z budżetu państwa zlecone do wypłaty Kasie Rolniczego Ubezpieczenia Społecznego	1 (23)	29
IV. FUNDUSZ SKŁADKOWY UBEZPIECZENIA SPOŁECZNEGO ROLNIKÓW		
Zasiłki chorobowe i jednorazowe odszkodowania	1 (24)	30
Zasiłki chorobowe i jednorazowe odszkodowania według województw	2 (25)	30
Wypadki przy pracy rolniczej i choroby zawodowe rolników	3 (26)	32
Wypadki i choroby zawodowe, z tytułu których przyznano jednorazowe odszkodowania według województw	4 (27)	32
V. UBEZPIECZENIE SPOŁECZNE ROLNIKÓW		
Liczba płatników składek według województw	1 (28)	34
Liczba ubezpieczonych według statusu ubezpieczonego	2 (29)	35
Liczba ubezpieczonych i płatników składek	3 (30)	35
Liczba ubezpieczonych według województw	4 (31)	36
Liczba ubezpieczonych z tytułu prowadzenia jednocześnie działalności rolniczej i pozarolniczej działalności gospodarczej według województw	5 (32)	37
Liczba ubezpieczonych w KRUS objętych jednocześnie ubezpieczeniem społecznym w ZUS z tytułu umowy zlecenia lub pełnienia funkcji w Radzie Nadzorczej według województw	6 (33)	37
Przypis i wpływy należności z tytułu składek na ubezpieczenie społeczne rolników według województw	7 (34)	39
Decyzje o podleganiu i ustaniu ubezpieczenia społecznego rolników według województw	8 (35)	39
VI. UBEZPIECZENIE ZDROWOTNE		
Liczba osób podlegających ubezpieczeniu zdrowotnemu	1 (36)	40
Przypis składek na ubezpieczenie zdrowotne	2 (37)	40

SPIS WYKRESÓW

	Nr	Str.
Przeciętna miesięczna liczba świadczeniobiorców na tle ubezpieczonych	1	19
Przeciętne miesięczne świadczenia emerytalno-rentowe	2	20
Struktura wydatków na świadczenia finansowane z Funduszu Emerytalno-Rentowego	3	23
Struktura wydatków na świadczenia finansowane z Funduszu Składowego	4	31
Wypadki przy pracy rolniczej	5	33

UWAGI WSTĘPNE

Kwartalna Informacja Statystyczna zawiera podstawowe dane, zagregowane tematycznie, dotyczące realizacji zadań wynikających z ustawy z dnia 20 grudnia 1990 r. o ubezpieczeniu społecznym rolników oraz zadań zleconych do wypłaty Kasie Rolniczego Ubezpieczenia Społecznego.

Ze względu na zaokrąglenia danych, w niektórych przypadkach sumy składników mogą się różnić od podanych wielkości "ogółem".

Przeciętne i wskaźniki obliczono z reguły na podstawie danych liczbowych, wyrażonych z większą dokładnością niż podano w tablicach.

I. Dział Emerytury i renty realizowane przez KRUS

zawiera informacje dotyczące m.in. przyznawania i wypłat świadczeń emerytalno-rentowych.

Kwoty wypłat emerytur i rent wykazywane są łącznie z:

- wypłatami z innych systemów ubezpieczeniowych w przypadku zbiegu uprawnień do świadczeń z tych systemów z uprawnieniami do świadczeń z funduszu emerytalno-rentowego,
- wypłatami dokonywanymi w związku z zatrudnieniem poza rolnictwem, czynną służbą wojskową i działalnością kombatancką na podstawie art. 25 ust. 2a ustawy o ubezpieczeniu społecznym rolników,

Ponadto:

- emerytury prezentowane są łącznie z rodzicielskimi świadczeniami uzupełniającymi, ze świadczeniami rolnymi w wysokości 50% ze względu na uprawnienia do świadczeń pracowniczych zbiegających się ze świadczeniami zagranicznymi oraz z emeryturami finansowanymi z funduszu emerytalno-rentowego, a wypłaconymi przez MON, MSWiA, MS,
- renty prezentowane są łącznie z rentami socjalnymi.

Świadczenia pracownicze wypłacane przy świadczeniach rolniczych, finansowane są z Funduszu Ubezpieczeń Społecznych, którym dysponuje Zakład Ubezpieczeń Społecznych.

W związku z akcesją Polski do Unii Europejskiej, KRUS realizuje zadania wynikające z przepisów rozporządzeń unijnych w sprawie koordynacji systemów zabezpieczenia społecznego. Zadania te realizuje Centrala KRUS jako instytucja łącznikowa oraz wytypowane jednostki organizacyjne KRUS, pełniące funkcję instytucji właściwych w postępowaniu międzynarodowym, są to: Oddział Regionalny KRUS w Krakowie – Wydział Świadczeń Zagranicznych w Nowym Sączu oraz Placówka Terenowa KRUS w Ostrowie Wielkopolskim.

Ponadto Kasa realizuje zadania wynikające z zawartych umów dwustronnych o zabezpieczeniu społecznym. Zadania te realizuje Centrala KRUS, jako instytucja łącznikowa oraz Oddział Regionalny KRUS w Krakowie - Wydział Świadczeń Zagranicznych w Nowym Sączu, pełniący funkcje instytucji właściwej w postępowaniu międzynarodowym.

II. Dział Fundusz Emerytalno-Rentowy

zawiera informacje dotyczące świadczeń pieniężnych z ubezpieczenia emerytalno-rentowego, finansowanych z funduszu emerytalno-rentowego, tj.:

- **emerytura rolnicza** przysługuje ubezpieczonemu (rolnikowi, domownikowi), który spełnia łącznie następujące warunki:

- osiągnął wiek emerytalny - który wynosi 60 lat dla kobiety i 65 lat dla mężczyzny,
- podlegał ubezpieczeniu emerytalno-rentowemu przez okres co najmniej 25 lat.

Emerytury prezentowane są łącznie ze świadczeniami rolnymi w wysokości 50% ze względu na uprawnienia do świadczeń pracowniczych zbiegających się ze świadczeniami zagranicznymi oraz z emeryturami finansowanymi z funduszu emerytalno-rentowego, a wypłaconymi przez MON, MSWiA, MS.

- **renta rolnicza z tytułu niezdolności do pracy** przysługuje ubezpieczonemu (rolnikowi, domownikowi), który spełnia łącznie następujące warunki:

- jest trwale lub okresowo całkowicie niezdolny do pracy w gospodarstwie rolnym,
- całkowita niezdolność do pracy w gospodarstwie rolnym powstała w okresie podlegania ubezpieczeniu emerytalno-rentowemu lub nie później niż w ciągu 18 miesięcy od ustania tych okresów,
- podlegał ubezpieczeniu emerytalno-rentowemu przez wymagany okres wynoszący od 1 roku do 5 lat w zależności od wieku, w jakim powstała całkowita niezdolność do pracy.

- **renta rodzinna** przysługuje uprawnionym członkom rodziny zmarłego emeryta/rencisty oraz ubezpieczonego, który w chwili śmierci spełniał warunki do uzyskania emerytury lub renty rolniczej.

Za członków rodziny uprawnionych do renty rodzinnej uznaje się przede wszystkim dzieci do ukończenia 16 lat, a jeżeli przekroczyły ten wiek - do ukończenia nauki w szkole, nie dłużej jednak niż do osiągnięcia 25 lat życia oraz dzieci bez względu na wiek, jeżeli w okresie nauki stały się całkowicie niezdolne do pracy. Ponadto, jeżeli dziecko osiągnęło 25 lat życia, będąc na ostatnim roku studiów, prawo do renty rodzinnej przedłuża się do zakończenia tego roku studiów. Na równi z dziećmi traktowane są przyjęte na utrzymanie i wychowanie wnuki oraz rodzeństwo.

Z prawa do renty rodzinnej mogą korzystać także małżonek zmarłego (wdowa, wdowiec) i rodzice, o ile spełnią warunki do tego świadczenia. Wszystkim uprawnionym członkom rodziny przysługuje jedna wspólna renta rodzinna, która może ulec podziałowi pomiędzy uprawnionych na równe części.

- **dodatek pielęgnacyjny** przysługuje osobie uprawnionej do emerytury lub renty, jeżeli osoba ta została uznana za całkowicie niezdolną do pracy oraz do samodzielnej egzystencji albo ukończyła 75 lat.

- **dodatek dla sieroty zupełnej** przysługuje osobie uprawnionej do renty rodzinnej, której oboje rodzice nie żyją.

- **pozostałe dodatki do emerytur i rent**, świadczenia pieniężne, ryczałt energetyczny przyznaje się z tytułu działalności kombatanckiej oraz osobom poszkodowanym w trakcie działań wojennych i represji okresu powojennego.

- **zasiłek macierzyński** przysługuje ubezpieczonej matce lub ojcu dziecka.

Świadczenie to przyznawane jest z tytułu urodzenia dziecka, a także z tytułu przysposobienia lub przyjęcia na wychowanie dziecka w wieku do 7 roku życia, a w przypadku dziecka, wobec którego podjęto decyzję o odroczeniu obowiązku szkolnego, do 10 roku życia.

Zasiłek macierzyński od 1 stycznia 2016 r. jest świadczeniem z ubezpieczenia emerytalno-rentowego.

Zasiłek macierzyński przysługuje osobie objętej ubezpieczeniem emerytalno-rentowym z mocy ustawy lub na wniosek.

- **zasiłek pogrzebowy** przysługuje osobie, która poniosła koszty pogrzebu po śmierci ubezpieczonego (nie wyłączając osoby podlegającej tylko ubezpieczeniu wypadkowemu, chorobowemu i macierzyńskiemu), uprawnionego do emerytury lub renty z ubezpieczenia, członka rodziny ubezpieczonego, emeryta lub rencisty, a także osoby, która w dniu śmierci nie miała ustalonego prawa do emerytury lub renty z ubezpieczenia, lecz spełniała warunki do jej przyznania i pobierania.

Kwota wypłat świadczeń emerytalno-rentowych prezentowana jest łącznie z:

- zaliczką na podatek dochodowy oraz składką na ubezpieczenie zdrowotne,
- dodatkami pielęgnacyjnymi, dla sierot zupełnych, za tajne nauczanie, z tytułu pracy przymusowej po 1 września 1939 r., a także obejmuje wypłaty wyrównawcze za okresy wsteczne,
- wypłatami dokonywanymi w związku z zatrudnieniem poza rolnictwem, czynną służbą wojskową i działalnością kombatancką na podstawie art. 25 ust. 2a ustawy o ubezpieczeniu społecznym rolników,
- jednorazowymi świadczeniami pieniężnymi.

Kwota nie obejmuje należnych świadczeń z innych systemów ubezpieczeniowych, wypłacanych w tzw. zbiegu z emeryturą lub rentą rolną.

III. Dział Świadczenia finansowane z budżetu państwa

zawiera informacje dotyczące świadczeń finansowanych z budżetu państwa zleconych do wypłaty KRUS, tj.:

- świadczeń pieniężnych dla inwalidów wojennych, wojskowych i osób represjonowanych,
- zasiłków pogrzebowych wypłaconych po osobach pobierających wyżej wymienione świadczenia i po członkach ich rodzin,
- dodatków kombatanckich,
- dodatków pieniężnych dla inwalidów wojennych,
- ryczałtów energetycznych,
- świadczeń pieniężnych dla żołnierzy zastępczej służby wojskowej,
- świadczeń pieniężnych dla osób deportowanych do pracy przymusowej,
- dodatków kompensacyjnych,
- świadczeń pieniężnych dla cywilnych niewidomych ofiar działań wojennych,
- dodatków dla weterana poszkodowanego,
- rodzicielskich świadczeń uzupełniających,
- rent socjalnych,
- świadczeń uzupełniających dla osób niezdolnych do samodzielnej egzystencji,
- świadczeń wyrównawczych dla działaczy opozycji antykomunistycznej oraz osób represjonowanych z powodów politycznych.

IV. Dział Fundusz Składowy Ubezpieczenia Społecznego Rolników

zawiera informacje dotyczące świadczeń pieniężnych z ubezpieczenia wypadkowego, chorobowego i macierzyńskiego tj.:

- **zasiłek chorobowy** przysługujący ubezpieczonemu (rolnikowi, domownikowi), który wskutek choroby jest niezdolny do pracy nieprzerwanie co najmniej przez 30 dni, nie dłużej jednak niż przez 180 dni. Jeżeli po wyczerpaniu 180-dniowego okresu zasiłkowego ubezpieczony jest nadal niezdolny do pracy, a w wyniku dalszego leczenia i rehabilitacji rokuje odzyskanie zdolności do pracy, okres zasiłkowy przedłuża się na czas niezbędny do jej przywrócenia, nie dłużej niż o dalsze 360 dni.

- **jednorazowe odszkodowanie** przysługujące ubezpieczonemu (rolnikowi, domownikowi, pomocnikowi rolnika), który doznał stałego lub długotrwałego uszczerbku na zdrowiu wskutek wypadku przy pracy rolniczej lub rolniczej choroby zawodowej oraz członkom rodziny ubezpieczonego, który zmarł wskutek wypadku przy pracy rolniczej lub rolniczej choroby zawodowej.

Za wypadek przy pracy rolniczej uważa się nagłe zdarzenie wywołane przyczyną zewnętrzną, które nastąpiło podczas wykonywania czynności związanych z prowadzeniem działalności rolniczej albo pozostających w związku z wykonywaniem tych czynności: na terenie gospodarstwa rolnego, które ubezpieczony prowadzi lub w którym stale pracuje, albo na terenie gospodarstwa domowego bezpośrednio związanego z tym gospodarstwem rolnym lub w drodze ubezpieczonego z mieszkania do gospodarstwa rolnego, albo w drodze powrotnej lub podczas wykonywania poza terenem gospodarstwa rolnego zwykłych czynności związanych z prowadzeniem działalności rolniczej lub w związku z wykonywaniem tych czynności lub w drodze do miejsca wykonywania czynności poza terenem gospodarstwa rolnego związanych z prowadzeniem działalności rolniczej, albo w drodze powrotnej.

W przypadku pomocnika rolnika za wypadek przy pracy rolniczej uznaje się nagłe zdarzenie wywołane przyczyną zewnętrzną, która nastąpiła podczas wykonywania przez pomocnika rolnika czynności określonych w umowie o pomocy przy zbiorach.

Jednorazowe odszkodowanie dla ubezpieczonego z tytułu wypadku przy pracy rolniczej lub rolniczej choroby zawodowej ustala się w wysokości proporcjonalnej do określonego procentowo stałego lub długotrwałego uszczerbku na zdrowiu.

V. Dział Ubezpieczenie Społeczne Rolników

zawiera informacje dotyczące:

- **liczby płatników składek** – tj. osób opłacających składki, za co najmniej jednego ubezpieczonego w gospodarstwie rolnym/dziale specjalnym produkcji rolnej lub za ubezpieczonego pobierającego rentę strukturalną lub na koncie, których, za co najmniej jedną osobę składka jest finansowana z dotacji budżetu państwa z tytułu sprawowania osobistej opieki nad dzieckiem oraz podmiotów – wójtów, burmistrzów, prezydentów miast opłacających składki na ubezpieczenie za osoby sprawujące opiekę nad osobami niepełnosprawnymi oraz liczbę osób lub podmiotów nie będących aktualnie płatnikiem czynnym, ale posiadających zadłużenie z tytułu nieopłaconych składek na ubezpieczenie,

Renty strukturalne są przyznane i wypłacane przez Agencję Restrukturyzacji i Modernizacji Rolnictwa zgodnie z ustawą z dnia 28 listopada 2003 r. o wspieraniu rozwoju obszarów wiejskich ze środków pochodzących z Sekcji Gwarancji Europejskiego Funduszu Orientacji i Gwarancji Rolnej.

- **liczby ubezpieczonych**, tj. rolników / współmałżonków i pracujących z nimi domowników, pomocników rolnika, osób ubezpieczonych na wniosek z tytułu przyznania świadczenia pielęgnacyjnego lub specjalnego zasiłku opiekuńczego albo zasiłku dla opiekuna, a także osób będących członkami rodziny (rolnika lub domownika) sprawujących opiekę nad dzieckiem, objętych ubezpieczeniem społecznym rolników, zgodnie z zasadami określonymi w ustawie z dnia 20 grudnia 1990 r. o ubezpieczeniu społecznym rolników.

W ubezpieczeniu społecznym rolników występują dwa rodzaje ubezpieczeń:

- **ubezpieczenie wypadkowe, chorobowe i macierzyńskie**

(świadczenia z tego ubezpieczenia finansowane są z funduszu składkowego),

- **ubezpieczenie emerytalno-rentowe**

(świadczenia z tego ubezpieczenia finansowane są z funduszu emerytalno-rentowego)

W ramach każdego z tych ubezpieczeń występuje ubezpieczenie z mocy ustawy (obowiązkowe) i ubezpieczenie na wniosek (dobrowolne).

Z mocy ustawy (obowiązkowo) obydwojoma rodzajami ubezpieczenia obejmowany jest:

- **rolnik**, tj.: pełnoletnia osoba fizyczna zamieszkująca i prowadząca na terytorium Rzeczypospolitej Polskiej osobiście i na własny rachunek działalność rolniczą w pozostającym w jej posiadaniu gospodarstwie rolnym, o powierzchni powyżej 1 ha przeliczeniowego użytków rolnych (w tym również w ramach grupy producentów rolnych) lub dział specjalny produkcji rolnej, którego rozmiar i rodzaj określa załącznik do ustawy o ubezpieczeniu społecznym rolników, a także osoba, która przeznaczyła grunty prowadzonego przez siebie gospodarstwa do zalesienia,
- **małżonek rolnika**, jeśli pracuje w gospodarstwie rolnym lub w gospodarstwie domowym bezpośrednio związanym z tym gospodarstwem rolnym,
- **domownik**, tj.: osoba bliska rolnikowi, która ukończyła 16 lat, pozostaje z rolnikiem we wspólnym gospodarstwie domowym lub zamieszkuje na terenie jego gospodarstwa albo w bliskim sąsiedztwie, stale pracuje w tym gospodarstwie rolnym i nie jest związana z rolnikiem stosunkiem pracy, jeżeli osoby te nie podlegają innemu ubezpieczeniu społecznemu i nie mają ustalonego prawa do emerytury lub renty albo nie mają ustalonego prawa do świadczeń z ubezpieczeń społecznych.

Zgodnie z brzmieniem art. 5a ustawy o ubezpieczeniu społecznym rolników, rolnik lub domownik, który rozpoczyna prowadzenie pozarolniczej działalności gospodarczej lub rozpoczyna współpracę przy prowadzeniu tej działalności, może nadal podlegać ubezpieczeniu społecznemu rolników, jeśli:

- 1) podlegał temu ubezpieczeniu w pełnym zakresie z mocy ustawy nieprzerwanie przez co najmniej 3 lata i nadal prowadzi działalność rolniczą, lub stale pracuje w gospodarstwie rolnym obejmującym obszar użytków rolnych powyżej 1 ha przeliczeniowego lub w dziale specjalnym w rozumieniu ustawy o ubezpieczeniu społecznym rolników;
- 2) złożył w KRUS oświadczenie o kontynuowaniu tego ubezpieczenia w terminie 14 dni od rozpoczęcia wykonywania pozarolniczej działalności gospodarczej lub rozpoczęcia współpracy przy jej prowadzeniu. Niezachowanie terminu na złożenie oświadczenia jest równoznaczne z ustaniem ubezpieczenia od dnia rozpoczęcia wykonywania pozarolniczej działalności gospodarczej lub współpracy przy jej prowadzeniu;

3) nie jest pracownikiem i nie pozostaje w stosunku służbowym;

4) nie ma ustalonego prawa do emerytury lub renty albo do świadczeń z ubezpieczeń społecznych.

Ponadto, osoby te do dnia 31 maja każdego roku podatkowego, mają ustawowy obowiązek złożenia w Kasie zaświadczenia albo oświadczenia o nieprzekroczeniu kwoty należnego podatku dochodowego za poprzedni rok podatkowy od przychodów z pozarolniczej działalności gospodarczej. Obowiązująca za miniony rok „roczna kwota graniczna” tego podatku, ogłaszana jest przez ministra właściwego do spraw rozwoju wsi w Dzienniku Urzędowym Rzeczypospolitej Polskiej „Monitor Polski”.

Zgodnie z art. 5b ustawy o ubezpieczeniu społecznym rolników, rolnicy i domownicy podlegają ubezpieczeniu społecznemu rolników pomimo objęcia ich ubezpieczeniem społecznym w ZUS z tytułu wykonywania umowy agencyjnej, umowy zlecenia lub innej umowy o świadczenie usług, do których stosuje się przepisy dotyczące zlecenia oraz pełnienia funkcji w radzie nadzorczej, jeżeli spełniają określone warunki, tj.:

- 1) podlegali ubezpieczeniu społecznemu rolników w pełnym zakresie z mocy ustawy bezpośrednio przed dniem rozpoczęcia wykonywania wymienionych umów lub pełnienia funkcji w radzie nadzorczej,
- 2) nie przekroczyli w rozliczeniu miesięcznym kwoty przychodu (limitu przychodu) osiąganego z tych tytułów, odpowiadającemu minimalnemu wynagrodzeniu za pracę, obowiązującego za dany okres.

Osoby, które spełniają warunki do jednoczesnego podlegania ubezpieczeniu społecznemu rolników i ubezpieczeniom emerytalnemu i rentowemu w ZUS z tytułu powyższych umów lub pełnienia funkcji w radzie nadzorczej, mają możliwość odstąpienia od ubezpieczenia społecznego rolników po złożeniu oświadczenia w tej sprawie, nie wcześniej jednak niż od dnia, w którym takie oświadczenie zostało złożone w Kasie.

Ubezpieczeniu wypadkowemu, chorobowemu i macierzyńskiemu z mocy ustawy w zakresie ograniczonym do jednorazowego odszkodowania z tytułu stałego lub długotrwałego uszczerbku na zdrowiu albo śmierci wskutek wypadku przy pracy rolniczej lub rolniczej choroby zawodowej podlega pomocnik rolnika, czyli pełnoletnia osoba świadcząca odpłatnie pomoc rolnikowi przy zbiorach chmielu, owoców warzyw, tytoniu, ziół i roślin zielarskich na podstawie umowy o pomocy przy zbiorach.

Z mocy ustawy (obowiązkowo) wyłącznie ubezpieczeniem emerytalno-rentowym obejmuje się:

- osoby pobierające rentę strukturalną współfinansowaną ze środków pochodzących z Sekcji Gwarancji Europejskiego Funduszu Orientacji i Gwarancji Rolnej lub ze środków pochodzących z Europejskiego Funduszu Rolnego na rzecz Rozwoju Obszarów Wiejskich do czasu przyznania prawa do emerytury z rolniczego ubezpieczenia społecznego,
- małżonka osoby, o której mowa wyżej, jeżeli renta strukturalna współfinansowana ze środków pochodzących z Sekcji Gwarancji Europejskiego Funduszu Orientacji i Gwarancji Rolnej lub ze środków pochodzących z Europejskiego Funduszu Rolnego na rzecz Rozwoju Obszarów Wiejskich wypłacana jest ze zwiększeniem na tego małżonka.

Dobrowolnie na wniosek obydwoma rodzajami ubezpieczenia obejmowane są osoby, które:

- nie spełniają warunków do podlegania obowiązkowemu ubezpieczeniu, a dla których działalność rolnicza stanowi stałe źródło utrzymania, w tym w szczególności rolnicy prowadzący działalność rolniczą w gospodarstwie o powierzchni nieprzekraczającej 1 ha przeliczeniowego i pracujący w tym gospodarstwie ich małżonkowie i domownicy,
- będąc rolnikiem przekazały grunty prowadzonego przez siebie gospodarstwa do zalesienia, jeżeli nie podlegają innemu ubezpieczeniu społecznemu i nie mają ustalonego prawa do emerytury lub renty lub prawa do świadczeń z ubezpieczeń społecznych.

Dobrowolnie na wniosek ubezpieczeniem wypadkowym, chorobowym i macierzyńskim wyłącznie w zakresie ograniczonym do jednorazowego odszkodowania z tytułu stałego lub długotrwałego uszczerbku na zdrowiu albo śmierci wskutek wypadku przy pracy rolniczej lub rolniczej choroby zawodowej obejmowane są osoby prowadzące działalność rolniczą, a podlegające innemu ubezpieczeniu społecznemu lub mające ustalone prawo do emerytury lub renty (z wyłączeniem emerytów i rencistów, którzy mają orzeczoną niezdolność do samodzielnej egzystencji).

Dobrowolnie ubezpieczeniem wyłącznie emerytalno-rentowym obejmowane są osoby, które:

- podlegały ubezpieczeniu społecznemu rolników jako rolnik i zaprzestały prowadzenia działalności rolniczej, nie nabywając prawa do emerytury lub renty z ubezpieczenia, jeżeli podlegały ubezpieczeniu emerytalno-rentowemu przez okres co najmniej 12 lat i 6 miesięcy po dniu 1 stycznia 1991 r.,
- pobierają rentę rolniczą z tytułu niezdolności do pracy jako rentę okresową,
- prowadziły gospodarstwo rolne lub w nim pracowały i z tego tytułu podlegały ubezpieczeniu społecznemu rolników, a następnie zaprzestały wykonywania działalności rolniczej lub pracy w gospodarstwie rolnym w związku z nabyciem prawa do świadczenia pielęgnacyjnego lub specjalnego zasiłku opiekuńczego albo zasiłku dla opiekuna do uzyskania 25-letniego okresu ubezpieczenia emerytalno-rentowego.

Osoby te mogą zdecydować czy chcą podlegać ubezpieczeniom w KRUS czy w ZUS. W przypadku dokonania wyboru dotyczącego podlegania ubezpieczeniu emerytalno-rentowemu w KRUS osoby te powinny, w ciągu 30 dni od wydania decyzji przyznającej odpowiedni zasiłek lub świadczenie, złożyć w dotychczasowej jednostce organizacyjnej KRUS wniosek o objęcie tym ubezpieczeniem,

- pobierają rodzicielskie świadczenie uzupełniające, o którym mowa w ustawie z dnia 31 stycznia 2019 r. o rodzicielskim świadczeniu uzupełniającym – do uzyskania 25-letniego okresu ubezpieczenia emerytalno-rentowego.

W okresie sprawowania osobistej opieki nad dzieckiem własnym, swojego małżonka, lub dzieckiem przysposobionym jest możliwość finansowania z budżetu państwa składek na ubezpieczenie emerytalno-rentowe przez okres do 3 lat, nie dłużej jednak niż do ukończenia przez dziecko 5 roku życia, a w przypadku sprawowania opieki nad dzieckiem niepełnosprawnym przez okres 6 lat, nie dłużej jednak niż do ukończenia przez dziecko 18 roku życia, pod warunkiem złożenia wniosku w tej sprawie i spełnianiu warunków określonych w ustawie o ubezpieczeniu społecznym rolników za:

- rolnika i domownika podlegającego ubezpieczeniu emerytalno-rentowemu z mocy ustawy (czyli obowiązkowo) albo na wniosek (czyli dobrowolnie),
- rolnika i domownika, który nie podlega ubezpieczeniu społecznemu rolników,
- osobę będącą członkiem rodziny rolnika lub domownika, która nie spełnia warunków do podlegania ubezpieczeniu społecznemu rolników.

• **przypisu, wpływów należności z tytułu składek oraz wskaźnika ściągalności:**

- przypis należności z tytułu składek obejmuje składki, należne od składek odsetki za zwłokę i koszty upomnienia,
- wpływy należności z tytułu składek obejmują opłacone składki, odsetki za zwłokę, koszty upomnienia, przeniesienia nadpłat przedawnionych na różne dochody, uznanie wypłat, zwrot świadczeń nienależnie pobranych, którymi pokryto należności.

Przypis i wpływy należności z tytułu składek na ubezpieczenie społeczne ogółem jest to odpowiednio suma przypisanych i opłaconych należności na ubezpieczenie wypadkowe, chorobowe i macierzyńskie (Fundusz Składowy) oraz na ubezpieczenie emerytalno-rentowe (Fundusz Emerytalno-Rentowy),

Wskaźnik ściągalności jest to stosunek procentowy wpływów należności ogółem do przypisu należności ogółem.

• **liczby wydanych decyzji o podleganiu i ustaniu ubezpieczenia społecznego rolników.**

VI. Dział Ubezpieczenie Zdrowotne

zawiera dane statystyczne dotyczące realizowanych przez KRUS zadań na podstawie ustawy z dnia 27 sierpnia 2004 r. o świadczeniach opieki zdrowotnej finansowanych ze środków publicznych.

Ubezpieczeniu zdrowotnemu podlegają:

- osoby spełniające warunki do objęcia ubezpieczeniem społecznym rolników, które są rolnikami, małżonkami lub domownikami w rozumieniu przepisów ustawy o ubezpieczeniu społecznym rolników,
- pomocnicy rolnika w rozumieniu przepisów ustawy o ubezpieczeniu społecznym rolników,
- rolnicy i ich domownicy, którzy nie podlegają ubezpieczeniu społecznemu rolników z mocy ustawy o ubezpieczeniu społecznym rolników, niepodlegający ubezpieczeniu zdrowotnemu z innego tytułu;
- członkowie rodzin wyżej wymienionych rolników i domowników, którzy nie podlegają ubezpieczeniu zdrowotnemu z innego tytułu i zostali zgłoszeni do ubezpieczenia zdrowotnego w KRUS.

Składki na ubezpieczenie zdrowotne za rolników objętych tym ubezpieczeniem, którzy prowadzą działalność rolniczą na gruntach rolnych poniżej 6 ha przeliczeniowych oraz za ich domowników, finansowane są przez budżet państwa. Natomiast rolnicy prowadzący gospodarstwa rolne o powierzchni 6 i więcej hektarów przeliczeniowych użytków rolnych składkę na ubezpieczenie zdrowotne za siebie, małżonków i domowników podlegających temu ubezpieczeniu, opłacają indywidualnie w wysokości 1 zł miesięcznie od każdego pełnego hektara przeliczeniowego użytków rolnych. Również indywidualnie opłacana jest składka przez rolników, prowadzących działalność rolniczą w ramach działów specjalnych w rozumieniu przepisów ustawy o ubezpieczeniu społecznym rolników (niezależnie czy działalność ta prowadzona jest wyłącznie w samoistnym dziale specjalnym, czy też dodatkowo na użytkach rolnych).

Rolnik prowadzący dział specjalny produkcji rolnej opłaca składki zdrowotne na swoje ubezpieczenie od deklarowanej podstawy wymiaru składki odpowiadającej:

- dochodowi ustalonemu dla opodatkowania podatkiem dochodowym od osób fizycznych, w kwocie nie niższej jednak niż kwota odpowiadająca wysokości minimalnego wynagrodzenia bądź,
- minimalnemu wynagrodzeniu w przypadku prowadzenia działalności niepodlegającej opodatkowaniu podatkiem dochodowym od osób fizycznych.

Składka na ubezpieczenie zdrowotne za domowników opłacana jest w zależności od zakresu prowadzonej przez rolnika działalności rolniczej:

- w przypadku prowadzenia działów specjalnych łącznie z gospodarstwem rolnym o powierzchni użytków rolnych 6 i więcej hektarów przeliczeniowych rolnik opłaca składkę na ubezpieczenie zdrowotne od użytków rolnych (1 zł za 1 hektar przeliczeniowy),
- w przypadku prowadzenia wyłącznie działów specjalnych rolnik opłaca składkę na ubezpieczenie zdrowotne w wysokości 9 % podstawy wymiaru, który stanowi kwota 33,4% przeciętnego miesięcznego wynagrodzenia w sektorze przedsiębiorstw w czwartym kwartale roku poprzedniego łącznie z wypłatami z zysku,
- w przypadku prowadzenia działów specjalnych łącznie z gospodarstwem rolnym o powierzchni użytków rolnych poniżej 6 ha przeliczeniowych składka na ubezpieczenie zdrowotne opłacana jest z budżetu państwa.

Składka na ubezpieczenie zdrowotne za pomocników rolnika wynosi 9 % podstawy wymiaru, który stanowi 33,4 % przeciętnego miesięcznego wynagrodzenia w sektorze przedsiębiorstw w czwartym kwartale roku poprzedniego, łącznie z wypłatami z zysku.

Składka na ubezpieczenie zdrowotne jest miesięczna i niepodzielna. Opłacana jest tylko z jednego tytułu, np.:

- rolnicy i domownicy prowadzący pozarolniczą działalność gospodarczą i jednocześnie podlegający ubezpieczeniu społecznemu rolników, ubezpieczeniu zdrowotnemu podlegają wyłącznie z tytułu wykonywanej działalności rolniczej i z tego tytułu opłacana jest składka na to ubezpieczenie;

- rolnicy, prowadzący działalność rolniczą w ramach działów specjalnych produkcji rolnej i prowadzący jednocześnie działalność rolniczą na gruntach, opłacają na swoje ubezpieczenie wyłącznie składki zdrowotne z tytułu prowadzenia działów specjalnych, natomiast za domowników w gospodarstwach rolnych o powierzchni 6 i więcej hektarów przeliczeniowych wyłącznie z gruntów.

W przypadku rolników lub domowników, którzy, podlegając ubezpieczeniu społecznemu rolników w pełnym zakresie z mocy ustawy, zostali objęci innym ubezpieczeniem społecznym z tytułu wykonywania umowy zlecenia lub powołania do rady nadzorczej, składka zdrowotna jest opłacana z każdego należnego tytułu, z wyjątkiem składek finansowanych z budżetu państwa. Wówczas składka ta nie jest opłacana przez KRUS.

Składka zdrowotna za osoby posiadające prawo do świadczeń dla inwalidów wojennych, wojskowych i osób represjonowanych, nie opodatkowanych oraz za osoby, które utraciły wzrok w wyniku działań wojennych w latach 1939-1945 lub eksplozji niewypałów i niewybuchów pozostałych po tych działaniach, otrzymujących dochody z tytułu emerytury lub renty zwolnione z podatku dochodowego od osób fizycznych na podstawie odrębnych przepisów są finansowane z budżetu państwa.

Składka zdrowotna za emerytów i rencistów wynosi 9% podstawy wymiaru, z czego ubezpieczony finansuje składkę w wysokości 1,25% podstawy z kwoty netto emerytury lub renty (z wyłączeniem dodatków, świadczeń pieniężnych i ryczałtu energetycznego oraz do deputatu węglowego). Natomiast składka pomniejszająca zaliczkę na podatek dochodowy stanowi 7,75% podstawy.

OBJAŚNIENIA ZNAKÓW UMOWNYCH

Symbol	Opis
Kreska (-)	zjawisko nie wystąpiło,
Zero (0)	zjawisko istniało w wielkości mniejszej od 0,5,
Zero (0,0)	zjawisko istniało w wielkości mniejszej od 0,05,
Kropka (.)	brak informacji albo brak informacji wiarygodnych,
Znak (x)	wypełnienie pozycji jest niemożliwe lub niecelowe,
„w tym”	oznacza, że nie podaje się wszystkich składników sumy.
"z tego"	oznacza, że podaje się wszystkie składniki sumy.

OBJAŚNIENIA SKRÓTÓW

Skrót	Znaczenie
KRUS	Kasa Rolniczego Ubezpieczenia Społecznego
ZUS	Zakład Ubezpieczeń Społecznych
Fundusz Składkowy	Fundusz Składkowy Ubezpieczenia Społecznego Rolników
MON	Ministerstwo Obrony Narodowej
MSWiA	Zakład Emerytalno-Rentowy Ministerstwa Spraw Wewnętrznych i Administracji
MS	Ministerstwo Sprawiedliwości
NFZ	Narodowy Fundusz Zdrowia
FER	Fundusz Emerytalno-Rentowy
UE	Unia Europejska
EFTA	Europejskie Stowarzyszenie Wolnego Handlu
zł	złoty

I. EMERYTURY I RENTY REALIZOWANE PRZEZ KRUS

TABLICA 1. EMERYTURY I RENTY

Wyszczególnienie	2020 rok		2021 rok		
	I kwartał	IV kwartał	I kwartał	porównanie (wzrost/spadek)	
				I kwartału 2021 r. z I kwartałem 2020 r.	I kwartału 2021 r. z IV kwartałem 2020 r.
OGÓŁEM					
Przeciętna miesięczna liczba świadczeniobiorców	1 096 271	1 069 204	1 054 012	-3,9%	-1,4%
w tym świadczenia zbiegowe pracownicze	57 991	52 124	49 210	-15,1%	-5,6%
Kwota wypłat w zł	4 392 938 085,65	4 453 090 245,37	4 437 020 464,35	1,0%	-0,4%
w tym świadczenia zbiegowe pracownicze	254 263 016,15	236 785 602,07	227 006 700,67	-10,7%	-4,1%
Przeciętne świadczenie w zł	1 335,72	1 388,29	1 403,22	5,1%	1,1%
EMERYTURY					
Przeciętna miesięczna liczba świadczeniobiorców	865 531	841 533	826 255	-4,5%	-1,8%
Kwota wypłat w zł	3 490 756 956,79	3 519 147 752,50	3 497 017 330,68	0,2%	-0,6%
Przeciętne świadczenie w zł	1 344,36	1 393,94	1 410,79	4,9%	1,2%
RENTY Z TYTUŁU NIEZDOLNOŚCI DO PRACY					
Przeciętna miesięczna liczba świadczeniobiorców	188 275	186 667	185 914	-1,3%	-0,4%
w tym renty z tytułu niezdolności do pracy wypadkowe	12 496	12 388	12 355	-1,1%	-0,3%
Kwota wypłat w zł	688 425 562,35	708 721 242,60	711 946 961,67	3,4%	0,5%
w tym renty z tytułu niezdolności do pracy wypadkowe	49 608 277,46	51 352 344,44	51 555 382,06	3,9%	0,4%
Przeciętne świadczenie w zł	1 218,83	1 265,57	1 276,48	4,7%	0,9%
RENTY RODZINNE					
Przeciętna miesięczna liczba świadczeniobiorców	42 465	41 004	41 842	-1,5%	2,0%
Kwota wypłat w zł	213 730 479,23	225 195 573,39	228 031 349,20	6,7%	1,3%
Przeciętne świadczenie w zł	1 677,69	1 830,66	1 816,59	8,3%	-0,8%
ŚWIADCZENIA PIENIĘŻNE DLA CYWILNYCH NIEWIDOMYCH OFIAR DZIAŁAŃ WOJENNYCH					
Kwota wypłat w zł	25 087,28	25 676,88	24 822,80	-1,1%	-3,3%

I. EMERYTURY I RENTY REALIZOWANE PRZEZ KRUS

TABLICA 2. ZWIĘKSZENIA DO EMERYTUR I RENT FINANSOWANE Z FUNDUSZU EMERYTALNO-RENTOWEGO, WYPŁACANE PRZY ŚWIADCZENIACH PRACOWNICZYCH

Wyszczególnienie	2020 rok		2021 rok		
	I kwartał	IV kwartał	I kwartał	porównanie (wzrost/spadek)	
				I kwartału 2021 r. z I kwartałem 2020 r.	I kwartału 2021 r. z IV kwartałem 2020 r.
OGÓŁEM					
Przeciętna miesięczna liczba osób	645 718	643 824	638 004	-1,2%	-0,9%
Kwota wypłat w zł	173 591 015,88	180 909 621,49	181 819 022,80	4,7%	0,5%
EMERYTURY					
Przeciętna miesięczna liczba osób	518 215	518 360	513 474	-0,9%	-0,9%
Kwota wypłat w zł	153 747 323,58	160 615 502,70	161 295 569,40	4,9%	0,4%
RENTY Z TYTUŁU NIEZDOLNOŚCI DO PRACY					
Przeciętna miesięczna liczba osób	11 649	11 239	10 950	-6,0%	-2,6%
Kwota wypłat w zł	3 197 157,38	3 184 092,98	3 087 521,33	-3,4%	-3,0%
RENTY RODZINNE					
Przeciętna miesięczna liczba osób	115 853	114 225	113 580	-2,0%	-0,6%
Kwota wypłat w zł	16 646 534,92	17 110 025,81	17 435 932,07	4,7%	1,9%

TABLICA 3. WNIOSKI O PRYZNANIE EMERYTUR I RENT WEDŁUG RODZAJÓW ŚWIADCZEŃ

Wyszczególnienie	Wnioski pozostałe z poprzedniego okresu	Zarejestrowane wnioski	Załatwione wnioski		Wnioski pozostałe do załatwienia w następnym okresie
			Razem	w tym po terminie ustawowym	
OGÓŁEM	17 871	20 147	19 560	219	18 458
Emerytury razem	1 273	4 868	4 600	49	1 541
w tym wcześniejsze	8	12	17	-	3
Renty razem, z tego:	16 598	15 279	14 960	170	16 917
Renty z tytułu niezdolności do pracy	15 554	13 338	13 129	138	15 763
Renty wypadkowe tytułu niezdolności do pracy	700	659	585	9	774
Renty rodzinne	344	1 282	1 246	23	380
Emerytury i renty z art. 9 ustawy z dnia 24 lutego 1990 r.	-	-	-	-	-

I. EMERYTURY I RENTY REALIZOWANE PRZEZ KRUS

TABLICA 4. DECYZJE I POSTĘPOWANIA UMORZONE W SPRAWACH O EMERYTURY I RENTY WEDŁUG RODZAJÓW ŚWIADCZEŃ

Wyszczególnienie	Liczba wydanych decyzji i postępowań umorzonych	Liczba wydanych decyzji				Postępowania umorzone
		Ogółem	przysługujących świadczenia	odmownych	udział odmownych decyzji do ogółem wydanych decyzji	
I KWARTAŁ 2021 R.						
OGÓŁEM	19 560	19 331	17 728	1 603	8,3%	229
Emerytury razem	4 600	4 563	4 076	487	10,7%	37
w tym wcześniejsze	17	17	13	4	23,5%	-
Renty razem, z tego:	14 960	14 768	13 652	1 116	7,6%	192
Renty z tytułu niezdolności do pracy razem	13 714	13 555	12 502	1 053	7,8%	159
w tym renty z tytułu niezdolności do pracy wypadkowe	585	584	478	106	18,2%	1
Renty rodzinne	1 246	1 213	1 150	63	5,2%	33
Emerytury i renty z art. 9 ustawy z dnia 24 lutego 1990 r.	-	-	-	-	-	-

TABLICA 5. DECYZJE I POSTĘPOWANIA UMORZONE W SPRAWACH O EMERYTURY I RENTY WEDŁUG WOJEWÓDZTW

Wyszczególnienie	Liczba wydanych decyzji i postępowań umorzonych	Liczba wydanych decyzji				Postępowania umorzone
		Ogółem	przysługujących świadczenia	odmownych	udział odmownych decyzji do ogółem wydanych decyzji	
I KWARTAŁ 2021 R.						
OGÓŁEM	19 560	19 331	17 728	1 603	8,3%	229
dolnośląskie	592	587	527	60	10,2%	5
kujawsko-pomorskie	1 363	1 352	1 270	82	6,1%	11
lubelskie	2 096	2 069	1 834	235	11,4%	27
lubuskie	232	228	210	18	7,9%	4
łódzkie	1 354	1 340	1 205	135	10,1%	14
małopolskie	2 716	2 693	2 543	150	5,6%	23
mazowieckie	2 569	2 549	2 350	199	7,8%	20
opolskie	272	272	246	26	9,6%	-
podkarpackie	1 536	1 497	1 378	119	7,9%	39
podlaskie	1 336	1 323	1 166	157	11,9%	13
pomorskie	654	649	598	51	7,9%	5
śląskie	547	542	488	54	10,0%	5
świętokrzyskie	970	938	803	135	14,4%	32
warmińsko-mazurskie	601	594	535	59	9,9%	7
wielkopolskie	2 307	2 286	2 193	93	4,1%	21
zachodniopomorskie	415	412	382	30	7,3%	3

I. EMERYTURY I RENTY REALIZOWANE PRZEZ KRUS

TABLICA 6. WNIOSKI O PRYZNANIE EMERYTUR I RENT ROLNICZYCH ROZPATRYWANE Z ZASTOSOWANIEM PRZEPISÓW WSPÓLNOTOWYCH UE

Wyszczególnienie	Liczba wniosków pozostałych do załatwienia z poprzedniego okresu sprawozdawczego	Liczba wniosków które wpłynęły w okresie sprawozdawczym	Liczba wniosków przekazanych do instytucji zagranicznych	Liczba spraw załatwionych ogółem	Liczba spraw, w których trwa postępowanie międzynarodowe
	I KWARTAŁ 2021 R.				
OGÓŁEM	837	560	89	582	868
Emerytury razem	230	192	29	181	265
w tym wcześniejsze	17	12	2	7	22
Renty razem, z tego:	607	368	60	401	603
Renty z tytułu niezdolności do pracy razem	498	300	41	326	497
w tym renty z tytułu niezdolności do pracy wypadkowe	14	8	-	12	12
Renty rodzinne	109	68	19	75	106

TABLICA 7. DECYZJE W SPRAWACH WNIOSKÓW O PRYZNANIE EMERYTUR I RENT ROLNICZYCH Z ZASTOSOWANIEM PRZEPISÓW WSPÓLNOTOWYCH UE

Wyszczególnienie	Liczba wydanych decyzji						
	Ogółem	w tym:				Decyzji tymczasowych	Decyzji odmownych
		Decyzji ostatecznych					
		Razem	Płatne pro rata temporis ¹⁾	Płatne na podstawie tylko polskich okresów ubezpieczenia			
I KWARTAŁ 2021 R.							
OGÓŁEM	531	360	165	195	79	92	
Emerytury razem	167	99	48	51	29	39	
w tym wcześniejsze	4	-	-	-	-	4	
Renty razem, z tego:	364	261	117	144	50	53	
Renty z tytułu niezdolności do pracy razem	301	214	94	120	44	43	
w tym renty z tytułu niezdolności do pracy wypadkowe	11	7	1	6	2	2	
Renty rodzinne	63	47	23	24	6	10	

¹⁾ "pro rata temporis" emerytura ustalana i wypłacana jest w wysokościach częściowych, wynikających z proporcji okresów ubezpieczenia przebytych w danym państwie członkowskim do łącznych okresów ubezpieczenia przebytych we wszystkich państwach członkowskich. Każde państwo wypłaca emeryturę (rentę) wyłącznie za okresy ubezpieczenia przebyte na swoim terytorium.

I. EMERYTURY I RENTY REALIZOWANE PRZEZ KRUS

TABLICA 8. WNIOSKI O PRYZNANIE EMERYTUR I RENT ROLNICZYCH Z ZASTOSOWANIEM POSTANOWIEŃ UMÓW DWUSTRONNYCH O ZABEZPIECZENIU SPOŁECZNYM

Wyszczególnienie	Liczba wniosków pozostałych do załatwienia z poprzedniego okresu sprawozdawczego	Liczba wniosków które wpłynęły w okresie sprawozdawczym	Liczba wniosków przekazanych do instytucji zagranicznych	Liczba spraw załatwionych ogółem	Liczba spraw, w których trwa postępowanie międzynarodowe
	I KWARTAŁ 2021 R.				
OGÓŁEM	52	20	1	22	50
Emerytury razem	35	15	-	13	37
w tym wcześniejsze	2	-	-	-	2
Renty razem, z tego:	17	5	1	9	13
Renty z tytułu niezdolności do pracy razem	15	5	1	8	12
w tym renty z tytułu niezdolności do pracy wypadkowe	-	1	-	-	1
Renty rodzinne	2	-	-	1	1

TABLICA 9. DECYZJE W SPRAWACH WNIOSKÓW O PRYZNANIE EMERYTUR I RENT ROLNICZYCH Z ZASTOSOWANIEM POSTANOWIEŃ UMÓW DWUSTRONNYCH O ZABEZPIECZENIU SPOŁECZNYM

Wyszczególnienie	Liczba wydanych decyzji				
	Ogółem	w tym:			Decyzji odmownych
		Decyzji ostatecznych			
		Razem	Płatne pro rata temporis ¹⁾	Płatne na podstawie tylko polskich okresów ubezpieczenia	
I KWARTAŁ 2021 R.					
OGÓŁEM	22	18	5	13	4
Emerytury razem	13	11	4	7	2
w tym wcześniejsze	-	-	-	-	-
Renty razem, z tego:	9	7	1	6	2
Renty z tytułu niezdolności do pracy razem	8	6	1	5	2
w tym renty z tytułu niezdolności do pracy wypadkowe	-	-	-	-	-
Renty rodzinne	1	1	-	1	-

¹⁾ "pro rata temporis" emerytura ustalana i wypłacana jest w wysokościach częściowych, wynikających z proporcji okresów ubezpieczenia przebytych w danym państwie członkowskim do łącznych okresów ubezpieczenia przebytych we wszystkich państwach członkowskich. Każde państwo wypłaca emeryturę (rentę) wyłącznie za okresy ubezpieczenia przebyte na swoim terytorium.

I. EMERYTURY I RENTY REALIZOWANE PRZEZ KRUS

TABLICA 10. ŚWIADCZENIA EMERYTALNO-RENTOWE TRANSFEROWANE DO POSZCZEGÓLNYCH PAŃSTW UE/EFTA I WIELKIEJ BRYTANII ORAZ DO INNYCH PAŃSTW NA PODSTAWIE UMÓW DWUSTRONNYCH

Wyszczególnienie	Razem emerytury i renty		Emerytury		Renty z tytułu niezdolności do pracy		<i>w tym: renty z tytułu niezdolności do pracy wypadkowe</i>		Renty rodzinne	
	Przeciętna liczba osób	Kwota wypłat w zł	Przeciętna liczba osób	Kwota wypłat w zł	Przeciętna liczba osób	Kwota wypłat w zł	Przeciętna liczba osób	Kwota wypłat w zł	Przeciętna liczba osób	Kwota wypłat w zł
I KWARTAŁ 2021 R.										
OGÓLEM	3 762	8 499 639,35	3 075	6 602 133,26	310	992 778,64	3	13 047,23	376	904 727,45
w tym:										
świadczenia "zbiegowe"	46	223 251,56	45	218 580,26	1	4 671,30	-	-	-	-
z tego:										
do państw UE/EFTA i Wielkiej Brytanii razem	3 504	7 594 442,44	2 835	5 770 207,99	305	973 126,70	3	13 047,23	363	851 107,75
Austria	80	195 206,40	49	99 429,97	23	75 926,61	-	-	8	19 849,82
Belgia	43	202 660,54	22	70 742,33	19	127 870,28	-	-	2	4 047,93
Bułgaria	-	-	-	-	-	-	-	-	-	-
Chorwacja	-	-	-	-	-	-	-	-	-	-
Cypr	-	-	-	-	-	-	-	-	-	-
Czechy	1	4 510,55	-	-	1	4 510,55	-	-	-	-
Dania	-	-	-	-	-	-	-	-	-	-
Estonia	-	-	-	-	-	-	-	-	-	-
Finlandia	-	-	-	-	-	-	-	-	-	-
Francja	21	73 376,11	17	67 057,02	3	6 250,78	-	-	1	68,31
Grecja	-	-	-	-	-	-	-	-	-	-
Hiszpania	20	65 175,92	10	35 538,12	6	19 350,40	-	-	4	10 287,40
Holandia	6	25 622,63	6	20 451,01	-	-	-	-	-	5 171,62
Irlandia	7	58 020,75	5	20 145,61	2	37 875,14	-	-	-	-
Islandia	-	-	-	-	-	-	-	-	-	-
Lichtenstein	-	-	-	-	-	-	-	-	-	-
Litwa	2	6 994,02	-	-	1	3 343,14	-	-	1	3 650,88
Luksemburg	1	303,61	-	-	-	-	-	-	1	303,61
Łotwa	1	3 650,88	-	-	-	-	-	-	1	3 650,88
Malta	-	-	-	-	-	-	-	-	-	-
Niemcy	3 256	6 696 461,77	2 690	5 321 106,53	233	616 818,05	3	13 047,23	332	758 537,19
Norwegia	6	34 754,67	-	-	6	27 503,79	-	-	-	7 250,88
Portugalia	-	-	-	-	-	-	-	-	-	-
Rumunia	-	-	-	-	-	-	-	-	-	-
Słowacja	2	5 874,78	-	-	-	-	-	-	2	5 874,78
Słowenia	-	-	-	-	-	-	-	-	-	-
Szwajcaria	2	4 411,76	1	4 002,77	1	408,99	-	-	-	-
Szwecja	13	51 831,40	5	11 071,91	5	37 399,11	-	-	3	3 360,38
Węgry	-	-	-	-	-	-	-	-	-	-
Wlk. Brytania	30	124 124,96	20	89 639,41	3	12 218,98	-	-	6	22 266,57
Włochy	12	41 461,69	10	31 023,31	1	3 650,88	-	-	1	6 787,50
do państw objętych umowami dwustronnymi razem	258	905 196,91	240	831 925,27	5	19 651,94	-	-	13	53 619,70
Australia	64	150 874,94	62	142 096,17	2	8 778,77	-	-	-	-
Kanada	77	304 038,80	73	287 903,52	1	4 483,16	-	-	3	11 652,12
Quebec	-	-	-	-	-	-	-	-	-	-
Korea Płd.	-	-	-	-	-	-	-	-	-	-
Macedonia	-	-	-	-	-	-	-	-	-	-
Moldawia	-	-	-	-	-	-	-	-	-	-
Mongolia	-	-	-	-	-	-	-	-	-	-
Ukraina	7	19 308,79	2	1 966,14	1	2 739,13	-	-	4	14 603,52
USA	110	430 974,38	103	399 959,44	1	3 650,88	-	-	6	27 364,06

II. FUNDUSZ EMERYTALNO-RENTOWY

TABLICA 1 (11). PRZECIĘTNA MIESIĘCZNA LICZBA EMERYTUR I RENT WEDŁUG RODZAJÓW ŚWIADCZEŃ

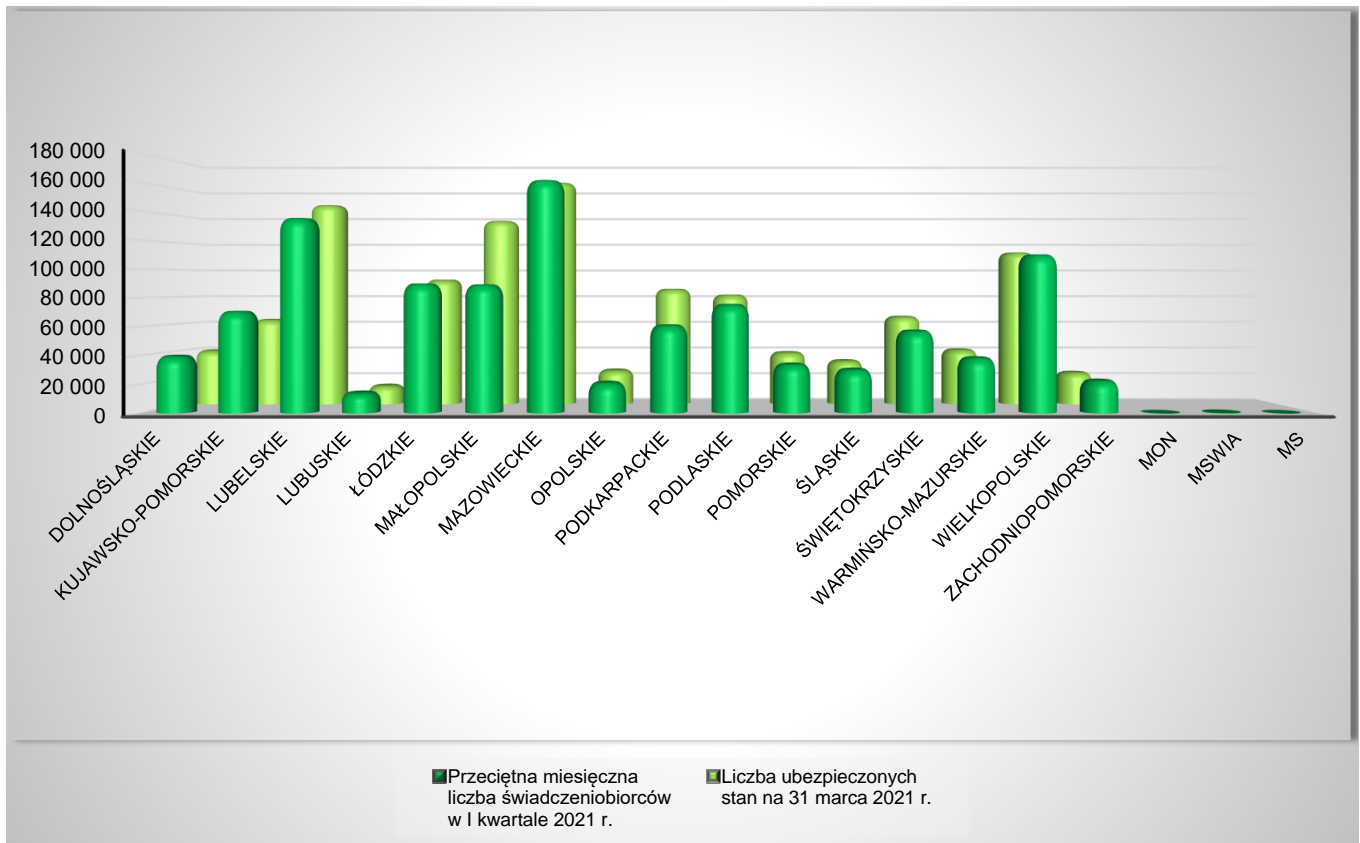
Wyszczególnienie	2020 rok		2021 rok		
	I kwartał	IV kwartał	I kwartał	porównanie (wzrost/spadek)	
				I kwartału 2021 r. z I kwartałem 2020 r.	I kwartału 2021 r. z IV kwartałem 2020 r.
OGÓŁEM					
EMERYTURY I RENTY ogółem	1 095 384	1 068 143	1 052 907	-3,9%	-1,4%
Emerytury ¹⁾	864 644	840 471	825 151	-4,6%	-1,8%
Renty	230 740	227 671	227 757	-1,3%	0,04%
EMERYTURY					
EMERYTURY RAZEM	864 644	840 471	825 151	-4,6%	-1,8%
w tym emerytury wcześniejsze	42 795	30 812	26 577	-37,9%	-13,7%
Emerytury rolnicze	730 711	721 230	712 901	-2,4%	-1,2%
Emerytury za przekazane gospodarstwo rolne Państwu	21 744	19 339	18 174	-16,4%	-6,0%
Emerytury za przekazane gospodarstwo rolne następcy	109 198	97 009	91 260	-16,4%	-5,9%
Emerytury nie związane z przekazaniem gospodarstwa rolnego	2 991	2 893	2 815	-5,9%	-2,7%
RENTY					
RENTY RAZEM	230 740	227 671	227 757	-1,3%	0,04%
RENTY Z TYTUŁU NIEZDOLNOŚCI DO PRACY RAZEM	188 275	186 667	185 914	-1,25%	-0,4%
w tym renty z tytułu niezdolności do pracy wypadkowe	12 496	12 388	12 355	-1,1%	-0,3%
Renty rolnicze z tytułu niezdolności do pracy	185 328	184 020	183 365	-1,1%	-0,4%
Renty z tytułu niezdolności do pracy za przekazane gospodarstwo rolne Państwu	243	217	206	-15,2%	-5,1%
Renty z tytułu niezdolności do pracy za przekazane gospodarstwo rolne następcy	669	601	581	-13,2%	-3,3%
Renty z tytułu niezdolności do pracy nie związane z przekazaniem gospodarstwa rolnego	2 035	1 829	1 763	-13,4%	-3,6%
RENTY RODZINNE RAZEM	42 465	41 004	41 842	-1,5%	2,0%
w tym renty rodzinne wypadkowe	935	841	857	-8,3%	1,9%
Renty rodzinne rolnicze	40 825	39 415	40 292	-1,3%	2,2%
Renty rodzinne za przekazane gospodarstwo rolne Państwu	376	361	347	-7,7%	-3,9%
Renty rodzinne za przekazane gospodarstwo rolne następcy	895	866	846	-5,5%	-2,3%
Renty rodzinne nie związane z przekazaniem gospodarstwa rolnego	369	363	358	-3,0%	-1,4%

II. FUNDUSZ EMERYTALNO-RENTOWY

TABLICA 2 (12). LICZBA UBEZPIECZONYCH ORAZ PRZECIĘTNA MIESIĘCZNA LICZBA ŚWIADCZENIOBIORCÓW

Wyszczególnienie	Liczba ubezpieczonych stan na 31 marca 2021 r.	Przeciętna miesięczna liczba świadczeniobiorców w I kwartale 2021 r.
dolnośląskie	39 994	39 640
kujawsko-pomorskie	63 049	70 556
lubelskie	148 508	135 460
lubuskie	13 952	14 370
łódzkie	92 737	89 876
małopolskie	136 716	89 230
mazowieckie	165 375	161 883
opolskie	25 414	21 264
podkarpackie	85 790	61 064
podlaskie	81 466	75 455
pomorskie	38 647	34 101
śląskie	32 525	30 533
świętokrzyskie	65 404	57 343
warmińsko-mazurskie	40 703	38 548
wielkopolskie	113 051	110 113
zachodniopomorskie	23 741	22 772
MON		109
MSWiA		535
MS		57
Ogółem	1 167 072	1 052 907

WYKRES NR 1. LICZBA UBEZPIECZONYCH ORAZ PRZECIĘTNA MIESIĘCZNA LICZBA ŚWIADCZENIOBIORCÓW

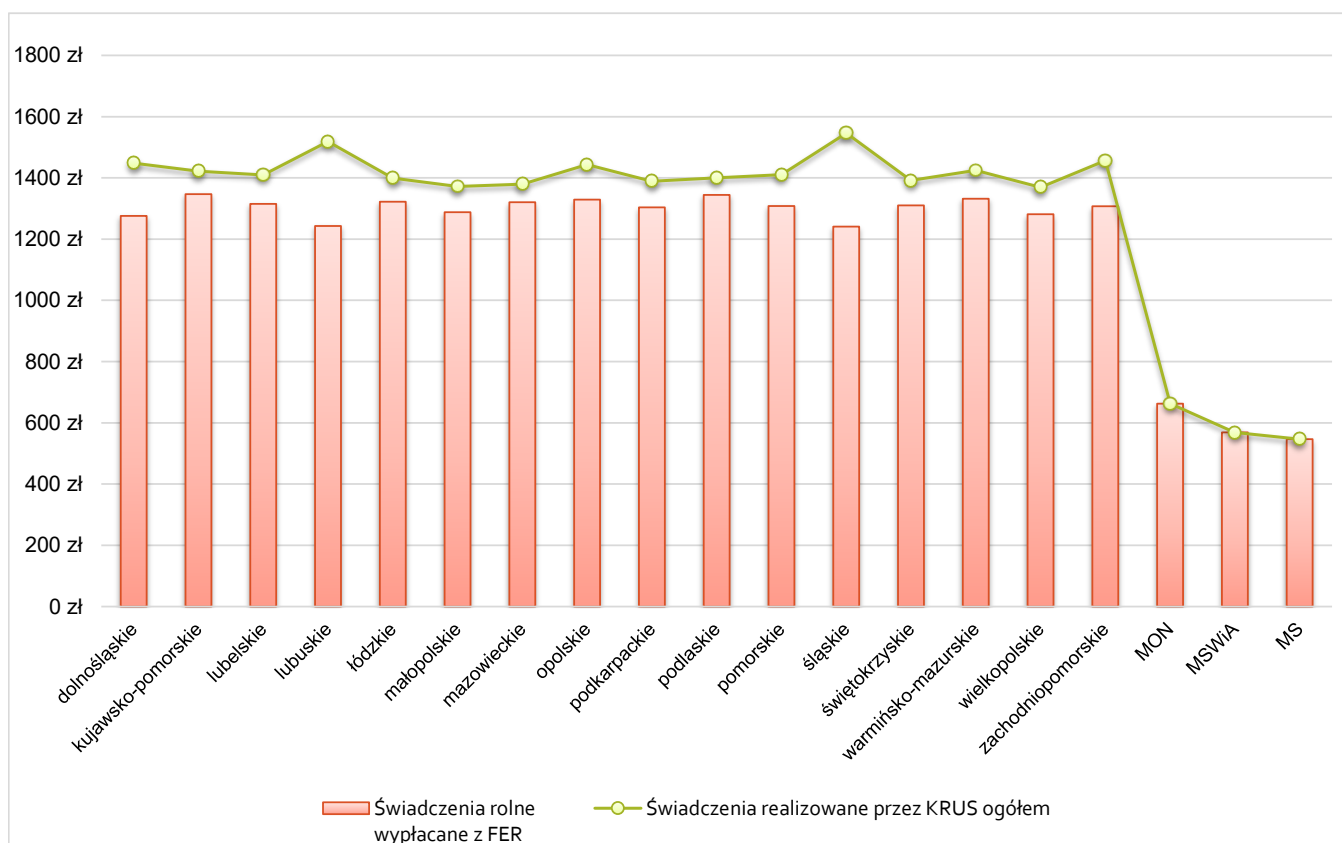


II. FUNDUSZ EMERYTALNO-RENTOWY

TABLICA 3 (13). PRZECIĘTNE MIESIĘCZNE ŚWIADCZENIA EMERYTALNO-RENTOWE

Wyszczególnienie	Świadczenia rolne wypłacane z FER	Świadczenia realizowane przez KRUS ogółem
	I KWARTAŁ 2021 R.	
dolnośląskie	1 275,76	1 448,37
kujawsko-pomorskie	1 346,81	1 421,55
lubelskie	1 314,99	1 409,40
lubuskie	1 242,78	1 518,85
łódzkie	1 322,11	1 399,40
małopolskie	1 287,84	1 372,36
mazowieckie	1 320,40	1 379,45
opolskie	1 328,93	1 443,60
podkarpackie	1 303,58	1 389,08
podlaskie	1 344,29	1 399,97
pomorskie	1 308,06	1 410,48
śląskie	1 240,79	1 546,11
świętokrzyskie	1 310,09	1 391,68
warmińsko-mazurskie	1 331,84	1 424,37
wielkopolskie	1 281,20	1 368,71
zachodniopomorskie	1 307,31	1 456,94
MON	662,60	662,60
MSWiA	568,81	568,81
MS	546,67	546,67

WYKRES NR 2. PRZECIĘTNE MIESIĘCZNE ŚWIADCZENIA EMERYTALNO-RENTOWE



II. FUNDUSZ EMERYTALNO-RENTOWY

TABLICA 4 (14). PRZECIĘTNA MIESIĘCZNA LICZBA EMERYTUR I RENT WEDŁUG WOJEWÓDZTW ORAZ ŚWIADCZEŃ EMERYTALNYCH WYPŁACONYCH PRZEZ MON, MSWiA, MS

Wyszczególnienie	Ogółem	z tego:					
		emerytury	renty razem	z tego:			
				z tytułu niezdolności do pracy		rodzinne	
				ogółem	w tym wypadkowe	ogółem	w tym wypadkowe
I KWARTAŁ 2021 R.							
OGÓŁEM	1 052 907	825 151	227 757	185 914	12 355	41 842	857
dolnośląskie	39 640	30 994	8 646	7 071	493	1 575	24
kujawsko-pomorskie	70 556	55 257	15 299	12 900	1 039	2 399	62
lubelskie	135 460	106 320	29 140	24 091	1 523	5 049	123
lubuskie	14 370	10 711	3 659	3 098	194	560	9
łódzkie	89 876	75 464	14 412	11 159	960	3 253	55
małopolskie	89 230	60 959	28 270	24 611	1 173	3 660	67
mazowieckie	161 883	131 792	30 091	23 155	1 670	6 936	128
opolskie	21 264	18 300	2 964	2 255	172	710	12
podkarpackie	61 064	46 449	14 614	12 291	618	2 323	30
podlaskie	75 455	61 205	14 250	11 277	793	2 973	69
pomorskie	34 101	25 198	8 903	7 333	474	1 569	30
śląskie	30 533	24 619	5 914	4 864	345	1 050	22
świętokrzyskie	57 343	46 058	11 286	8 946	644	2 340	54
warmińsko-mazurskie	38 548	29 230	9 318	7 400	530	1 918	42
wielkopolskie	110 113	84 153	25 960	21 343	1 445	4 617	109
zachodniopomorskie	22 772	17 740	5 031	4 121	282	911	20
Emerytury finansowane z funduszu emerytalno-rentowego, wypłacane przez MON, MSWiA, MS z tego:	701	701	-	-	-	-	-
MON	109	109	-	-	-	-	-
MSWiA	535	535	-	-	-	-	-
MS	57	57	-	-	-	-	-

II. FUNDUSZ EMERYTALNO-RENTOWY

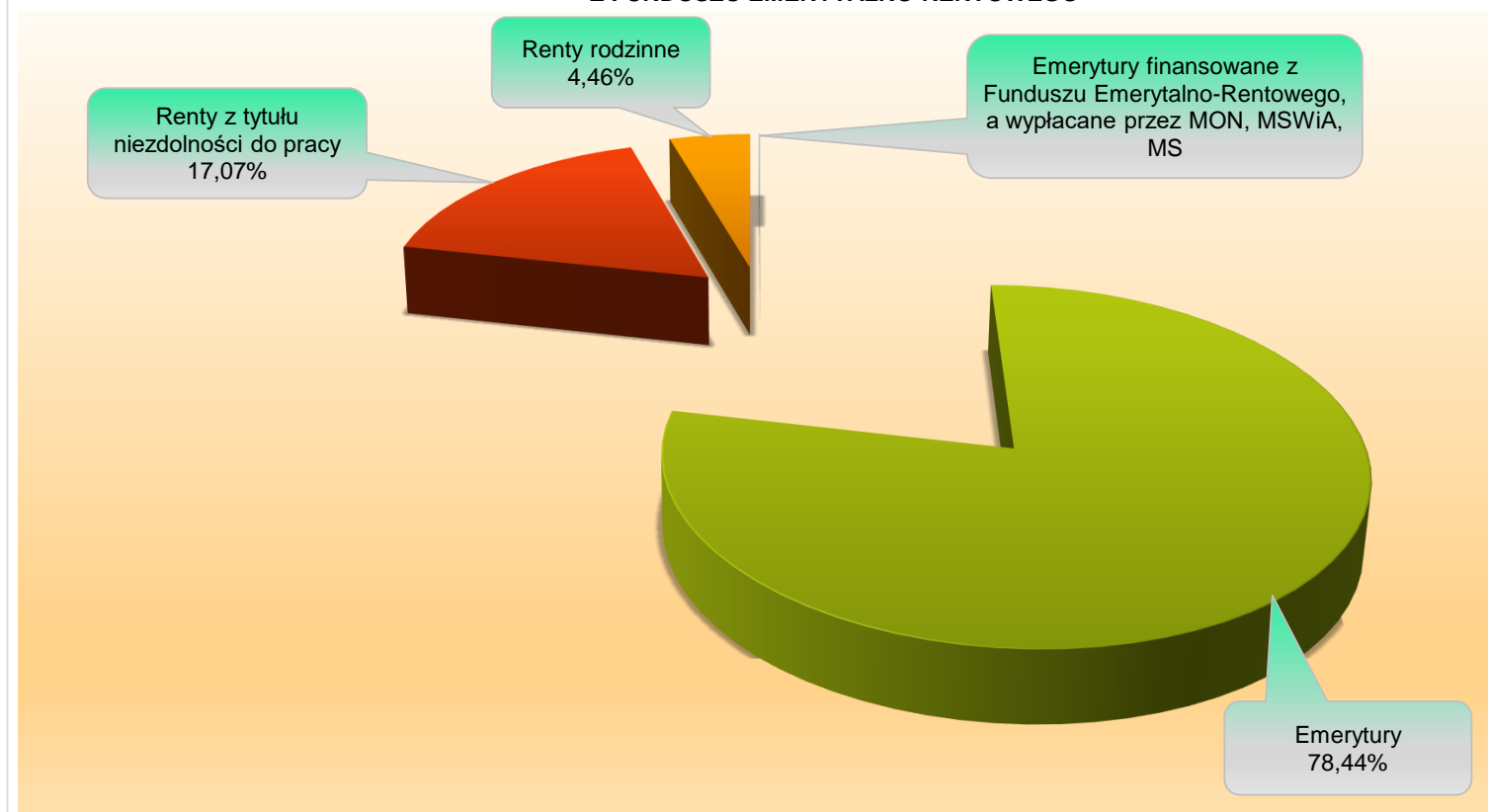
TABLICA 5 (15). WYDATKI NA ŚWIADCZENIA EMERYTALNO-RENTOWE WEDŁUG RODZAJÓW ŚWIADCZEŃ

Wyszczególnienie	2020 rok		2021 rok		
	I kwartał	IV kwartał	I kwartał	porównanie (wzrost/spadek)	
				I kwartału 2021 r. z I kwartałem 2020 r.	I kwartału 2021 r. z IV kwartałem 2020 r.
w złotych					
OGÓŁEM¹⁾					
EMERYTURY I RENTY z tego:	4 065 334 723,47	4 141 688 853,77	4 135 730 076,71	1,7%	-0,1%
Emerytury	3 208 804 488,14	3 256 573 327,16	3 245 133 534,31	1,1%	-0,4%
Renty	856 530 235,33	885 115 526,61	890 596 542,40	4,0%	0,6%
EMERYTURY					
EMERYTURY RAZEM	3 208 804 488,14	3 256 573 327,16	3 245 133 534,31	1,1%	-0,4%
w tym emerytury wcześniejsze	146 898 632,12	111 793 741,01	98 055 079,37	-33,2%	-12,3%
Emerytury rolnicze	2 763 484 600,60	2 840 621 411,60	2 847 109 643,21	3,0%	0,2%
Emerytury za przekazane gospodarstwo rolne Państwu	68 169 383,54	63 664 435,78	60 977 515,30	-10,5%	-4,2%
Emerytury za przekazane gospodarstwo rolne następcy	365 587 032,18	340 505 032,32	325 420 434,79	-11,0%	-4,4%
Emerytury nie związane z przekazaniem gospodarstwa rolnego	11 563 471,82	11 782 447,46	11 625 941,01	0,5%	-1,3%
RENTY					
RENTY RAZEM z tego:	856 530 235,33	885 115 526,61	890 596 542,40	4,0%	0,6%
RENTY Z TYTUŁU NIEZDOLNOŚCI DO PRACY RAZEM	683 181 979,97	703 055 661,77	706 168 166,99	3,4%	0,4%
w tym renty z tytułu niezdolności do pracy wypadkowe	46 258 179,34	47 524 098,26	47 587 782,59	2,9%	0,1%
Renty rolnicze z tytułu niezdolności do pracy	673 113 736,63	693 466 316,32	696 788 429,08	3,5%	0,5%
Renty z tytułu niezdolności do pracy za przekazane gospodarstwo rolne Państwu	765 186,48	710 193,38	693 341,66	-9,4%	-2,4%
Renty z tytułu niezdolności do pracy za przekazane gospodarstwo rolne następcy	1 971 219,56	1 859 496,63	1 822 126,49	-7,6%	-2,0%
Renty z tytułu niezdolności do pracy nie związane z przekazaniem gospodarstwa rolnego	7 331 837,30	7 019 655,44	6 864 269,76	-6,4%	-2,2%
RENTY RODZINNE RAZEM	173 348 255,36	182 059 864,84	184 428 375,41	6,4%	1,3%
w tym renty rodzinne wypadkowe	3 984 485,35	3 964 720,37	3 932 537,01	-1,3%	-0,8%
Renty rodzinne rolnicze	165 461 601,03	174 005 844,53	176 490 877,76	6,7%	1,4%
Renty rodzinne za przekazane gospodarstwo rolne Państwu	1 876 070,80	1 881 509,03	1 834 623,68	-2,2%	-2,5%
Renty rodzinne za przekazane gospodarstwo rolne następcy	4 345 986,81	4 441 874,74	4 377 013,65	0,7%	-1,5%
Renty rodzinne nie związane z przekazaniem gospodarstwa rolnego	1 664 596,72	1 730 636,54	1 725 860,32	3,7%	-0,3%

¹⁾ Kwota nie obejmuje należnych świadczeń z innych systemów ubezpieczeniowych, wypłacanych w tzw. zbiegu z emeryturą lub rentą rolną.

WYKRES NR 3. STRUKTURA WYDATKÓW NA ŚWIADCZENIA FINANSOWANE

Z FUNDUSZU EMERYTALNO-RENTOWEGO



Dane do wykresu nr 3

Wyszczególnienie	Emerytury	Renty z tytułu niezdolności do pracy	Renty rodzinne	Emerytury finansowane z Funduszu Emerytalno-Rentowego, a wypłacane przez MON, MSWiA, MS	Ogółem
Kwota w zł	3 243 911 087,45	706 168 166,99	184 428 375,41	1 222 446,86	4 135 730 076,71
Udział procentowy	78,44%	17,07%	4,46%	0,03%	100,00%

II. FUNDUSZ EMERYTALNO-RENTOWY

TABLICA 6 (16). WYDATKI NA ŚWIADCZENIA EMERYTALNO-RENTOWE W PODZIALE NA WOJEWÓDZTWA ORAZ ŚWIADCZENIA EMERYTALNE WYPŁACONE PRZEZ MON, MSWiA, MS

Wyszczególnienie	Ogółem ¹⁾	z tego:		z tego:			
		emerytury	renty razem	z tytułu niezdolności do pracy		rodzinne	
				ogółem	w tym wypadkowe	ogółem	w tym wypadkowe
		I KWARTAŁ 2021 R.					
w złotych							
OGÓŁEM	4 135 730 076,71	3 245 133 534,31	890 596 542,40	706 168 166,99	47 587 782,59	184 428 375,41	3 932 537,01
dolnośląskie	151 713 606,57	118 741 276,62	32 972 329,95	26 288 229,72	1 802 382,71	6 684 100,23	95 682,61
kujawsko-pomorskie	285 077 231,07	221 844 252,26	63 232 978,81	51 410 732,92	4 208 299,02	11 822 245,89	345 167,11
lubelskie	534 386 837,53	420 798 983,02	113 587 854,51	91 238 003,82	5 830 630,75	22 349 850,69	542 744,78
lubuskie	53 574 808,05	39 580 512,91	13 994 295,14	11 581 905,59	716 852,71	2 412 389,55	36 461,21
łódzkie	356 478 782,95	297 907 155,73	58 571 627,22	42 213 096,56	3 671 490,33	16 358 530,66	321 303,89
małopolskie	344 740 708,24	235 951 509,07	108 789 199,17	93 308 081,24	4 504 405,40	15 481 117,93	284 612,64
mazowieckie	641 253 748,39	524 540 923,26	116 712 825,13	86 929 135,17	6 418 093,77	29 783 689,96	586 690,77
opolskie	84 775 350,67	72 509 116,68	12 266 233,99	8 946 936,75	683 899,35	3 319 297,24	57 389,17
podkarpackie	238 803 756,83	182 155 335,82	56 648 421,01	46 534 455,59	2 369 206,63	10 113 965,42	142 825,48
podlaskie	304 298 942,08	247 484 824,40	56 814 117,68	43 270 260,49	3 110 647,21	13 543 857,19	324 287,51
pomorskie	133 817 209,05	99 103 199,93	34 714 009,12	27 808 373,52	1 818 638,33	6 905 635,60	135 945,72
śląskie	113 654 817,33	91 236 326,20	22 418 491,13	18 137 885,03	1 290 826,27	4 280 606,10	95 747,74
świętokrzyskie	225 374 915,62	181 529 594,18	43 845 321,44	33 969 490,28	2 516 546,31	9 875 831,16	235 546,95
warmińsko-mazurskie	154 018 329,56	117 280 859,94	36 737 469,62	28 331 921,24	2 029 683,33	8 405 548,38	194 257,03
wielkopolskie	423 230 026,58	323 889 391,64	99 340 634,94	80 522 045,35	5 558 769,17	18 818 589,59	456 050,72
zachodniopomorskie	89 308 559,33	69 357 825,79	19 950 733,54	15 677 613,72	1 057 411,30	4 273 119,82	77 823,68
Emerytury finansowane z funduszu emerytalno-rentowego, wypłacane przez MON, MSWiA, MS z tego:	1 222 446,86	1 222 446,86	-	-	-	-	-
MON	216 008,85	216 008,85	-	-	-	-	-
MSWiA	913 504,06	913 504,06	-	-	-	-	-
MS	92 933,95	92 933,95	-	-	-	-	-

¹⁾ Kwota nie obejmuje należnych świadczeń z innych systemów ubezpieczeniowych, wypłacanych w tzw. zbiegu z emeryturą lub rentą rolną.

II. FUNDUSZ EMERYTALNO-RENTOWY

**TABLICA 7 (17). PRZECIĘTNE MIESIĘCZNE ŚWIADCZENIE EMERYTALNO-RENTOWE
WEDŁUG RODZAJÓW ŚWIADCZEŃ**

Wyszczególnienie	2020 rok		2021 rok		
	I kwartał	IV kwartał	I kwartał	porównanie (wzrost/spadek)	
				I kwartału 2021 r. z I kwartałem 2020 r.	I kwartału 2021 r. z IV kwartałem 2020 r.
w złotych					
OGÓŁEM¹⁾					
EMERYTURY I RENTY z tego:	1 237,11	1 292,49	1 309,30	5,8%	1,3%
Emerytury	1 237,04	1 291,57	1 310,93	6,0%	1,5%
Renty	1 237,37	1 295,90	1 303,43	5,3%	0,6%
EMERYTURY					
EMERYTURY RAZEM	1 237,04	1 291,57	1 310,93	6,0%	1,5%
w tym emerytury wcześniejsze	1 144,20	1 209,42	1 229,84	7,5%	1,7%
Emerytury rolnicze	1 260,64	1 312,86	1 331,23	5,6%	1,4%
Emerytury za przekazane gospodarstwo rolne Państwu	1 045,03	1 097,32	1 118,38	7,0%	1,9%
Emerytury za przekazane gospodarstwo rolne następcy	1 115,98	1 170,01	1 188,62	6,5%	1,6%
Emerytury nie związane z przekazaniem gospodarstwa rolnego	1 288,55	1 357,58	1 376,50	6,8%	1,4%
RENTY					
RENTY RAZEM z tego:	1 237,37	1 295,90	1 303,43	5,3%	0,6%
RENTY Z TYTUŁU NIEZDOLNOŚCI DO PRACY RAZEM	1 209,55	1 255,45	1 266,12	4,7%	0,8%
<i>w tym renty z tytułu niezdolności do pracy wypadkowe</i>	1 233,91	1 278,77	1 283,94	4,1%	0,4%
Renty rolnicze z tytułu niezdolności do pracy	1 210,68	1 256,15	1 266,67	4,6%	0,8%
Renty z tytułu niezdolności do pracy za przekazane gospodarstwo rolne Państwu	1 049,64	1 090,93	1 123,73	7,1%	3,0%
Renty z tytułu niezdolności do pracy za przekazane gospodarstwo rolne następcy	981,68	1 031,33	1 046,00	6,6%	1,4%
Renty z tytułu niezdolności do pracy nie związane z przekazaniem gospodarstwa rolnego	1 200,96	1 279,09	1 297,59	8,0%	1,4%
RENTY RODZINNE RAZEM	1 360,70	1 480,01	1 469,23	8,0%	-0,7%
w tym renty rodzinne wypadkowe	1 421,00	1 572,05	1 529,57	7,6%	-2,7%
Renty rodzinne rolnicze	1 350,97	1 471,58	1 460,11	8,1%	-0,8%
Renty rodzinne za przekazane gospodarstwo rolne Państwu	1 661,71	1 737,31	1 762,37	6,1%	1,4%
Renty rodzinne za przekazane gospodarstwo rolne następcy	1 618,62	1 709,73	1 725,27	6,6%	0,9%
Renty rodzinne nie związane z przekazaniem gospodarstwa rolnego	1 505,06	1 590,66	1 606,95	6,8%	1,0%

¹⁾ Kwota nie obejmuje należnych świadczeń z innych systemów ubezpieczeniowych, wypłacanych w tzw. zbiegu z emeryturą lub rentą rolną.

II. FUNDUSZ EMERYTALNO-RENTOWY

TABLICA 8 (18). PRZECIĘTNE MIESIĘCZNE ŚWIADCZENIE EMERYTALNO-RENTOWE WEDŁUG WOJEWÓDZTW ORAZ PRZECIĘTNE MIESIĘCZNE ŚWIADCZENIE EMERYTALNE WYPŁACONE PRZEZ MON, MSWiA, MS

Wyszczególnienie	Ogółem ¹⁾	w tym:					
		emerytury	renty razem	z tego:			
				z tytułu niezdolności do pracy		rodzinne	
				ogółem	w tym wypadkowe	ogółem	w tym wypadkowe
I KWARTAŁ 2021 R.							
w złotych							
OGÓŁEM	1 309,30	1 310,93	1 303,43	1 266,12	1 283,94	1 469,23	1 529,57
dolnośląskie	1 275,76	1 277,02	1 271,25	1 239,25	1 217,83	1 414,92	1 328,93
kujawsko-pomorskie	1 346,81	1 338,25	1 377,74	1 328,48	1 350,55	1 642,66	1 855,74
lubelskie	1 314,99	1 319,28	1 299,35	1 262,41	1 276,41	1 475,63	1 466,88
lubuskie	1 242,78	1 231,77	1 274,99	1 246,04	1 231,71	1 435,09	1 350,42
łódzkie	1 322,11	1 315,89	1 354,70	1 260,92	1 274,38	1 676,42	1 959,17
małopolskie	1 287,84	1 290,21	1 282,73	1 263,79	1 279,66	1 410,07	1 423,06
mazowieckie	1 320,40	1 326,69	1 292,87	1 251,39	1 281,06	1 431,36	1 523,87
opolskie	1 328,93	1 320,77	1 379,31	1 322,73	1 325,39	1 559,09	1 594,14
podkarpackie	1 303,58	1 307,20	1 292,07	1 262,02	1 277,89	1 451,07	1 569,51
podlaskie	1 344,29	1 347,85	1 328,99	1 279,05	1 307,54	1 518,37	1 574,21
pomorskie	1 308,06	1 310,99	1 299,76	1 264,02	1 278,03	1 466,79	1 493,91
śląskie	1 240,79	1 235,33	1 263,51	1 243,00	1 248,38	1 358,49	1 450,72
świętokrzyskie	1 310,09	1 313,78	1 295,01	1 265,72	1 303,23	1 407,01	1 445,07
warmińsko-mazurskie	1 331,84	1 337,45	1 314,26	1 276,27	1 277,33	1 460,82	1 554,06
wielkopolskie	1 281,20	1 282,94	1 275,56	1 257,59	1 282,60	1 358,64	1 390,40
zachodniopomorskie	1 307,31	1 303,20	1 321,77	1 268,21	1 248,42	1 564,10	1 275,80
Emerytury finansowane z funduszu emerytalno-rentowego, wypłacane przez MON, MSWiA, MS z tego:	581,56	581,56	-	-	-	-	-
MON	662,60	662,60	-	-	-	-	-
MSWiA	568,81	568,81	-	-	-	-	-
MS	546,67	546,67	-	-	-	-	-

¹⁾ Kwota nie obejmuje należnych świadczeń z innych systemów ubezpieczeniowych, wypłacanych w tzw. zbiegu z emeryturą lub rentą rolną.

II. FUNDUSZ EMERYTALNO-RENTOWY

TABLICA 9 (19). ZASIŁKI MACIERZYŃSKIE

Wyszczególnienie	2020 rok		2021 rok		
	I kwartał	IV kwartał	I kwartał	porównanie (wzrost/spadek)	
				I kwartału 2021 r. z I kwartałem 2020 r.	I kwartału 2021 r. z IV kwartałem 2020 r.
Liczba świadczeń	45 996	41 269	40 091	-12,8%	-2,9%
Kwota wypłat w zł	45 134 609,27	41 077 583,17	39 737 939,66	-12,0%	-3,3%
Przeciętne świadczenie w zł	981,27	995,36	991,19	1,0%	-0,4%

TABLICA 10 (20). ZASIŁKI MACIERZYŃSKIE WEDŁUG WOJEWÓDZTW

Wyszczególnienie	Liczba świadczeń	Kwota wypłat w zł	Przeciętne świadczenie
	I KWARTAŁ 2021 R.		
OGÓLEM ¹⁾	40 091	39 737 939,66	991,19
dolnośląskie	884	878 054,70	993,27
kujawsko-pomorskie	1 599	1 589 497,60	994,06
lubelskie	5 345	5 407 147,94	1 011,63
lubuskie	361	352 378,20	976,12
łódzkie	2 529	2 496 120,40	987,00
małopolskie	7 019	6 882 136,50	980,50
mazowieckie	4 845	4 852 032,40	1 001,45
opolskie	890	874 983,20	983,13
podkarpackie	3 716	3 668 144,30	987,12
podlaskie	2 929	2 875 691,70	981,80
pomorskie	1 360	1 339 741,50	985,10
śląskie	969	957 228,30	987,85
świętokrzyskie	2 199	2 197 883,90	999,49
warmińsko-mazurskie	1 235	1 231 941,90	997,52
wielkopolskie	3 775	3 707 023,82	981,99
zachodniopomorskie	436	427 933,30	981,50

II. FUNDUSZ EMERYTALNO-RENTOWY

TABLICA 11 (21). ZASIŁKI POGRZEBOWE

Wyszczególnienie	2020 rok		2021 rok		
	I kwartał	IV kwartał	I kwartał	porównanie (wzrost/spadek)	
				I kwartału 2021 r. z I kwartałem 2020 r.	I kwartału 2021 r. z IV kwartałem 2020 r.
ZASIŁKI POGRZEBOWE OGÓŁEM					
Liczba świadczeń	13 076	17 098	16 526	26,4%	-3,3%
Kwota wypłat w zł	52 294 768,86	68 383 626,63	66 083 817,19	26,4%	-3,4%
Przeciętne świadczenie w zł	3 999,29	3 999,51	3 998,78	-0,01%	-0,02%
ZASIŁKI POGRZEBOWE PO EMERYTACH I RENCISTACH					
Liczba świadczeń	11 789	15 476	15 007	27,3%	-3,0%
Kwota wypłat w zł	47 151 158,86	61 895 626,63	60 016 237,79	27,3%	-3,0%
Przeciętne świadczenie w zł	3 999,59	3 999,46	3 999,22	-0,01%	-0,01%
ZASIŁKI POGRZEBOWE PO UBEZPIECZONYCH					
Liczba świadczeń	809	1 077	1 001	23,7%	-7,1%
Kwota wypłat w zł	3 236 000,00	4 308 000,00	4 004 000,00	23,7%	-7,1%
Przeciętne świadczenie w zł	4 000,00	4 000,00	4 000,00	0,0%	0,0%
ZASIŁKI POGRZEBOWE PO CZŁONKACH RODZIN					
Liczba świadczeń	478	545	518	8,4%	-5,0%
Kwota wypłat w zł	1 907 610,00	2 180 000,00	2 063 579,40	8,2%	-5,3%
Przeciętne świadczenie w zł	3 990,82	4 000,00	3 983,74	-0,2%	-0,4%

TABLICA 12 (22). ZASIŁKI POGRZEBOWE WEDŁUG WOJEWÓDZTW

Wyszczególnienie	Zasiłki pogrzebowe							
	Ogółem ¹⁾		z tego:					
			po emerytach, rencistach		po ubezpieczonych		po członkach rodzin	
	Liczba świadczeń	Kwota wypłat w zł	Liczba świadczeń	Kwota wypłat w zł	Liczba świadczeń	Kwota wypłat w zł	Liczba świadczeń	Kwota wypłat w zł
I KWARTAŁ 2021 R.								
OGÓŁEM	16 526	66 083 817,19	15 007	60 016 237,79	1 001	4 004 000,00	518	2 063 579,40
dolnośląskie	584	2 335 996,00	519	2 075 996,00	36	144 000,00	29	116 000,00
kujawsko-pomorskie	1 146	4 582 662,20	1 059	4 234 662,20	58	232 000,00	29	116 000,00
lubelskie	2 188	8 748 399,64	1 997	7 984 399,64	132	528 000,00	59	236 000,00
lubuskie	205	818 796,36	189	754 796,36	10	40 000,00	6	24 000,00
łódzkie	1 387	5 548 000,00	1 256	5 024 000,00	101	404 000,00	30	120 000,00
małopolskie	1 122	4 485 559,50	942	3 767 308,50	111	444 000,00	69	274 251,00
mazowieckie	2 739	10 944 958,40	2 527	10 099 630,00	141	564 000,00	71	281 328,40
opolskie	360	1 440 000,00	324	1 296 000,00	25	100 000,00	11	44 000,00
podkarpackie	873	3 491 825,49	774	3 099 825,49	71	284 000,00	28	108 000,00
podlaskie	1 450	5 799 850,00	1 332	5 327 850,00	66	264 000,00	52	208 000,00
pomorskie	559	2 236 000,00	511	2 044 000,00	23	92 000,00	25	100 000,00
śląskie	346	1 383 969,60	308	1 231 969,60	30	120 000,00	8	32 000,00
świętokrzyskie	840	3 359 800,00	765	3 059 800,00	49	196 000,00	26	104 000,00
warmińsko-mazurskie	751	3 004 000,00	685	2 740 000,00	42	168 000,00	24	96 000,00
wielkopolskie	1 553	6 212 000,00	1 424	5 696 000,00	91	364 000,00	38	152 000,00
zachodniopomorskie	423	1 692 000,00	395	1 580 000,00	15	60 000,00	13	52 000,00

III. ŚWIADCZENIA FINANSOWANE Z BUDŻETU PAŃSTWA

**TABLICA 1 (23). ŚWIADCZENIA FINANSOWANE Z BUDŻETU PAŃSTWA ZLECONE DO WYPŁATY
KASIE ROLNICZEGO UBEZPIECZENIA SPOŁECZNEGO**

Wyszczególnienie	2020 rok		2021 rok		
	I kwartał	IV kwartał	I kwartał	porównanie (wzrost/spadek)	
				I kwartału 2021 r. z I kwartałem 2020 r.	I kwartału 2021 r. z IV kwartałem 2020 r.
ŚWIADCZENIA PIENIĘŻNE DLA INWALIDÓW WOJENNYCH, WOJSKOWYCH I OSÓB REPRESJONOWANYCH					
Przeciętna miesięczna liczba osób	4 202	3 796	3 612	-14,0%	-4,8%
Kwota wypłat w zł	29 816 126,44	27 505 741,07	26 494 783,75	-11,1%	-3,7%
Przeciętne świadczenie w zł	2 365,42	2 415,54	2 445,07	3,4%	1,2%
ZASIŁKI POGRZEBOWE PO INWALIDACH WOJENNYCH, WOJSKOWYCH, OSOBACH REPRESJONOWANYCH I CZŁONKACH ICH RODZIN					
Liczba świadczeń	138	172	164	18,8%	-4,7%
Kwota wypłat w zł	550 578,64	688 000,00	656 000,00	19,1%	-4,7%
Przeciętne świadczenie w zł	3 989,70	4 000,00	4 000,00	0,3%	0,0%
DODATKI KOMBATANCKIE					
Przeciętna miesięczna liczba świadczeń	12 893	11 528	10 850	-15,8%	-5,9%
Kwota wypłat w zł	8 657 372,08	7 893 829,71	7 545 211,23	-12,8%	-4,4%
Przeciętne świadczenie w zł	223,83	228,25	231,81	3,6%	1,6%
DODATKI PIENIĘŻNE DLA INWALIDÓW WOJENNYCH					
Przeciętna miesięczna liczba świadczeń	255	203	185	-27,5%	-8,9%
Kwota wypłat w zł	667 074,22	536 958,60	494 307,00	-25,9%	-7,9%
Przeciętne świadczenie w zł	871,99	880,26	892,25	2,3%	1,4%
RYCZAŁTY ENERGETYCZNE					
Przeciętna miesięczna liczba świadczeń	43 950	39 565	37 428	-14,8%	-5,4%
Kwota wypłat w zł	22 551 658,49	20 219 014,56	19 489 425,81	-13,6%	-3,6%
Przeciętne świadczenie w zł	171,04	170,35	173,57	1,5%	1,9%
ŚWIADCZENIA PIENIĘŻNE DLA ŻOŁNIERZY ZASTĘPCZEJ SŁUŻBY WOJSKOWEJ					
Przeciętna miesięczna liczba świadczeń	3 613	3 198	2 962	-18,0%	-7,4%
Kwota wypłat w zł	2 427 585,19	2 187 823,56	2 054 980,54	-15,3%	-6,1%
Przeciętne świadczenie w zł	223,95	228,04	231,29	3,3%	1,4%
ŚWIADCZENIA PIENIĘŻNE DLA OSÓB DEPORTOWANYCH DO PRACY PRZYMUSOWEJ					
Przeciętna miesięczna liczba świadczeń	9 119	8 044	7 534	-17,4%	-6,3%
Kwota wypłat w zł	5 529 054,41	4 956 380,86	4 699 247,31	-15,0%	-5,2%
Przeciętne świadczenie w zł	202,10	205,39	207,90	2,9%	1,2%
DODATKI KOMPENSACYJNE					
Przeciętna miesięczna liczba świadczeń	37 637	33 504	31 508	-16,3%	-6,0%
Kwota wypłat w zł	3 794 557,99	3 442 895,06	3 290 609,22	-13,3%	-4,4%
Przeciętne świadczenie w zł	33,61	34,25	34,81	3,6%	1,6%
ŚWIADCZENIA PIENIĘŻNE DLA CYWILNYCH NIEWIDOMYCH OFIAR DZIAŁAŃ WOJENNYCH					
Przeciętna miesięczna liczba świadczeń	10	10	9	-10,0%	-10,0%
Kwota wypłat w zł	25 087,28	25 676,88	24 822,80	-1,1%	-3,3%
Przeciętne świadczenie w zł	836,24	885,41	919,36	9,9%	3,8%
DODATKI DLA WETERANA POSZKODOWANEGO					
Przeciętna miesięczna liczba świadczeń	1	1	1	0,0%	0,0%
Kwota wypłat w zł	340	360,00	365,09	7,4%	1,4%
Przeciętne świadczenie w zł	113,33	120,00	121,70	7,4%	1,4%
RODZIELSKIE ŚWIADCZENIA UZUPELNIAJĄCE					
Przeciętna miesięczna liczba osób	887	1 062	1 104	24,5%	4,0%
Kwota wypłat w zł	3 118 008,44	3 953 463,03	4 161 466,63	33,5%	5,3%
Wysokość świadczenia w zł	1 200,00	1 200,00	1 250,88	4,2%	4,2%
RENTY SOCJALNE					
Przeciętna miesięczna liczba osób	11 776	11 855	11 849	0,6%	-0,1%
Kwota wypłat w zł	40 381 123,87	43 130 908,55	43 602 613,79	8,0%	1,1%
Przeciętne świadczenie w zł	1 143,07	1 212,77	1 226,62	7,3%	1,1%
ŚWIADCZENIE UZUPELNIAJĄCE DLA OSÓB NIEZDOLNYCH DO SAMODZIELNEJ EGZYSTENCJI					
Przeciętna miesięczna liczba świadczeń	119 284	195 488	195 400	63,8%	-0,05%
Kwota wypłat w zł	252 900 308,46	313 673 271,26	299 570 555,38	18,5%	-4,5%
Przeciętne świadczenie w zł	706,72	534,85	511,04	-27,7%	-4,5%
ŚWIADCZENIA WYRÓWNAWCZE DLA DZIAŁACZY OPOZYCJI ANTYKOMUNISTYCZNEJ ORAZ OSÓB REPRESJONOWANYCH Z POWODÓW POLITYCZNYCH					
Przeciętna miesięczna liczba świadczeń ¹⁾	-	82	211	-	157,3%
Kwota wypłat w zł ¹⁾	-	445 332,40	970 316,09	-	117,9%
Przeciętne świadczenie w zł	-	1 802,97	1 535,31	-	-14,8%

¹⁾ Dane od miesiąca listopada 2020 r. - ze względu na niepełne okresy dane są nieporównywalne.

IV. FUNDUSZ SKŁADKOWY

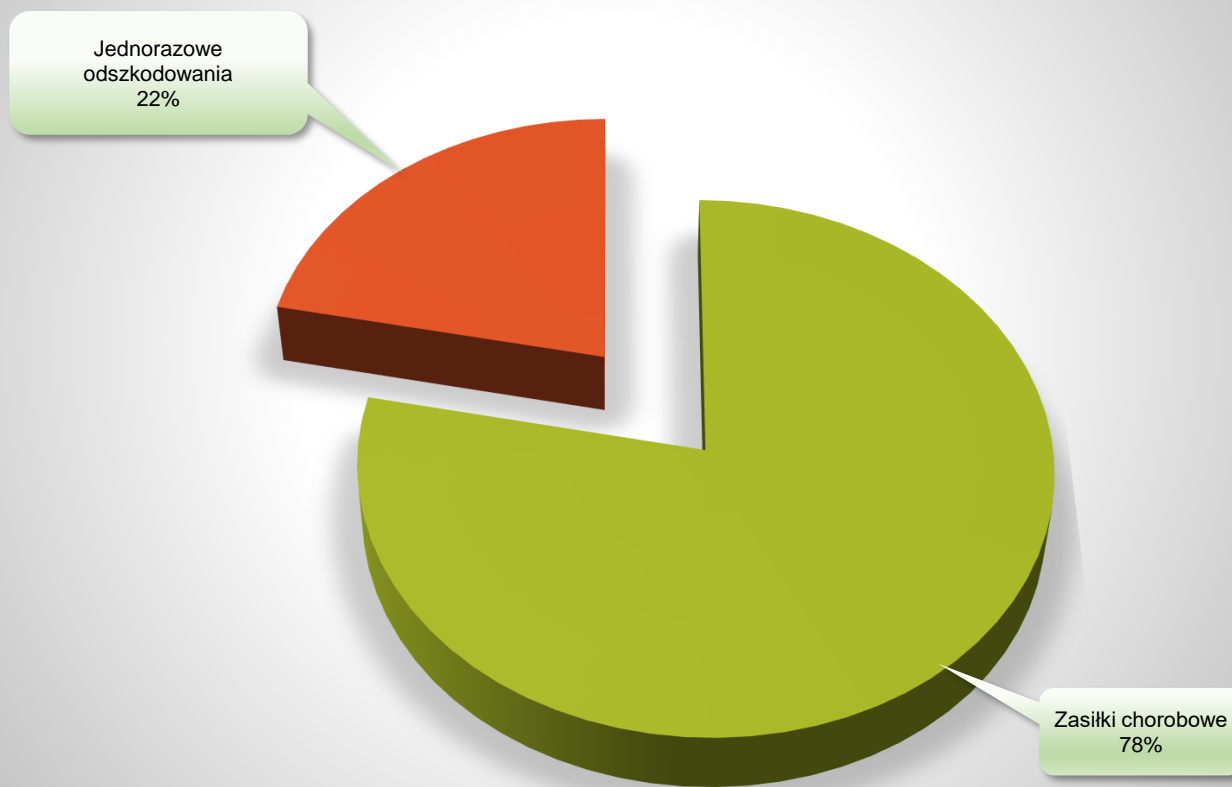
TABLICA 1 (24). ZASIŁKI CHOROBY I JEDNORAZOWE ODSZKODOWANIA

Wyszczególnienie	2020 rok		2021 rok		
	I kwartał	IV kwartał	I kwartał	porównanie (wzrost/spadek)	
				I kwartału 2021 r. z I kwartałem 2020 r.	I kwartału 2021 r. z IV kwartałem 2020 r.
ZASIŁKI CHOROBY					
Liczba dni	6 315 911	5 575 375	5 189 711	-17,8%	-6,9%
w tym zasiłki chorobowe o przedłużonym okresie zasiłku	550 770	628 913	476 272	-13,5%	-24,3%
Kwota wypłat w zł	63 159 230,00	55 916 015,00	52 084 646,00	-17,5%	-6,9%
w tym zasiłki chorobowe o przedłużonym okresie zasiłku	5 507 700,00	6 290 625,00	4 763 285,00	-13,5%	-24,3%
Przeciętny zasiłek za 1 dzień w zł	10,00	10,03	10,04	0,4%	0,1%
JEDNORAZOWE ODSZKODOWANIA					
Liczba świadczeń	2 323	1 441	2 535	9,1%	75,9%
Kwota wypłat w zł	13 345 394,00	9 090 465,00	14 516 278,00	8,8%	59,7%
Przeciętne świadczenie w zł	5 744,90	6 308,44	5 726,34	-0,3%	-9,2%

TABLICA 2 (25). ZASIŁKI CHOROBY I JEDNORAZOWE ODSZKODOWANIA WEDŁUG WOJEWÓDZTW

Wyszczególnienie	Zasiłki chorobowe				Jednorazowe odszkodowania	
	ogółem		w tym: zasiłki chorobowe o przedłużonym okresie zasiłku		Liczba świadczeń	Kwota wypłat w zł
	Liczba dni	Kwota wypłat w zł	Liczba dni	Kwota wypłat w zł		
I KWARTAŁ 2021 R.						
OGÓŁEM	5 189 711	52 084 646,00	476 272	4 763 285,00	2 535	14 516 278,00
dolnośląskie	132 763	1 333 210,00	13 809	138 090,00	55	185 261,00
kujawsko-pomorskie	292 751	2 947 225,00	38 361	383 610,00	134	804 551,00
lubelskie	899 442	9 022 631,00	76 589	765 685,00	261	1 319 884,00
lubuskie	43 963	441 730,00	6 509	65 090,00	22	184 452,00
łódzkie	471 695	4 729 625,00	36 336	363 460,00	187	1 103 881,00
małopolskie	536 999	5 380 780,00	40 665	406 650,00	229	1 304 918,00
mazowieckie	655 449	6 580 615,00	66 456	664 560,00	442	2 744 129,00
opolskie	74 271	747 300,00	7 745	77 450,00	30	232 992,00
podkarpackie	499 821	5 007 785,00	28 064	280 640,00	178	786 348,00
podlaskie	244 743	2 460 635,00	40 942	409 570,00	266	1 877 689,00
pomorskie	166 006	1 668 495,00	20 410	204 100,00	81	646 391,00
śląskie	111 441	1 118 710,00	7 198	72 500,00	41	240 273,00
świętokrzyskie	380 547	3 810 080,00	15 608	156 080,00	147	784 730,00
warmińsko-mazurskie	157 414	1 587 245,00	16 799	167 990,00	111	518 569,00
wielkopolskie	455 689	4 577 115,00	55 051	550 510,00	315	1 571 061,00
zachodniopomorskie	66 717	671 465,00	5 730	57 300,00	36	211 149,00

**WYKRES NR 4. STRUKTURA WYDATKÓW NA ŚWIADCZENIA FINANSOWANE
Z FUNDUSZU SKŁADKOWEGO**



Dane do wykresu nr 4

	Zasiłki chorobowe	Jednorazowe odszkodowania	Ogółem
Kwota w zł	52 084 646,00	14 516 278,00	66 600 924,00
Udział procentowy	78%	22%	100%

IV. FUNDUSZ SKŁADKOWY

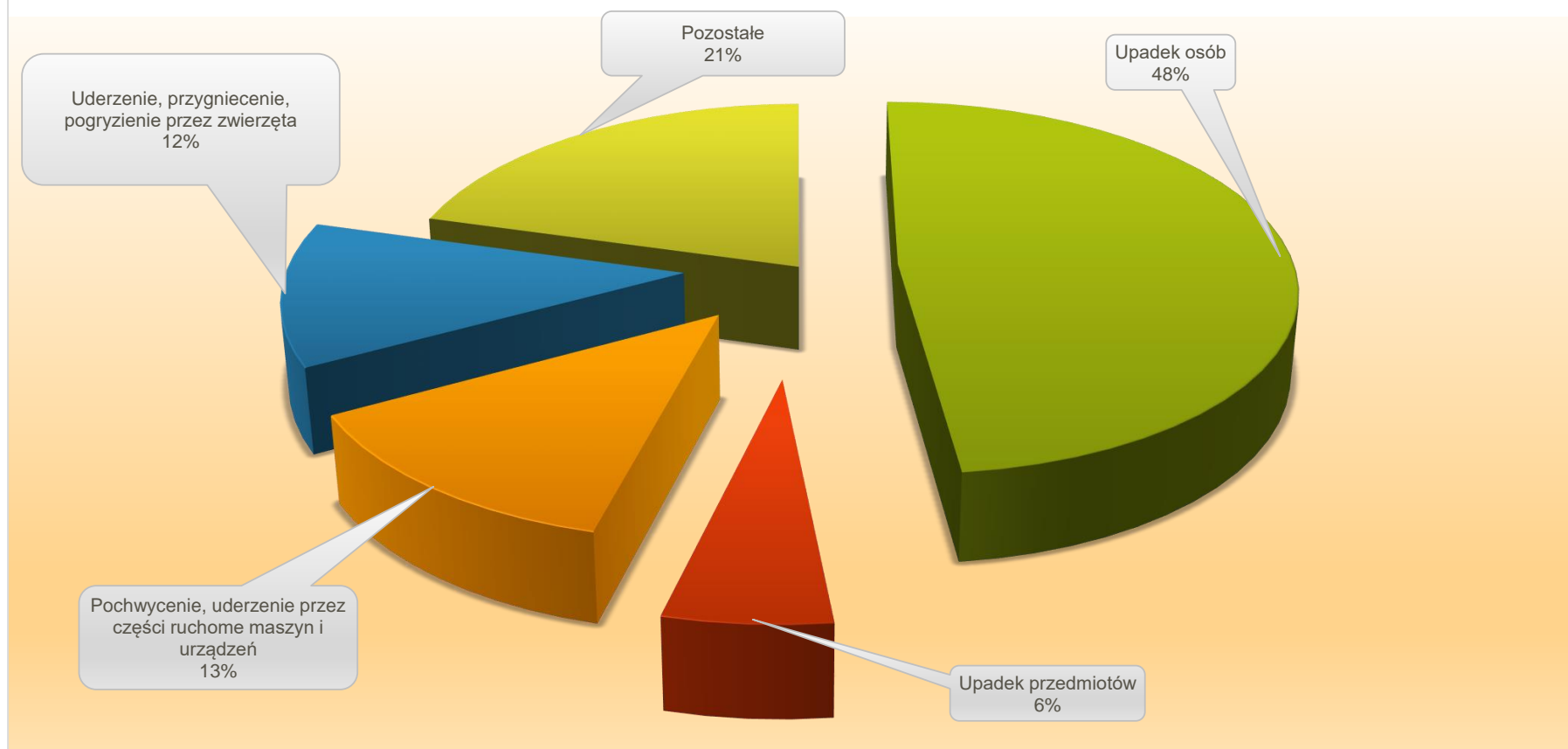
TABLICA 3 (26). WYPADKI PRZY PRACY ROLNICZEJ I CHOROBY ZAWODOWE ROLNIKÓW

Wyszczególnienie	2020 rok		2021 rok		
	I kwartał	IV kwartał	I kwartał	porównanie (wzrost/spadek)	
				I kwartału 2021 r. z I kwartałem 2020 r.	I kwartału 2021 r. z IV kwartałem 2020 r.
WYPADKI PRZY PRACY ROLNICZEJ					
Liczba zdarzeń zgłoszonych jako wypadki przy pracy rolniczej	2 751	2 291	3 090	12,3%	34,9%
Liczba zdarzeń uznanych za wypadki przy pracy rolniczej	3 109	1 716	3 137	0,9%	82,8%
Liczba decyzji przyznających świadczenia	2 506	1 325	2 654	5,9%	100,3%
w tym śmiertelnych	13	11	7	-46,2%	-36,4%
Liczba decyzji odmawiających świadczenia	1 041	634	863	-17,1%	36,1%
CHOROBY ZAWODOWE					
Liczba zarejestrowanych wniosków o jednorazowe odszkodowanie zakończonych wydaniem decyzji	84	58	92	9,5%	58,6%
Liczba decyzji przyznających świadczenia	62	49	58	-6,5%	18,4%
w tym śmiertelnych	-	-	-	-	-
Liczba decyzji odmawiających świadczenia	21	12	32	52,4%	166,7%

TABLICA 4 (27). WYPADKI I CHOROBY ZAWODOWE, Z TYTUŁU KTÓRYCH PRYZNANO JEDNORAZOWE ODSZKODOWANIA WEDŁUG WOJEWÓDZTW

Wyszczególnienie	Liczba wypadków			z tego według rodzajów zdarzeń:					Liczba chorób zawodowych
	Ogółem	w tym śmiertelnych	na 1000 ubezpieczonych (wg decyzji przyznających jednorazowe odszkodowania)	upadek osób	upadek przedmiotów	pochwycenie, uderzenie przez części ruchome maszyn i urządzeń	uderzenie, przygniecenie, pogryzienie przez zwierzęta	pozostałe	
OGÓLEM	2 654	7	2,3	1 280	151	347	329	547	58
dolnośląskie	65	-	1,6	31	3	6	3	22	-
kujawsko pomorskie	138	-	2,2	50	11	21	18	38	2
lubelskie	288	-	1,9	140	20	45	20	63	6
lubuskie	19	-	1,4	3	1	4	2	9	3
łódzkie	244	-	2,6	127	21	30	28	38	1
małopolskie	241	-	1,8	149	10	38	12	32	3
mazowieckie	449	-	2,7	224	19	65	68	73	12
opolskie	34	-	1,3	22	2	1	1	8	-
podkarpackie	182	-	2,1	100	10	18	9	45	-
podlaskie	267	4	3,3	91	13	34	67	62	5
pomorskie	88	2	2,3	40	5	16	13	14	2
śląskie	41	-	1,3	18	3	5	4	11	-
świętokrzyskie	148	1	2,3	81	8	17	13	29	1
warmińsko-mazurskie	93	-	2,3	44	2	6	17	24	19
wielkopolskie	321	-	2,8	147	19	37	51	67	4
zachodniopomorskie	36	-	1,5	13	4	4	3	12	-

WYKRES NR 5. WYPADKI PRZY PRACY ROLNICZEJ



Dane do wykresu nr 5

	Upadek osób	Upadek przedmiotów	Pochwycenie, uderzenie przez części ruchome maszyn i urządzeń	Uderzenie, przygniecenie, pogryzienie przez zwierzęta	Pozostałe	Ogółem
Liczba	1 280	151	347	329	547	2 654
Udział procentowy	48%	6%	13%	12%	21%	100%

V. UBEZPIECZENIE SPOŁECZNE ROLNIKÓW

TABLICA 1 (28). LICZBA PŁATNIKÓW SKŁADEK WEDŁUG WOJEWÓDZTW

Wyszczególnienie	Liczba płatników ogółem	w tym:		z tego:							
		liczba płatników czynnych	w tym płatników czynnych, którzy zawarli z pomocnikami umowy o pomocy przy zbiorach	w Funduszu Składkowym (wyłącznie ubezpieczenie wypadkowe, chorobowe i macierzyńskie)		w Funduszu Emerytalno-Rentowym (wyłącznie ubezpieczenie emerytalno-rentowe)				w Funduszu Składkowym i Emerytalno-Rentowym (łącznie ubezpieczenie wypadkowe, chorobowe i macierzyńskie oraz emerytalno-rentowe)	
				razem	w tym czynnych	razem	w tym czynnych	w tym		razem	w tym czynnych
								pobierających renty strukturalne	konta założone w związku z art. 16c		
STAN NA DZIEŃ 31 MARCA 2021 R.											
OGÓŁEM	884 950	858 336	1 367	6 652	4 540	8 446	6 006	3	-	869 852	847 790
dolnośląskie	32 689	30 862	51	282	77	607	259	1	-	31 800	30 526
kujawsko-pomorskie	46 602	45 100	27	385	296	466	357	-	-	45 751	44 447
lubelskie	115 828	111 836	96	467	292	697	519	-	-	114 664	111 025
lubuskie	11 077	10 720	10	68	54	93	72	-	-	10 916	10 594
łódzkie	71 151	68 494	213	688	483	737	448	-	-	69 726	67 563
małopolskie	103 709	101 548	43	1 698	1 501	835	709	-	-	101 176	99 338
mazowieckie	123 634	119 838	654	977	483	1 310	936	-	-	121 347	118 419
opolskie	18 846	18 490	3	54	39	134	113	-	-	18 658	18 338
podkarpackie	69 836	68 196	4	345	241	596	461	-	-	68 895	67 494
podlaskie	56 356	55 344	5	209	150	499	442	-	-	55 648	54 752
pomorskie	27 916	27 034	19	155	72	367	233	1	-	27 394	26 729
śląskie	26 335	25 661	15	107	69	288	234	-	-	25 940	25 358
świętokrzyskie	51 800	50 192	36	181	123	475	315	-	-	51 144	49 754
warmińsko-mazurskie	29 839	28 970	6	157	115	314	233	-	-	29 368	28 622
wielkopolskie	79 763	77 680	171	681	498	688	520	-	-	78 394	76 662
zachodniopomorskie	19 569	18 371	14	198	47	340	155	1	-	19 031	18 169

V. UBEZPIECZENIE SPOŁECZNE ROLNIKÓW

TABLICA 2 (29). LICZBA UBEZPIECZONYCH WEDŁUG STATUSU UBEZPIECZONEGO

Wyszczególnienie	Ogółem ^{1) 2) 3)}	z tego:					
		Fundusz Składkowy (ubezpieczenie wypadkowe, chorobowe i macierzyńskie na wniosek)	Fundusz Składkowy (ubezpieczenie wypadkowe, chorobowe i macierzyńskie z mocy ustawy w zakresie ograniczonym) ¹⁾	Fundusz Emerytalno-Rentowy (ubezpieczenie emerytalno-rentowe na wniosek)	Fundusz Emerytalno-Rentowy (ubezpieczenie emerytalno-rentowe z mocy ustawy) ²⁾	Fundusz Składkowy i Emerytalno-Rentowy (łącznie objętych ubezpieczeniem wypadkowym, chorobowym i macierzyńskim oraz ubezpieczeniem emerytalno-rentowym)	w tym: ubezpieczeni na wniosek
STAN NA DZIEŃ 31 MARCA 2021 R.							
OGÓŁEM	1 167 072	10 445	5 230	14 036	3	1 137 358	123 357
z tego:							
Liczba rolników	695 867	5 462	-	3 043	3	687 359	78 314
Liczba współmałżonków	308 009	1 679	-	1 417	-	304 913	24 587
Liczba domowników	148 610	3 304	-	220	-	145 086	20 456
Liczba pomocników rolnika	5 230	-	5 230	-	-	-	-
Liczba ubezpieczonych z tytułu przyznania świadczenia pielęgnacyjnego lub specjalnego zasiłku opiekuńczego albo zasiłku dla opiekuna	9 346	-	-	9 346	-	-	-
Liczba członków rodzin sprawujących opiekę nad dzieckiem ³⁾	10	-	-	10	-	-	-

¹⁾ Liczba pomocników rolnika podlegających ubezpieczeniu wypadkowemu, chorobowemu i macierzyńskiemu z mocy ustawy w zakresie ograniczonym do jednorazowego odszkodowania z tytułu stałego lub długotrwałego uszczerbku na zdrowiu albo śmierci wskutek wypadku przy pracy rolniczej lub rolniczej choroby zawodowej z tytułu świadczenia odpłatnej pomocy przy zbiorach chmielu, owoców warzyw, tytoniu, ziół i roślin zielarskich.

²⁾ Liczba rolników/współmałżonków podlegających obowiązkowo ubezpieczeniu z tytułu pobierania renty strukturalnej przyznanej i wypłacanej przez Agencję Restrukturyzacji i Modernizacji Rolnictwa zgodnie z ustawą z dnia 28 listopada 2003 r. o wspieraniu rozwoju obszarów wiejskich ze środków pochodzących z Sekcji Gwarancji Europejskiego Funduszu Orientacji i Gwarancji Rolnej.

³⁾ Liczba członków rodzin (rolnika lub domownika) sprawujących opiekę nad dzieckiem podlegających ubezpieczeniu emerytalno-rentowemu na wniosek na podstawie art.16c ustawy o ubezpieczeniu społecznym rolników.

TABLICA 3 (30). LICZBA UBEZPIECZONYCH I PŁATNIKÓW SKŁADEK

Wyszczególnienie	2020 rok		2021 rok		
	I kwartał (stan na dzień 31 marca)	IV kwartał (stan na dzień 31 grudnia)	I kwartał (stan na dzień 31 marca)	porównanie (wzrost/spadek)	
				I kwartału 2021 r. z I kwartałem 2020 r.	I kwartału 2021 r. z IV kwartałem 2020 r.
LICZBA PŁATNIKÓW					
OGÓŁEM	906 826	890 882	884 950	-2,4%	-0,7%
Fundusz Składkowy	897 291	882 449	876 504	-2,3%	-0,7%
Fundusz Emerytalno-Rentowy	900 320	883 922	878 298	-2,4%	-0,6%
LICZBA UBEZPIECZONYCH					
OGÓŁEM	1 197 586	1 173 236	1 167 072	-2,5%	-0,5%
Fundusz Składkowy	1 183 518	1 159 627	1 153 033	-2,6%	-0,6%
Fundusz Emerytalno-Rentowy	1 182 311	1 161 073	1 151 397	-2,6%	-0,8%

V. UBEZPIECZENIE SPOŁECZNE ROLNIKÓW

TABLICA 4 (31). LICZBA UBEZPIECZONYCH WEDŁUG WOJEWÓDZTW

Wyszczególnienie	Ogółem ^{1) 2)}	z tego:					
		Fundusz Składkowy (ubezpieczenie wypadkowe, chorobowe i macierzyńskie na wniosek)	Fundusz Składkowy (ubezpieczenie wypadkowe, chorobowe i macierzyńskie z mocy ustawy w zakresie ograniczonym) ¹⁾	Fundusz Emerytalno-Rentowy (ubezpieczenie emerytalno- rentowe na wniosek)	Fundusz Emerytalno- Rentowy (ubezpieczenie emerytalno-rentowe z mocy ustawy) ²⁾	Fundusz Składkowy i Emerytalno-Rentowy (łącznie objętych ubezpieczeniem wypadkowym, chorobowym i macierzyńskim oraz ubezpieczeniem emerytalno-rentowym)	
						Ogółem	w tym ubezpieczeni na wniosek
STAN NA DZIEŃ 31 MARCA 2021 R.							
OGÓŁEM	1 167 072	10 445	5 230	14 036	3	1 137 358	123 357
dolnośląskie	39 994	150	208	340	1	39 295	1 936
kujawsko-pomorskie	63 049	789	83	678	-	61 499	2 457
lubelskie	148 508	550	506	1 608	-	145 844	6 734
lubuskie	13 952	90	59	94	-	13 709	1 127
łódzkie	92 737	1 065	850	899	-	89 923	6 670
małopolskie	136 716	3 723	121	1 811	-	131 061	46 392
mazowieckie	165 375	868	2 152	1 879	-	160 476	10 556
opolskie	25 414	102	36	150	-	25 126	1 580
podkarpackie	85 790	347	72	1 920	-	83 451	14 877
podlaskie	81 466	432	88	1 005	-	79 941	5 093
pomorskie	38 647	206	52	471	1	37 917	3 773
śląskie	32 525	110	62	455	-	31 898	4 732
świętokrzyskie	65 404	224	88	885	-	64 207	6 823
warmińsko-mazurskie	40 703	285	38	370	-	40 010	1 457
wielkopolskie	113 051	1 428	719	1 246	-	109 658	8 178
zachodniopomorskie	23 741	76	96	225	1	23 343	972

¹⁾ Liczba pomocników rolników świadczących pomoc przy zbiorach podlegających ubezpieczeniu z mocy ustawy w zakresie ograniczonym do świadczeń takich jak jednorazowe odszkodowanie z tytułu stałego lub długotrwałego uszczerbku na zdrowiu albo śmierci wskutek wypadku przy pracy rolniczej lub rolniczej choroby zawodowej.

²⁾ Liczba rolników/współmałżonków ubezpieczonych obowiązkowo z tytułu pobierania renty strukturalnej przyznanej i wypłacanej przez Agencję Restrukturyzacji i Modernizacji Rolnictwa zgodnie z ustawą z dnia 28 listopada 2003 r. o wspieraniu rozwoju obszarów wiejskich ze środków pochodzących z Sekcji Gwarancji Europejskiego Funduszu Orientacji i Gwarancji Rolnej.

V. UBEZPIECZENIE SPOŁECZNE ROLNIKÓW

TABLICA 5 (32). LICZBA UBEZPIECZONYCH Z TYTUŁU PROWADZENIA JEDNOCZEŚNIE DZIAŁALNOŚCI ROLNICZEJ I POZAROLNICZEJ DZIAŁALNOŚCI GOSPODARCZEJ WEDŁUG WOJEWÓDZTW

Wyszczególnienie	Ogółem	z tego:	
		rolnicy/współmałżonkowie	domownicy
STAN NA DZIEŃ 31 MARCA 2021 R.			
OGÓŁEM	75 050	68 913	6 137
dolnośląskie	3 440	3 158	282
kujawsko-pomorskie	3 480	3 267	213
lubelskie	8 950	8 464	486
lubuskie	1 338	1 210	128
łódzkie	6 733	6 219	514
małopolskie	7 676	6 628	1 048
mazowieckie	10 233	9 617	616
opolskie	2 009	1 773	236
podkarpackie	5 623	5 224	399
podlaskie	4 047	3 766	281
pomorskie	2 286	2 037	249
śląskie	3 262	2 993	269
świętokrzyskie	3 543	3 330	213
warmińsko-mazurskie	2 247	2 110	137
wielkopolskie	8 206	7 244	962
zachodniopomorskie	1 977	1 873	104

TABLICA 6 (33). LICZBA UBEZPIECZONYCH W KRUS OBJĘTYCH JEDNOCZEŚNIE UBEZPIECZENIEM SPOŁECZNYM W ZUS Z TYTUŁU UMOWY ZLECENIA LUB PEŁNIENIA FUNKCJI W RADZIE NADZORCZEJ WEDŁUG WOJEWÓDZTW

Wyszczególnienie	Ogółem	z tego:	
		rolnicy/współmałżonkowie	domownicy
STAN NA DZIEŃ 31 MARCA 2021 R.			
OGÓŁEM	8 775	7 916	859
dolnośląskie	318	285	33
kujawsko-pomorskie	456	419	37
lubelskie	1 071	999	72
lubuskie	105	97	8
łódzkie	707	651	56
małopolskie	951	812	139
mazowieckie	1 134	1 061	73
opolskie	290	244	46
podkarpackie	426	382	44
podlaskie	782	704	78
pomorskie	260	227	33
śląskie	295	264	31
świętokrzyskie	495	457	38
warmińsko-mazurskie	326	306	20
wielkopolskie	906	778	128
zachodniopomorskie	253	230	23

V. UBEZPIECZENIE SPOŁECZNE ROLNIKÓW

TABLICA 7 (34). PRZYPIS I WPŁYWY NALEŻNOŚCI Z TYTUŁU SKŁADEK NA UBEZPIECZENIE SPOŁECZNE ROLNIKÓW WEDŁUG WOJEWÓDZTW

Wyszczególnienie	Przypis należności z tytułu składek			Wpływy z tytułu należności składowych			Wskaźnik ściągalności (wpływy ogółem/przypis ogółem)	Składki finansowane z budżetu państwa na ubezpieczenie emerytalno-rentowe za osoby sprawujące opiekę nad dzieckiem ¹⁾
	Ogółem	Fundusz Składowy (ubezpieczenie wypadkowe, chorobowe i macierzyńskie)	Fundusz Emerytalno-Rentowy (ubezpieczenie emerytalno-rentowe)	Ogółem	Fundusz Składowy (ubezpieczenie wypadkowe, chorobowe i macierzyńskie)	Fundusz Emerytalno-Rentowy (ubezpieczenie emerytalno-rentowe)		
	I KWARTAŁ 2021 R.							
w złotych								
OGÓŁEM	499 096 013,57	144 514 519,27	354 581 494,30	506 971 166,05	147 963 856,09	359 007 309,96	101,58%	14 420 496,00
dolnośląskie	18 435 935,47	4 927 326,68	13 508 608,79	18 693 375,46	5 062 933,48	13 630 441,98	101,40%	275 616,00
kujawsko-pomorskie	28 241 353,66	7 849 344,07	20 392 009,59	28 891 126,74	8 096 691,93	20 794 434,81	102,30%	517 019,00
lubelskie	62 582 520,59	18 370 266,20	44 212 254,39	64 085 667,95	19 061 064,45	45 024 603,50	102,40%	2 044 038,00
lubuskie	6 488 009,37	1 720 265,75	4 767 743,62	6 588 437,42	1 762 265,40	4 826 172,02	101,55%	93 870,00
łódzkie	39 297 349,99	11 479 238,79	27 818 111,20	40 234 218,69	11 851 732,00	28 382 486,69	102,38%	971 471,00
małopolskie	55 177 742,66	16 884 434,35	38 293 308,31	55 730 824,86	17 109 961,31	38 620 863,55	101,00%	2 606 827,00
mazowieckie	70 013 024,53	20 576 161,39	49 436 863,14	71 014 497,71	21 017 907,63	49 996 590,08	101,43%	1 786 518,00
opolskie	11 635 379,97	3 158 871,19	8 476 508,78	11 755 212,64	3 203 276,40	8 551 936,24	101,03%	274 633,00
podkarpackie	35 791 534,92	10 555 199,45	25 236 335,47	36 118 752,28	10 704 169,18	25 414 583,10	100,91%	1 478 898,00
podlaskie	33 873 403,98	10 056 792,12	23 816 611,86	33 975 598,44	10 135 794,81	23 839 803,63	100,30%	1 035 972,00
pomorskie	17 190 783,61	4 804 249,56	12 386 534,05	17 388 699,78	4 896 390,14	12 492 309,64	101,15%	443 295,00
śląskie	14 293 654,09	4 020 291,23	10 273 362,86	14 463 277,17	4 097 250,92	10 366 026,25	101,19%	309 823,00
świętokrzyskie	27 582 380,98	8 172 182,91	19 410 198,07	28 820 801,43	8 607 383,33	20 213 418,10	104,49%	882 923,00
warmińsko-mazurskie	18 301 183,98	5 095 015,76	13 206 168,22	18 555 192,14	5 233 785,32	13 321 406,82	101,39%	432 740,00
wielkopolskie	48 698 330,29	13 913 963,34	34 784 366,95	48 971 336,01	14 091 545,80	34 879 790,21	100,56%	1 184 798,00
zachodniopomorskie	11 493 425,48	2 930 916,48	8 562 509,00	11 684 147,33	3 031 703,99	8 652 443,34	101,66%	82 055,00

¹⁾ Składki finansowane z budżetu państwa na ubezpieczenie emerytalno-rentowe za osoby sprawujące osobistą opiekę nad dzieckiem; uprawnienie do finansowania składek jest związane z wiekiem dziecka, nad którym sprawowana jest osobista opieka i realizowane przez okres do 3 lat, nie dłużej jednak niż do ukończenia przez dziecko 5 roku życia, a w przypadku sprawowania opieki nad dzieckiem niepełnosprawnym przez okres 6 lat, nie dłużej jednak niż do ukończenia przez dziecko 18 roku życia.

**TABLICA 8 (35).
DECYZJE O PODLEGANIU I USTANIU UBEZPIECZENIA
SPOŁECZNEGO ROLNIKÓW WEDŁUG WOJEWÓDZTW**

Wyszczególnienie	Liczba wydanych decyzji	
	o podleganiu ubezpieczeniu społecznemu rolników	o ustaniu ubezpieczenia społecznego rolników
	I KWARTAŁ 2021 R.	
OGÓŁEM	25 836	38 897
dolnośląskie	832	1 453
kujawsko-pomorskie	1 020	1 648
lubelskie	3 226	5 239
lubuskie	271	516
łódzkie	2 054	3 043
małopolskie	3 913	5 666
mazowieckie	3 028	4 442
opolskie	480	926
podkarpackie	2 909	3 995
podlaskie	1 485	2 051
pomorskie	685	1 004
śląskie	708	1 136
świętokrzyskie	1 746	2 510
warmińsko-mazurskie	722	1 077
wielkopolskie	2 256	3 356
zachodniopomorskie	501	835

VI. UBEZPIECZENIA ZDROWOTNE

TABLICA 1 (36). LICZBA OSÓB PODLEGAJĄCYCH UBEZPIECZENIU ZDROWOTNEMU

Wyszczególnienie	Ogółem	z tego:									członkowie rodzin rolników i domowników ⁴⁾	członkowie rodzin emerytów i rencistów ⁴⁾
		rolnicy prowadzący działalność rolniczą w gospodarstwach rolnych poniżej 6 ha przelicz. ¹⁾	domownicy rolników pracujący w gospodarstwach rolnych poniżej 6 ha przelicz. ¹⁾	rolnicy prowadzący działalność rolniczą w gospodarstwach rolnych 6 ha przelicz. i więcej	domownicy pracujący w gospodarstwach rolnych 6 ha przelicz. i więcej	rolnicy prowadzący gospodarstwo rolne i dział specjalny produkcji rolnej ²⁾	rolnicy prowadzący wyłącznie działy specjalne produkcji rolnej ²⁾	domownicy rolników pracujący wyłącznie w działach specjalnych produkcji rolnej ²⁾	pomocnicy rolników ³⁾	emeryci i renciści		
W MARCU 2021 ROKU												
Ogółem	2 215 553	611 749	96 735	374 841	51 577	11 738	3 117	174	5 715	1 059 907	568 365	31 710
dolnośląskie	79 911	18 424	2 844	15 614	2 384	439	140	5	218	39 843	14 951	945
kujawsko-pomorskie	133 059	20 119	1 938	34 780	3 901	509	136	7	87	71 582	28 617	2 162
lubelskie	283 408	78 420	8 055	53 558	5 486	556	46	-	567	136 720	73 298	4 381
lubuskie	28 232	6 464	996	5 085	846	268	112	5	72	14 384	5 647	406
łódzkie	184 327	50 742	6 003	30 219	3 973	1 074	154	9	950	91 203	40 133	1 587
małopolskie	224 935	90 978	28 974	11 628	1 902	759	139	3	136	90 416	81 564	4 558
mazowieckie	328 922	86 861	9 220	58 204	6 350	1 820	306	21	2 338	163 802	78 119	3 988
opolskie	46 828	10 351	1 900	10 848	1 997	236	73	12	37	21 374	13 239	376
podkarpackie	145 582	64 386	9 358	8 189	1 209	428	47	3	79	61 883	43 777	2 185
podlaskie	156 466	38 326	5 054	30 777	5 389	404	45	-	92	76 379	41 885	2 541
pomorskie	72 704	18 669	3 725	12 864	2 135	517	152	11	58	34 573	21 232	1 259
śląskie	62 721	19 654	3 148	6 821	1 043	925	406	24	63	30 637	13 092	698
świętokrzyskie	123 762	41 013	4 680	18 162	1 785	254	49	3	103	57 713	30 594	1 361
warmińsko-mazurskie	79 152	13 593	1 490	21 261	3 134	607	161	10	41	38 855	18 774	1 487
wielkopolskie	219 031	43 765	8 269	46 225	8 690	2 643	1 023	53	762	107 601	53 830	3 161
zachodniopomorskie	46 513	9 984	1 081	10 606	1 353	299	128	8	112	22 942	9 613	615

¹⁾ Za rolników i domowników prowadzących działalność rolniczą w gospodarstwach rolnych poniżej 6 ha przeliczeniowych składka na ubezpieczenie zdrowotne finansowana jest z dotacji budżetowej.

²⁾ Dział specjalny produkcji rolnej w rozumieniu ustawy o ubezpieczeniu społecznym rolników, o którym mowa w załączniku do ustawy o ubezpieczeniu społecznym rolników.

³⁾ Obowiązek ubezpieczenia zdrowotnego pomocników rolnika powstaje od dnia zgłoszenia do tego ubezpieczenia w trybie ustawy o ubezpieczeniu społecznym rolników, a ustaje z dniem rozwiązania lub wygaśnięcia umowy o pomocy przy zbiorach.

⁴⁾ Za członków rodzin rolników, domowników i świadczeniobiorców nie jest odprowadzana składka na ubezpieczenie zdrowotne.

TABLICA 2 (37). PRZYPIS SKŁADEK NA UBEZPIECZENIE ZDROWOTNE

Wyszczególnienie	Kwota w złotych
Ogółem z tego:	846 029 444,17
składka od emerytów i rencistów	366 337 341,00
składka za rolników i domowników	465 501 000,00
składka za pomocników rolnika	1 493 076,74
działy specjalne produkcji rolnej	12 698 026,43