

# Raport końcowy – część techniczna, wskaźniki

## Raport końcowy w LSI – część techniczna, wskaźniki

|                       |                        |                        |                        |                     |
|-----------------------|------------------------|------------------------|------------------------|---------------------|
| Informacje podstawowe | 2020 - PERIODIC REPORT | 2021 - PERIODIC REPORT | 2022 - PERIODIC REPORT | <b>FINAL REPORT</b> |
|-----------------------|------------------------|------------------------|------------------------|---------------------|

**FINAL REPORT**

[Validate report](#) [Send report](#)

|                |                |  |  |
|----------------|----------------|--|--|
| Financial part | Technical part |  |  |
|----------------|----------------|--|--|

|               |             |          |                      |
|---------------|-------------|----------|----------------------|
| <b>Report</b> | Attachments | Comments | Technical Evaluation |
|---------------|-------------|----------|----------------------|

### C12. (C8. dla SGS). INDICATORS OF THE PROGRAMME

#### D. DISSEMINATION AND PROMOTION

D1. PUBLICATIONS

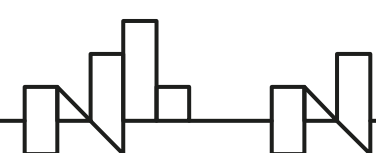
D2. CONFERENCES AND SEMINARS

D3. NEW PRODUCTS/TECHNOLOGIES DEVELOPED

D4. REGISTERED APPLICATIONS FOR INTELLECTUAL PROPERTY PROTECTION (IPR)

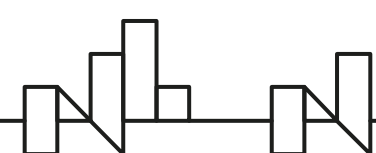
D5. APPLICATIONS FOR FURTHER FUNDING

**Zachowanie spójności  
pomiędzy podanymi  
wartościami  
wskaźników (C12/8)  
a danymi w tabelach (D)**



Wskaźniki i wartości docelowe z wniosku o dofinansowanie

1. Number of peer-reviewed scientific publications **submitted**
2. Number of joint, peer-reviewed scientific publications **submitted** (nie dotyczy SGS)
3. Number of new products/technologies developed (incl. number of registered applications for Intellectual Property Protection)
4. Number of **registered applications** for Intellectual Property Protection
5. Number of Polish researchers supported
6. Number of Norwegian researchers supported (nie dotyczy SGS)
7. Number of female researchers going abroad for research
8. Number of mentor-mentee relationships established for young researchers (nie dotyczy SGS)
9. Number of joint applications **submitted** for further funding (nie dotyczy SGS)



## Raport końcowy w LSI – część techniczna, wskaźniki

| C12. INDICATORS OF THE PROGRAMME |           |                |              |  |  |                         |   |                |  |
|----------------------------------|-----------|----------------|--------------|--|--|-------------------------|---|----------------|--|
| No.                              | Indicator | Baseline value | Target value | Value reached from the last reporting period ?   | Value reached from the beginning of the project implementation | Progress (%)            | Description and justification of discrepancies ?            | Action         |  |
|                                  |           | Dane z umowy   |              | Dane do wpisania - wartość od ostatniego raportu | Dane z ostatniego raportu                                      | Wyliczone automatycznie | Dane do wpisania - w przypadku różnicy z wartością docelową | Edycja wiersza |  |

„Value reached from the last reporting period” – należy podać wartości dla lat 2023 i 2024 (od ostatniego raportu okresowego za 2022 r.)

„Value reached from the beginning of the project implementation”:


- Początkowo wyświetla się wartość z poprzedniego raportu
- Po wpisaniu danych za 2023 i 2024 wartość się aktualizuje
- **Finalnie powinna to być wartość dla całego okresu realizacji projektu**

„Progress (%)” – wartość wyliczana automatycznie, porównanie wartości osiągniętej dla całego projektu z wartością docelową

„Description and justification of discrepancies” – wybór opcji *not applicable* albo podanie wyjaśnienia



## Raport końcowy w LSI – część techniczna, wskaźniki

| C12. INDICATORS OF THE PROGRAMME |  |                |              |  |  |              |  |   |
|----------------------------------|--|----------------|--------------|--|--|--------------|--|---|
| No.                              | Indicator  | Baseline value | Target value | Value reached from the last reporting period | Value reached from the beginning of the project implementation | Progress (%) | Description and justification of discrepancies | Action  |
| 1                                | Number of peer-reviewed scientific publications submitted<br><small>(please include information about publications in part D1 of the report)</small> | 0              | 12           | 0  | 3  | 25.00        | -  |  |

Widok początkowy zgodnie z zaakceptowanym raportem za 2022 r.

Przycisk „Edit” – rozpoczęcie edycji danego wskaźnika

Nowe okno do wpisania danych: wartości za 2023 i 2024 (jeśli dotyczy) i podanie uzasadnienia rozbieżności (jeśli dotyczy)

Można wpisać wartość ujemną (w przypadku błędu w poprzednim raporcie)

Przycisk „Save” – zachowanie danych

Po zapisaniu danych:

- Przycisk „Next” – przejście do kolejnego wskaźnika albo
- Przycisk „Close” – zamknięcie okna

RAPORT MERYTORYCZNY Autofill ×

Number of peer-reviewed scientific publications submitted

Value reached from the last reporting period

Description and justification of discrepancies - Please select option

Select Value

Save

Next →

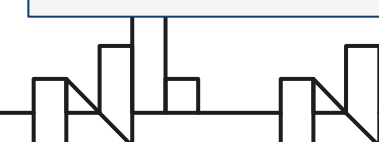
Close

1. Do wpisania wartości za lata 2023 i 2024

2. Do wyboru opcja "not applicable" albo "explanation"

3. Należy kliknąć w celu zachowania danych

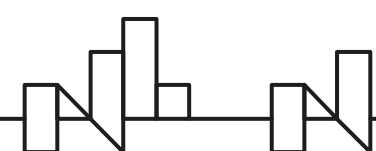
4. Możliwość przejścia do kolejnego wskaźnika





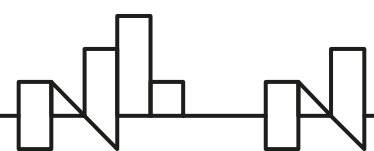
## Tabela C12. (C8. dla SGS) INDICATORS OF THE PROGRAMME – informacje i walidacje

- We wskaźnikach dot. publikacji należy ująć publikacje złożone (submitted), w tym opublikowane i nieopublikowane
- Wartość „Number of joint, peer-reviewed scientific publications submitted” nie może być większa niż „Number of peer-reviewed scientific publications submitted”
  - Aggregate value should be less than or equal to the aggregate value for indicator **Number of peer-reviewed scientific publications submitted**
- Wartość „Number of registered applications for Intellectual Property Protection” nie może być większa niż „Number of new products/technologies developed (incl. number of registered applications for Intellectual Property Protection)”
  - Aggregate value should be less than or equal to the aggregate value for indicator **Number of new products/technologies developed**
- Opisy wskaźników znajdują się:
  - w podpowiedziach obok nazwy wskaźników - należy najechać na znak zapytania 
  - we wzorze raportu, który jest dostępny na stronie internetowej OP - <https://www.gov.pl/web/ncbr/realizacja-projektu>
  - w dokumencie „EEA and Norway Grants 2014-2021: Core indicator guidance” - [https://eeagrants.org/sites/default/files/resources/Core%20Indicators%20Guidance%20FM14-21\\_November%202022.pdf](https://eeagrants.org/sites/default/files/resources/Core%20Indicators%20Guidance%20FM14-21_November%202022.pdf)



## Raport końcowy w LSI – część techniczna, tabele D1-D5

Należy wypełnić każdą tabelę w D1-D5, a jeśli nie ma informacji, to zaznaczyć checkbox „This project does not have ...”



Enter information in each empty record

## Raport końcowy w LSI – część techniczna, tabele D1-D5

### Tabela D1

Check boxes for max. 3 the most representative publications that resulted from the project

| No.      | Title of publication | Authors | Joint publication<br>(YES/NO) | Name of journal | IF | Date of submission for publication | Status of publication | Language | Open access publication | Link to publication | Additional information for open access publication:<br>- DOI (Digital Object identifier)<br>- Repository link<br>- Date of acceptance | The most representative publications | Peer-reviewed scientific publications | Action                                      |
|----------|----------------------|---------|-------------------------------|-----------------|----|------------------------------------|-----------------------|----------|-------------------------|---------------------|---|--------------------------------------|---------------------------------------|---|
| 1        |                      |         |                               |                 |    |                                    |                       |          |                         | not applicable      |   | <input type="checkbox"/>             | <input type="checkbox"/>              | <a href="#">Edit</a> <a href="#">Delete</a> |
| Abstract |                      |         |                               |                 |    |                                    |                       |          |                         |                     |   |                                      |                                       |   |
| -        |                      |         |                               |                 |    |                                    |                       |          |                         |                     |   |                                      |                                       |   |

Każda publikacja w osobnym wierszu (1 wiersz na 1 publikację)

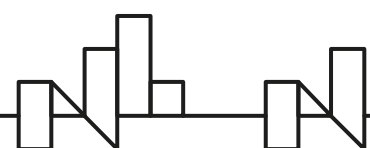
Min. ilość wierszy = wartość wskaźnika „Number of peer-reviewed scientific publications submitted” dla całego projektu („Value reached from the beginning of the project implementation” w tabeli w części C)

Edytowanie/usuwanie każdej publikacji (wiersza) za pomocą przycisku [Edit/Delete](#). Osobne okno do wpisania informacji o danej publikacji.

Publikację uwzględnioną we wskaźniku „Number of peer-reviewed scientific publications submitted” w C12/C8 należy zaznaczyć podczas jej edycji jako „Peer-reviewed scientific publications”

Publikację uwzględnioną we wskaźniku „Number of joint, peer-reviewed scientific publications submitted” w C12 należy zaznaczyć podczas jej edycji jako YES w „Joint publication that is authored by researchers from at least one Polish and one Norwegian entity” (nie dotyczy SGS)

Inne publikacje niż uwzględnione w wartości wskaźnika w tabeli C (np. w trakcie przygotowania, inne niż *peer-reviewed*) można dodać za pomocą przycisku [Add](#)





## Raport końcowy w LSI – część techniczna, tabele D1-D5

### Tabela D2

|   |                         |           |                                  |                |        |   |        | Add    |
|---|-------------------------|-----------|----------------------------------|----------------|--------|---|--------|--------|
| D2. CONFERENCES AND SEMINARS  |                         |           |                                  |                |        |   |        |        |
| No.   | Title of presented work | Authors ? | Name of the conference / seminar | Date and place | Type ? | Presentation / poster / other (specify) | LINK ? | Action |
| If the project doesn't have any work presented, please check the box.<br><input type="checkbox"/> This project does not have any work presented |                         |           |                                  |                |        |   |        |        |

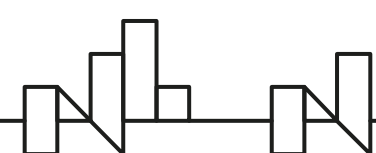
Każde wystąpienie w osobnym wierszu

Dodawanie kolejnych wystąpień za pomocą przycisku **Add**

Po kliknięciu przycisku **Edit/Add**

- pojawia się osobne okno do wpisania informacji o danym wystąpieniu
- po wpisaniu wszystkich informacji należy kliknąć Save

Edytowanie/usuwanie już dodanego wystąpienia (wiersza) za pomocą przycisku **Edit/Delete**.



## Raport końcowy w LSI – część techniczna, tabele D1-D5

### Tabela D3

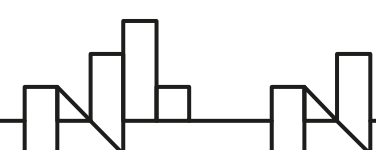
| D3. NEW PRODUCTS/TECHNOLOGIES DEVELOPED                             |      |             |                  |  |   |
|--|------|-------------|------------------|--|---|
| (A single product (good or service) or single technology developed or significantly improved as a result of EEA and Norway Grants 2014-2021 support) |      |             |                  |  |   |
| No.  | Name | Description | Project Partners | Registered applications for intellectual property protection (IPR)  | Action                                      |
| 1  |      |             |                  | <input type="checkbox"/> YES <input type="checkbox"/> NO   | <a href="#">Edit</a> <a href="#">Delete</a> |

Każdy produkt/technologia w osobnym wierszu

Min. ilość wierszy = wartość wskaźnika „Number of new products/technologies developed (incl. number of registered applications for Intellectual Property Protection)” dla całego projektu („Value reached from the beginning of the project implementation”) w tabeli w części C

Edytowanie/usuwanie za pomocą przycisku [Edit](#)/[Delete](#). Osobne okno do wpisania informacji o danym produkcie/technologii.

Produkt//usługę/technologię z zarejestrowanym wnioskiem o ochronę własności intelektualnej i prawnej należy zaznaczyć podczas edycji jako YES w polu „Registered applications for intellectual property protection (IPR)”



## Raport końcowy w LSI – część techniczna, tabele D1-D5

### Tabela D4

| D4. REGISTERED APPLICATIONS FOR INTELLECTUAL PROPERTY PROTECTION (IPR) |      |                   |                                |                         |                                   |               |  |              |  |  |  |
|--|------|-------------------|--------------------------------|-------------------------|-----------------------------------|---------------|--|--------------|--|--|--|
| No.  | Name | Type of IP Rights | Application reference / number | Date of the application | Official title of the application | Patent office | Jointly registered applications for Intellectual Property Protection ? | Applicant(s) | Has the IPR protection been awarded? ?                   | If available, official publication number of award of protection | Action   |
| 1  |      |                   |                                |                         |                                   |               | <input type="checkbox"/> YES <input type="checkbox"/> NO               |              | <input type="checkbox"/> YES <input type="checkbox"/> NO |  | <a href="#">Edit</a><br><a href="#">Delete</a> |

Type of IP Rights

Select Value

Select Value

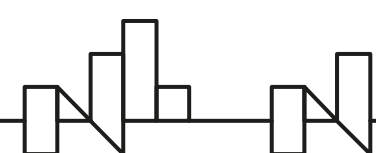
- copyright
- industrial design
- trademark
- patent
- community design
- other

Szczegółowy opis produktów/usług/technologii z zarejestrowanym wnioskiem o ochronę własności intelektualnej i prawnej, które w tabeli D3 zostały oznaczone jako YES w polu „Registered applications for intellectual property protection (IPR)”

Min. ilość wierszy = wartość wskaźnika „Number of registered applications for Intellectual Property Protection” w tabeli w części C

Każdy zarejestrowany wniosek o ochronę IPR w osobnym wierszu

Edytowanie/usuwanie każdej publikacji (wiersza) za pomocą przycisku [Edit/Delete](#). Osobne okno do wpisania informacji dla danego wiersza.



## Raport końcowy w LSI – część techniczna, tabele D1-D5

### Tabela D5

| No.   | Title of the project | Project partners | Joint application | Funding source (applied for) | Funding source (applied for) - name of the programme | Status of the application | Project budget (EUR) | Action |
|---|----------------------|------------------|-------------------|------------------------------|--|---------------------------|----------------------|--------|
| If the project doesn't have any application for further funding, please check the box.  |                      |                  |                   |                              |  |                           |                      |        |
| <input type="checkbox"/> This project does not have any application for further funding |                      |                  |                   |                              |  |                           |                      |        |

Funding source (applied for)

Select Value

Select Value

International source (non-EU)

EU source

National source

Status of the application

Select Value

Select Value

under preparation

submitted

funded

rejected

Min. ilość wierszy = wartość wskaźnika „Number of joint applications submitted for further funding” w tabeli w części C (nie dotyczy SGS)

Aplikację uwzględnioną we wskaźniku „Number of joint applications submitted for further funding ” w C12 należy zaznaczyć podczas jej edycji jako YES w „Joint application” (nie dotyczy SGS)

Każda aplikacja w osobnym wierszu

Edytowanie/usuwanie każdej aplikacji (wiersza) za pomocą przycisku **Edit/Delete**. Osobne okno do wpisania informacji dla danego wiersza.

Dodawanie kolejnych wniosków o dalsze finansowanie za pomocą przycisku **Add** (np. w trakcie przygotowania, innych niż wspólne)



# Dziękuję za uwagę.

Hanna Sroczyńska

t: +48 22 39 07 198

m: +48 509 216 769

[hanna.sroczynska@ncbr.gov.pl](mailto:hanna.sroczynska@ncbr.gov.pl)

