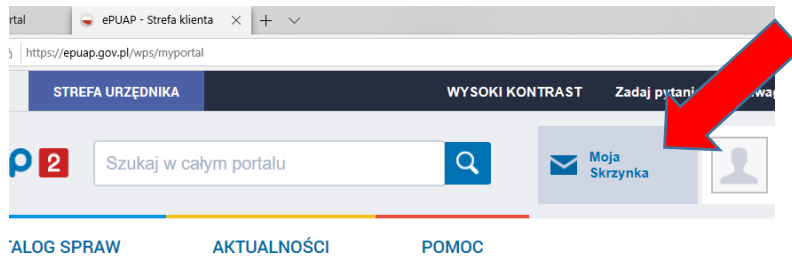
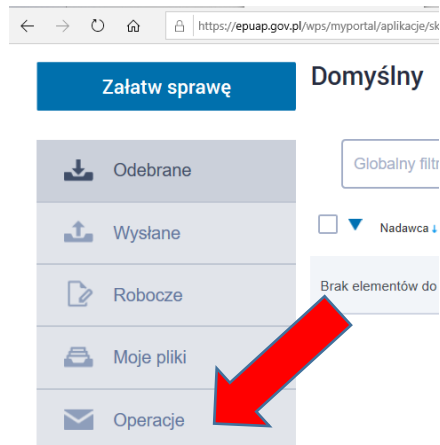


Znajdowanie adresu swojej skrytki na ePUAP:

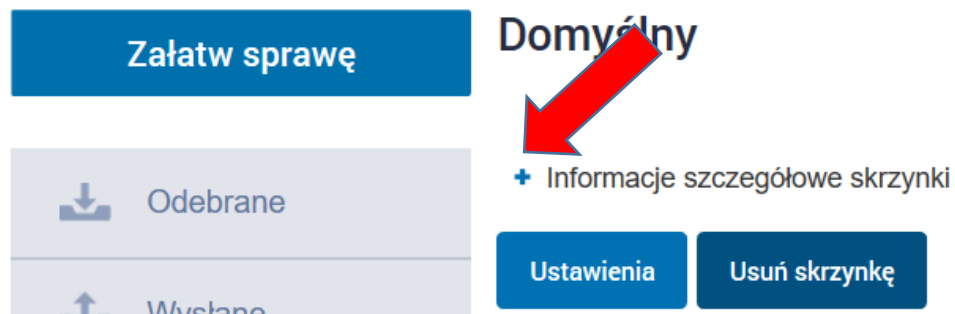
Po zalogowaniu należy kliknąć na „Moja Skrzynka”:



Następnie należy wybrać „Operacje”:



Po czym należy kliknąć na znak „+”:



I wówczas rozwija się lista pozycji, z których jedna wskazuje adres skrytki osoby zalogowanej:

— Informacje szczegółowe skrzynki

Objętość wybranej skrzynki:	0 bitów (limit: 14.6 GB)
Ilość dokumentów w skrzynce:	0 (limit: 999999)
Objętość dokumentów we wszystkich skrzynkach podmiotu:	0 bitów (limit: 14.6 GB)
Ilość dokumentów we wszystkich skrzynkach podmiotu:	0 (limit: 999999)
Limit ilości skrzynek:	1 (limit: 999999)
Lista adresów skrytek dla danej skrzynki:	/J_Kowalski/skrzynka