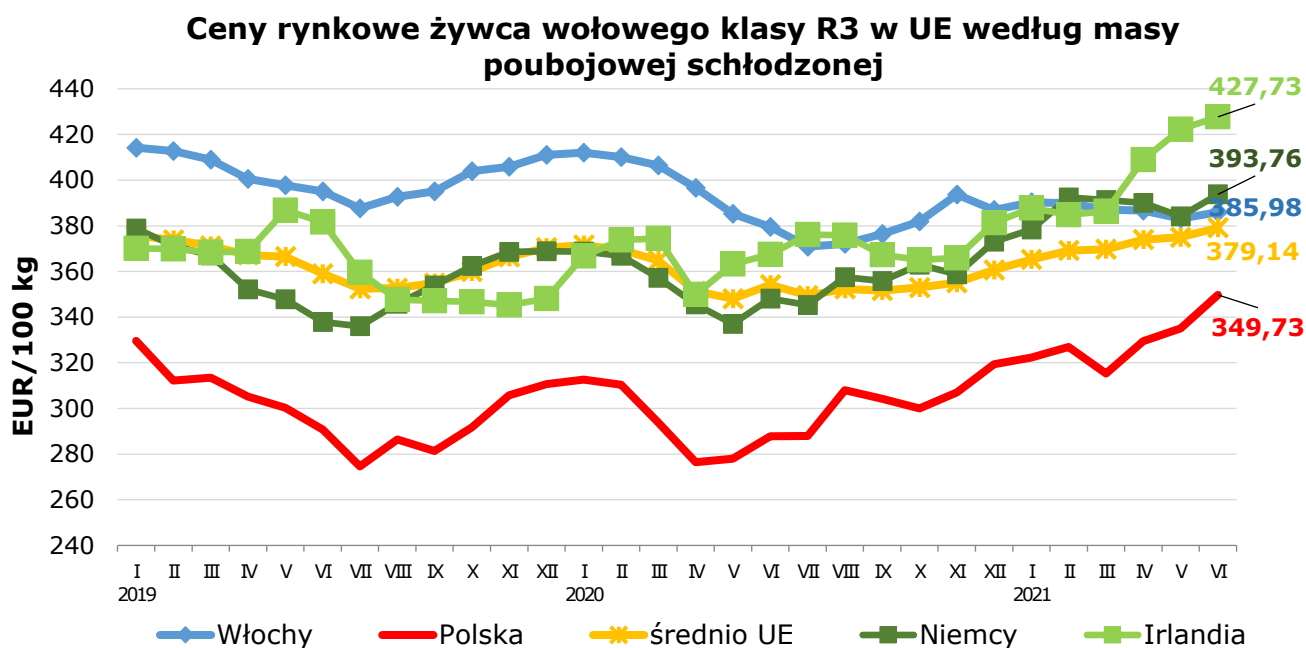




Sytuacja cenowa na rynku wołowiny w Unii Europejskiej i w Polsce

Ceny żywca wołowego w Unii Europejskiej

Na rynku unijnym średnie ceny zakupu bydła rzeźnego od połowy 2020 r. wykazują wzrost, który wynika z mniejszej podaży żywca wołowego. Jednocześnie w ostatnich miesiącach na skutek wznowienia działalności sektora HoReCa, obserwowany jest zwiększony popyt na asortyment wołowy, co jest czynnikiem stymulującym ceny do wzrostu. W czerwcu 2021 r. średnia cena zakupu bydła klasy R3 w UE ukształtowała się na poziomie 379,14 EUR/100 kg masy poubojowej schłodzonej, o 1% wyższym niż w maju br. oraz o 7% wyższym niż przed rokiem.



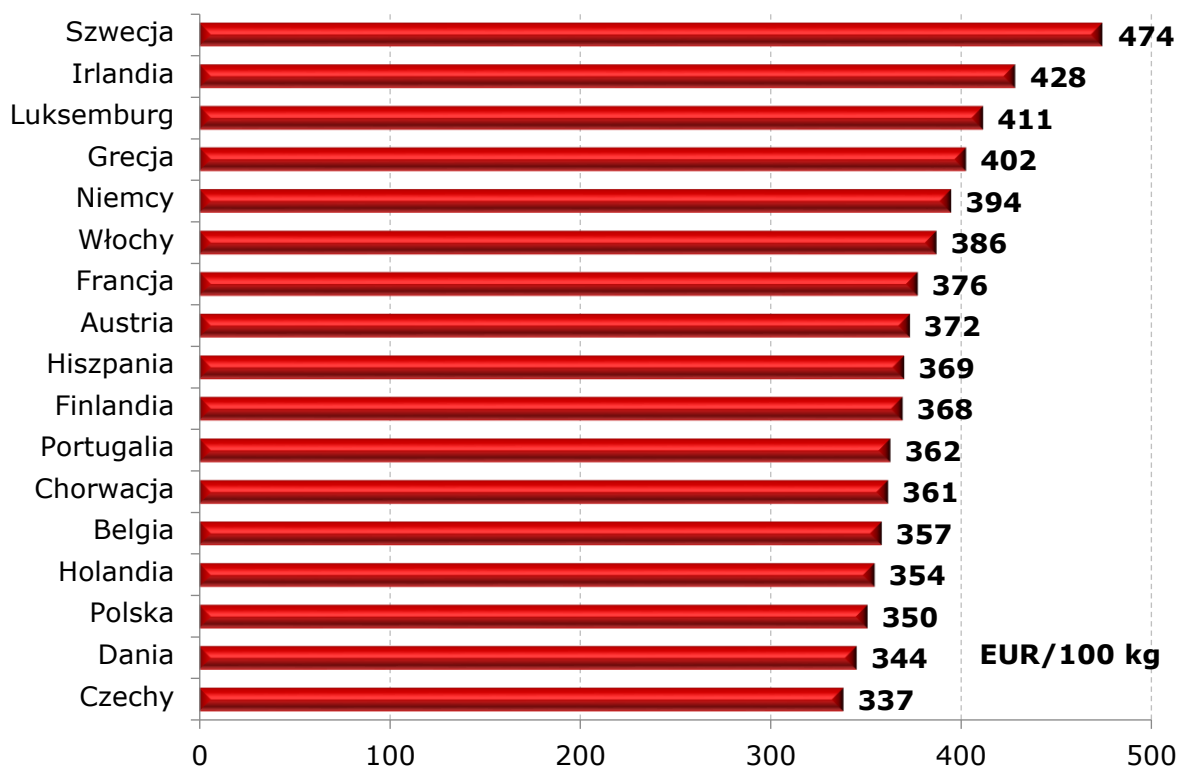
Źródło: opracowanie Biura Analiz i Strategii KOWR na podstawie danych KE.

Wzrost cen, w porównaniu z majem br., wystąpił w osiemnastu krajach¹, największy na Łotwie (o 10%) i w Holandii (o 7%). Cena żywca wołowego tej klasy w Polsce wyrażona w walucie unijnej wyniosła 349,73 EUR/100 kg i była o ponad 29 EUR (o 8%) niższa od średniej ceny w UE. Ceny wyższe niż w Polsce notowano u głównych odbiorców polskiego

¹ Notowania z czerwca 2021 r. z 23 krajów członkowskich.

mięsa wołowego, tj. w Niemczech (393,76 EUR/100 kg), Francji (376,02 EUR/100 kg), Hiszpanii (368,98 EUR/100 kg), Niderlandach (353,55 EUR/100 kg) i we Włoszech (385,98 EUR/100 kg).

Ceny rynkowe zakupu bydła rzeźnego* klasy R3 w czerwcu 2021 r. w wybranych krajach UE



*według masy poubojowej schłodzonej

Źródło: opracowanie Biura Analiz i Strategii KOWR na podstawie danych KE.

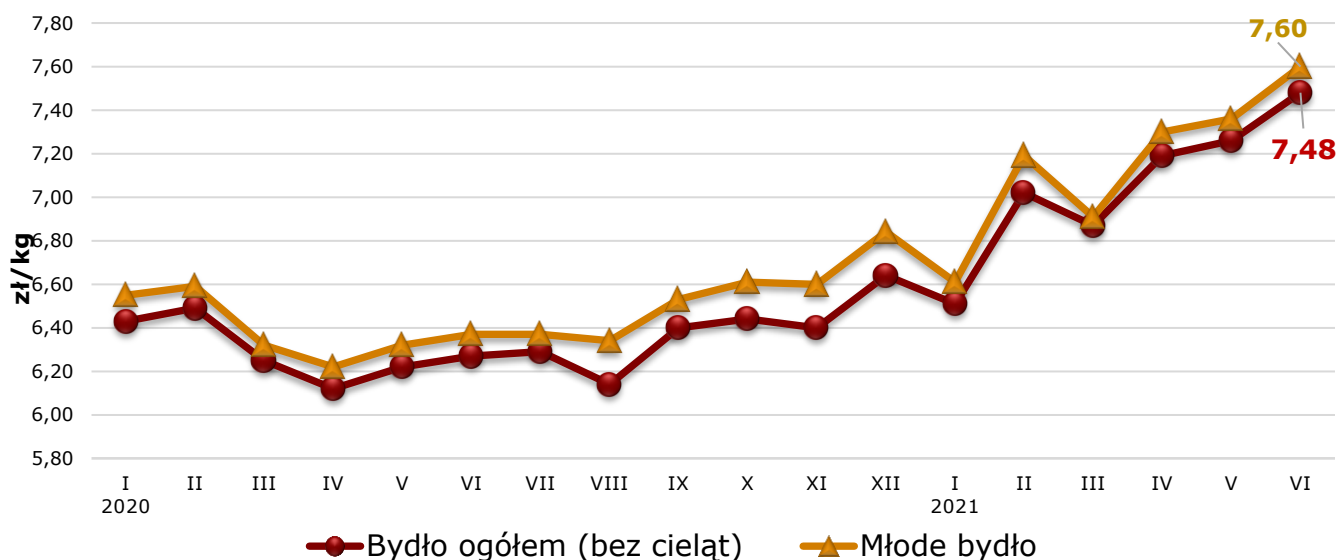
Ceny skupu bydła rzeźnego w Polsce

Ceny bydła w Polsce są silnie skorelowane z poziomem cen w innych krajach Unii Europejskiej z uwagi na fakt, że Polska jest dużym unijnym producentem i eksporterem wołowiny (trzecie miejsce w unijnym eksporcie do krajów trzecich w pierwszym kwartale br., po Irlandii i Hiszpanii). Jednocześnie krajowe bydło rzeźne, pomimo wzrostu cen, jest nadal konkurencyjne cenowo na rynku UE, co sprzyja rozwojowi eksportu mięsa wołowego.

Od początku 2021 r. utrzymuje się, zapoczątkowany w czwartym kwartale roku 2020, wzrostowy trend cen skupu żywca wołowego, które pozostają na rekordowo wysokim poziomie. Jest to spowodowane m.in. utrzymującym się popytem na wołowinę, zwłaszcza po wznowieniu działalności przez lokale gastronomiczne. Wzrost cen wynika również z rosnących kosztów tuczu związanych z wysokimi cenami pasz. Według danych GUS

w czerwcu br. krajowi dostawcy za bydło ogółem (bez cieląt) przeciętnie uzyskiwali 7,48 zł/kg, a za młode bydło 7,60 zł/kg. W obu przypadkach poziom cen był o 3% wyższy niż w maju br. oraz o 19% wyższy niż przed rokiem.

Ceny skupu żywca wołowego w Polsce



Źródło: opracowanie Biura Analiz i Strategii KOWR na podstawie danych GUS.

W zależności od regionu ceny żywca wołowego w czerwcu br. kształtowały się od 6,64 zł/kg w woj. podkarpackim i 6,78 zł/kg w woj. pomorskim, do 8,28 zł/kg w woj. małopolskim i 7,86 zł/kg w woj. zachodniopomorskim. Bydło rzeźne, w odniesieniu do maja br., podrożało w piętnastu województwach, w największym stopniu w woj. małopolskim (o 6,2%) i świętokrzyskim (o 5,7%). Jedynie w woj. dolnośląskim żywiec wołowy skupowano o 4,1% taniej niż w maju br.

Ceny skupu żywca wołowego (bez VAT) w czerwcu 2021 r. wg siedziby producenta

Wyszczególnienie	cena skupu w zł/kg	zmiana ceny w %	
		miesięczna	roczna
POLSKA	7,48	3,1	19,3
Dolnośląskie	6,96	-4,1	7,2
Kujawsko-pomorskie	7,68	0,6	20,8
Lubelskie	7,59	4,0	12,5
Lubuskie	6,86	2,5	11,4
Łódzkie	7,37	4,4	19,6
Małopolskie	8,28	6,2	24,9
Mazowieckie	7,61	4,9	20,8
Opolskie	7,47	2,3	20,2
Podkarpackie	6,64	1,8	13,0
Podlaskie	7,24	3,7	23,8
Pomorskie	6,78	4,7	18,3
Śląskie	6,92	4,6	14,4
Świętokrzyskie	7,40	5,7	16,7
Warmińsko-mazurskie	7,52	2,6	21,6
Wielkopolskie	7,48	1,8	19,4
Zachodniopomorskie	7,86	3,0	15,5

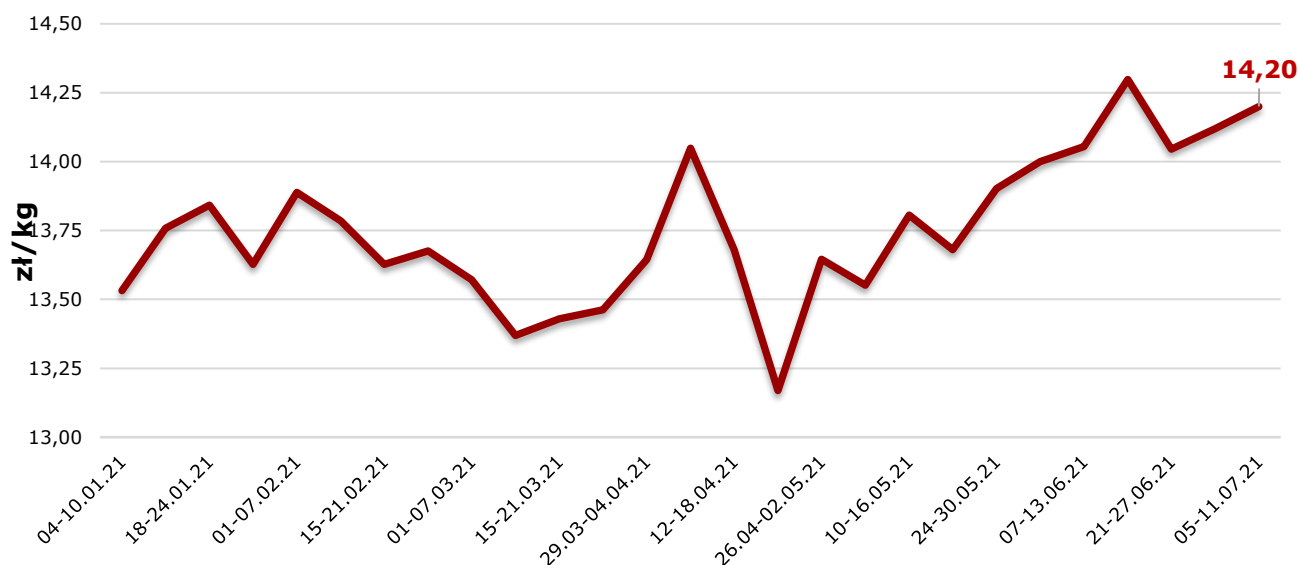
Źródło: opracowanie Biura Analiz i Strategii KOWR na podstawie danych GUS.

Na początku lipca br. średnie ceny żywca wołowego uległy obniżeniu. Według danych ZSRIR MRiRW w dniach 5–11.07.2021 r. bydło rzeźne kupowano przeciętnie po 7,21 zł/kg, o 2% taniej niż miesiąc wcześniej. Pomimo spadku, cena tego żywca była o 20% wyższa niż przed rokiem.

Ceny zbytu elementów wołowych w Polsce

Wysoki poziom cen skupu bydła rzeźnego ma odzwierciedlenie w rosnących cenach elementów wołowych. W zakładach mięsnych monitorowanych w ramach Zintegrowanego Systemu Rolniczej Informacji Rynkowej od początku maja br. utrzymuje się wzrostowa tendencja cen zbytu ćwierćtuszy wołowych. W dniach 5–11.07.2021 r. ćwierćtusze wołowe z młodych buhajków do 2 lat sprzedawano przeciętnie po 14,20 zł/kg, o 1% drożej niż przed miesiącem, o 5% drożej niż na początku 2021 r. oraz o 14% drożej niż w analogicznym tygodniu 2020 r.

Ceny sprzedaży ćwierćtuszy wołowych kompensowanych z młodych buhajków do 2 lat (według ZSRIR MRiRW)



Źródło: opracowanie Biura Analiz i Strategii KOWR na podstawie danych ZSRIR MRiRW.

Wskaźniki cen detalicznych mięsa wołowego według GUS

W czerwcu 2021 r. konsumenci za mięso wołowe płacili przeciętnie o 0,4% więcej niż w maju 2021 r. oraz o 3,8% więcej niż przed rokiem. W pierwszym półroczu 2021 r. średni poziom cen detalicznych mięsa wołowego był o 2,3% wyższy niż w analogicznym okresie roku 2020.

Wskaźniki cen detalicznych mięsa wołowego (XII 2019 = 100)



Źródło: obliczenia Biura Analiz i Strategii KOWR na podstawie danych GUS.