



ZINTEGROWANY SYSTEM ROLNICZEJ INFORMACJI RYNKOWEJ

RYNEK ROŚLIN OLEISTYCH

NR 03/2024

29.01.2024 r.

Notowania za okres: 15 – 21.01.2024 r.

Biuletyn tygodniowy.

Informacje zamieszczane w niniejszym biuletynie przekazywane są przez podmioty włączone do Zintegrowanego Systemu Rolniczej Informacji Rynkowej (ZSRIR).

Podstawy prawne:

- ustawa z dnia 30 marca 2001 r. o rolniczych badaniach rynkowych (Dz.U. 2015, poz. 1160 – tekst jednolity);
- rozporządzenie Ministra Rolnictwa i Rozwoju Wsi z dnia 8 marca 2021 r. w sprawie zbieranych danych rynkowych (Dz. U. z 2021 r., poz. 589).

Spis treści

1.1. Średnie ceny zakupu nasion rzepaku	3
1.2. Średnie ceny sprzedaży oleju rzepakowego rafinowanego	3
1.3 Średnie ceny sprzedaży oleju rzepakowego surowego	4
1.4 Średnie ceny sprzedaży śruty rzepakowej	5
1.5. Handel zagraniczny	6

Ceny zakupu i sprzedaży nie zawierają podatku VAT.

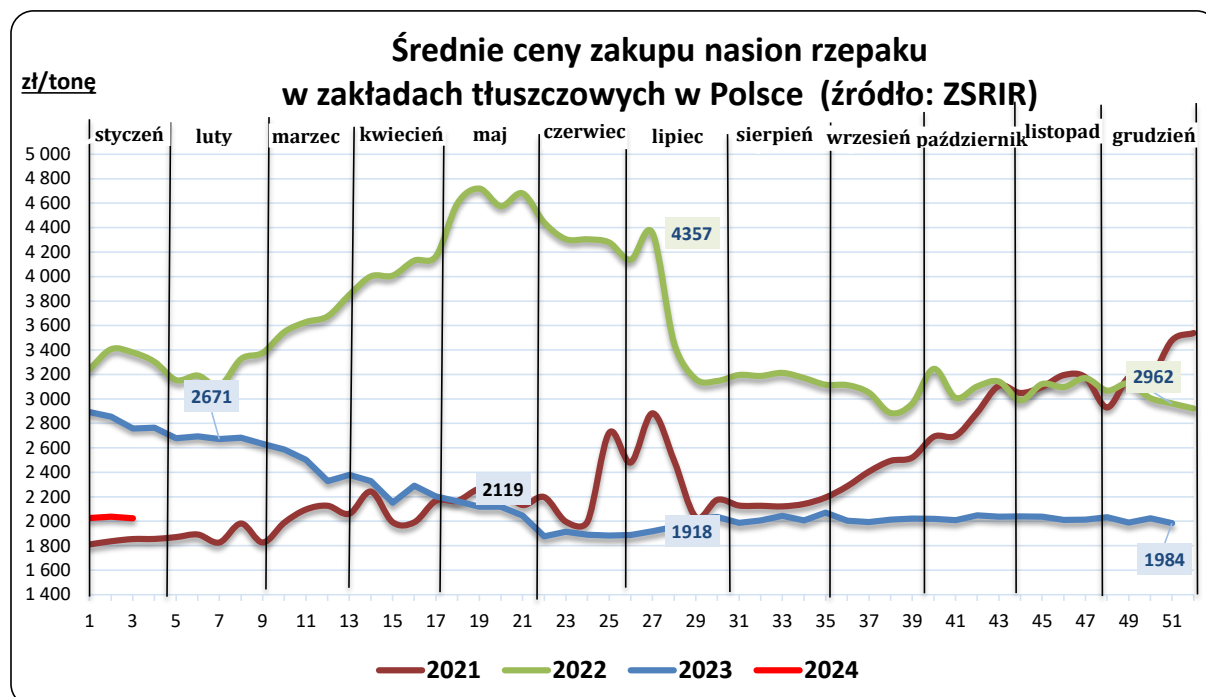
Daty prezentowane w tabelach oznaczają ostatni dzień analizowanego tygodnia (poniedziałek - niedziela).

1.1 Średnie ceny zakupu nasion rzepaku.

Średnia krajowa cena zakupu netto* nasion rzepaku w zakładach tłuszczowych

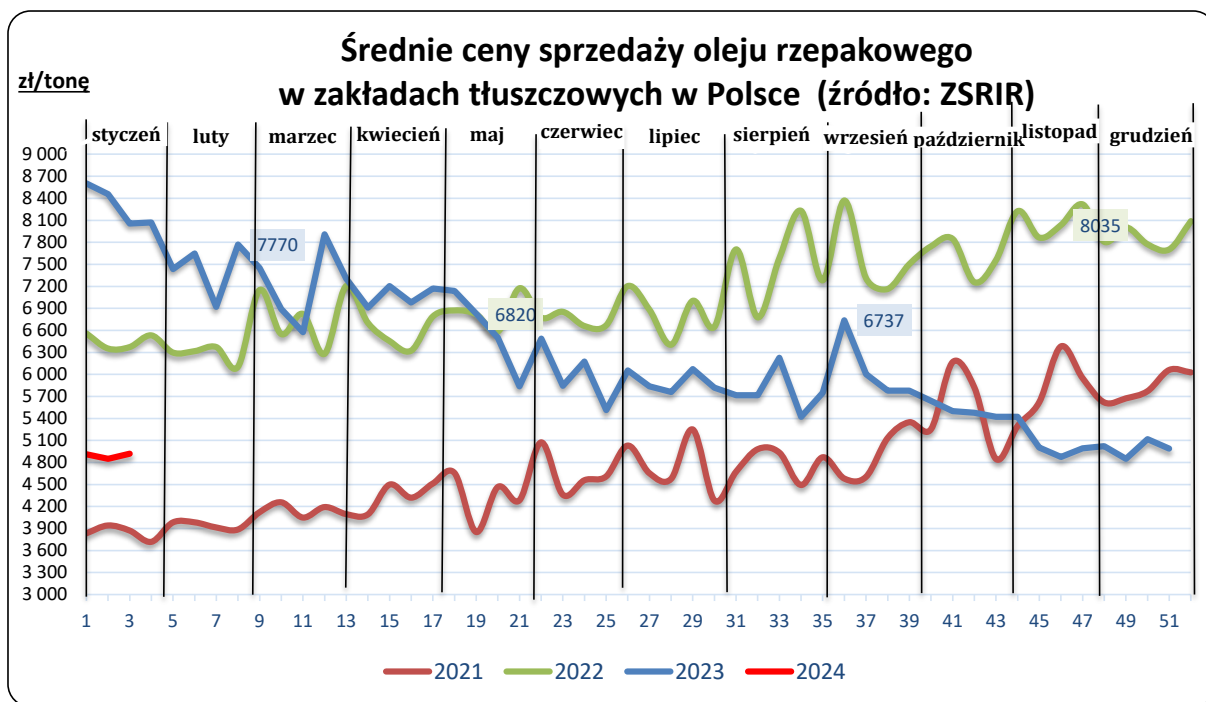
Cena wyliczona jako średnia cena rzepaku zakupionego w ramach zawartych kontraktów i poza nimi

TOWAR	CENA [zł/tonę]			Tyg. zm. ceny	Rocz. zm. ceny
	21.01.2024	14.01.2024	22.01.2023	[%]	[%]
Nasiona rzepaku	2 023	2 036	2 758	-0,6	-26,6



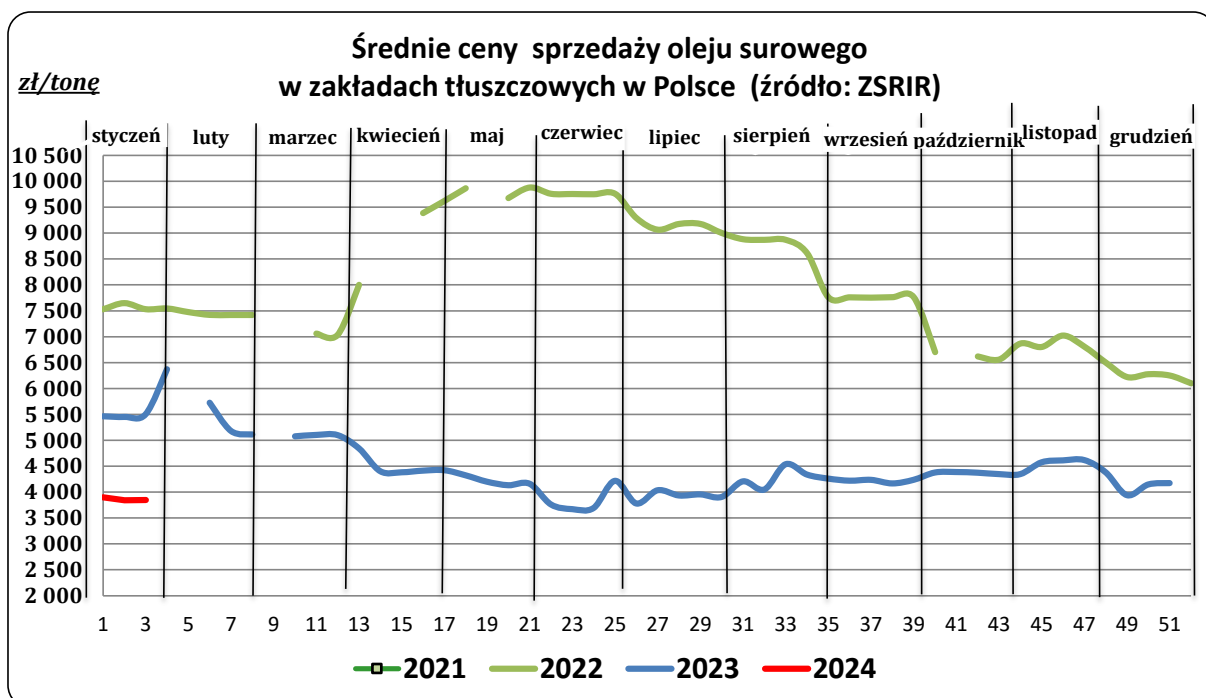
1.2. Średnie ceny sprzedaży (netto) oleju rzepakowego rafinowanego

TOWAR	CENA [zł/tonę]			Tyg. zm. ceny	Rocz. zm. ceny
	21.01.2024	14.01.2024	22.01.2023	[%]	[%]
Olej rzepakowy rafinowany	4 921	4 851	8 055	1,4	-38,9



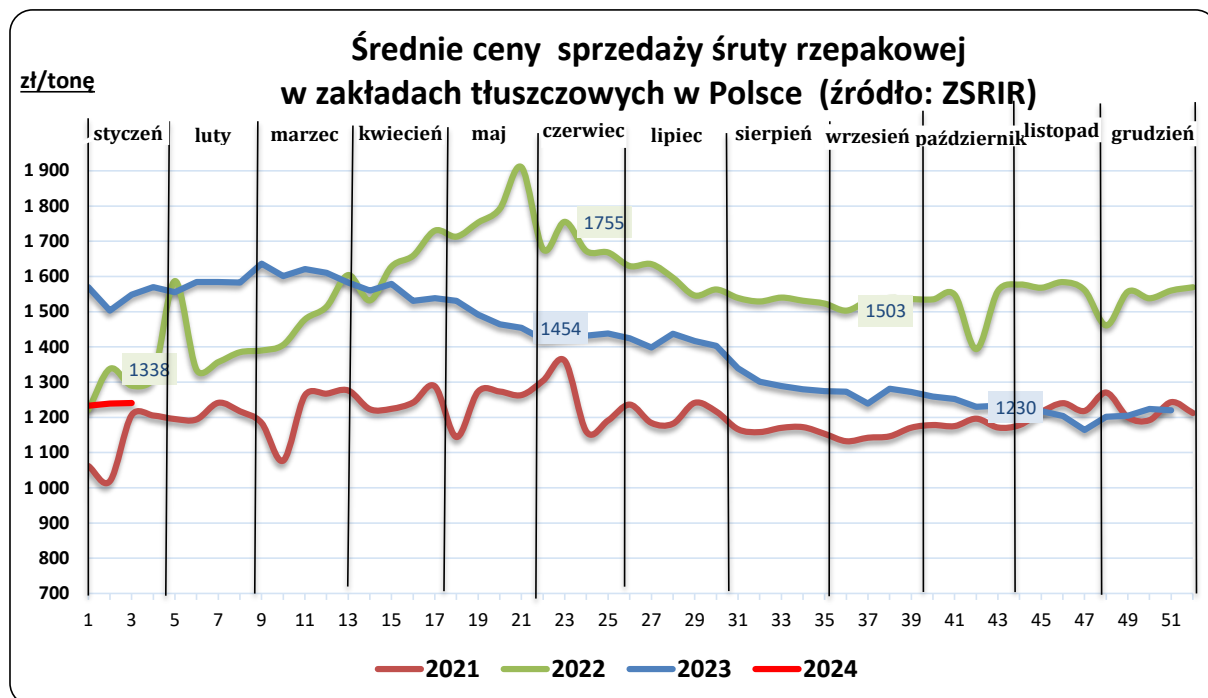
1.3 Średnie ceny sprzedaży (netto) oleju rzepakowego surowego

TOWAR	CENA [zł/tonę]			Tyg. zm. ceny	Rocz. zm. ceny
	21.01.2024	14.01.2024	22.01.2023	[%]	[%]
Olej surowy	3 845	3 844	5 503	0,0	-30,1



1.4 Średnie ceny sprzedaży (netto) śruty rzepakowej

TOWAR	CENA [zł/tonę]			Tyg. zm. ceny	Rocz. zm. ceny
	21.01.2024	14.01.2024	22.01.2023	[%]	[%]
Śruta rzepakowa	1 241	1 239	1 548	0,2	-19,8



Średnie, miesięczne ceny netto (bez VAT) płacone dostawcom przez przedsiębiorstwa dokonujące **ZAKUPU RZEPAKU** [zł/tonę].

Olej rzepakowy

	styczeń	luty	marzec	kwiecień	maj	czerwiec	lipiec	sierpień	wrzesień	październik	listopad	grudzień
2023	8341	7453	7316	6012	6483	5890	5893	5720	5956	5510	5002	4986
2022	6448	6262	6742	6717	6813	6926	6848	7395	7526	7708	8053	7984
2021	3850	3944	4096	4353	4324	4749	4749	4818	4917	5779	5856	5786
2020	3642	3684	3684	3639	3576	3856	3654	3619	3679	3634	3487	3712
2019	3322	3335	3330	3314	3347	3347	3359	3430	3501	3520	3503	3551
2018	3322	3293	3276	3201	3267	3225	3253	3267	3261	3310	3328	3304
2017	3873	3769	3785	3753	3636	3666	3568	3471	3461	3431	3410	3389
2016	3279	3279	3210	3277	3322	3338	3298	3309	3319	3454	3562	3710
2015	2970	2960	3017	2893	2934	3037	3099	3060	3049	3116	3133	3144
2014	3285	3319	3340	3292	3256	3263	3123	3062	3002	2984	3016	2937
2013	4150	4157	4137	3963	4065	3963	3742	3522	3449	3412	3439	3405
2012	4584	4499	4426	4473	4512	4477	4478	4371	4384	4280	4275	4138
2011	3996	3870	4056	4184	4267	4278	4271	4253	4440	4399	4424	4458

Polski handel nasionami rzepaku (CN 1205) w okresie I - VIII 2023 r. według ważniejszych krajów - dane wstępne

Polski handel nasionami rzepaku (CN 1205) w okresie I - IX 2023 r.
według ważniejszych krajów - dane wstępne

EKSPORT					
I-IX 2022r.*			I-IX 2023r.*		
Kraj	Wartość [tys. EUR]	Wolumen [tony]	Kraj	Wartość [tys. EUR]	Wolumen [tony]
OGÓŁEM	162 362	226 756	OGÓŁEM	285 313	540 629
Niemcy	139 390	199 505	Niemcy	251 630	469 463
Republika Czeska	9 003	13 831	Republika Czeska	10 783	20 459
Wielka Brytania	6 252	7 114	Holandia	8 671	19 019
Norwegia	2 171	3 026	Wielka Brytania	6 919	19 695
Słowacja	1 557	1 974	Łotwa	1 739	3 139
Węgry	952	256	Dania	1 413	3 120
Litwa	553	630	Słowacja	948	2 186
Białoruś	476	39	Belgia	689	1 307

IMPORT					
I-IX 2022r.*			I-IX 2023r.*		
Kraj	Wartość [tys. EUR]	Wolumen [tony]	Kraj	Wartość [tys. EUR]	Wolumen [tony]
OGÓŁEM	510 711	682 123	OGÓŁEM	191 718	278 881
Ukraina	201 585	342 255	Republika Czeska	55 464	102 216
Australia	104 741	127 718	Ukraina	38 489	73 394
Republika Czeska	73 101	86 477	Francja	28 777	1 510
Rumunia	41 276	54 753	Słowacja	25 688	51 480
Francja	29 108	2 061	Rumunia	18 921	33 775
Niemcy	26 213	24 283	Niemcy	14 579	10 542
Słowacja	23 220	31 545	Węgry	3 139	3 175
Węgry	4 273	5 438	Hiszpania	1 892	217

Źródło: Dane MF

Biuletyn „**Rynek roślin oleistych**” ukazuje się w każdy czwartek.

Wydawca:

Ministerstwo Rolnictwa i Rozwoju Wsi, ul. Wspólna 30; 00-930 Warszawa
Departament Rynków Rolnych i Transformacji Energetycznej Obszarów Wiejskich
tel. (022) 623-16-32, fax (022) 623-23-00
Internet: [strona ZSRIR](#); E-mail: biuletyn@minrol.gov.pl

Autor:

Tomasz Chruśliński, tel. (022) 623-27-67; E -mail: tomasz.chruslinski@minrol.gov.pl

Warunki otrzymywania biuletynu:

Biuletyn udostępniany jest wszystkim zainteresowanym bezpłatnie.