



Szanowni Państwo,

Uprzejmie informujemy, że w związku z dniami wolnymi od pracy (1 i 3 maja br.), kolejny Biuletyn informacyjny (nr 17/18) zostanie opublikowany w dniu 11.05.2023 r. i będzie obejmował łącznie okres dwóch tygodni, tj. od 24.04 do 7.05.2023 roku.

ZINTEGROWANY SYSTEM ROLNICZEJ INFORMACJI RYNKOWEJ

(podstawa prawna: ustawa z dnia 30 marca 2001 r. o rolniczych badaniach rynkowych - Dz. U. Nr 42, poz. 471, z późn. zm.)

RYNEK MIĘSA DROBIOWEGO

NR 15/2023

20.04.2023 r.

Notowania za okres: 17-23.04.2023 r.

Biuletyn tygodniowy.

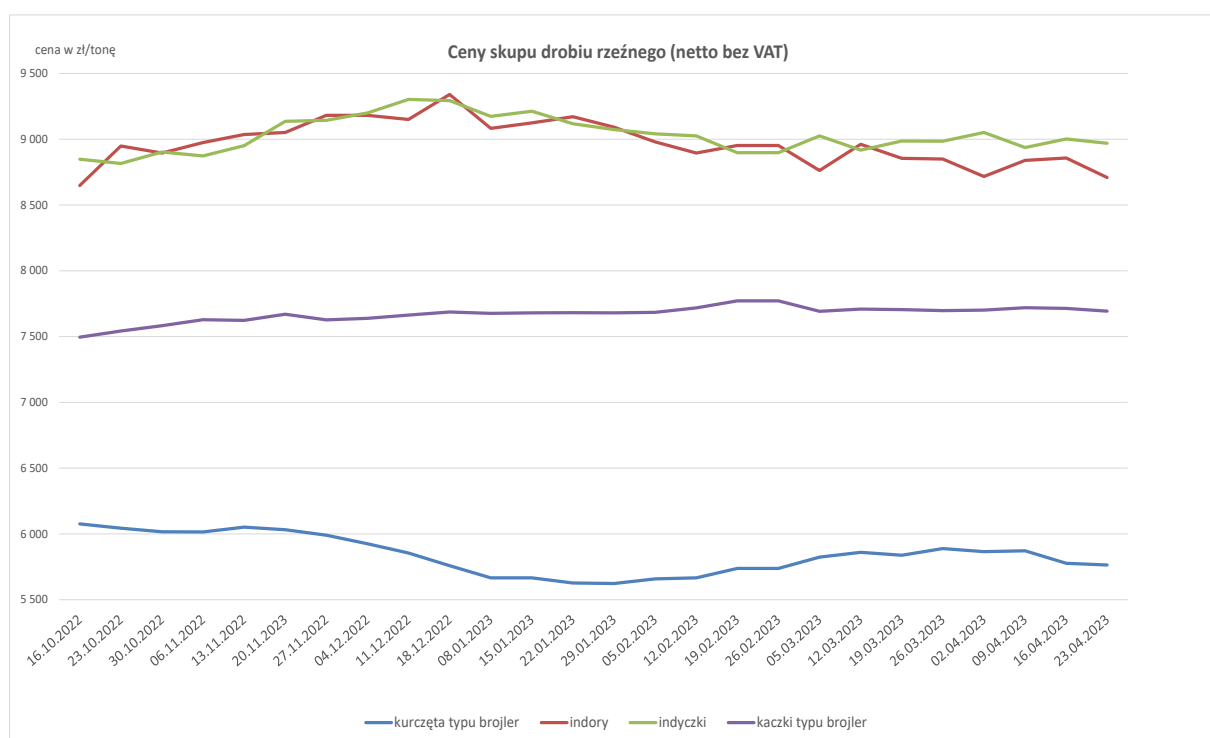
Informacje zamieszczane w niniejszym biuletynie przekazywane są przez podmioty włączone do Zintegrowanego Systemu Rolniczej Informacji Rynkowej (ZSRIR).

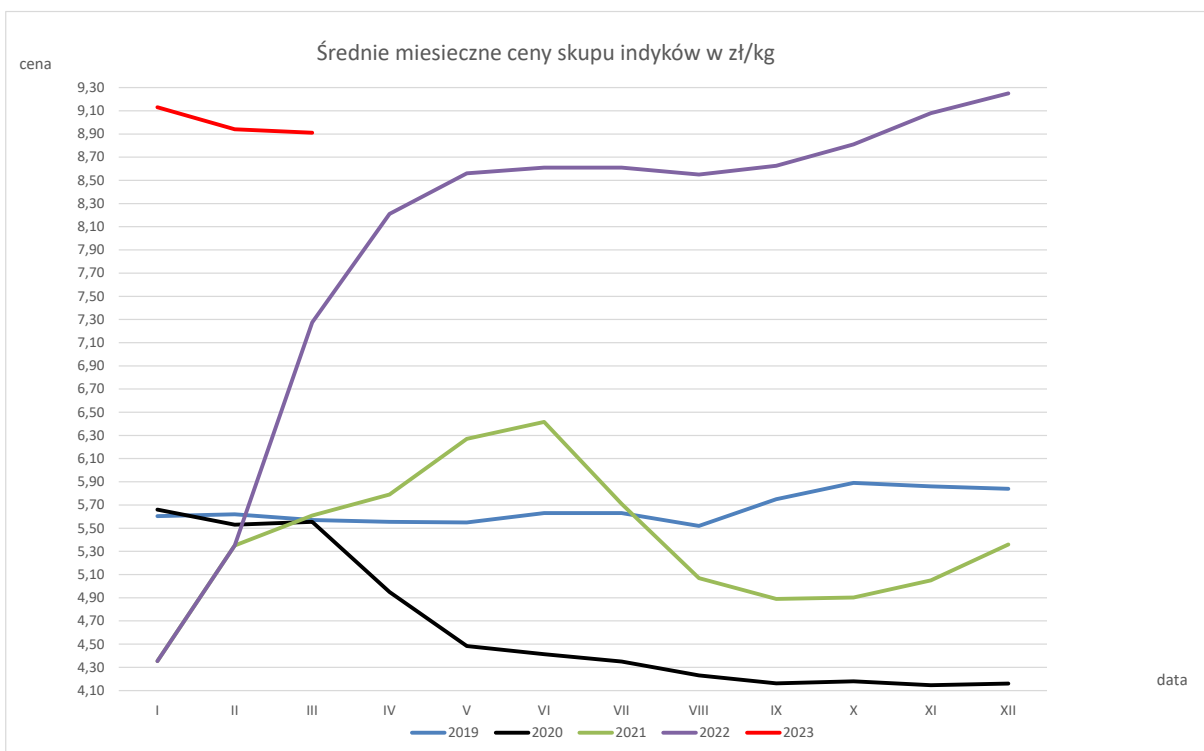
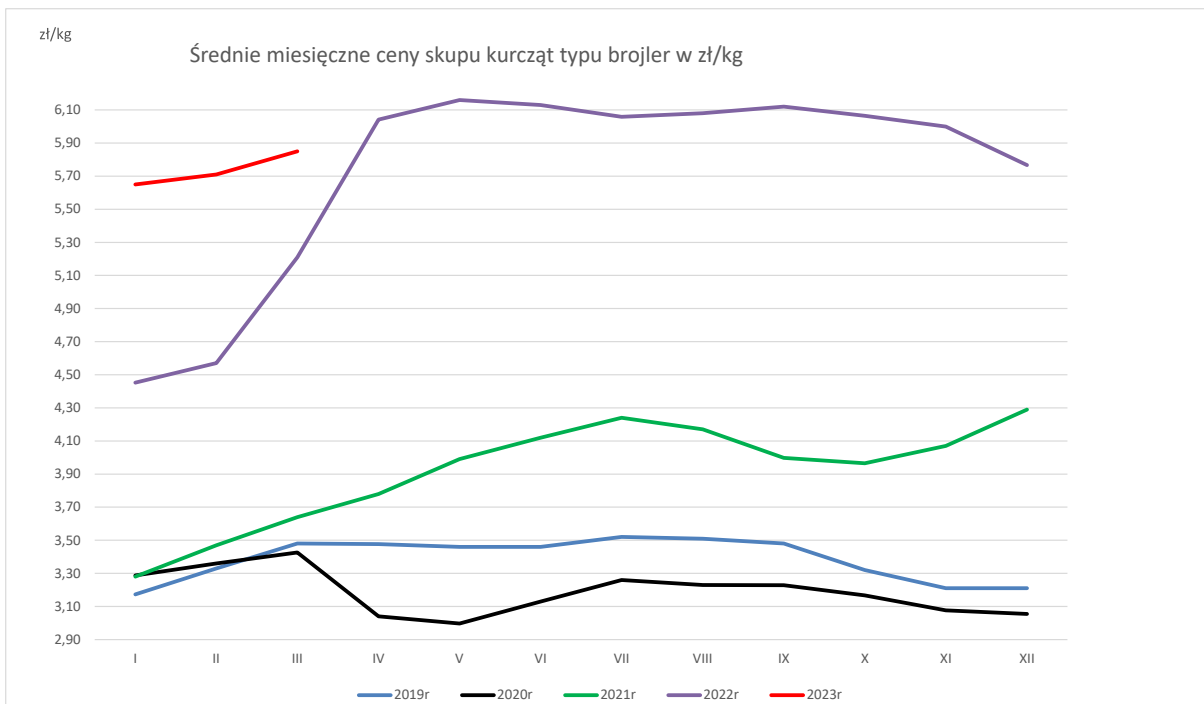
Spis treści:

1. Ceny skupu drobiu rzeźnego w rzeźniach i zakładach drobiarskich.....	3
1.1 Ceny skupu w ujęciu tygodniowym.....	3
1.2 Ceny skupu w ujęciu miesięcznym.....	4
2. Ceny zakupu w sieciach handlowych.....	5
3. Ceny sprzedaży mięsa drobiowego z rzeźni i zakładów drobiarskich	6
3.1 Ceny sprzedaży w ujęciu tygodniowym.....	6
3.2 Ceny sprzedaży w ujęciu miesięcznym.....	7,8,9,10,11
4. Ceny sprzedaży tuszki z kurczaka 65% w krajach Unii.....	12
5. Handel zagraniczny mięsem drobiowym i drobiem żywym.....	13,14

1.1 Ceny skupu drobiu rzeźnego w zakładach drobiarskich i rzeźniach

Ceny skupu drobiu rzeźnego za okres: 17-23.04.2023															
TOWAR	POLSKA			MAKROREGIONY*											
	23.04.2023	16.04.2023	Zmiana ceny [%]	PÓŁNOCNY			CENTRALNY			POŁUD-WSCHOD			ZACHODNI		
				23.04.2023	16.04.2023	Zmiana ceny [%]	23.04.2023	16.04.2023	Zmiana ceny [%]	23.04.2023	16.04.2023	Zmiana ceny [%]	23.04.2023	16.04.2023	Zmiana ceny [%]
kurczęta typu brojler	5 763	5 776	-0,2	5 851	5 912	-1,0	5 711	5 714	-0,1	5 329	5 637	-5,5	5 888	5 847	0,7
indory	8 708	8 857	-1,7	8 516	8 693	-2,0	9 100	9 100	0,0	--	--	--	9 113	9 149	-0,4
indyczki	8 969	9 001	-0,4	8 825	8 853	-0,3	8 990	9 000	-0,1	9 100	9 150	-0,5	9 045	9 082	-0,4
kaczki typu brojler	7 693	7 713	-0,3	--	--	--	--	--	--	--	--	--	--	--	--
gęsi typu brojler	--	--	--	--	--	--	--	--	--	--	--	--	--	--	--
gęsi tuczone	--	--	--	--	--	--	--	--	--	--	--	--	--	--	--
kury mięsne ze stad reprodukcyjnych,	3 390	3 180	6,6	--	--	--	--	--	--	--	--	--	--	--	--





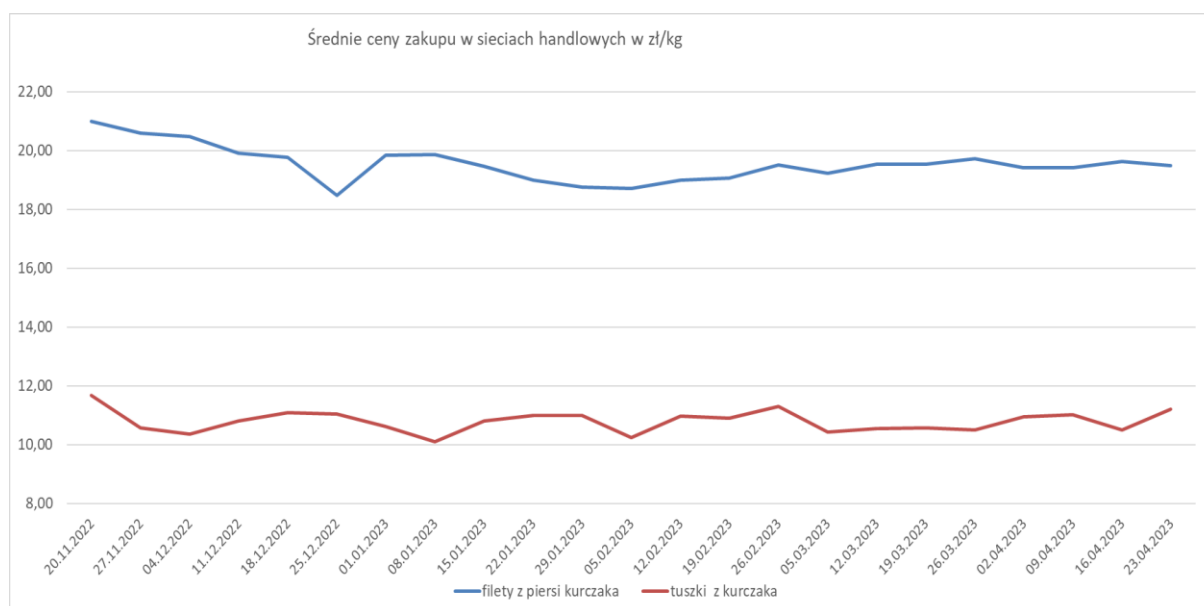
Średnie miesięczne ceny skupu kurcząt i indyków (typ brojler, w zł/kg)

Miesiące/ Regiony	KURCZĘTA				
	POLSKA	Północny	Centralny	Poł-wsch	Zachodni
I 2023	5,65	5,71	5,59	5,56	5,81
II 2023	5,71	5,78	5,66	6,03	5,79
III 2023	5,85	5,95	5,81	6,18	5,90
	INDYKI				
	POLSKA	Północny	Centralny	Poł-wsch	Zachodni
I 2023	9,13	8,96	9,01	9,50	9,40
II 2023	8,94	8,68	9,02	9,20	9,26
III 2023	8,91	8,67	9,03	9,12	9,18

2.Ceny zakupu w sieciach handlowych

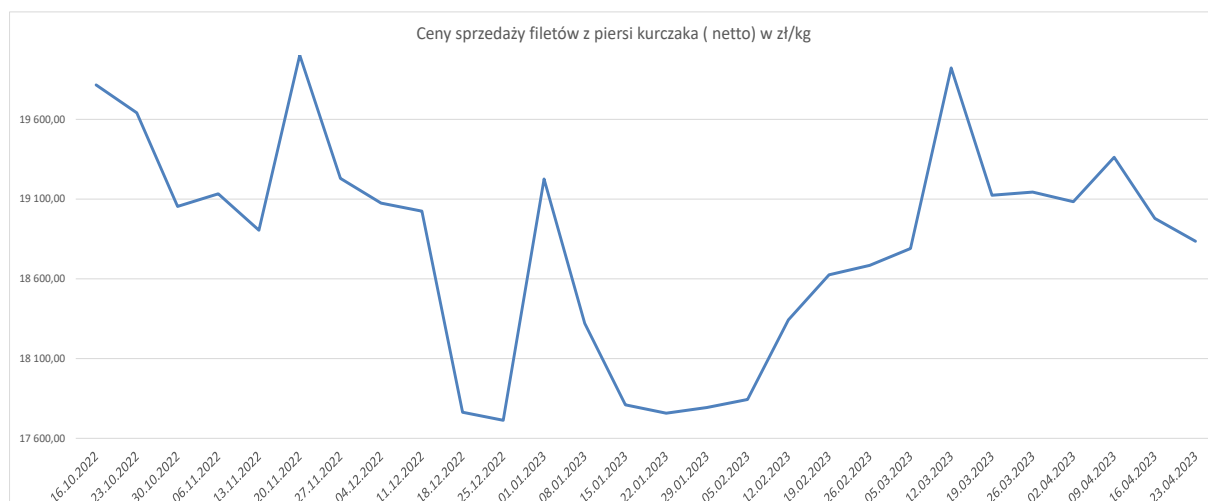
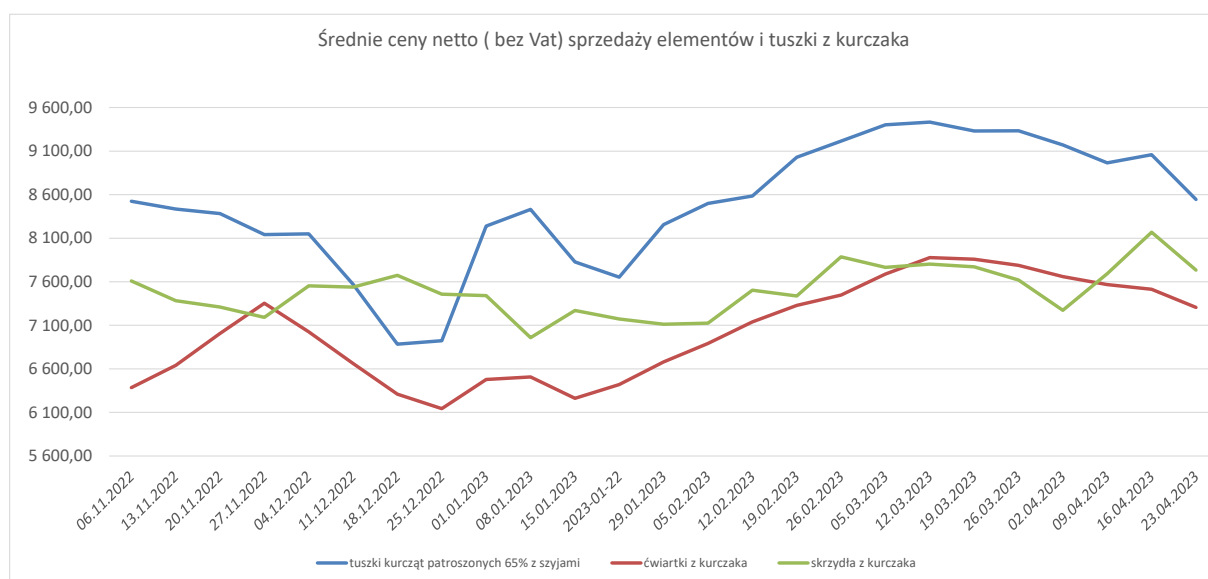
Średnia cena zakupu tuszek i filetów z kurczaka płacone przez podmioty handlu detalicznego w zł/kg
Tydzień 16 (17-23.04.2023)

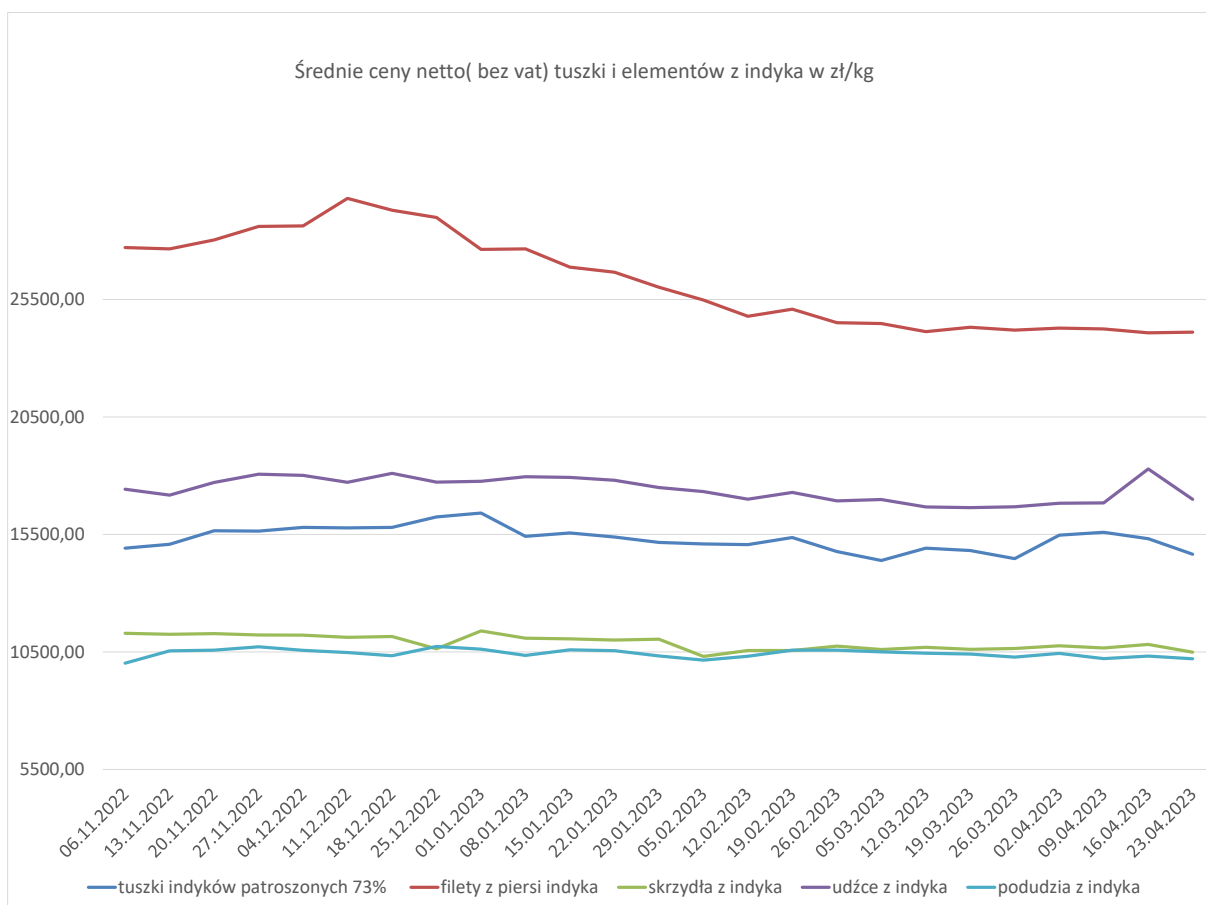
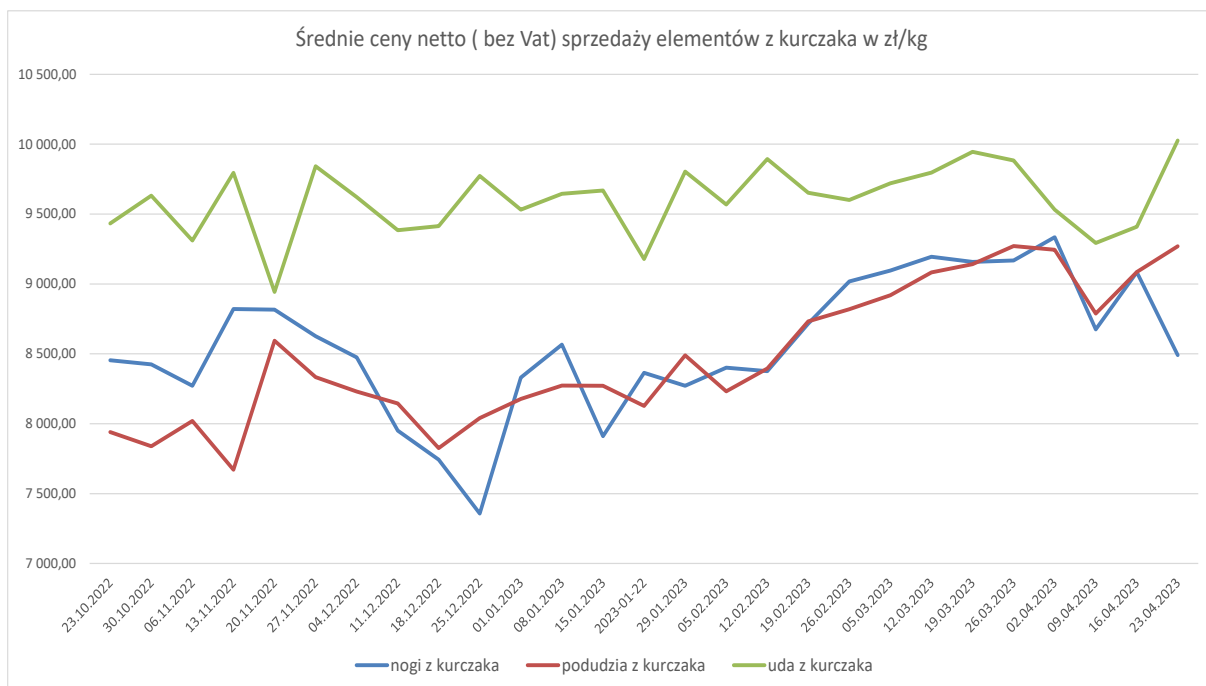
Towar	CENA [zł/kg]			
	23.04.2023	16.04.2023	Zmiana tygodniowa	Zmiana tygodniowa
Tuszki kurcząt patroszonych 65% kl A	11,22	10,49	6,9%	↓
Filety z kurczaka	19,48	19,62	-0,7%	↓



3. Ceny sprzedaży mięsa drobiowego

TOWAR	17-23.04.2023														
	POLSKA			MAKROREGIONY*											
				PÓŁNOCNY			CENTRALNY			POŁUD-WŚCHOD			ZACHODNI		
	2023-04-23	2023-04-16	Zmiana ceny [%]	2023-04-23	2023-04-16	Zmiana ceny [%]	2023-04-23	2023-04-16	Zmiana ceny [%]	2023-04-23	2023-04-16	Zmiana ceny [%]	2023-04-23	2023-04-16	Zmiana ceny [%]
tuszki kurcząt patroszonych 65% bez szjy	9 492	9 982	-4,9	9 210	9 700	-5,1	9 425	10 057	-6,3	--	--	--	9 664	9 672	-0,1
tuszki kurcząt patroszonych 65% z szjyami	8 544	9 060	-5,7	8 424	8 720	-3,4	8 569	9 126	-6,1	8 185	8 565	-4,4	10 153	9 539	6,4
tuszki indyków patroszonych 73%	14 657	15 319	-4,3	14 329	14 018	2,2	15 110	16 030	-5,7	--	--	--	15 542	15 423	0,8
ćwiartki z kurczaka	7 305	7 513	-2,8	7 134	7 631	-6,5	7 302	7 488	-2,5	7 100	7 553	-6,0	7 384	7 550	-2,2
skrzydła z kurczaka	7 735	8 169	-5,3	8 088	9 135	-11,5	7 465	7 904	-5,6	6 932	7 319	-5,3	9 008	8 246	9,2
filety z piersi kurczaka	18 836	18 979	-0,8	18 404	18 695	-1,6	18 891	18 989	-0,5	17 258	17 617	-2,0	19 303	19 376	-0,4
nogi z kurczaka	8 492	9 084	-6,5	--	--	--	8 519	8 728	-2,4	9 190	9 500	-3,3	8 187	8 350	-2,0
podudzia z kurczaka	9 270	9 086	2,0	9 395	9 170	2,5	9 290	9 053	2,6	9 295	9 220	0,8	9 134	9 167	-0,4
uda z kurczaka	10 027	9 409	6,6	8 845	8 827	0,2	10 356	9 656	7,2	9 063	9 088	-0,3	9 064	8 831	2,6
filety z piersi indyka	24 108	24 077	0,1	23 496	23 393	0,4	25 290	25 550	-1,0	--	--	--	24 471	24 626	-0,6
skrzydła z indyka	10 491	10 824	-3,1	10 005	10 502	-4,7	11 070	11 370	-2,6	--	--	--	11 249	11 151	0,9
udźce z indyka	16 994	18 286	-7,1	16 922	18 536	-8,7	15 730	16 020	-1,8	--	--	--	18 478	18 686	-1,1
podudzia z indyka	10 209	10 325	-1,1	10 422	10 306	1,1	10 410	11 230	-7,3	--	--	--	12 007	13 199	-9,0
wątroby z kurczaka	4 356	4 443	-1,9	4 644	4 520	2,7	4 073	4 216	-3,4	6 567	6 636	-1,0	4 843	4 814	0,6
wątroby z indyka	7 975	7 721	3,3	9 151	9 309	-1,7	--	--	--	--	--	--	6 789	7 069	-4,0





Ceny sprzedaży mięsa drobiowego (LUZEM) za okres: 17-23.04.2023															
Cena [zł/tonę]															
TOWAR	POLSKA			MAKROREGIONY*											
				PÓŁNOCNY			CENTRALNY			POŁUD-WSCHOD			ZACHODNI		
	2023-04-23	2023-04-16	Zmiana ceny [%]	2023-04-23	2023-04-16	Zmiana ceny [%]	2023-04-23	2023-04-16	Zmiana ceny [%]	2023-04-23	2023-04-16	Zmiana ceny [%]	2023-04-23	2023-04-16	Zmiana ceny [%]
tuszki kurcząt patroszonych 65% bez sz	9 439	9 995	-5,6	9 210	9 700	-5,1	9 277	10 160	-8,7	--	--	--	9 666	9 675	-0,1
tuszki kurcząt patroszonych 65% z sz	8 528	9 068	-6,0	8 439	9 129	-7,6	8 559	9 112	-6,1	8 156	8 566	-4,8	8 877	8 737	1,6
tuszki indyków patroszonych 73%	14 657	15 319	-4,3	14 329	14 018	2,2	15 110	16 030	-5,7	--	--	--	15 542	15 423	0,8
ćwiartki z kurczaka	7 242	7 479	-3,2	7 105	7 629	-6,9	7 219	7 438	-2,9	7 031	7 553	-6,9	7 364	7 542	-2,4
skrzydła z kurczaka	7 628	8 063	-5,4	8 088	9 135	-11,5	7 292	7 543	-3,3	7 037	7 528	-6,5	9 901	8 716	13,6
filety z piersi kurczaka	18 700	18 658	0,2	17 722	17 792	-0,4	18 816	18 680	0,7	17 182	17 576	-2,2	19 272	19 320	-0,2
nogi z kurczaka	8 438	9 085	-7,1	--	--	--	8 465	8 691	-2,6	9 190	9 500	-3,3	8 014	8 005	0,1
podudzia z kurczaka	9 146	8 901	2,8	9 106	9 115	-0,1	9 200	8 835	4,1	9 095	9 095	0,0	8 922	9 026	-1,2
uda z kurczaka	9 837	9 115	7,9	8 832	8 827	0,1	10 282	9 320	10,3	9 127	9 144	-0,2	8 990	8 709	3,2
filety z piersi indyka	24 071	24 063	0,0	23 426	23 473	-0,2	25 290	25 550	-1,0	--	--	--	24 277	24 406	-0,5
skrzydła z indyka	10 460	10 819	-3,3	9 959	10 496	-5,1	11 070	11 370	-2,6	--	--	--	11 258	11 165	0,8
udźce z indyka	16 965	18 415	-7,9	16 837	18 680	-9,9	15 730	16 020	-1,8	--	--	--	18 610	18 941	-1,7
podudzia z indyka	10 192	10 313	-1,2	10 406	10 294	1,1	10 410	11 230	-7,3	--	--	--	12 199	13 552	-10,0
wątroby z kurczaka	4 288	4 368	-1,8	4 639	4 502	3,1	3 974	4 107	-3,3	6 816	6 838	-0,3	4 865	4 818	1,0
wątroby z indyka	8 368	7 824	7,0	9 211	9 406	-2,1	--	--	--	--	--	--	7 182	7 205	-0,3

Ceny sprzedaży mięsa drobiowego w zł/tonę (KONFEKCYJONOWANE) za okres: 17-23.04.2023															
Cena [zł/tonę]															
TOWAR	POLSKA			MAKROREGIONY*											
				PÓŁNOCNY			CENTRALNY			POŁUD-WSCHOD			ZACHODNI		
	23.04.2023	2023-04-16	Zmiana ceny [%]	23.04.2023	2023-04-16	Zmiana ceny [%]	23.04.2023	2023-04-16	Zmiana ceny [%]	23.04.2023	2023-04-16	Zmiana ceny [%]	23.04.2023	2023-04-16	Zmiana ceny [%]
tuszki kurcząt patroszonych 65% bez sz	9 597	9 967	-3,7	--	--	--	9 596	9 975	-3,8	--	--	--	9 600	9 600	0,0
tuszki kurcząt patroszonych 65% z sz	8 779	8 964	-2,1	8 407	8 448	-0,5	9 695	9 840	-1,5	8 282	8 562	-3,3	12 168	12 679	-4,0
tuszki indyków patroszonych 73%	--	--	--	--	--	--	--	--	--	--	--	--	--	--	--
ćwiartki z kurczaka	8 275	8 062	2,6	8 456	8 340	1,4	8 281	8 120	2,0	7 595	--	--	8 277	7 757	6,7
skrzydła z kurczaka	8 359	8 528	-2,0	--	--	--	8 537	9 021	-5,4	5 818	5 355	8,6	8 156	7 726	5,6
filety z piersi kurczaka	19 126	19 621	-2,5	19 111	19 584	-2,4	19 082	19 667	-3,0	18 418	18 246	0,9	19 364	19 483	-0,6
nogi z kurczaka	9 849	9 076	8,5	--	--	--	12 775	12 611	1,3	--	--	--	8 993	8 709	3,3
podudzia z kurczaka	9 631	9 756	-1,3	9 776	9 698	0,8	9 611	9 804	-2,0	10 115	10 007	1,1	9 584	9 604	-0,2
uda z kurczaka	10 395	10 234	1,6	10 400	--	--	10 458	10 347	1,1	8 660	8 812	-1,7	9 581	9 509	0,8
filety z piersi indyka	24 215	24 109	0,4	23 710	23 140	2,5	--	--	--	--	--	--	24 719	24 880	-0,6
skrzydła z indyka	10 982	10 927	0,5	10 740	10 690	0,5	--	--	--	--	--	--	11 219	11 069	1,3
udźce z indyka	17 416	16 872	3,2	17 720	17 180	3,1	--	--	--	--	--	--	16 350	16 004	2,2
podudzia z indyka	11 125	11 164	-0,3	11 490	11 510	-0,2	--	--	--	--	--	--	10 747	10 763	-0,2
wątroby z kurczaka	5 059	4 972	1,8	4 800	4 800	0,0	5 210	5 022	3,7	5 533	5 529	0,1	4 675	4 789	-2,4
wątroby z indyka	6 956	7 374	-5,7	8 770	8 760	0,1	--	--	--	--	--	--	6 603	6 924	-4,6

Średnie miesięczne ceny sprzedaży kurczaków i indyków (w zł/kg)

KURCZAKI

Miesiące/ Regiony	POLSKA	Północny	Centralny	Poł-wsch	Zachodni
I 2023	8,13	8,94	8,05	7,97	9,42
II 2023	8,89	9,06	8,86	8,75	9,53
III 2023	9,39	9,32	9,39	9,11	9,88

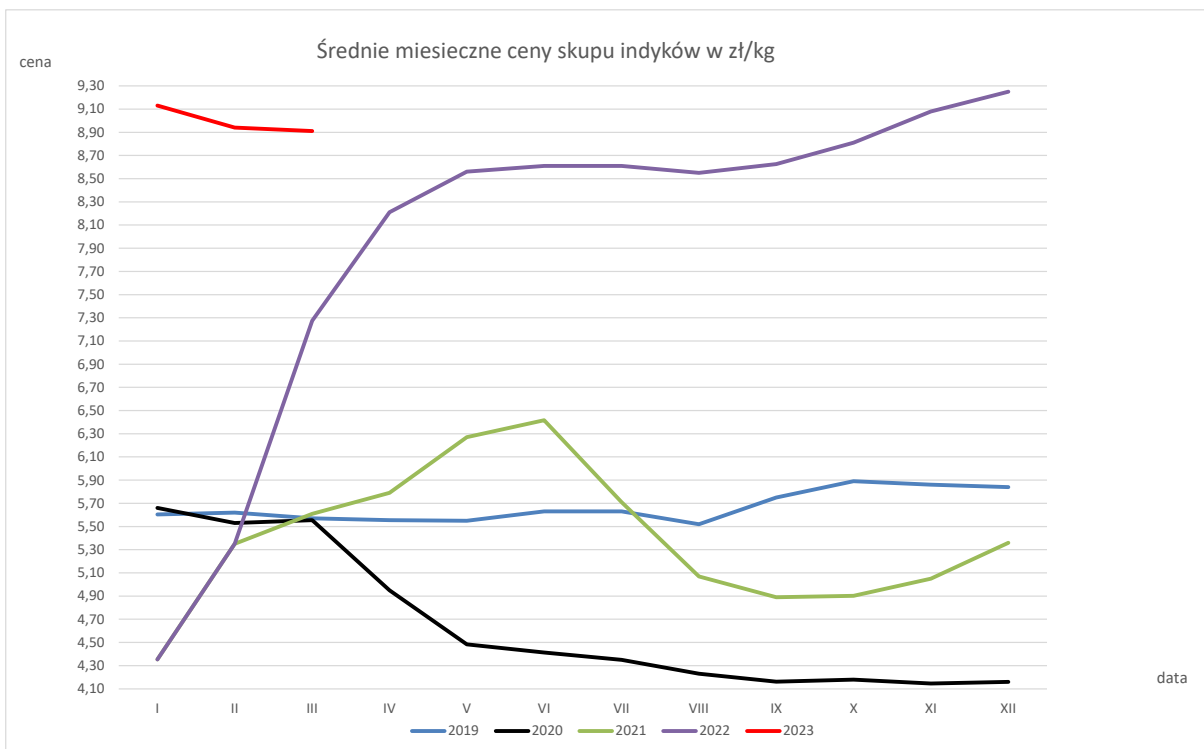
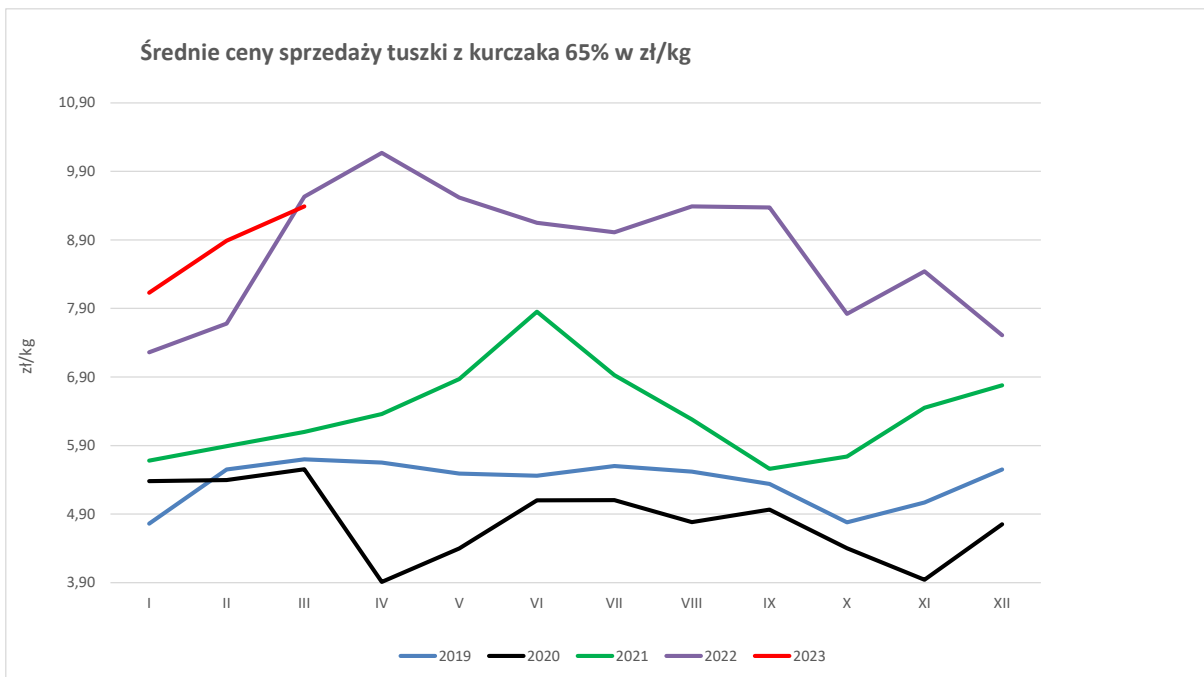
INDYKI

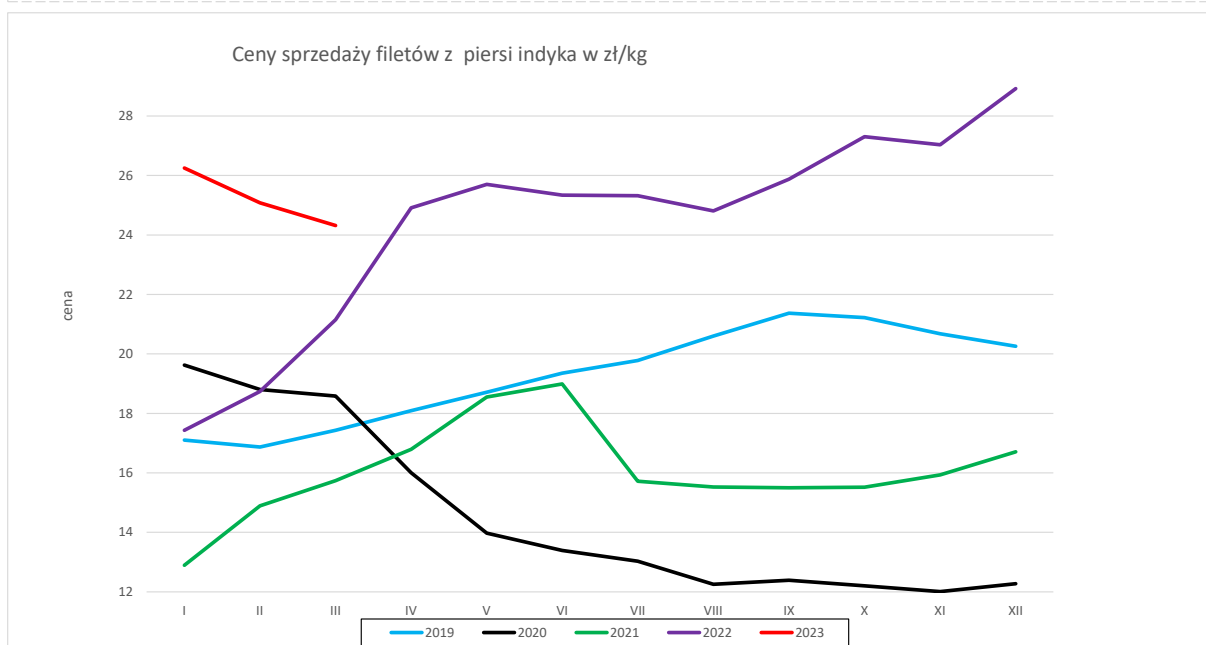
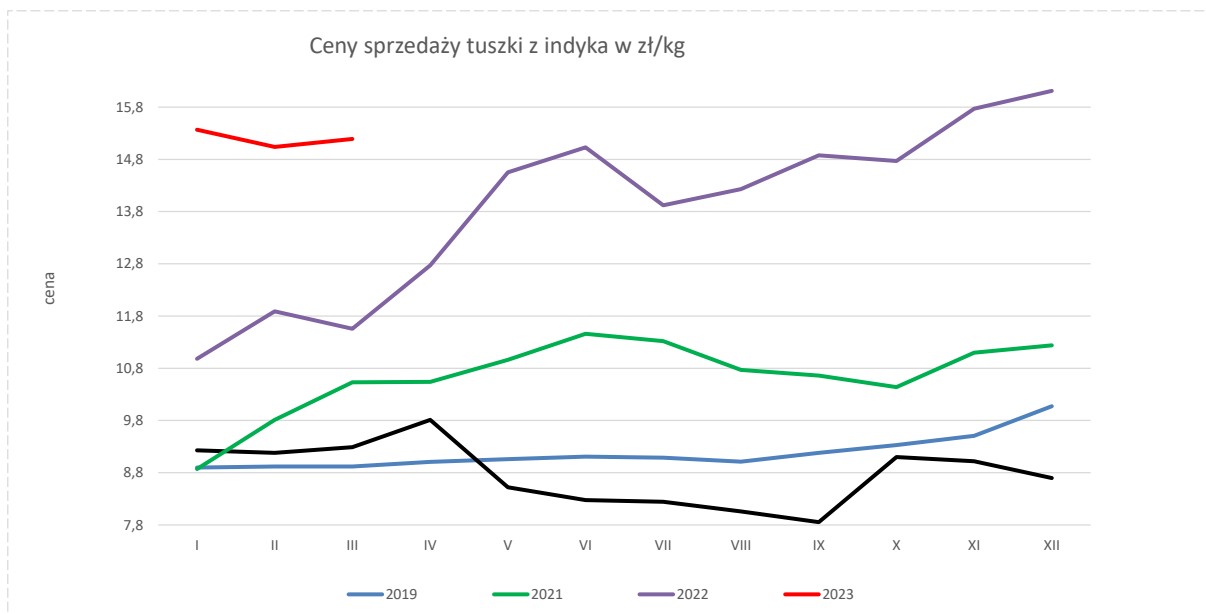
	POLSKA	Północny	Centralny	Poł-wsch	Zachodni
I 2023	15,37	n	n	n	n
II 2023	15,04	n	n	n	n
III 2023	15,19	n	n	n	n

OKRES: 2017 -III.2023 (ceny bez VAT)

CENA SPRZEDAŻY [zł/tonę]

ROK	STYCZEŃ	LUTY	MARZEC	KWIECIEŃ	MAJ	CZERWIEC	LIPIEC	SIERPIEŃ	WRZESIEŃ	PAŹDZIERNIK	LISTOPAD	GRUDZIEŃ
Ćwiartki z kurczaka												
2017	3365,8	3379,0	3519,6	3491,2	3475,5	3626,0	3654,8	3626,4	3563,3	3450,8	3436,7	3250,4
2018	3236,1	3323,0	3442,3	3302,7	3320,9	3407,5	3528,8	3625,9	3690,4	3475,4	3406,8	3187,8
2019	3271,5	3415,3	3658,8	3954,4	4026,7	4126,3	4261,4	4194,9	4128,2	3897,0	3801,0	3948,8
2020	3927,7	3875,9	4085,7	3172,6	3221,1	3563,6	3790,3	3330,5	3503,9	3064,5	3033,5	2962,5
2021	3621,0	3955,8	4202,4	4519,9	4880,2	5030,8	5047,0	4618,0	4188,9	4103,0	4802,2	5259,1
2022	5344,1	5776,6	7395,1	8085,0	7581,8	7352,2	7252,2	6958,4	6963,5	6424,7	6930,7	6479,9
2023	6507,9	7402,0	7707,8									
Filety z piersi kurczaka												
2017	12559,2	12802,0	13153,1	13263,3	13324,9	13538,2	13862,8	13896,0	13899,9	13821,6	13906,2	13820,8
2018	13739,5	13984,2	14179,7	14506,9	15034,5	15693,5	15993,9	15799,3	15492,7	14249,3	13516,3	12881,8
2019	13156,5	13666,2	13976,1	14041,6	14092,2	13756,5	13844,4	13643,6	13445,4	12578,3	12284,0	12635,5
2020	12560,9	12841,9	13507,3	11613,3	11690,3	12053,0	12131,3	12132,4	12151,2	11234,9	10645,3	10633,9
2021	12398,9	12537,6	13223,0	13954,9	15123,5	15742,4	16200,9	15525,1	14570,2	14314,9	15284,3	15518,4
2022	15965,2	16695,6	21125,1	23363,2	23017,1	22048,5	21919,50	21774,50	21748,10	20776,57	19679,88	18887,0
2023	18485,1	18675,9	19352,9									
Nogi z kurczaka												
2017	5314,3	5019,0	5271,6	5202,0	5165,0	5179,6	5372,2	5469,8	5247,8	5364,1	5296,6	5182,8
2018	5153,2	5160,1	5262,8	5072,9	5125,2	5805,7	5399,8	5433,5	5835,1	5574,5	5735,1	5576,3
2019	5617,1	5788,1	5972,0	5763,6	5989,8	6281,3	6252,9	5983,8	5897,1	5745,3	5457,0	5667,4
2020	5869,8	5469,2	5930,2	5130,2	4947,0	4854,8	5463,6	5022,0	5069,4	4822,4	5007,4	5120,6
2021	5592,4	5877,9	6399,8	7054,4	7244,5	7356,8	7728,7	7506,8	7097,3	6623,5	7010,3	7235,7
2022	7457,1	7998,4	9837,7	10838,3	10719,2	10310,9	10998,1	10898,1	10530,9	10182,7	9320,6	9149,0
2023	8764,6	8821,6	9472,2									
Podudzia z kurczaka												
2017	5453,6	5010,0	5051,4	5388,5	5250,6	5076,9	5269,9	5150,0	5210,4	5052,1	5119,1	4964,4
2018	5015,8	5000,8	4938,1	5150,2	5331,6	5436,6	5282,5	5530,5	5399,4	5199,7	5140,1	5033,8
2019	4961,7	5117,3	5248,5	5395,4	5283,9	5454,2	5510,2	5542,3	5373,0	5253,5	5198,9	5305,2
2020	5356,8	5329,9	5583,9	4916,4	4772,1	5162,7	5206,1	4890,0	4862,9	4713,4	4703,2	4736,7
2021	5229,3	5622,4	5739,5	6095,4	6543,5	6764,5	6758,2	6257,6	6257,6	5629,4	6089,2	6336,3
2022	6721,5	6833,9	8301,2	9502,5	9253,9	8966,8	9560,5	8984,0	8925,8	8443,2	8458,4	8223,5
2023	8475,0	8720,8	9280,7									
Uda z kurczaka												
2017	5511,6	5386,5	5415,7	5409,4	5460,1	5407,9	5420,0	5378,3	5388,4	5430,4	5394,7	5516,0
2018	5405,1	5357,4	5391,8	5513,5	5563,3	5597,9	5718,8	5841,3	5959,3	5635,6	5663,9	5630,7
2019	5416,8	5572,8	5706,1	5744,9	5715,8	5736,8	5748,4	5791,9	5776,4	5594,4	5481,3	5556,6
2020	5637,9	5545,5	5686,5	5033,9	4995,4	5270,3	5393,5	5485,7	5198,3	4913,1	4788,9	4978,0
2021	5263,7	5295,6	5520,9	6312,1	6910,7	7035,9	7032,0	6952,5	6782,3	6637,5	6895,8	7012,4
2022	7136,3	7698,7	9358,7	10733,5	10799,3	10337,1	10134,4	10137,2	10137,2	10025,9	9633,2	9541,9
2023	9499,2	9585,1	9337,0									
Filety z piersi indyka												
2017	15851,9	15747,5	16140,9	16240,3	16924,7	17321,7	17217,4	16868,3	16806,4	16910,8	16722,9	16865,3
2018	16041,1	15026,6	14804,7	14741,7	15421,0	16528,6	16502,1	16394,6	17543,7	18032,3	17792,9	17789,6
2019	17100,2	16872,6	17434,4	18087,6	18712,8	19354,5	19781,5	20602,5	21365,9	21217,0	20679,7	20254,7
2020	19616,4	18801,5	18583,0	16001,0	13974,6	13390,9	13025,9	12249,9	12391,1	12197,5	12006,6	12271,4
2021	12891,3	14899,2	15743,3	16789,8	18554,7	18986,1	17101,9	15723,8	14928,6	15520,7	15927,4	16708,1
2022	17434,1	18736,2	21147,2	24909,8	25698,6	25339,9	25316,1	24813,1	25877,6	27302,5	27032,6	28920,1
2023	26250,2	25077,9	24276,4									
Udźce z indyka												
2017	8486,9	9012,7	9193,1	9662,6	9633,7	8880,2	8290,4	7476,4	7598,4	8341,1	8857,4	8854,0
2018	8900,2	8649,6	8886,4	8750,6	8873,1	8730,3	8332,8	8290,3	9008,9	9286,7	9250,8	9414,9
2019	9346,8	9680,9	9898,5	10076,7	10018,1	9894,7	10062,5	9461,2	10280,3	10299,0	10419,0	10426,8
2020	10313,6	10126,9	10425,2	8902,5	7618,7	7488,6	7222,8	6847,9	7019,0	7717,8	7710,2	7538,2
2021	8343,6	10043,2	10759,7	11109,4	12174,0	12034,3	10981,9	10317,2	9531,7	10302,4	10972,4	11347,9
2022	12357,4	14476,0	16590,7	18448,1	18338,6	17672,3	17109,0	16776,6	17018,1	17600,0	17639,0	17772,6
2023	17761,4	17114,6	16862,3									
Podudzia z indyka												
2017	3999,0	4286,1	4459,8	4616,7	4654,8	4357,1	4475,3	4421,7	4298,7	4587,5	4634,9	4759,6
2018	4694,7	4484,7	4499,5	4478,4	4553,7	4593,5	4627,0	4529,0	4968,1	5157,6	5046,3	4971,1
2019	5176,5	5236,1	5306,0	5436,6	5606,2	5592,9	5572,4	5591,3	5748,6	5772,6	5679,0	5706,1
2020	5562,3	5579,7	5753,7	5457,3	5014,7	4826,4	4513,5	4113,1	4237,0	4339,4	4505,8	4386,4
2021	4887,6	5749,0	6048,7	6224,2	6880,7	6835,5	6273,0	5937,2	5560,6	5667,0	6021,5	5964,8
2022	6899,4	7870,4	8963,8	9696,8	9874,4	9671,1	10134,4	10492,7	9801,27	10206,24	10469,7	10415,6
2023	10416,5	10369,1	10459,4									





Wydział Informacji Rynkowej

ZINTEGROWANY SYSTEM ROLNICZEJ INFORMACJI RYNKOWEJ

Porównanie aktualnych cen skupu i sprzedaży drobiu z zakładów drobiarskich (17-24.04.2023r) z cenami w analogicznym okresie 2022 i ubiegłym tygodniem i miesiącem

Towar	CENA [zł/kg]					OBROTY	
	23-4-2023	16-4-2023	24-4-2022	26-3-2023	Zmiana miesięczna	Zmiana tygodniowa	Zmiana roczna
Kurczęta typu brojler	5,76	5,78	6,08	5,89	-2,2%	-0,3%	-5,3%
Indory	8,71	8,86	8,31	8,85	-1,6%	-1,7%	4,8%
Indyczki	8,97	9,00	8,32	8,99	-0,2%	-0,3%	7,8%
Kaczki typu brojler	7,69	7,71	6,93	7,70	-0,1%	-0,3%	11,0%
Tuszki kurcząt patroszonych 65% bez szyji	9,49	9,98	10,60	9,63	-1,5%	-4,9%	-10,5%
Tuszki kurcząt patroszonych 65% z szyjami	8,54	9,06	10,32	9,33	-8,5%	-5,7%	-17,2%
Ćwiartki z kurczaka	7,31	7,51	8,16	7,79	-6,2%	-2,7%	-10,4%
Filety z piersi kurczaka	18,84	18,98	23,16	19,14	-1,6%	-0,7%	-18,6%
Filety z piersi indyka	24,11	24,08	24,96	24,19	-0,3%	0,1%	-3,4%
Skrzydła z indyka	10,49	10,82	10,49	10,65	-1,5%	-3,0%	0,0%
Udźce z indyka	16,99	18,29	18,75	16,67	1,9%	-7,1%	-9,4%
Podudzia z indyka	10,21	10,33	9,88	10,28	-0,7%	-1,2%	3,3%

4.

Miesięczne ceny tuszek z kurcząt (65%) w UE (za 100kg)

		Miesięczne ceny tuszek z kurcząt (65%) w UE (za 100kg)													
		2022					2023								
MN/100 KG		marzec	kwiecień	maj	czerwiec	lipiec	sierpień	wrzesień	październik	listopad	grudzień	styczeń	lutych	marzec	change - 1 year
Belgium	EUR	226,4	239,5	234,7	232,5	227,0	230,1	239,3	241,0	237,9	236,7	236,0	233,0	242,6	7,2%
Bulgaria	EUR	208,1	231,2	223,2	219,6	218,4	215,3	221,7	222,1	213,3	213,5	209,5	208,1	218,6	5,1%
Bulgaria	BGN	407,0	452,2	436,5	429,4	427,2	421,1	433,6	434,3	417,2	417,7	409,7	406,9	427,6	5,1%
Czechia	EUR	192,6	217,6	231,4	247,5	250,0	247,2	245,8	243,9	249,2	252,4	254,5	257,2	257,2	33,6%
Czechia	CZK	4815,2	5317,2	5721,7	6117,3	6150,2	6071,8	6037,8	5983,6	6072,5	6126,6	6100,9	6099,6	6091,9	26,5%
Germany	EUR	345,2	355,1	383,3	394,0	396,7	400,0	400,0	401,0	402,0	402,0	402,0	402,0	403,9	17,0%
Ireland	EUR	220,7	221,7	225,3	236,4	243,0	244,0	244,1	245,6	249,5	250,6	252,3	255,9	255,0	15,6%
Greece	EUR	226,6	228,0	233,9	201,5	211,9	271,1	289,1	297,2	299,7	299,0	300,3	305,1	307,4	35,7%
Spain	EUR	197,7	218,6	229,0	213,0	224,9	234,3	240,1	234,1	226,2	222,5	208,5	202,5	210,4	6,4%
France	EUR	250,3	275,0	286,1	298,3	300,0	300,0	300,0	300,0	300,0	300,0	300,0	300,0	300,0	19,8%
Croatia	EUR	204,1	216,6	241,0	246,4	256,9	268,5	262,5	257,3	257,7	255,1	259,1	256,1	256,5	25,6%
Croatia	HRK	1545,0	1637,5	1815,9	1854,4	1931,8	2017,6	1974,6	1936,9	1943,5	1924,9	1952,8	1929,9	1932,7	25,1%
Italy	EUR	356,5	369,9	348,0	330,2	317,5	310,0	311,1	320,0	325,2	325,0	302,5	289,9	297,1	-16,7%
Cyprus	EUR	235,6	236,8	236,5	236,3	236,4	257,0	256,2	256,3	249,6	252,1	234,2	233,9	247,7	5,1%
Lithuania	EUR	194,3	209,6	216,5	214,8	210,8	215,9	219,9	210,9	217,6	220,7	222,7	222,8	228,3	17,5%
Hungary	EUR	180,0	207,6	211,4	219,1	226,6	228,1	224,2	226,1	241,6	239,7	250,1	255,4	251,0	39,4%
Hungary	HUF	67802,6	77732,8	81193,6	87027,8	91355,9	91521,1	90514,2	94433,8	98251,3	97687,4	99077,1	98457,7	96691,5	42,6%
Malta	EUR	284,6	294,7	300,0	300,0	291,0	290,6	296,7	297,0	305,0	290,0	286,8	286,4	283,3	-0,5%
Netherlands	EUR	174,0	174,0	174,0	174,0	174,0	174,0	174,0	174,0	174,0	174,0	0,0	0,0	0,0	-100,0%
Austria	EUR	302,9	326,9	337,9	353,9	359,6	357,8	365,8	352,7	372,8	376,1	371,9	369,7	371,7	22,7%
Poland	EUR	200,1	219,2	205,6	197,5	189,0	198,4	198,9	164,7	175,8	165,7	174,6	190,5	200,7	0,3%
Poland	PLN	950,1	1019,2	956,7	917,2	899,6	936,9	941,9	791,8	825,4	775,5	820,1	903,2	941,7	-0,9%
Portugal	EUR	223,3	245,0	248,7	250,0	249,4	252,5	249,7	239,8	229,8	225,3	220,6	217,9	228,8	2,4%
Romania	EUR	179,3	191,1	204,4	207,7	205,6	208,7	211,4	215,3	211,4	208,6	203,4	208,6	213,8	19,3%
Romania	RON	887,0	944,7	1011,0	1027,1	1015,5	1021,3	1037,2	1061,1	1038,7	1026,8	1002,0	1024,1	1053,1	18,7%
Slovenia	EUR	267,8	279,7	295,9	295,4	299,6	298,2	298,0	304,2	306,5	315,2	308,5	317,9	317,5	18,6%
Slovakia	EUR	209,4	221,6	226,4	251,1	255,8	256,4	252,4	245,6	248,5	246,7	246,6	249,8	247,5	18,2%
Finland	EUR	318,4	326,9	331,6	339,2	343,4	345,1	345,0	349,2	349,5	347,7	339,3	338,9	339,4	6,6%
Sweden	EUR	290,8	297,6	357,6	357,6	356,1	357,2	349,6	333,9	334,1	332,9	318,1	333,0	317,0	9,0%
Sweden	SEK	3066,1	3068,9	3747,9	3788,8	3765,8	3750,4	3763,6	3655,6	3632,4	3657,1	3564,8	3724,0	3556,5	16,0%
EU	EUR	242,4	258,5	262,1	260,1	260,2	264,7	266,7	259,8	262,9	265,4	263,5	264,9	269,6	11,2%

		ŚREDNIE CENY TUSZEK Z KURCZAKÓW (65%) - [EUR/100kg]											
		I	II	III	IV	V	VI	VII	VIII	IX	X	XI	XII
2017r.	Polska	110	120	125	118	117	129	132	131	127	122	127	123
	UE	176	178	178	181	182	185	178	184	184	182	183	183
2018r.	Polska	124	132	133	125	130	138	140	142	131	118	114	104
	UE	183	183	185	185	187	191	189	190	188	186	186	183
2019r.	Polska	111	127	132	132	128	128	133	127	122	110	119	127
	UE	184	184	185	190	192	194	193	194	193	189	189	188
2020r.	Polska	127	126	125	85	97	116	116	109	112	99	89	108
	UE	187	191	194	181	176	181	185	186	186	182	178	180
2021r.	Polska	108	125	131	132	139	152	157	154	138	122	125	139
	UE	180	185	190	194	198	203	206	205	199	197	200	206
2022r.	Polska	160	174	200	219	206	197	189	198	199	165	176	166
	UE	219	225	242	259	262	260	260	265	267	260	263	265
2023r.	Polska	175	189										
	UE	264	264										

**6. Polski eksport, import mięsa drobiowego i podrobów (0207) i drobiu żywego (0105)
za I-II 2023r**

Mięso drobiowe - kod CN 0207

WAŻNIEJSZE KRAJE

EKSPORT							
I-II 2022r				I-II 2023r			
Kraj	Wartość [tys. EUR]	Wartość [tys. PLN]	Wolumen [tony]	Kraj	Wartość [tys. EUR]	Wartość [tys. PLN]	Wolumen [tony]
OGÓŁEM	500 760	2 290 888	230 116	OGÓŁEM	643 845	3 017 487	247 128
Niemcy	103 077	471 324	40 565	Niemcy	135 934	637 109	44 012
Wielka Brytania	75 514	345 558	24 581	Wielka Brytania	90 280	423 078	25 246
Francja	62 041	283 801	22 935	Francja	79 251	371 355	25 207
Holandia	50 952	233 048	21 637	Holandia	68 925	322 998	28 900
Republika Czeska	25 018	114 480	9 854	Republika Czeska	34 693	162 598	12 304
Hiszpania	20 920	95 688	8 637	Hiszpania	31 271	146 528	8 535
Węgry	16 872	77 287	7 020	Belgia	20 313	95 216	6 238
Słowacja	15 469	70 790	6 939	Węgry	18 722	87 725	7 156
Belgia	15 000	68 684	6 787	Słowacja	15 820	74 129	5 998
Rumunia	13 018	59 476	5 711	Irlandia	13 540	63 460	3 428
Litwa	11 097	50 756	5 461	Litwa	11 856	55 564	4 823
Irlandia	10 798	49 406	3 253	Kongo (d. Zair)	11 191	52 446	8 288
Włochy	10 336	47 294	4 369	Dania	10 534	49 375	3 351
Ghana	8 770	40 208	9 190	Rumunia	9 652	45 276	3 737
Austria	6 969	31 867	2 490	Austria	9 420	44 157	2 924
Ukraina	5 644	25 953	12 704	Włochy	7 978	37 389	3 032

dane wstępne

Mięso drobiowe - kod CN 0207

WAŻNIEJSZE KRAJE

IMPORT							
I-II 2022r				I-II 2023r			
Kraj	Wartość [tys. EUR]	Wartość [tys. PLN]	Wolumen [tony]	Kraj	Wartość [tys. EUR]	Wartość [tys. PLN]	Wolumen [tony]
OGÓŁEM	20 336	93 162	12 670	OGÓŁEM	22 932	107 506	12 877
Ukraina	6 879	31 510	3 107	Ukraina	12 963	60 810	7 215
Niemcy	6 145	28 106	5 309	Niemcy	3 838	17 972	3 271
Tajlandia	1 155	5 305	425	Włochy	1 185	5 556	532
Holandia	1 056	4 875	653	Holandia	911	4 263	366
Węgry	1 045	4 798	831	Francja	812	3 798	145
Dania	710	3 259	673	Brazylia	798	3 736	173
Słowacja	657	2 998	186	Słowacja	755	3 541	193
Włochy	545	2 511	280	Węgry	595	2 785	499
Francja	432	1 980	164	Tajlandia	536	2 513	115
Brazylia	314	1 420	112	Dania	212	995	115
Republika Czeska	271	1 245	83	Hiszpania	126	588	67
Wielka Brytania	264	1 202	167	Chiny	48	226	5
Hiszpania	245	1 116	148	Cypr	45	211	41
Litwa	216	1 000	151	Finlandia	38	177	21
Belgia	176	806	273	Rumunia	25	116	60

dane wstępne

drób żywy - kod CN 0105

WAŻNIEJSZE KRAJE

EKSPORT							
I-II 2022r				I-II 2023r			
Kraj	Wartość [tys. EUR]	Wartość [tys. PLN]	Wolumen [tony]	Kraj	Wartość [tys. EUR]	Wartość [tys. PLN]	Wolumen [tony]
OGÓŁEM	15 251	69 985	8 268	OGÓŁEM	9 678	45 326	3 581
Niemcy	12 242	56 206	7 557	Niemcy	6 050	28 313	3 161
Ukraina	1 334	6 105	143	Ukraina	1 753	8 221	161
Litwa	1 144	5 236	233	Litwa	1 317	6 177	174
Holandia	296	1 369	324	Białoruś	405	1 893	31
Węgry	103	468	3	Holandia	63	294	52
Republika Cze	51	234	2	Republika Cz	45	211	1
Białoruś	40	179	4	Węgry	32	153	1
Słowacja	32	150	2	Estonia	14	64	1

dane wstępne

drób żywy - kod CN 0105

WAŻNIEJSZE KRAJE

IMPORT							
I-II 2022r				I-II 2023r			
Kraj	Wartość [tys. EUR]	Wartość [tys. PLN]	Wolumen [tony]	Kraj	Wartość [tys. EUR]	Wartość [tys. PLN]	Wolumen [tony]
OGÓŁEM	30 508	139 724	22 917	OGÓŁEM	39 685	185 995	25 120
Holandia	6 372	29 130	4 779	Niemcy	6 820	31 970	2 789
Niemcy	5 626	25 793	3 120	Litwa	6 082	28 495	4 883
Węgry	4 102	18 765	3 651	Republika Cz	5 072	23 750	3 736
Słowacja	2 881	13 188	4 016	Węgry	4 921	23 059	3 189
Republika Cz	2 811	12 874	3 550	Holandia	4 245	19 894	1 773
Dania	1 753	8 028	178	Austria	3 107	14 570	1 344
Francja	1 525	6 978	407	Dania	3 082	14 442	279
Wielka Bryta	1 460	6 753	2	Słowacja	1 926	9 033	2 417
Litwa	1 347	6 164	1 393	Wielka Bryta	1 570	7 393	3
Hiszpania	973	4 453	130	Francja	1 533	7 192	145
Austria	429	1 982	54	Rumunia	468	2 182	2 913
Portugalia	386	1 763	389	Łotwa	284	1 324	640
Belgia	385	1 751	267	Szwecja	234	1 096	458
Szwecja	204	940	425	Włochy	194	907	207

dane wstępne

dane wstępne

Polski eksport, import mięsa drobiowego i podrobów (0207) i drobiu żywego (0105) za 2022r
(dane wstępne w trakcie weryfikacji-mogą być obarczone błędami)

Mięso drobiowe - kod CN 0207

WAŻNIEJSZE KRAJE

EKSPORT							
2021r				2022r			
Kraj	Wartość [tys. EUR]	Wartość [tys. PLN]	Wolumen [tony]	Kraj	Wartość [tys. EUR]	Wartość [tys. PLN]	Wolumen [tony]
OGÓLEM	2 731 953	12 484 092	1 481 531	OGÓLEM	4 282 895	20 042 450	1 585 937
Niemcy	595 598	2 722 703	247 329	Niemcy	995 504	4 662 916	286 389
Wielka Brytania	378 880	1 733 082	141 132	Wielka Brytania	605 872	2 835 399	159 552
Francja	294 783	1 346 436	122 091	Francja	491 735	2 299 765	147 182
Holandia	271 533	1 239 955	141 476	Holandia	431 876	2 018 386	157 094
Republika Czeska	149 311	681 995	70 702	Republika Czeska	210 633	985 227	70 208
Hiszpania	101 849	465 069	42 921	Hiszpania	196 117	918 180	56 320
Słowacja	86 563	395 160	45 610	Belgia	128 836	602 235	45 539
Belgia	84 122	384 251	43 361	Słowacja	123 346	576 329	46 953
Ghana	71 680	327 183	73 948	Irlandia	97 460	455 965	23 234
Węgry	64 407	294 399	28 622	Litwa	82 282	384 584	33 366
Irlandia	61 835	282 777	19 999	Kongo (d.Zair)	76 933	362 702	59 167
Rumunia	60 662	277 049	35 938	Węgry	76 560	357 260	29 363
Litwa	58 740	268 150	34 581	Włochy	76 009	354 843	26 182
Kongo (d.Zair)	49 684	227 488	54 750	Rumunia	67 474	314 591	26 666
Austria	37 719	172 310	14 535	Dania	58 105	273 196	17 391
Ukraina	36 000	164 461	98 842	Austria	53 421	249 674	16 049

dane wstępne

Mięso drobiowe - kod CN 0207

WAŻNIEJSZE KRAJE

IMPORT							
2021r				2022r			
Kraj	Wartość [tys. EUR]	Wartość [tys. PLN]	Wolumen [tony]	Kraj	Wartość [tys. EUR]	Wartość [tys. PLN]	Wolumen [tony]
OGÓLEM	106 485	486 452	77 632	OGÓLEM	115 406	539 750	69 170
Niemcy	39 469	179 948	30 751	Ukraina	44 575	209 767	21 285
Ukraina	25 594	117 246	13 225	Niemcy	30 143	140 255	25 812
Włochy	6 108	27 899	4 740	Węgry	7 386	34 540	5 605
Holandia	5 287	24 096	3 932	Włochy	6 918	32 397	3 220
Węgry	4 553	20 847	5 616	Francja	4 381	20 257	1 667
Francja	4 416	20 199	2 504	Holandia	3 997	18 711	2 054
Dania	4 294	19 645	5 088	Tajlandia	3 522	16 327	1 062
Hiszpania	3 484	15 900	1 851	Słowacja	2 693	12 520	820
Republika Czeska	3 324	15 169	2 140	Brazylia	2 510	11 760	665
Tajlandia	3 087	14 127	1 393	Dania	2 088	9 717	2 419
Belgia	1 346	6 136	1 916	Hiszpania	1 757	8 209	973
Słowacja	1 081	4 948	769	Belgia	1 268	5 841	1 155
Brazylia	1 009	4 599	416	Republika Czeska	1 138	5 288	440
Szwecja	561	2 571	553	Litwa	681	3 182	533
Wielka Brytania	529	2 410	626	Wielka Brytania	632	2 919	419
Cypr	515	2 358	560	Luksemburg	526	2 467	141

dane wstępne

drób żywy - kod CN 0105

WAŻNIEJSZE KRAJE

EKSPORT							
2021r				2022r			
Kraj	Wartość [tys. EUR]	Wartość [tys. PLN]	Wolumen [tony]	Kraj	Wartość [tys. EUR]	Wartość [tys. PLN]	Wolumen [tony]
OGÓŁEM	70 463	321 870	37 682	OGÓŁEM	73 516	343 124	31 040
Niemcy	45 755	209 071	30 479	Niemcy	46 175	214 977	26 286
Ukraina	12 184	55 640	1 535	Litwa	9 527	44 658	1 681
Litwa	4 881	22 365	1 079	Ukraina	9 476	44 370	988
Holandia	3 723	16 949	3 829	Węgry	2 167	10 118	129
Łotwa	1 352	6 149	461	Białoruś	1 981	9 274	176
Słowacja	943	4 287	137	Holandia	1 279	5 996	1 427
Rumunia	596	2 725	71	Łotwa	859	4 047	241
Węgry	592	2 697	68	Francja	769	3 656	31
Republika Czeska	348	1 586	17	Republika Czeska	348	1 627	24
Białoruś	30	135	1	Portugalia	246	1 163	7
Austria	26	118	1	Włochy	195	919	24
Francja	17	78	1	Słowacja	182	856	11
Estonia	15	68	4	Albania	109	512	5
Belgia	0	1	0	Moldowa	58	272	0

dane wstępne

drób żywy - kod CN 0105

WAŻNIEJSZE KRAJE

IMPORT							
2021r				2022r			
Kraj	Wartość [tys. EUR]	Wartość [tys. PLN]	Wolumen [tony]	Kraj	Wartość [tys. EUR]	Wartość [tys. PLN]	Wolumen [tony]
OGÓŁEM	163 922	748 123	129 429	OGÓŁEM	234 714	1 098 991	164 239
Holandia	38 280	174 670	32 325	Holandia	42 844	200 314	29 131
Niemcy	29 542	134 796	14 457	Republika Czeska	31 341	146 993	25 869
Węgry	22 712	103 707	23 151	Węgry	30 562	142 908	22 415
Republika Czeska	18 332	83 629	17 656	Niemcy	28 664	133 718	15 654
Słowacja	10 646	48 697	17 857	Litwa	22 643	106 554	26 435
Dania	10 544	48 101	1 277	Słowacja	20 266	94 797	22 865
Francja	10 272	46 908	3 250	Dania	16 235	76 075	1 603
Wielka Brytania	6 615	30 178	336	Austria	14 483	68 417	6 116
Litwa	6 107	27 781	8 463	Wielka Brytania	10 453	48 664	120
Austria	4 921	22 509	330	Francja	6 551	30 613	2 254
Belgia	1 756	8 009	858	Hiszpania	2 885	13 408	1 015
Szwecja	1 088	4 959	2 899	Portugalia	1 888	8 794	1 802
Portugalia	1 021	4 658	1 425	Belgia	1 697	7 950	655
Łotwa	785	3 587	3 148	Włochy	1 163	5 448	1 650

dane wstępne

REGIONY:

Północny :Woj.: pomorskie, warmińsko – mazurskie, podlaskie, kujawsko – pomorskie.

Centralny : Woj.: mazowieckie, łódzkie.

Południowo-Wschodni: Woj.: lubelskie, świętokrzyskie, podkarpackie, małopolskie, śląskie.

Zachodni: Woj.: opolskie, dolnośląskie, wielkopolskie, lubuskie, zachodnio-pomorskie.