

## INSTRUKCJA




### postępowania mieszkańców na wypadek wystąpienia awarii w Zakładach Zwiększonego Ryzyka występujących na terenie powiatu wołowskiego

#### 1. Rodzaje zagrożeń możliwych do wystąpienia w zakładach o zwiększonym ryzyku wystąpienia awarii przemysłowej

Lp.	Nazwa zakładu	Zagrożenia możliwe do wystąpienia w zakładzie
1.  ZZR	<b>Malborskie Zakłady Chemiczne „Organika” S.A.</b>  Zakład produkcyjny w Pogalewie Wielkim 56-120 Brzeg Dolny	skażenie toksyczne  pożar
2.  ZZR	<b>Linpac Plastics Production Sp. z o.o.</b>  Bukowice 39 56-120 Brzeg Dolny	pożar  wybuch
3.  ZZR	<b>WAL-Mar Sp. z o.o.</b>  ul. Sienkiewicza 35 56-120 Brzeg Dolny	pożar  wybuch
4.  ZZR	<b>Air Products Sp. z o. o.</b>  ul. Sienkiewicza 29 56-120 Brzeg Dolny	pożar  wybuch
ZZR zakład zwiększonego ryzyka		

## 2. Sposoby powiadamiania i alarmowania mieszkańców na wypadek wystąpienia zagrożenia

### RODZAJE ALARMÓW, SYGNAŁY ALARMOWE

Lp.	Rodzaj alarmu	Sposób ogłoszenia alarmów		
		Akustyczny system alarmowy	Środki masowego przekazu	Wizualny sygnał alarmowy
1	Ogłoszenie alarmu.	<p>Sygnal akustyczny- modulowany dźwięk syreny w okresie trzech minut.</p> 	<p>Powtarzana trzykrotnie zapowiedź słowna: <b>UWAGA! UWAGA! UWAGA!</b> <b>Ogłaszam alarm</b> (podać przyczynę, rodzaj alarmu itp.) .....<b>dla</b>.....</p>	<p><b>Znak żółty w kształcie trójkąta</b> lub w uzasadnionych przypadkach innej figury geometrycznej.</p> 
2	Odwołanie alarmu.	<p>Sygnal akustyczny- ciągły dźwięk syreny w okresie trzech minut.</p> 	<p>Powtarzana trzykrotnie zapowiedź słowna: <b>UWAGA! UWAGA! UWAGA!</b> <b>Odwołuję alarm</b> (podać przyczynę, rodzaj alarmu itp.) .....<b>dla</b>.....</p>	

### KOMUNIKATY OSTRZEGAWCZE

Lp.	Rodzaj komunikatu	Sposób ogłoszenia komunikatu		Sposób odwołania komunikatu	
		Akustyczny system alarmowy	Środki masowego przekazu	Akustyczny system alarmowy	Środki masowego przekazu
1	Uprzedzenie o zagrożeniu skażeniami		<p>Powtarzana trzykrotnie zapowiedź słowna: <b>Uwaga! Uwaga! Osoby znajdujące się na terenie ... około godz. ... min. ... może nastąpić skażenie ...</b> (podać rodzaj skażenia) <b>w kierunku ...</b> (podać kierunek).</p>		<p>Powtarzana trzykrotnie zapowiedź słowna: <b>Uwaga! Uwaga! Odwołuję uprzedzenie o zagrożeniu ...</b> (podać rodzaj skażenia) <b>dla ...</b></p>
2	Uprzedzenie o zagrożeniu zakażeniami		<p>Formę i treść komunikatu uprzedzenia o zagrożeniu zakażeniami ustalają organy Państwowej Inspekcji Sanitarnej.</p>		<p>Powtarzana trzykrotnie zapowiedź słowna: <b>Uwaga! Uwaga! Odwołuję uprzedzenie o zagrożeniu ...</b> (podać rodzaj zakażenia) <b>dla ...</b></p>
3	Uprzedzenie o klęskach żywiołowych i zagrożeniu środowiska		<p>Powtarzana trzykrotnie zapowiedź słowna: <b>Informacja o zagrożeniu i sposobie postępowania mieszkańców ...</b> (podać rodzaj zagrożenia, spodziewany czas wystąpienia i wytyczne dla mieszkańców)</p>		<p>Powtarzana trzykrotnie zapowiedź słowna: <b>Uwaga! Uwaga! Odwołuję uprzedzenie o zagrożeniu ...</b> (podać rodzaj klęski) <b>dla ...</b></p>

Opracowano na podstawie Załącznika do Rozporządzenia Rady Ministrów z dnia 7 stycznia 2013 r. w sprawie systemów wykrywania skażeń i powiadamiania o ich wystąpieniu oraz właściwości organów w tych sprawach (Dz. U. z 2013 r. poz. 96)

### 3. Sposoby zachowania się mieszkańców na wypadek wystąpienia zagrożenia

#### Po usłyszeniu sygnału o skażeniach:

Nie zbliżać się do rejonu zagrożenia

- Przebywając na terenie otwartym:
  - o zwróć uwagę na kierunek wiatru
  - o opuść zagrożony teren prostopadle do kierunku wiatru
  - o postępuj zgodnie z poleceniami zawartymi w komunikatach radiowych, telewizyjnych lub przekazywanych przez ruchome środki nagłaśniające
  - o chroń drogi oddechowe, wykonaj filtr ochronny z dostępnych materiałów
- Przebywając w pomieszczeniu, domu, biurze, sklepie itd.:
  - o zabierz do mieszkań dzieci i osoby niepełnosprawne, a zwierzęta gospodarcze zamknij w ich pomieszczeniach
  - o zawiadom sąsiadów
  - o włącz telewizor lub radioodbiornik na częstotliwość stacji lokalnej
  - o wysłuchaj nadawanych komunikatów i zasad postępowania w zaistniałej sytuacji
  - o bezwzględnie wykonaj przekazywane polecenia wydawane przez lokalne władze lub służby ratownicze
  - o wygaś i nie używaj otwartych źródeł ognia (junkersy, piece, papierosy itp.)
  - o uszczelnij otwory okienne i wentylacyjne oraz drzwi mokrym papierem, tkaniną lub oklej taśmą klejącą, izolacyjną)
  - o przygotuj środki ochrony dróg oddechowych, wykonaj filtr ochronny z dostępnych materiałów (zwilżona w wodzie lub w wodnym roztworze sody oczyszczonej chusteczka, tampon, ręcznik, szalik itp.) oraz załóż je jak zajdzie potrzeba
  - o przygotuj się do ewentualnej ewakuacji (przygotuj niezbędny bagaż, zapas żywności, leki, dokumenty osobiste, latarkę itp.)
  - o zabezpiecz produkty żywnościowe i przygotuj zapas wody
  - o po ogłoszeniu komunikatu o ewakuacji wyłącz wszystkie urządzenia elektryczne, zabierz przygotowany bagaż, zamknij mieszkanie i udaj się we wskazane miejsce

## Odwołanie alarmu

- Ściśle stosuj się do poleceń wydawanych przez lokalne władze lub służby ratownicze
- W razie wystąpienia skażeń poddaj się zabiegom sanitarnym, zaraz przeprowadź odkażanie odzieży
- Nie pij skażonej wody i nie spożywaj produktów skażonych przed ich odkażaniem, zgodnie z zaleceniami władz sanitarnych

## **Po usłyszeniu sygnału o zagrożeniu możliwości wystąpienia wybuchu lub pożaru:**

Nie zbliżaj się do rejonu zagrożenia

- Przebywając na terenie otwartym:
  - o opuść zagrożony teren
  - o postępuj zgodnie z poleceniami zawartymi w komunikatach radiowych, telewizyjnych lub przekazywanych przez ruchome środki nagłaśniające
- Przebywając w pomieszczeniu, domu, biurze, sklepie itd.:
  - o włącz telewizor lub radioodbiornik na częstotliwość stacji lokalnej
  - o wysłuchaj nadawanych komunikatów i zasad postępowania w zaistniałej sytuacji
  - o bezwzględnie wykonuj przekazywane polecenia wydawane przez lokalne władze lub służby ratownicze
- osoby pozostające w miejscu zamieszkania **po usłyszeniu pierwszego wybuchu** i ewentualnym naruszeniu konstrukcji budynku powinny ulokować się w miejscu najbardziej bezpiecznym dokładnie osłaniając głowę
- osobom pozostałym w obiekcie zniszczonym, bez możliwości jego opuszczenia ulokować się w miejscu pozwalającym na swobodne oddychanie i oczekiwanie na pomoc ratowników
- osoby pozostające na otwartej przestrzeni w jak najkrótszym czasie powinny ewakuować się w miejsce bezpieczne
- nie starać się ratować mienia i zwierząt do czasu ustania wybuchów i stabilizowania się sytuacji
- pozostający w rejonie zagrożonym bez możliwości samodzielnego opuszczenia go, a w sytuacji nie zagrażającej ich życiu mają oczekiwać na pomoc ratowników

**4. Wykaz telefonów alarmowych oraz adresów i telefonów wojewódzkich, powiatowych i gminnych organów i służb odpowiedzialnych za podjęcie działań operacyjno – ratowniczych**

Telefon alarmowy: 112			
inne:			
pogotowie ratunkowe	999	pogotowie wodociągowe	994
straż pożarna	998	pogotowie gazowe	992
policja	997	pogotowie energetyczne	991

1.	Wojewódzkie Centrum Zarządzenia Kryzysowego Pl. Powstańców Warszawy 1 50-951 Wrocław	Godziny pracy: całodobowo Kontakt <a href="mailto:czkw@duw.pl">czkw@duw.pl</a> tel.: 71 368 25 11 faks: 71 340 65 95
2.	Powiatowe Centrum Zarządzania Kryzysowego Starostwo Powiatowe ; pl. Piastowski 2 ; 56-100 Wołów	tel. 71 380 59 18 - całodobowo zarzadzanie@powiatwolowski.pl
3.	Urząd Miejski w Brzegu Dolnym ul. Kolejowa 29 ; 56-120 Brzeg Dolny	tel.: 71 319 51 17 w godz. pn. 7:30-17:00 wt. – czw. 7.30-15.30 pt. 7.30-14.00 fax: 71 319 56 83 tel.: 71 319 61 39 – całodobowo tel.: 602 233 350 – całodobowo
4.	Urząd Miejski w Wołowie ul. Rynek 34; 56-100 Wołów	tel.: 71 319 13 05 w godz. pn. 7:30-15:30 71 319 13 25 wt. 08:00-16:00 fax: 71 319 13 03 tel.: 793 009 008 - całodobowo
5.	Urząd Gminy Wińsko Plac Wolności 2; 56- 160 Wińsko	tel.: 71 380 42 07 w godz. 7:30-15:30 tel.: 882 008 988 zk@winsko.pl
6.	Komenda Wojewódzka Państwowej Straży Pożarnej we Wrocławiu ul. Borowska 138; 50-552 Wrocław	Wojewódzkie Stanowisko Koordynacji Ratownictwa tel.: 71 368 22 36 - całodobowo fax: 71 368 22 44
7.	Komenda Powiatowa Państwowej Straży Pożarnej w Wołowie ul. Wojska Polskiego 38; 56-100 Wołów	tel.: 71 389 27 02 - całodobowo fax: 71 389 11 90
8.	Komenda Powiatowa Policji w Wołowie ul. Marszałka Józefa Piłsudskiego 23; 56-100 Wołów	tel.: 47 87 252 00 - całodobowo fax: 47 87 252 42 kpp@wolow.wr.policja.gov.pl

<b>9.</b>	Powiatowa Stacja Sanitarno – Epidemiologiczna w Wołowie ul. Marszałka Józefa Piłsudskiego 36; 56-100 Wołów	tel.: 71 389 26 72 w godz. 7:25-15:00 tel. 887 437 979 - całodobowo tel./fax: 71 389 28 56
-----------	---	--

Aktualizacja danych grudzień 2024 r.

<b>Lokalne Media</b>	
Kurier Gmin ul. Zwycięstwa 15 56-100 Wołów	tel. 71 319 79 18 redakcja@kuriergmin.pl
	<b>Częstotliwość MHz</b>
Radio ESKA Wrocław	104,9 ; 97,4
Radio ESKA 2 Wrocław	105,5
RFM FM Wrocław	92,9
RFM FM Legnica	96,1
TOK FM	95,8
Wrocław - Legnica	102,3
Zet	93,6
Program 1 Wrocław	98,8
Program 2 Wrocław	87,7
Program 3 Wrocław	100,2
Polskie Radio 24	107,5

## 5. Inne informacje ważne dla bezpieczeństwa mieszkańców

### Uaktualnianie informacji

Dostęp do informacji podczas jakiegokolwiek zagrożenia jest bardzo istotny, a szczególnie gdy zachodzi konieczność ewakuacji. Stacje radiowe i telewizyjne zapewniają szybką i ogólnodostępną informację.

### Ewakuacja

Władze lokalne mogą wezwać do ewakuacji z obszarów szczególnego ryzyka

- Jeśli jest jeszcze czas, skontaktuj się z rodziną i przekaz im informację, gdzie się udajesz i kiedy spodziewasz się przybycia,
- Odetnij dopływ wody i elektryczności, pozostaw jednak gaz dopóki władze lokalne nie zdecydują inaczej. Tylko wyspecjalizowana uprawniona osoba może ponownie włączyć dopływ gazu,
- Jeśli musisz szybko zdecydować co zabrać ze sobą, zbierz:
  - ważne dokumenty, środki medyczne, niezbędne leki,
  - latarkę, , radioodbiornik na baterie, baterie, zestaw pierwszej pomocy, wodę butelkowaną,
  - odzież na zmianę, , materac, niedużą poduszkę, śpiwór dla każdego członka rodziny, a także klucze od domu i samochodu,
- Jeśli zamierzasz jechać samochodem w chwili wystąpienia zagrożenia, zapoznaj się z różnymi trasami wyjazdu z obszaru zagrożonego, główne drogi mogą być nieprzejezdne,
- Słuchaj radia, lokalne stacje będą przekazywały informacje na temat ruchu drogowego,
- W samochodzie przechowuj zimowy zestaw ratunkowy:
  - Koce, latarkę, łopatę, przewody rozruchowe, sól lub popiół do posypywania nawierzchni, lokalne mapy drogowe,
  - Zapasy żywności w formie suchego prowiantu i wody na trzy dni
  - Wysokokaloryczne pożywienie: suszone owoce, rodzynki, ziarna sezamu, płatki zbożowe, orzechy, mód, czekoladę, puszki z sokami (otwieracz, nóż),

**Pamiętaj o zabraniu telefonu komórkowego i ładowarki.**

**Nawet w przypadku nie opłaconych usług skontaktujesz się z numerem alarmowym 112.**