

„MINISTERSTWO ROLNICTWA I ROZWOJU WSI

ZINTEGROWANY SYSTEM ROLNICZEJ INFORMACJI RYNKOWEJ

(podstawa prawna: ustawa o rolniczych badaniach rynkowych z dnia 30 marca 2001r.

WYDZIAŁ INFORMACJI RYNKOWEJ I STATYSTYKI ROLNEJ

## Rynek owoców i warzyw świeżych

Nr 48/2021

9 grudnia 2021r.

NOTOWANIA W DNIACH: 29.11. – 09.12.2021 r.



Województwo	Buraki ćwikłowe	Cebula	Kapusta biała	Kapusta czerwona	Kapusta pekińska	Marchew	Pieczarki
kujawsko-pomorskie	0,60-0,80	0,60-0,75	0,50-0,80	0,80-1,00	2,00-2,50	0,70-0,90	
lubelskie							
łódzkie	0,70-0,80		0,50-0,65	0,90-1,00	1,50-1,80	0,70-0,80	
małopolskie	0,80-1,16	0,75-1,35	0,50-0,70	1,20-1,50	2,00	0,85-0,90	6,32-6,67
mazowieckie	0,60-0,80	0,65-0,80	0,50-0,60	0,90-1,20	1,80-2,00	0,60-0,80	
podkarpackie	0,95	0,60-1,00	0,55-0,67	1,00		0,60-0,90	6,00
podlaskie							
wielkopolskie		0,70-0,75		0,80-1,00	1,40-2,00	0,75-0,85	
<b>cena średnia</b>	<b>0,80</b>	<b>0,80</b>	<b>0,61</b>	<b>1,05</b>	<b>1,89</b>	<b>0,78</b>	<b>6,33</b>
<b>tydzień temu</b>	<b>0,80</b>	<b>0,80</b>	<b>0,61</b>	<b>1,05</b>	<b>1,89</b>	<b>0,78</b>	<b>6,33</b>
<b>rok temu</b>	<b>0,65</b>	<b>0,65</b>	<b>0,45</b>	<b>0,59</b>	<b>1,24</b>	<b>0,68</b>	<b>5,75</b>
Województwo	Pietruszka	Pomidor malinowy 2B	Seler	Zeimniak	Jabłka	Jabłka przemysłowe	Gruszki
kujawsko-pomorskie	2,00-3,00		1,60-2,20		0,80-1,50	0,40-0,50	2,40-2,50
lubelskie					0,70-1,45	0,43-0,50	2,00-2,80
łódzkie		10,00-15,00	1,70-2,00		0,50-1,70	0,45-0,46	2,00-2,50
małopolskie	2,50-3,18	9,00-14,00	1,80-2,08	0,70-0,77	0,60-1,00		2,70-3,00
mazowieckie	2,50	11,67-15,00	1,70-2,00	0,55-0,70	0,50-1,50	0,46-0,48	1,80-3,00
podkarpackie	3,20	10,00-13,00	2,00-2,20	0,65	0,85-1,00		4,00
świętokrzyskie							
wielkopolskie				0,60-0,70			
<b>cena średnia</b>	<b>2,67</b>	<b>12,21</b>	<b>1,93</b>	<b>0,67</b>	<b>0,91</b>	<b>0,46</b>	<b>2,63</b>
<b>tydzień temu</b>	<b>2,67</b>	<b>8,63</b>	<b>1,93</b>	<b>0,67</b>	<b>0,91</b>	<b>0,35</b>	<b>2,63</b>
<b>rok temu</b>	<b>1,81</b>	<b>8,92</b>	<b>1,37</b>	<b>0,36</b>	<b>1,40</b>	<b>0,49</b>	<b>2,14</b>

## Rynek owoców i warzyw świeżych

Ceny skupu netto w zakładach przetwórczych i chłodniach zbierane 6-7 XII 2021 r. (z/kg)

Województwa	Jabłko przemysłowe	Cebula biała obrana	Marchew na plastry	Marchew na kostkę	Kapusta biała
dolnośląskie					
kujawsko-pomor.					
kujawsko-pomor.		1,25zł			
kujawsko-pomor.			0,36zł	0,28zł	
kujawsko-pomor.				0,28zł	0,46zł
lubelskie					
lubelskie	0,40-0,48zł	1,26zł	0,36zł	0,28zł	
lubelskie					
lubelskie			0,37zł		0,45zł
lubuskie					
łódzkie	0,40-0,47zł	1,25zł			
łódzkie					
małopolskie					
mazowieckie	0,41-0,49zł				
mazowieckie					
podkarpackie			0,36zł	0,29zł	
podkarpackie					
podlaskie					0,45zł
podlaskie	0,41-0,49zł				
śląskie					
świętokrzyskie					
wielkopolskie		1,25zł			0,38-0,45zł
wielkopolskie					
zachodnio-pomor.					
średnio	0,40-0,48zł	1,25zł	0,37zł	0,28zł/k	0,38-0,45zł
tydzień temu	0,35zł-0,45zł	1,24zł	0,36zł	0,27zł/k	0,38-0,44zł
rok temu	0,55zł-0,60zł/k	0,60-0,83zł	0,30zł/k	0,25zł/k	0,21zł

l/ cena loco zakład, k/kontraktacja,kl.I/klasa I,kl.II/klasa II,extra/klasa ekstra,m"mokry" przemysł/s/ "suchy" przemysł,W/Węgierka

Województwa	Pietruszka	Buraki	Pasternak	Pory
dolnośląskie				
kujawsko-pomor.		0,27zł		
kujawsko-pomor.		0,28zł	0,35zł	1,20zł
kujawsko-pomor.	0,65zł			
lubelskie				1,00-1,10zł/k
lubelskie				
lubelskie	0,65zł			
lubelskie				
lubuskie				
łódzkie		0,27zł		
łódzkie	0,63zł		0,35zł	
małopolskie				
mazowieckie				
mazowieckie				
podkarpackie				
podkarpackie				
podlaskie				1,10zł
podlaskie				
śląskie				
świętokrzyskie				
wielkopolskie			0,35zł	
wielkopolskie	0,64zł			
zachodnio-pomor.		0,27zł		
średnio	0,64zł	0,27zł	0,35zł	1,00-1,15zł
tydzień temu	0,60zł	0,26zł	0,35zł	0,90-1,03zł
rok temu	-	0,26zł/k	-	0,75-1,10zł

Zródło: IERiGŻ, Zakład Ekonomiki Gospodarstw Rolnych i Ogrodniczych

II. Średnie tygodniowe ceny producenta wybranych owoców i warzyw świeżych w zł/kg  
**29.11 – 05.12.2021** (48 tydzień)

Województwo/Towar	Mazowieckie			Świętokrzyskie			Wielkopolskie		
	29.11 - 05.12.2021r. cena w zł/kg (szt*)	22.11 - 28.11.2021r. cena w zł/kg (szt*)	tygodniowa zmiana ceny w %	29.11 - 05.12.2021r. cena w zł/kg (szt*)	22.11 - 28.11.2021r. cena w zł/kg (szt*)	tygodniowa zmiana ceny w %	29.11 - 05.12.2021r. cena w zł/kg (szt*)	22.11 - 28.11.2021r. cena w zł/kg (szt*)	tygodniowa zmiana ceny w %
Jabłko (op.5-20 kg) Golden delicious (70/80mm)	1,10	--	--	--	--	--	--	--	--
Jabłko (op.5-20 kg) Jonagold+Jonagored (70/80mm)	1,00	0,80	25,0	--	--	--	--	--	--
Jabłko (op.5-20 kg) Idared (70/80mm)	--	--	--	--	--	--	--	--	--
Jabłko (op.5-20 kg) Champion (70/80mm)	0,80	0,80	0,0	--	--	--	--	--	--
Jabłko (op.5-20 kg) Boskoop (70/80mm)	2,00	2,00	0,0	1,00	1,00	0,0	--	--	--
Jabłko (op.5-20 kg) Gala (65/70mm)	1,40	1,40	0,0	--	--	--	--	--	--
Gruszki (op.5-20 kg) Lukaszówka (65/70 mm)	3,00	1,80	66,7	2,25	2,25	0,0	--	--	--
Cebula żółta 40-80 mm; op.5-25 kg	--	--	--	--	--	--	--	--	--
Cebula biała 40-80 mm op.5-25 kg	1,10	1,10	0,0	1,00	1,00	0,0	1,11	1,08	2,7
Marchew wszystkie odmiany pakowane luzem	0,80	0,85	-5,9	1,00	1,00	0,0	1,04	1,01	2,4
Pietruszka korzeń op. 10 kg	--	--	--	2,40	2,40	0,0	3,08	2,94	4,7
Pomidory, typ okrągły; op. 5-6-kg	--	--	--	--	6,50	--	--	--	--
Ogórki, typ gładkie; op. 5-6 kg	--	--	--	--	--	--	--	--	--
Seler	--	--	--	2,20	2,20	0,0	2,24	2,23	0,1
Salata masłowa za główkę	--	--	--	--	--	--	--	--	--
Szparagi biało/fioletowe >16mm	--	--	--	--	--	--	--	--	--
Burak ćwikłowy op. 10-15 kg	--	--	--	0,85	0,85	0,0	1,10	1,06	4,0
Kalafior 12-20 cm	--	--	--	--	--	--	--	--	--
Kapusta biała zł/kg	--	--	--	0,60	0,60	0,0	0,81	0,53	52,4
Rzodkiewka za pęczek 10 szt	--	--	--	--	--	--	--	--	--
Ziemniaki (op. 15 kg)	--	--	--	0,60	0,60	0,0	--	--	--
Pieczarki 30-65 mm	--	--	--	6,75	6,75	0,0	5,97	5,97	0,0

III. Ceny owoców i warzyw na rynkach hurtowych w dniach 03.12 – 09.12.2021r

		Bronisze		Bydgoszcz		Gdańsk		Gorzów Wlkp.		Kalisz		Kraków		Lublin		Łódź		Poznań		Rzeszów		Wrocław		
Data notowania		2021-12-09		2021-12-09		2021-12-07		2021-12-03		2021-12-09		2021-12-09		2021-12-03		2021-12-09		2021-12-07		2021-12-07		2021-12-09		
Owoce		Max	Min	Max	Min	Max	Min	Max	Min	Max	Min	Max	Min	Max	Min	Max	Min	Max	Min	Max	Min	Max	Min	
<b>KRAJOWE</b>																								
Buraki ćwikłowe	kg	0,85	1,40	1,00	1,20	1,00	1,00	2,00	2,50	1,00	1,20	0,70	1,00	1,00	1,20	1,00	1,50	1,00	1,40	1,00	1,50	1,00	1,40	
Cebula biała	kg	0,90	1,30	1,50	2,00	1,30	1,30	2,00	2,50	1,20	1,40	1,00	1,40	1,33	1,54	1,00	1,60	1,20	1,40	1,30	1,60	1,60	1,80	
Kalafior	szt.													2,50	3,50									
Kapusta biała	kg	0,65	1,00							0,80	0,80	0,60	1,00			0,60	0,90			1,00	1,20	1,00	1,20	
	szt.			1,50	2,00	1,00	1,00	1,30	3,50					0,70	0,80	1,50	3,00	1,50	2,00	3,00	3,50	2,50	3,00	
Marchew	kg	0,70	1,25	1,30	1,80	1,00	1,00	1,60	2,00	1,00	1,20	0,60	1,20	1,20	1,20	1,20	1,80	1,00	1,40	1,20	1,40	1,20	1,40	
Ogórki długie	kg																					8,00	8,50	
Papryka zielona	kg													2,00	4,20			5,60	6,00					
Pomidory	kg	8,00	13,00			4,50	11,00	7,50	10,00	6,67	7,50	5,00	6,00	4,00	5,80	5,83	7,50			7,00	8,00	7,00	8,00	
Pietruszka	kg	2,85	3,50			4,00	4,00	5,00	7,00	3,00	3,00	2,00	3,00	4,00	4,00	2,40	4,00	3,20	4,00	4,50	5,50	3,00	4,00	
Pomidory malinowe	kg	9,00	19,00			8,00	8,00			11,67	20,00			11,00	11,60	8,33	11,67	15,00	18,33	7,50	9,00	7,00	12,50	
Pory	szt.	1,00	2,00							1,00	1,50	1,00	1,50	1,60	1,80	0,80	1,60	1,20	1,60	1,00	2,00	1,50	1,50	
Rzodkiewka	pęczek	2,75	3,50	1,20	1,60	1,60	1,60			1,20	1,50	1,30	1,50	1,70	1,90	1,50	2,00					1,50	1,80	
Salata	szt.	2,75	4,00	1,20	1,60							1,50	2,50	3,30	4,00	2,50	3,50	2,33	2,67			3,20	3,50	
Selery	kg	1,80	2,50	2,00	2,60	3,70	3,70			2,00	2,60	2,00	2,50	2,40	3,00	1,60	3,20	2,00	3,00	3,00	4,00	3,00	3,00	
Ziemniaki	kg	0,75	1,10	0,66	0,80	0,80	0,80	0,80	1,00	0,67	0,93	0,60	1,00	1,00	1,20	0,73	1,07	0,87	1,00	0,80	1,20	0,80	1,20	
Boczniki	kg	10,00	20,00											16,00	16,67							20,00	22,50	
Pieczarki	kg	6,00	7,00	5,00	6,00	7,30	7,30			6,00	7,00	7,00	8,00	6,67	7,00	7,00	9,50	8,00	9,00	8,00	9,00	8,00	8,00	
<b>IMPORTOWANE</b>																								
Czosnek	kg	11,00	13,00											14,00	15,00									
Kalafior	szt.	7,75	11,00			8,00	8,00			7,00	8,00							6,00	8,00			7,00	8,00	
Ogórki długie	kg	6,33	11,00							8,00	8,50			9,50	10,00	8,89	10,00	8,89	10,00	8,00	9,00			
Pomidory	kg	5,00	8,50							5,00	8,33			4,33	4,67			6,00	8,33	5,00	6,00			
Papryka czerwona	kg	7,00	9,00							9,00	10,00			7,60	8,40			8,40	9,00	8,00	9,00	8,00	9,00	
Papryka zielona	kg	7,85	8,50							9,00	9,00							8,40	9,00			8,00	9,00	
Papryka żółta	kg	7,00	9,00							9,00	9,00			6,00	7,60			8,40	9,00			8,00	9,00	
Pomidory malinowe	kg									10,00	13,33			8,80	8,80									
Rzodkiewka	pęczek	1,50	2,50							1,50	1,50									1,60	1,80			
Salata	szt.	2,00	3,16							2,25	2,25					4,00	4,50			2,50	3,00	3,30	3,90	

**Rynek owoców i warzyw świeżych**

Miejscowość			Bronisze		Bydgoszcz		Gdańsk		Gorzów Wlkp.		Kalisz		Kraków		Lublin		Łódź		Poznań		Rzeszów		Wrocław	
Data notowania			2021-12-09		2021-12-09		2021-12-07		2021-12-03		2021-12-09		2021-12-09		2021-12-03		2021-12-09		2021-12-07		2021-12-07		2021-12-09	
Owoce	Odm.	Jedn.	Min	Max	Min	Max	Min	Max	Min	Max	Min	Max	Min	Max	Min	Max	Min	Max	Min	Max	Min	Max	Min	Max
<b>KRAJOWE</b>																								
Gruszki		kg	2,75	4,00	3,50	7,00	5,80	5,80	5,00	7,00	5,00	5,00	2,00	3,50	2,00	4,50	1,50	4,00	4,00	5,00	4,50	5,50	4,00	4,50
<b>Jabłka</b>																								
	Alwa	kg	1,00	1,66															2,33	2,67				
	Boskoop	kg												1,66	2,33				2,33	3,00				
	Cortland	kg	2,00	2,66							2,00	2,00					1,00	2,00	2,33	2,67				
	Delikates	kg									1,67	1,67												
	Gala	kg	1,00	1,66			1,70	1,70			1,67	1,67			1,30	1,66			2,33	2,33				
	Gloster	kg									1,67	1,67												
	Golden	kg	1,00	1,86							1,67	1,67												
	Jonagored	kg	0,86	1,66							1,67	2,00					1,00	1,67						
	Ligol	kg	0,86	1,66			1,70	1,70			1,67	2,00			1,30	1,66	1,00	1,67	2,00	2,33				
	Lobo	kg	1,25	2,00							2,00	2,00			1,33	2,33	1,33	2,40	2,33	2,67				
	Szampion	kg	0,80	1,66			1,70	1,70			1,67	1,67			1,30	2,00	1,00	1,67	1,67	2,33				
	Szara Reneta	kg	1,66	2,00							2,00	2,67					1,33	2,33						
<b>IMPORTOWANE</b>																								
Ananasy		szt.	3,85	4,75	12,00	15,00	4,00	4,00			5,00	7,00	3,50	7,00	5,00	7,00	5,00	10,00			5,50	6,00	5,00	10,00
Arbuzy		kg					4,00	4,60					5,00	6,00	4,50	7,00			4,00	4,50			8,00	8,00
Banany		kg	3,22	4,72	4,10	4,50	4,00	4,00			3,78	4,00	3,60	4,50	3,60	4,50	4,17	4,44	4,11	5,44	3,33	3,61	4,00	6,00
Cytryny		kg	3,50	6,50	7,00	8,00	3,50	6,00			6,00	7,00	3,00	5,00	3,80	4,50	6,00	6,50	4,00	6,00	4,00	5,00	3,00	3,50
Grejfruty		kg	4,50	16,50	7,00	8,40	4,50	5,50			6,00	16,00	4,00	7,00	5,00	5,50	6,47	7,06	5,36	7,50	4,50	5,00	4,00	6,00
Gruszki		kg	5,00	6,50							5,00	6,00					5,42	6,00	6,50	7,50			5,00	6,00
Mandarynki		kg	3,25	12,00	4,50	6,00	3,00	8,00			4,00	7,00	5,00	6,00	4,20	6,20	5,00	6,00	5,50	9,50	5,00	6,00	5,00	9,00
Pomarańcze		kg	3,00	6,50	3,60	5,50	2,50	6,50					4,00	6,00	4,00	6,50	6,00	7,00	5,00	7,00	5,00	5,50	5,00	6,50
Winogrona		kg	7,00	14,00	6,00	9,50	8,00	8,00			6,00	15,00	5,00	8,00	10,28	11,68	10,00	11,43	10,00	12,14	6,00	6,50	10,00	11,00

Zmiany cen hurtowych dla wybranego asortymentu owoców i warzyw

Produkt	Jedn.	Cena zł/jedn				Zmiany ceny (%)							
		2021-12-09		2021-12-02		w stosunku do poprzedniego notowania*)		2 tyg.		3 tyg.		4 tyg.	
		Min	Max	Min	Max	Min	Max	Min	Max	Min	Max	Min	Max
1	2	3	4	5	6	7	8	9	10	11	12	13	14
<b>Warzywa krajowe</b>													
Boczniki	kg	15,33	19,72	15,33	18,89	0,0	-4,2	0,0	4,4	0,0	4,4	0,0	10,2
Buraki ćwikłowe	kg	1,05	1,39	0,97	1,31	-7,7	-5,6	11,7	11,3	6,8	11,3	5,0	11,7
Cebula biała	kg	1,30	1,62	1,19	1,57	-8,6	-3,3	15,0	12,6	10,3	10,8	10,6	11,3
Kalafiory	szt.	2,50	3,50	3,88	5,04	55,0	43,9	-28,6	-22,7	-21,1	-14,8	-18,5	-14,1
Kapusta biała	kg	0,78	1,02	0,77	1,06	-0,6	4,3	5,8	5,4	5,3	12,1	6,0	-5,4
Marchew	kg	1,09	1,42	1,01	1,36	-7,2	-4,2	4,4	9,4	3,5	7,4	6,2	9,4
Papryka zielona	kg	3,80	5,10	2,80	4,10	-26,3	-19,6	15,9	22,1	11,8	23,5	17,9	23,1
Pietruszka	kg	3,40	4,20	3,11	4,00	-8,5	-4,8	16,8	15,6	10,2	6,7	5,4	1,4
Pomidory	kg	6,17	8,53	4,97	6,24	-19,4	-26,8	17,5	33,3	19,2	37,2	14,0	32,8
Pomidory malinowe	kg	9,69	13,76	7,67	10,65	-20,9	-22,6	33,1	39,0	38,0	58,5	50,8	78,0
Pory	szt.	1,14	1,69	1,27	1,76	11,8	4,1	-7,8	0,6	-11,7	-2,9	-15,7	-4,3
Rzodkiewka	peczek	1,59	1,93	1,62	2,09	1,7	8,3	9,2	15,3	9,3	14,9	11,7	14,8
Salata	szt.	2,40	3,11	2,21	3,08	-7,7	-1,1	16,2	18,4	21,0	22,8	26,9	29,2
Selery	kg	2,35	3,01	2,16	2,85	-8,0	-5,3	10,3	9,1	5,2	5,9	2,2	3,1
Ziemniaki	kg	0,77	1,03	0,75	1,02	-3,3	-0,6	13,2	7,6	3,4	-2,6	6,0	-1,3
<b>Owoce krajowe</b>													
Gruszki	kg	3,64	5,07	2,88	4,56	-21,0	-10,1	20,4	14,0	18,9	7,7	20,1	10,1
<b>Jablka:</b>													
Alwa	kg	1,67	2,16	1,67	2,16	0,0	0,0	0,0	0,0	0,0	0,0	66,7	30,3
Boskoop	kg	2,00	2,67	2,00	2,67	0,0	0,0	28,4	22,4	23,2	20,6	23,2	20,6
Cortland	kg	1,83	2,33	1,78	2,44	-3,0	4,7	10,0	3,7	10,1	3,7	10,1	3,7
Golden	kg	1,33	1,76	1,00	1,86	-25,0	5,5	14,3	0,0	0,0	0,0	0,0	0,0
Jonagored	kg	1,18	1,78	0,93	1,66	-20,9	-6,3	10,4	6,7	0,0	6,7	0,0	6,7
Ligol	kg	1,42	1,84	1,29	1,83	-9,2	-0,4	9,4	2,2	9,4	-1,5	9,4	-1,5
Lobo	kg	1,65	2,28	1,56	2,33	-5,3	2,3	3,5	3,8	0,8	2,6	4,0	8,6
Szara Reneta	kg	1,66	2,33	2,00	2,61	20,0	11,9	-13,1	-8,2	-16,7	-8,2	-16,7	-8,2
Szampion	kg	1,36	1,84	1,19	1,92	-12,1	4,2	11,1	-1,5	5,4	-1,5	10,2	-1,5
<b>Warzywa importowane</b>													
Czosnek	kg	12,50	14,00	11,00	13,00	-12,0	-7,1	13,6	7,7	19,0	12,0		
Kalafiory	szt.	7,15	8,60	0,00	0,00	-100,0	-100,0	30,0	43,3	30,0	43,3		
Ogórki długie	kg	8,27	9,75	7,21	9,16	-12,8	-6,1	25,1	26,9	40,4	38,7	136,2	62,5
Papryka czerwona	kg	8,00	9,07	7,39	8,20	-7,6	-9,6	11,6	2,3	12,7	8,4	23,1	22,1
Papryka zielona	kg	8,31	8,88	8,13	9,00	-2,2	1,4	18,8	7,6	38,5	15,8	107,8	77,5
Papryka żółta	kg	7,68	8,72	7,56	8,78	-1,5	0,6	12,4	4,6	3,3	6,8	15,2	19,7
Pomidory	kg	5,07	7,17	4,28	6,50	-15,5	-9,3	49,0	14,7	-12,2	-8,5	1,7	-2,3
Rzodkiewka	kg	1,53	1,93	1,40	1,75	-8,7	-9,5	11,5	4,5	-5,6	-0,9		
Salata	szt.	2,81	3,36	2,50	3,33	-11,0	-1,0	-14,3	-10,3	-19,7	-20,9		
<b>Owoce importowane</b>													
Ananasy	szt.	5,43	7,86	5,69	8,54	4,9	8,6	-4,9	-10,2	-4,8	-3,2	-10,2	-2,4
Banany	kg	3,79	4,57	3,75	4,72	-1,0	3,1	0,7	-1,0	-1,2	-0,4	-1,4	-0,5
Cytryny	kg	4,38	5,80	4,10	5,89	-6,4	1,6	-1,1	-4,7	0,9	0,1	1,2	4,3
Grejpfruty	kg	5,13	8,45	4,89	7,87	-4,7	-6,8	-8,5	-3,4	-8,2	7,9	-4,5	8,1
Gruszki	kg	5,38	6,40	5,43	6,50	0,9	1,6	-3,2	-6,4	-3,2	-9,1	-6,5	-6,4
Mandarynki	kg	4,45	7,57	5,03	8,06	13,0	6,5	-16,0	-4,2	-22,5	-1,8	-26,8	-7,5
Śliwki	kg	5,00	6,00	4,75	6,00	-5,0	0,0	-11,1	-7,0	-11,1	-7,0	-4,8	-5,9
Winogrona	kg	7,83	10,73	7,82	10,48	-0,1	-2,3	4,5	4,7	14,4	17,9	20,9	19,5

\* data wydania biuletynu

Źródło: Obliczenia własne na podstawie danych pochodzących z giełd i rynków hurtowych.

\*\*) Zmiana ceny minimalnej w stosunku do poprzedniego notowania w % = [(kolumna 3-kolumna 5)/kolumna 5 ]x100  
Zmiana ceny maksymalnej w stosunku do poprzedniego notowania w % = [(kolumna 4-kolumna 6)/kolumna 6 ]x1

Średnie ceny na targowiskach

(daty podane w tabeli oznaczają ostatni dzień analizowanego tygodnia)

Województwo	Ziemniaki jadalne			Cebula biała		
	Cena w zł/dt		Tygodniowa zmiana w [%]	Cena w zł/kg		Tygodniowa zmiana w [%]
	29.11.2021 - 05.12.2021	22.11.2021 - 28.11.2021		29.11.2021 - 05.12.2021	22.11.2021 - 28.11.2021	
DOLNOŚLĄSKIE	160,00	160,00	0,0	3,00	3,08	-2,6
KUJAWSKO-POMORSKIE	116,67	97,67	19,5	1,71	1,64	4,3
LUBELSKIE	295,00	113,00	161,1	3,25	3,00	8,3
LUBUSKIE	200,00	200,00	0,0	2,50	2,50	0,0
ŁÓDZKIE	130,91	117,00	11,89	2,51	2,36	6,4
MAŁOPOLSKIE	77,67	87,60	-11,3	1,28	1,29	-0,8
MAZOWIECKIE	85,60	82,50	3,8	2,54	2,47	2,8
OPOLSKIE	185,00	185,00	0,0	3,25	3,23	0,6
PODKARPACKIE	132,50	126,67	4,6	2,20	2,06	6,8
PODLASKIE	121,67	115,83	5,0	3,13	3,13	0,0
POMORSKIE	136,67	136,67	0,0	2,50	2,53	-1,2
ŚLĄSKIE	119,00	113,75	4,6	2,30	2,42	-5,0
ŚWIĘTOKRZYSKIE	45,00	68,50	-34,3	0,95	1,76	-46,0
WARMIŃSKO-MAZURSKIE	135,00	146,67	-8,0	2,08	2,17	-4,1
WIELKOPOLSKIE	142,50	135,00	5,6	2,63	2,57	2,3
ZACHODNIOPOMORSKIE	120,00	135,00	-11,1	2,60	2,50	4,0

Średnie ceny zakupu owoców i warzyw płacone przez podmioty handlu detalicznego w okresie 29.11 - 05.12 2021  
(daty podane w tabeli oznaczają ostatni dzień analizowanego tygodnia)

OWOCE - luzem

Towar	Cena w zł/kg		Zmiana [%]
	2021-12-05	2021-11-28	
<b>Jabłka wg odmian (krajowe):</b>			
Gala	2,56	2,32	10,3
Golden delicious	2,47	2,37	4,2
Jonagold/jonagored	1,90	1,78	6,7
Ligol	2,03	1,86	9,1
Szampion	2,05	1,85	10,8
<b>Pomarańcze odmiany:</b>			
Valencia late	3,89	3,68	5,7
nieokreślone	4,32	3,38	27,8

OWOCE - opakowania do 2 kg

Towar	Cena w zł/kg		Zmiana [%]
	2021-12-05	2021-11-28	
<b>Pomarańcze odmiany:</b>			
nieokreślone	3,16	3,08	2,60

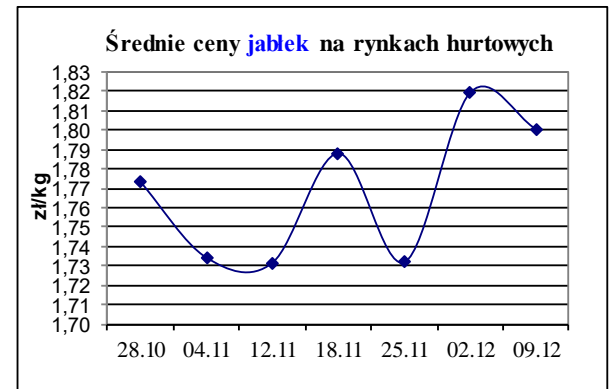
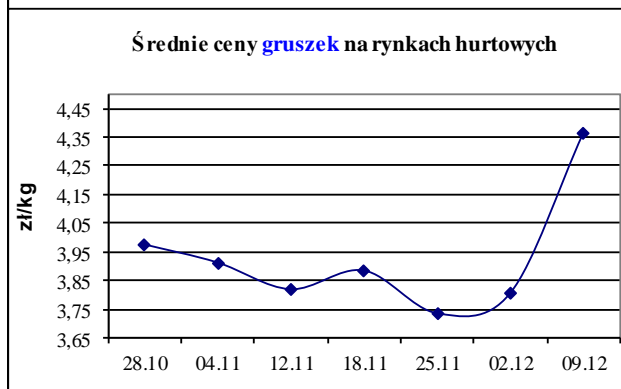
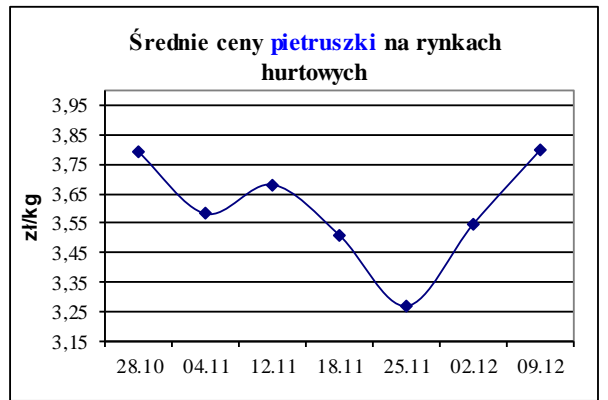
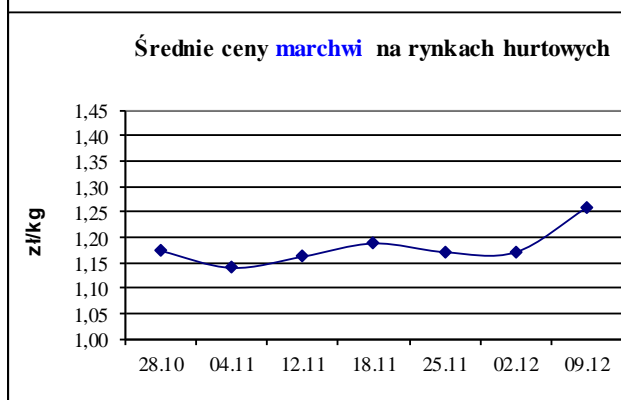
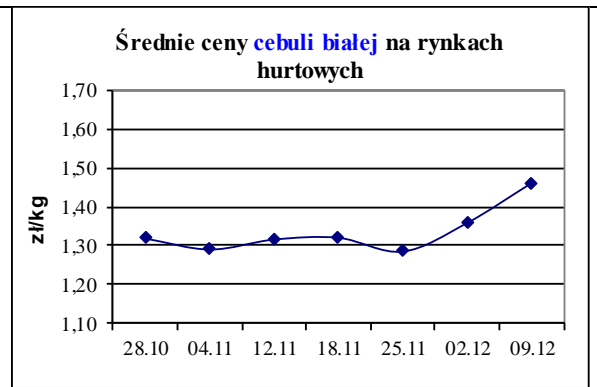
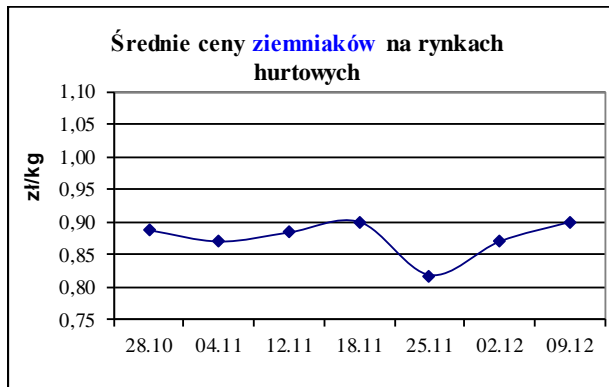
WARZYWA - luzem

Towar	Cena w zł/kg		Zmiana [%]
	2021-12-05	2021-11-28	
<b>krajowe</b>			
Marchew	1,37	1,39	-1,4
Pomidory okrągłe	5,56	9,47	-41,3
Ziemniaki	1,55	1,50	3,3
<b>z importu</b>			
Pomidory na gałązkach	7,81	* --	
Pomidory okrągłe	5,45	6,88	-20,8
Pomidory typu cherry	12,24	16,49	-25,8

WARZYWA - opakowania do 2 kg

Towar	Cena w zł/kg		Zmiana [%]
	2021-12-05	2021-11-28	
<b>krajowe</b>			
Marchew	2,73	--	--
Pomidory na gałązkach	17,62	17,17	2,6
Pomidory okrągłe	7,17	5,45	31,6
Pomidory typu cherry	11,29	12,35	-8,6
Ziemniaki	1,91	1,89	1,1
<b>z importu</b>			
Pomidory typu cherry	14,52	11,80	23,1

ŚREDNIE CENY NA RYNKACH HURTOWYCH





**1/ Informacje dot. cen skupu dostarczane są przez IERiGŻ Zakład Ekonomiki Gospodarstw Rolnych i Ogrodniczych**

**2/ Informacje dot. cen producenta dostarczane są przez KRIR MRiRW**

**3/ Informacje dot. cen hurtowych dostarczone są przez przedstawicieli niżej wymienionych rynków hurtowych i ośrodków doradztwa rolniczego.**

Warszawski Rolno-Spożywczy Rynek Hurtowy S.A. – **Bronisze** – [www.bronisze.com.pl](http://www.bronisze.com.pl); Giełda - Białystok Podlaskie Centrum Rolno Towarowe S.A. - <https://www.podlaskiecentrum.pl/>; Lubelski Rynek Hurtowy S.A. – **Lublin** – [www.elizowka.pl](http://www.elizowka.pl), Wielkopolska Gildia Rolno-Ogrodnicza S.A. – **Poznań** – [www.wgro.com.pl](http://www.wgro.com.pl); Podkarpackie Centrum Hurtowe Agrohurt S.A. – **Rzeszów** – [www.mgrt.rzeszow.pl](http://www.mgrt.rzeszow.pl); Zachodniopomorskie Centrum Hurtowe **Rolhurt**- [www.rolhurt.pl](http://www.rolhurt.pl), **Mewat Bydgoszcz** - [www.targowisko.mewat.pl](http://www.targowisko.mewat.pl), Rolno-spożywczy rynek hurtowy- <http://www.targpiast.com.pl/>, Łódzki Rynek Hurtowy ZJAZDOWA S.A. <https://zjazdowa.com.pl/>., Radomska Giełda Rolna - <https://rsrh-radom.pl/>, Targowisko Miejskie Sandomierz - <http://targowiskasandomierz.pl/>, Kompleks Handlowy RYBITWY - <https://khrybitwy.pl/>.

**4/ Informacje dot. cen targowiskowych ziemniaków i cebuli dostarczone są przez pracowników ośrodków doradztwa rolniczego.**

**Wydawca:** Ministerstwo Rolnictwa i Rozwoju Wsi; 00-930 Warszawa ul. Wspólna 30  
tel. (022) 623 27 67; fax (022) 623 27 06, 623 27 07

**Adres internetowy:** strona ZSRIR; **E-mail:** Biuletyn@minrol.gov.pl

**Autor:** Tomasz Chruśliński tel. (022) 623-27-67; E-mail: [Tomasz.Chruslinski@minrol.gov.pl](mailto:Tomasz.Chruslinski@minrol.gov.pl).

**Warunki dostępu do publikacji:**

Tygodnik jest udostępniany zainteresowanym osobom bezpłatnie.

**Rynek owoców i warzyw świeżych** - ukazuje się w każdy czwartek.

**Osoby zainteresowane regularnym otrzymywaniem publikacji muszą zgłosić zamówienie na adres Departamentu Rynków Rolnych**