

MINISTERSTWO ROLNICTWA I ROZWOJU WSI

ZINTEGROWANY SYSTEM ROLNICZEJ INFORMACJI RYNKOWEJ

(podstawa prawna: Ustawa o rolniczych badaniach rynkowych z dnia 30 marca 2001 r. z późn. zm.)

RYNEK TYTONIU



NR 1/2020

21 maja 2020 r.

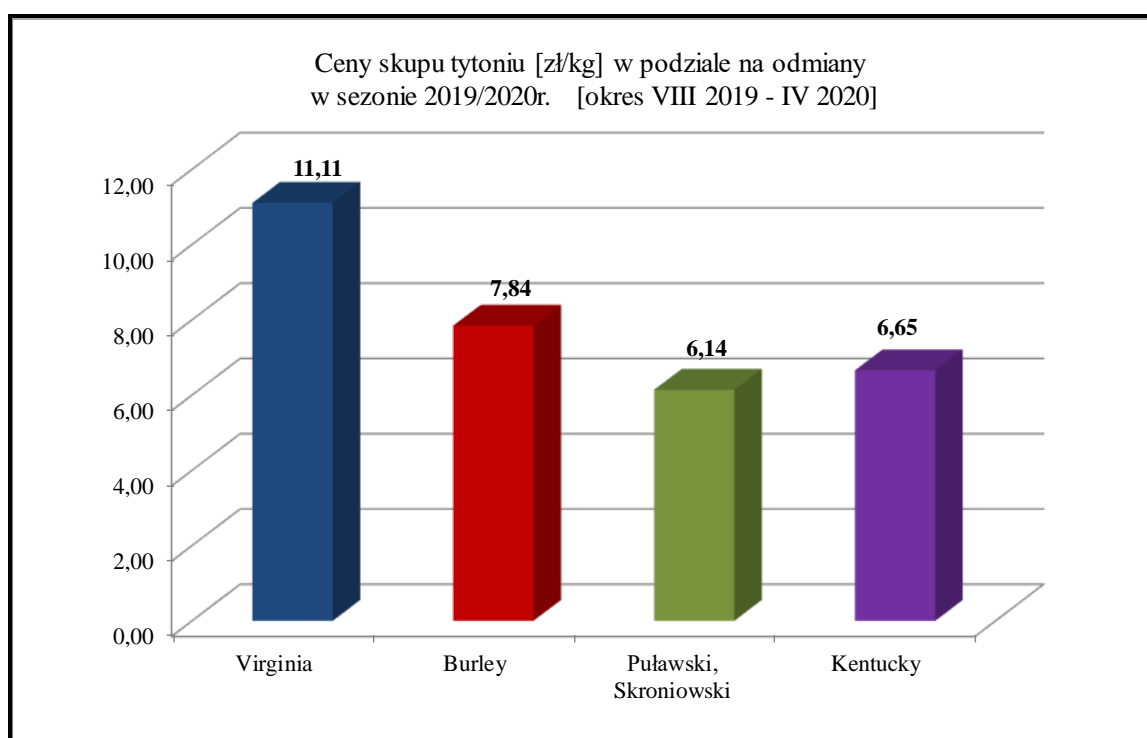
Notowania za okres: sierpień 2019 - kwiecień 2020 r.

Średnie ceny liczone są jako średnie ważone. PPT - POŚREDNICZĄCE PODMIOTY TYTONIOWE
Biuletyn „Rynek tytoniu” ukazuje po zakończeniu sezonu skupu liści tytoniu.

1. Średnia cena netto skupu liści tytoniu w podziale na odmiany zapłacona przez PPT.

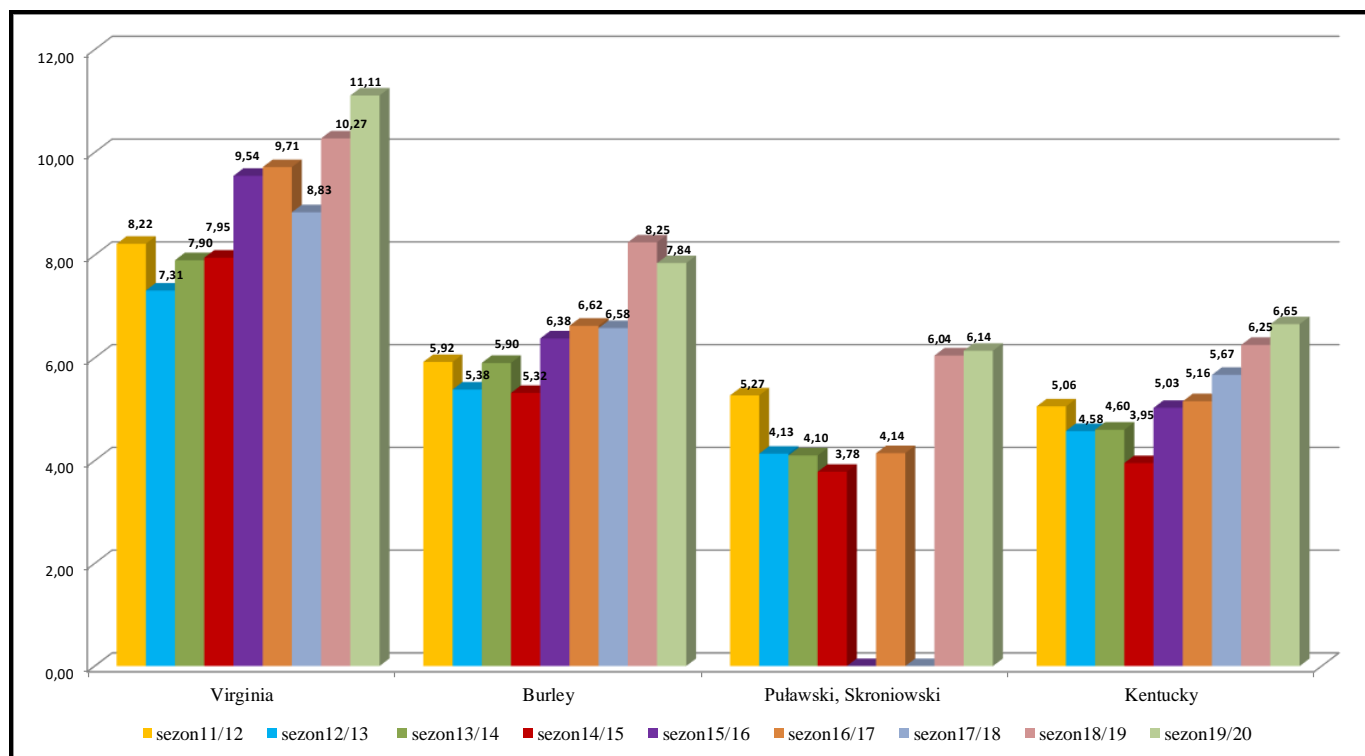
Średnia cena skupu liści tytoniu (zł/kg) zapłacona przez POŚREDNICZĄCE PODMIOTY TYTONIOWE [PPT] w okresie VIII 2019 - IV 2020

Odmiany	Cena skupu
	[zł/kg]
Virginia	11,11
Burley	7,84
Puławski, Skroniowski	6,14
Kentucky	6,65



Wykorzystanie możliwe z dokładnym podaniem źródła

2. Ceny skupu liści tytoniu wg sezonów:



Średnia cena skupu liści tytoniu (zł/kg) zapłacona przez POŚREDNICZĄCE PODMIOTY TYTONIOWE [PPT] w sezonach: 2019/2020, 2018/2019 i 2017/2018.

ODMIANY	Cena [zł/kg]			Zmiana ceny [%]	
	sezon19/20	sezon18/19	sezon17/18	roczna	2-letnia
Virginia	11,11	10,27	8,83	8,13	25,7
Burley	7,84	8,25	6,58	-4,90	19,2
Puławski, Skroniowski	6,14	6,04	*	1,53	-
Kentucky	6,65	6,25	5,67	6,44	17,4

* - w związku z ustawowym obowiązkiem nieidentyfikowalności nie jest możliwe prezentowanie danych dla towaru.

2. Handel zagraniczny tytoniem i namiastkami tytoniu w 2019 r. - kody CN 24 (dane wstępne)

Nazwa towaru	EKSPORT/WYWÓZ				IMPORT/PRZYWÓZ			
	Wartość [tys. EUR]		Wolumen [tony]		Wartość [tys. EUR]		Wolumen [tony]	
	2018r.	2019r.*	2018r.	2019r.*	2018r.	2019r.*	2018r.	2019r.*
Tytoń nie przetworzony; odpady tytoniowe (kod 2401)	79 168	79 772	30 042	30 607	606 020	607 461	137 074	137 901
Papierosy i cygara (kod 2402)	2 876 579	3 142 824	174 651	174 607	29 468	59 494	1 751	6 122
Pozostały przetworzony tytoń i przetworzone namiastki tytoniu (kod 2403)	412 751	457 589	39 780	37 824	145 103	213 245	24 775	29 114

Źródło danych: Ministerstwo Finansów

UWAGA: Dane za 2020 r. są w trakcie weryfikacji - mogą być obarczone istotnymi błędami!

Wykorzystanie możliwe z dokładnym podaniem źródła

Handel zagraniczny tytoniem nie przetworzonym; odpady tytoniowe (kod 2401) w 2019r.

Tytoń nie przetworzony; odpady tytoniowe - CN 2401

ważniejsze kraje

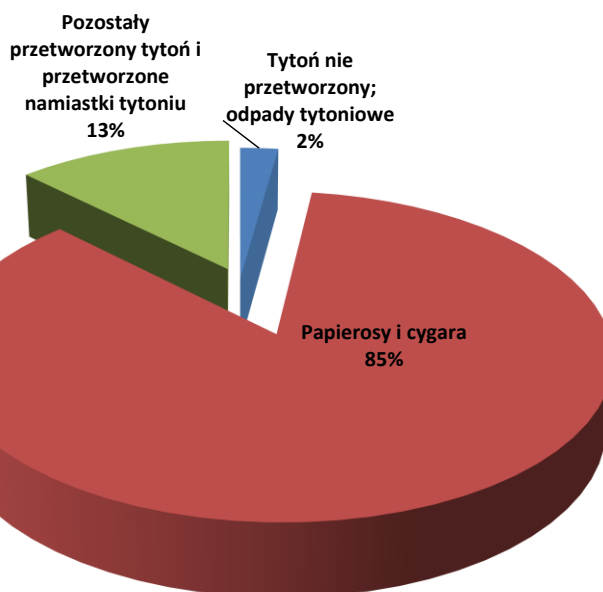
EKSPORT					
2019r.*			2018r.		
Kraj	Wartość [tys. EUR]	Wolumen [tony]	Kraj	Wartość [tys. EUR]	Wolumen [tony]
OGÓLEM	79 772	30 607	OGÓLEM	79 168	30 042
Włochy	18 359	6 196	Niemcy	16 025	7 179
Niemcy	13 478	6 046	Włochy	15 211	5 125
Belgia	9 436	3 156	Belgia	8 735	3 400
Zjedn.Emiraty Arabskie	4 853	1 159	Zjedn.Emiraty Arabskie	5 370	1 541
Turcja	4 760	907	Niderlandy	5 312	2 713
Rosja	4 063	2 355	Litwa	4 254	1 402
Niderlandy	3 981	3 038	Turcja	4 087	862
Chorwacja	3 974	1 206	Francja	2 946	1 401
Grecja	2 779	814	Macedonia	2 779	651
Francja	2 238	1 292	Jordania	1 780	419
Egipt	1 848	568	Egipt	1 516	371
Jordania	1 776	356	Meksyk	1 501	1 434
Indonezja	1 662	298	Hiszpania	1 311	374
Meksyk	1 551	1 054	Rosja	1 309	527
Węgry	1 065	480	Bułgaria	812	398
Litwa	613	184	Węgry	808	255
Macedonia	610	145	Grecja	706	299
Ukraina	471	121	Ukraina	678	190
Maroko	430	72	Chorwacja	538	163
Rumunia	350	45	RPA	465	88
RPA	283	49	Łotwa	462	156
Hiszpania	223	62	Austria	444	148
Bułgaria	183	266	Wielka Brytania	402	97

ważniejsze kraje

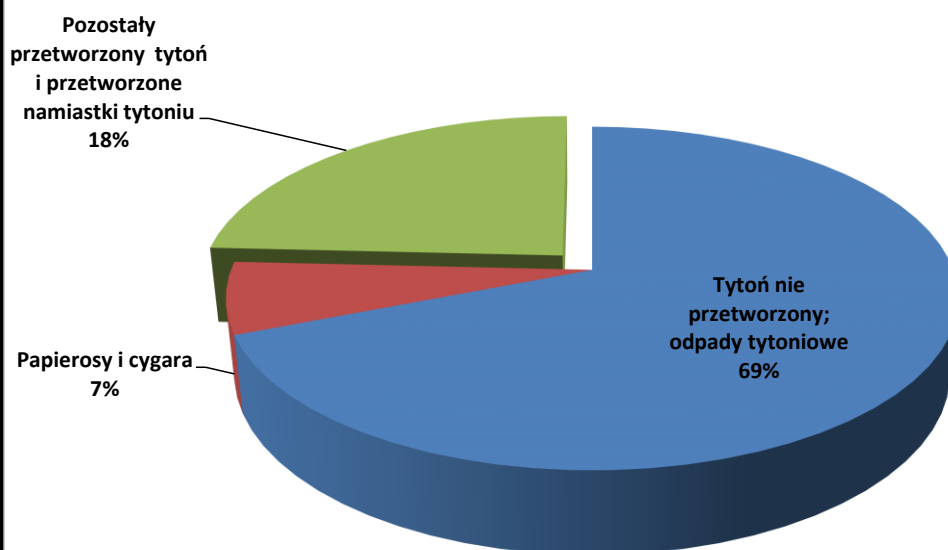
IMPORT					
2019r.*			2018r.		
Kraj	Wartość [tys. EUR]	Wolumen [tony]	Kraj	Wartość [tys. EUR]	Wolumen [tony]
OGÓLEM	607 461	137 901	OGÓLEM	606 020	137 074
Brazylia	156 121	35 728	Brazylia	131 186	30 161
USA	48 966	8 610	Niemcy	79 526	11 725
India	45 425	11 110	USA	47 383	7 575
Niemcy	35 917	6 241	India	45 847	10 904
Malawi	32 360	10 856	Chiny	35 978	10 321
Tanzania	31 466	7 625	Mozambik	35 957	9 683
Mozambik	30 135	9 661	Tanzania	30 581	7 781
Chiny	28 849	8 418	Malawi	29 406	10 230
Włochy	23 480	5 454	Turcja	17 891	3 380

Wykorzystanie możliwe z dokładnym podaniem źródła

Procentowy udział wyrobów tytoniowych w **EKSPORCIE**
tytoniu ogółem w 2019 r. - wg wartości



Procentowy udział wyrobów tytoniowych w **IMPORCIE**
tytoniu ogółem w 2019 r. - wg wartości



Wydawca:

Ministerstwo Rolnictwa i Rozwoju Wsi, Departament Przetwórstwa i Rynków Rolnych
ul. Wspólna 30 00-930 Warszawa

Internet: <http://www.minrol.gov.pl/> E-mail: biuletyn@minrol.gov.pl

Autor:

Agnieszka Pater, tel. 22 623-21-69;

E-mail: Agnieszka.Pater@minrol.gov.pl

Warunki otrzymywania biuletynu: Biuletyn udostępniany jest wszystkim zainteresowanym bezpłatnie.

Wykorzystanie możliwe z dokładnym podaniem źródła