

# MINISTERSTWO ROLNICTWA I ROZWOJU WSI

## ZINTEGROWANY SYSTEM ROLNICZEJ INFORMACJI RYNKOWEJ

(podstawa prawna: Ustawa o rolniczych badaniach rynkowych z dnia 30 marca 2001 r. z późn. zm.)

# RYNEK TYTONIU



NR 1/2018

14 czerwca 2018 r

*Notowania za okres: czerwiec 2017 - maj 2018 r.*

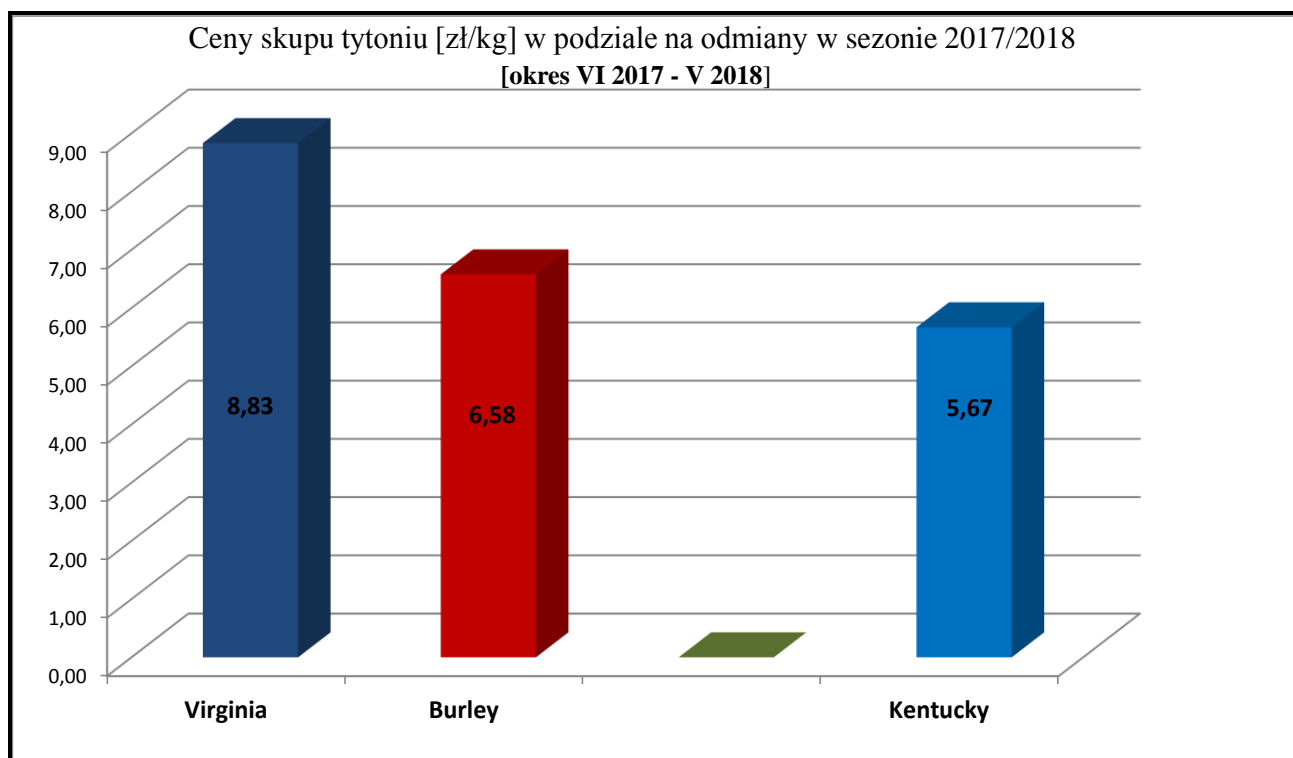
*Średnie ceny liczone są jako średnie ważone. PPT - POŚREDNICZĄCE PODMIOTY TYTONIOWE*

### 1. Średnia cena netto skupu liści tytoniu w podziale na odmiany zapłacona przez PPT.

Średnia cena skupu liści tytoniu (zł/kg) zapłacona przez POŚREDNICZĄCE PODMIOTY TYTONIOWE [PPT] w okresie VI 2017 - V 2018

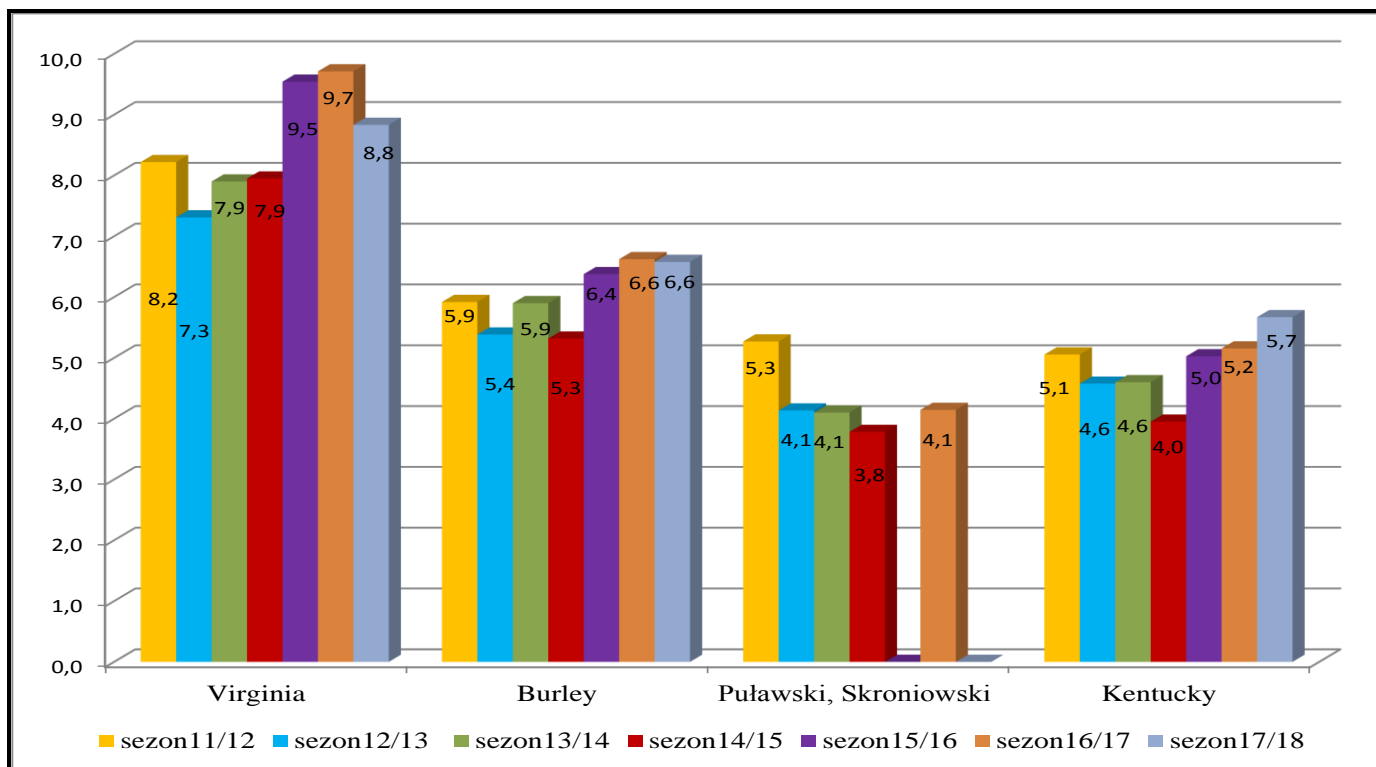
Odmiany	Cena skupu [zł/kg]
Virginia	8,83
Burley	6,58
Puławski, Skroniowski	*
Kentucky	5,67

\* - w związku z ustawowym obowiązkiem nieidentyfikowalności dostawców nie jest możliwe prezentowane danych dla towaru.



**Wykorzystanie możliwe z dokładnym podaniem źródła**

## 2. Ceny skupu liści tytoniu wg sezonów:



Średnia cena skupu liści tytoniu (zł/kg) zapłacona przez POŚREDNICZĄCE PODMIOTY TYTONIOWE [PPT] w sezonach: 2018/2017, 2016/2017 i 2015/2016.

ODMIANY	Cena [zł/kg]			Zmiana ceny [%]	
	sezon17/18	sezon16/17	sezon15/16	roczna	2-letnia
Virginia	8,83	9,71	9,54	-9,1	-7,4
Burley	6,58	6,62	6,38	-0,7	3,2
Puławski, Skroniowski	*	4,14	-	-	-
Kentucky	5,67	5,16	5,03	10,0	12,8

\* - w związku z ustawowym obowiązkiem nieidentyfikowalności nie jest możliwe prezentowanie danych dla towaru.

## 2. Handel zagraniczny tytoniem i namiastkami tytoniu w 2017 r. - kody CN 24 (dane wstępne)

CN	Nazwa towaru	EKSPORT/WYWÓZ				IMPORT/PRZYWÓZ				SALDO	
		Wartość [tys. EUR]		Wolumen [tony]		Wartość [tys. EUR]		Wolumen [tony]		Wartość [tys. EUR]	
		2016r.	2017r.*	2016r.	2017r.*	2016r.	2017r.*	2016r.	2017r.*	2016r.	2017r.*
2401	Tytoń nie przetworzony; odpady tytoniowe	65 577	89 469	27 229	34 113	475 471	557 930	111 257	126 605	-409 894	-468 461
2402	Cygara, również z obciętymi końcami, cygaretki i papierosy	1 777 525	2 589 786	136 132	171 972	129 574	44 259	9 667	3 156	1 647 951	2 545 527
2403	Pozostały przetworzony tytoń i przetworzone namiastki tytoniu	212 654	306 419	26 401	32 904	122 324	146 841	19 275	24 699	90 329	159 579

Źródło danych: Ministerstwo Finansów UWAGA:

Dane za 2017 r. są w trakcie weryfikacji - mogą być obarczone istotnymi błędami!

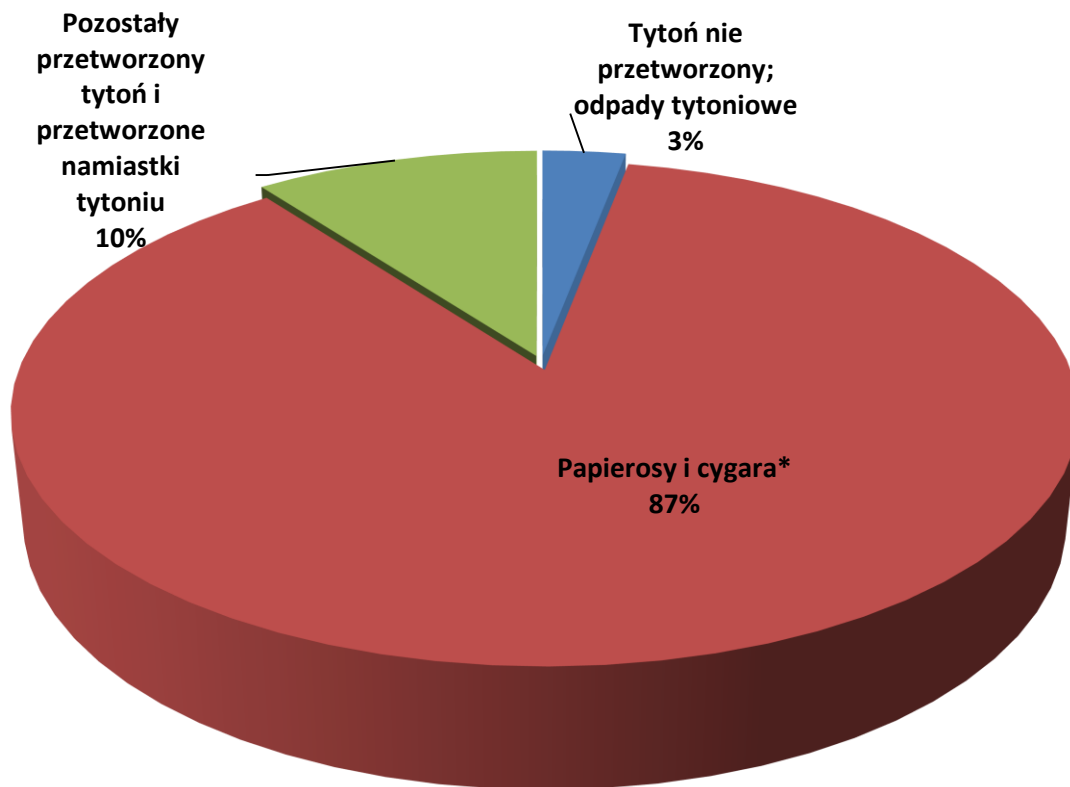
**Wykorzystanie możliwe z dokładnym podaniem źródła**

Handel zagraniczny tytoniem nie przetworzonym; odpady tytoniowe (kod 2401) w 2017r.  
*ważniejsze kraje*

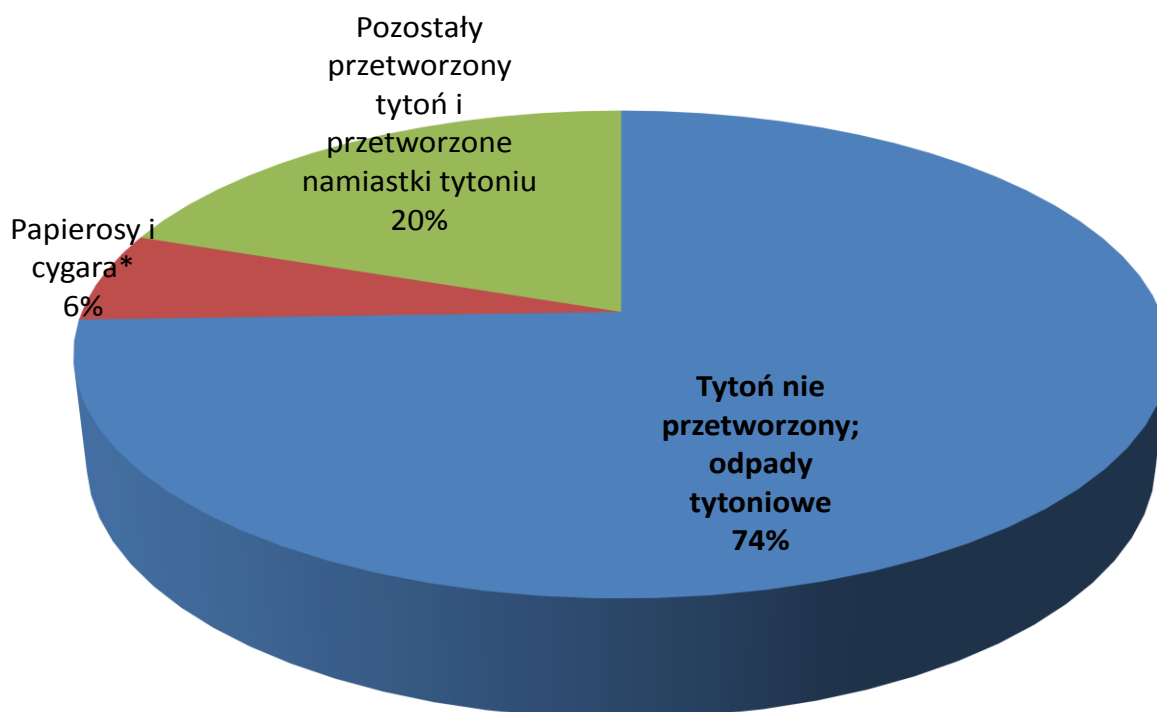
<b>EKSPORT</b>					
<b>2017r.*</b>			<b>2016r.</b>		
<b>Kraj</b>	<b>Wartość [tys. EUR]</b>	<b>Wolumen [tony]</b>	<b>Kraj</b>	<b>Wartość [tys. EUR]</b>	<b>Wolumen [tony]</b>
<b>OGÓLEM</b>	<b>89 469</b>	<b>34 113</b>	<b>OGÓLEM</b>	<b>65 577</b>	<b>27 229</b>
Niemcy	28 586	11 896	Niemcy	21 834	9 539
Włochy	19 778	6 619	Włochy	9 962	3 289
Holandia	6 315	2 414	Belgia	4 487	1 362
Belgia	5 607	1 413	Litwa	4 060	1 596
Grecja	3 797	1 269	Egipt	3 331	866
Zjedn Emiraty Arabs	3 307	1 805	Francja	2 965	1 359
Turcja	3 286	723	Holandia	2 208	2 482
Litwa	2 539	828	Turcja	1 672	325
Ukraina	2 231	511	Grecja	1 497	515
Jordania	1 823	408	Jordania	1 492	354
Kanada	1 585	345	Rosja	1 388	1 152
Słowacja	1 279	429	Meksyk	1 225	940
Meksyk	1 120	740	Kanada	1 181	286
Macedonia	1 111	270	Łotwa	897	317
Słowenia	935	355	Maroko	831	198
Węgry	868	346	RPA	698	129
Rosja	813	1 303	Arabia Saudyjska	612	119
Egipt	784	222	Słowacja	597	158
Francja	691	574	Bułgaria	573	248
RPA	444	79	Republika Czeska	544	227
Bułgaria	414	178	Słowenia	481	147
Arabia Saudyjska	380	79	Hiszpania	439	121
Wielka Brytania	247	340	Serbia	367	373

<b>IMPORT</b>					
<b>2017r.*</b>			<b>2016r.</b>		
<b>Kraj</b>	<b>Wartość [tys. EUR]</b>	<b>Wolumen [tony]</b>	<b>Kraj</b>	<b>Wartość [tys. EUR]</b>	<b>Wolumen [tony]</b>
<b>OGÓLEM</b>	<b>557 930</b>	<b>126 605</b>	<b>OGÓLEM</b>	<b>475 471</b>	<b>111 257</b>
Brazylia	120 055	28 025	Brazylia	107 982	29 575
Niemcy	64 699	10 745	Niemcy	53 944	8 294
USA	53 296	8 277	Mozambik	36 317	9 231
India	44 863	10 410	India	34 192	8 407
Mozambik	33 990	10 312	USA	32 570	6 860
Chiny	27 629	7 344	Tanzania	25 904	5 824
Malawi	27 083	10 474	Chiny	22 481	5 900
Tanzania	22 319	5 294	Malawi	19 870	6 966
Francja	21 054	5 591	Hiszpania	17 424	5 953

*Wykorzystanie możliwe z dokładnym podaniem źródła*



Procentowy udział wyrobów tytoniowych w **EKSPORCIE** tytoniu ogółem w 2017 r. - wartość w tys. EUR



Procentowy udział wyrobów tytoniowych w **IMPORCIE** tytoniu ogółem w 2017 r. - wartość w tys. EUR

*Wykorzystanie możliwe z dokładnym podaniem źródła*

Biuletyn „*Rynek tytoniu*” ukazuje po zakończeniu sezonu skupu liści tytoniu.

**Wydawca:**

Ministerstwo Rolnictwa i Rozwoju Wsi, Departament Promocji i Jakości Żywności

ul. Wspólna 30 00-930 Warszawa

Internet: <http://www.minrol.gov.pl/> E-mail: [biuletyn@minrol.gov.pl](mailto:biuletyn@minrol.gov.pl)

**Autor:**

Agnieszka Pater, tel. 22 623-21-69;

E-mail: [Agnieszka.Pater@minrol.gov.pl](mailto:Agnieszka.Pater@minrol.gov.pl)

**Warunki otrzymywania biuletynu:** Biuletyn udostępniany jest wszystkim zainteresowanym bezpłatnie.