



ZINTEGROWANY SYSTEM ROLNICZEJ INFORMACJI RYNKOWEJ

RYNEK CUKRU

NR 10/2022

28.11.2022 r.

Notowania za okres: październik 2022 r.

Biuletyn miesięczny.

Informacje zamieszczane w niniejszym biuletynie przekazywane są przez podmioty włączone do Zintegrowanego Systemu Rolniczej Informacji Rynkowej (ZSRIR).

Podstawy prawne:

- ustawa z dnia 30 marca 2001 r. o rolniczych badaniach rynkowych (Dz.U. 2015, poz. 1160 – tekst jednolity);
- rozporządzenie Ministra Rolnictwa i Rozwoju Wsi z dnia 8 marca 2021 r. w sprawie zbieranych danych rynkowych (Dz. U. z 2021 r., poz. 589).

Wykorzystanie możliwe wyłącznie z dokładnym podaniem źródła.

Spis treści

1. Średnia cena* (netto) oraz wielkość sprzedaży cukru białego w październiku 2022 r. (kraj).....	3
2. Średnia cena zakupu CUKRU BIAŁEGO przez sieci handlowe.....	4
2.1. Miesięczna zmiana średniej ceny zakupu cukru białego przez sieci handlowe.....	4
2.2. Roczna zmiana średniej ceny zakupu cukru białego przez sieci handlowe	4
2.3. Graficzna prezentacja cen zakupu cukru białego w sieciach handlowych	5
3. Średnia cena zakupu CUKRU BIAŁEGO przez sektor przetwórstwa spożywczego (piekarnie, cukiernie, itp.)	5
4. Polski handel zagraniczny cukrem (kod CN 1701) w okresie I-IX 2022 r.....	6
5. Średnie ceny cukru białego w Unii Europejskiej	7
6. Światowe ceny cukru	7

Dodatkowe informacje

Badanie cen sprzedaży i wielkości obrotu cukrem prowadzone jest we wszystkich zakładach produkujących cukier, na podstawie ustawy z dnia 30 marca 2001 r. o rolniczych badaniach rynkowych (Dz. U. z 2015 r. poz. 1160) oraz rozporządzenia MRiRW z dnia 8 marca 2021 r. w sprawie zbieranych danych rynkowych (Dz. U. z 2021, poz. 589).

***Cena sprzedaży cukru** wyrażona **w zł/tonę**, określona jest jako średnia cena **netto** otrzymywana przez producentów w okresie zbierania danych rynkowych. Okres zbierania danych obejmuje miesiąc kalendarzowy, a cykl publikacji jest miesięczny.*

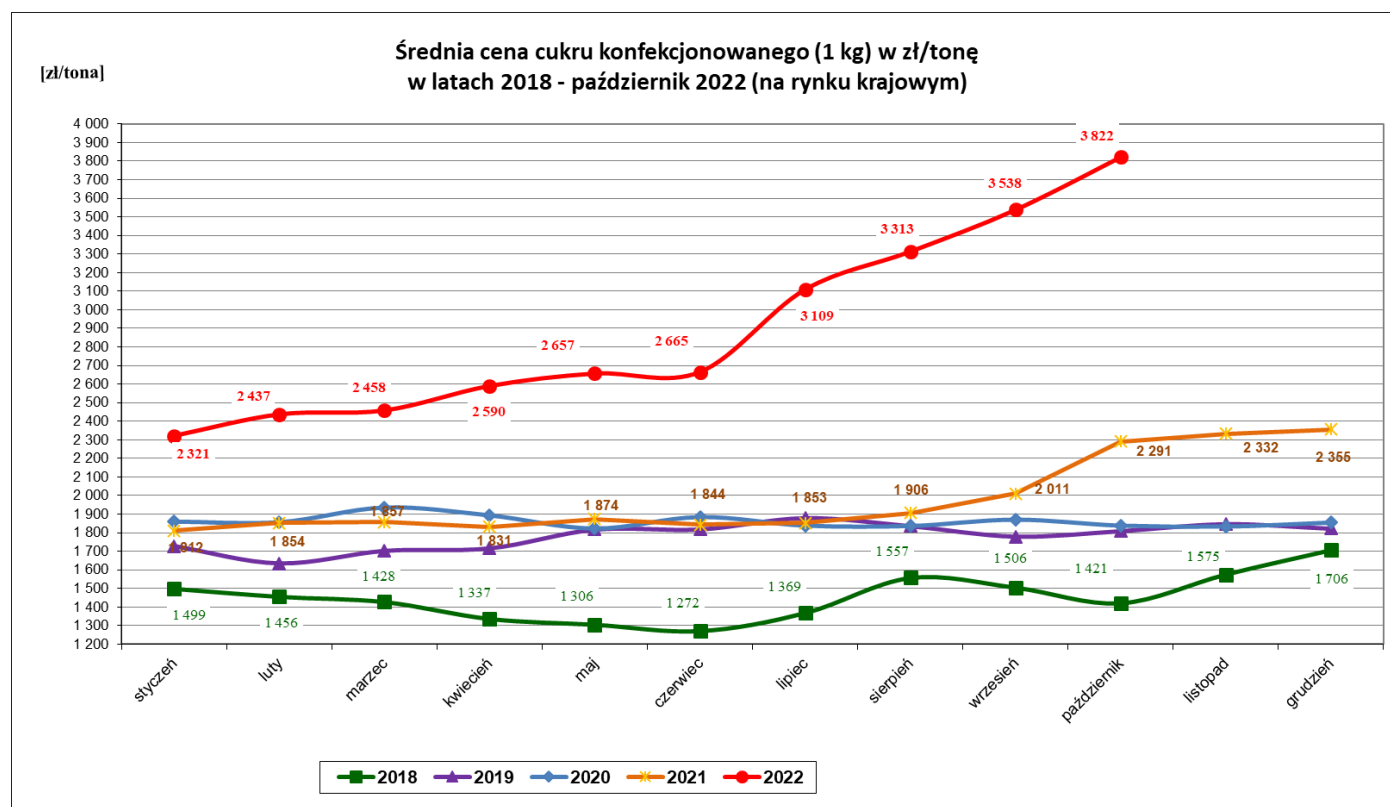
Ceny zakupu i sprzedaży nie zawierają podatku VAT.

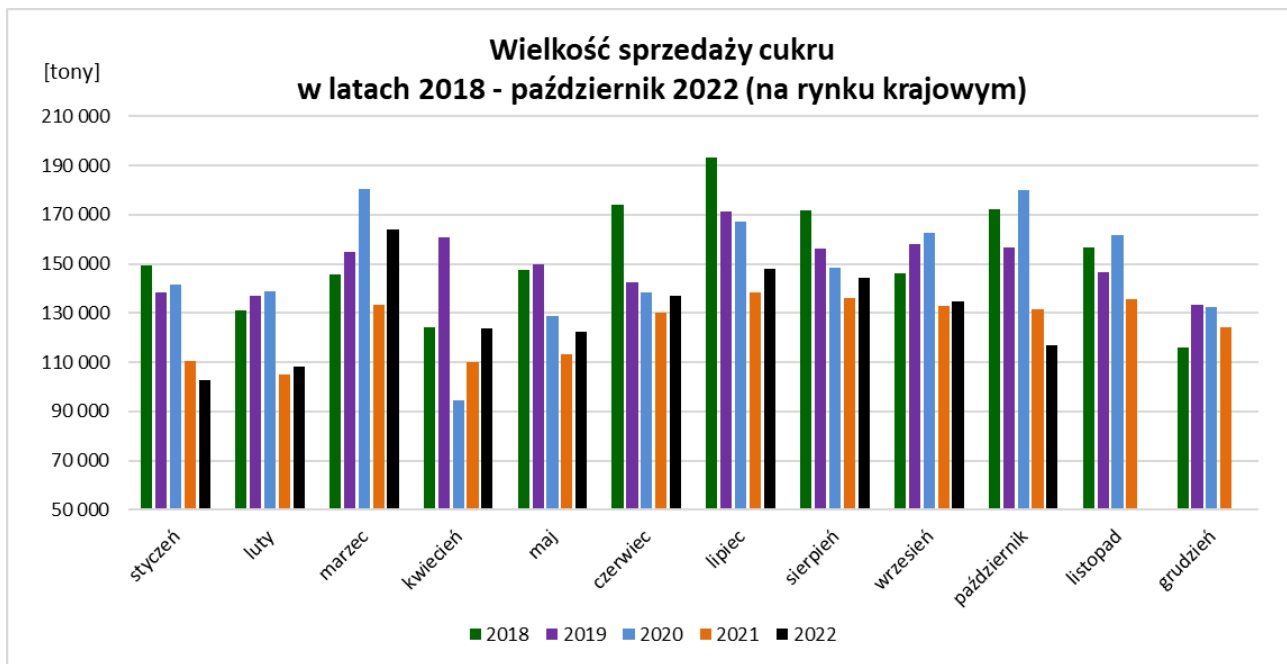
1. Średnia cena* (netto) oraz wielkość sprzedaży cukru białego w październiku 2022 r. (kraj)

Rodzaj opakowania	CENA [zł/tona]		Miesięczna zmiana ceny [%]	ILOŚĆ [tony]		Miesięczna zmiana ilości [%]	Strukt. obrot. [%]	
	październik 2022	wrzesień 2022		październik 2022	wrzesień 2022		październik 2022	wrzesień 2022
Cukier konfekcyjony								
paczkowany(1kg)	3 822	3 538	8,0	29 867	37 498	-20,4	25,6	27,8
Cukier pozostały								
w workach	3 348	2 506	33,6	21 899	27 357	-20,0	18,8	20,3
luzem + big bag	2 662	2 220	19,9	64 964	69 823	-7,0	55,7	51,8
	RAZEM			116 730	134 679	-13,3	100,0	100,0

* - Cena sprzedaży cukru, wyrażona w zł/tonę, określona jest jako średnia cena netto otrzymywana przez producentów w okresie zbierania danych rynkowych.

Uwaga! - worki - opakowania od 2 do 799 kg, najczęściej 25 lub 50 kg; big bag - opakowania powyżej 800 kg.





2. Średnia cena zakupu CUKRU BIAŁEGO przez sieci handlowe

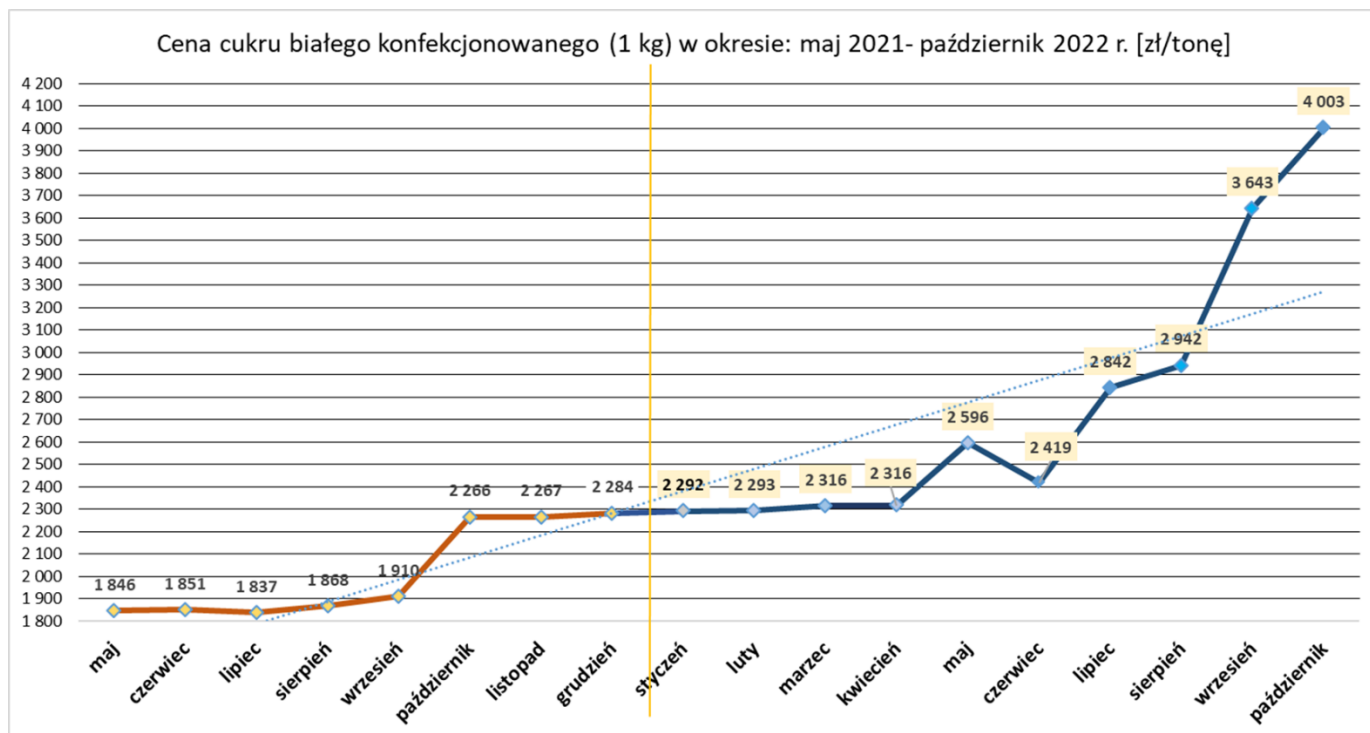
2.1. Miesięczna zmiana średniej ceny zakupu cukru białego przez sieci handlowe

PRODUKT	CENA [zł/tona]		Miesięczna zmiana ceny [%]
	październik 2022	wrzesień 2022	
Cukier biały konfekcjonowany (1 kg)	4 003	3 643	9,9

2.2. Roczna zmiana średniej ceny zakupu cukru białego przez sieci handlowe

PRODUKT	CENA [zł/tona]		Roczna zmiana ceny [%]
	październik 2022	październik 2021	
Cukier biały konfekcjonowany (1 kg)	4 003	2 266	76,7

2.3. Graficzna prezentacja cen zakupu cukru białego w sieciach handlowych



3. Średnia cena zakupu CUKRU BIAŁEGO przez sektor przetwórstwa spożywczego (piekarnie, cukiernie, itp.)

PRODUKT	CENA [zł/tona]		Miesięczna zmiana ceny [%]
	październik 2022	wrzesień 2022	
Cukier biały (luz + big bag, worki)	3 551	2 237	58,7

4. Polski handel zagraniczny cukrem (kod CN 1701) w okresie I-IX 2022 r.

Dane są w trakcie weryfikacji i mogą być obarczone istotnymi błędami!

ważniejsze państwa

EKSPORT					
I-IX 2021 r.			I-IX 2022 r.*		
Kraj	Wartość [tys. EUR]	Wolumen [tony]	Kraj	Wartość [tys. EUR]	Wolumen [tony]
OGÓŁEM	206 138	492 494	OGÓŁEM	229 647	452 267
w tym:			w tym:		
UE-27	113 102	252 401	UE-27	139 216	269 486
Niemcy	40 775	93 311	Niemcy	43 386	87 751
Węgry	16 115	34 785	Rumunia	16 550	30 921
Rumunia	14 034	29 814	Węgry	14 702	27 918
Słowacja	6 797	15 673	Włochy	12 646	25 075
Republika Czeska	6 481	15 356	Grecja	7 667	15 194
Grecja	6 269	14 234	Republika Czeska	7 428	13 908
Państwa spoza UE	93 036	240 093	Państwa spoza UE	90 431	182 781
w tym:			w tym:		
Izrael	41 329	102 582	Izrael	48 493	99 349
Ukraina	9 750	27 062	Kuwejt	9 093	18 495
Kuwejt	5 365	14 337	Albania	6 935	13 421
Gruzja	5 116	13 886	Gruzja	6 296	12 879
Szwajcaria	4 613	13 496	Szwajcaria	3 772	8 696
Arabia Saudyjska	3 797	9 963	Turcja	4 452	8 532

* - dane wstępne

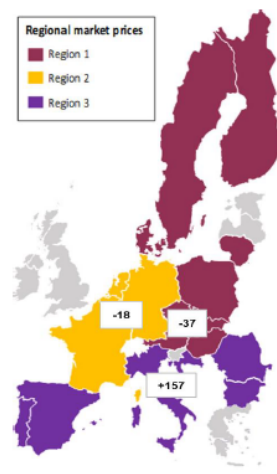
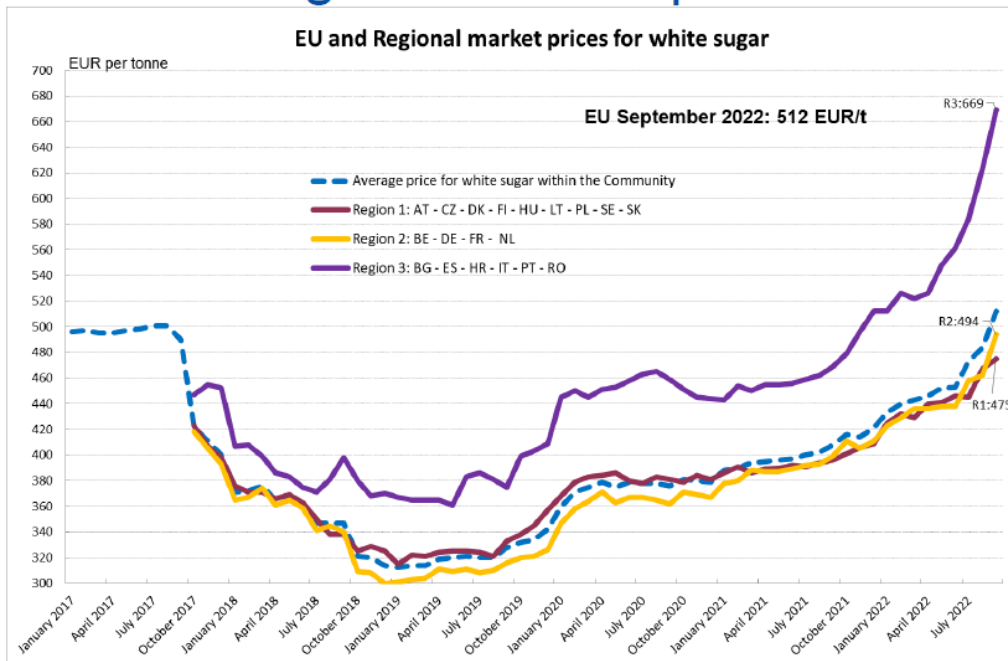
ważniejsze państwa

IMPORT					
I-IX 2021 r.			I-IX 2022 r.*		
Kraj	Wartość [tys. EUR]	Wolumen [tony]	Kraj	Wartość [tys. EUR]	Wolumen [tony]
OGÓŁEM	53 479	133 532	OGÓŁEM	73 076	130 038
w tym:			w tym:		
UE-27	39 587	102 021	UE-27	53 831	101 359
Niemcy	24 334	66 284	Niemcy	17 085	40 660
Republika Czeska	3 575	6 132	Republika Czeska	14 806	25 500
Litwa	2 843	6 315	Belgia	6 626	11 487
Państwa spoza UE	13 891	31 511	Państwa spoza UE	19 245	28 679
w tym:			w tym:		
Suazi	7 725	21 722	Ukraina	9 733	14 333
Mauritius	3 795	6 519	Mauritius	6 448	10 656
Kolumbia	581	956	Wielka Brytania	865	746

* - dane wstępne

5. Średnie ceny cukru białego w Unii Europejskiej

EU and Regional market prices for white sugar



Differences between EU average price and regional average prices



6. Światowe ceny cukru



Biuletyn „*Rynek cukru*” ukazuje się co miesiąc.

Wydawca:

Ministerstwo Rolnictwa i Rozwoju Wsi,
Departament Rynków Rolnych
ul. Wspólna 30, 00-930 Warszawa,
tel. (022) 623-16-32, fax (022) 623-23-00.

E-mail: biuletyn@minrol.gov.pl

Autor: Aleksandra Chylińska tel. (022) 623-16-63; E-mail: Aleksandra.Chylinska@minrol.gov.pl

Biuletyny są dostępne pod adresem: Internet: <http://www.minrol.gov.pl>