

# MINISTERSTWO ROLNICTWA I ROZWOJU WSI

## ZINTEGROWANY SYSTEM ROLNICZEJ INFORMACJI RYNKOWEJ - (ZSRIR)


(podstawa prawna: ustawa o rolniczych badaniach rynkowych z dnia 30 marca 2001 r.)

WYDZIAŁ INFORMACJI RYNKOWEJ

### RYNEK JAJ SPOŻYWCZYCH

Nr 09/2022

10 marca 2022 r.



NOTOWANIA CEN ZA OKRES: 28.02 – 06.03.2022r.

Badanie cen skupu i sprzedaży prowadzone jest na reprezentatywnej grupie.

Średnie ceny liczone są jako średnia ważona.

#### 1. Ceny sprzedaży w zakładach pakowania jaj

Średnie krajowe ceny sprzedaży netto (bez VAT) jaj spożywczych klasy A w zakładach pakowania

[zł/100 szt.]

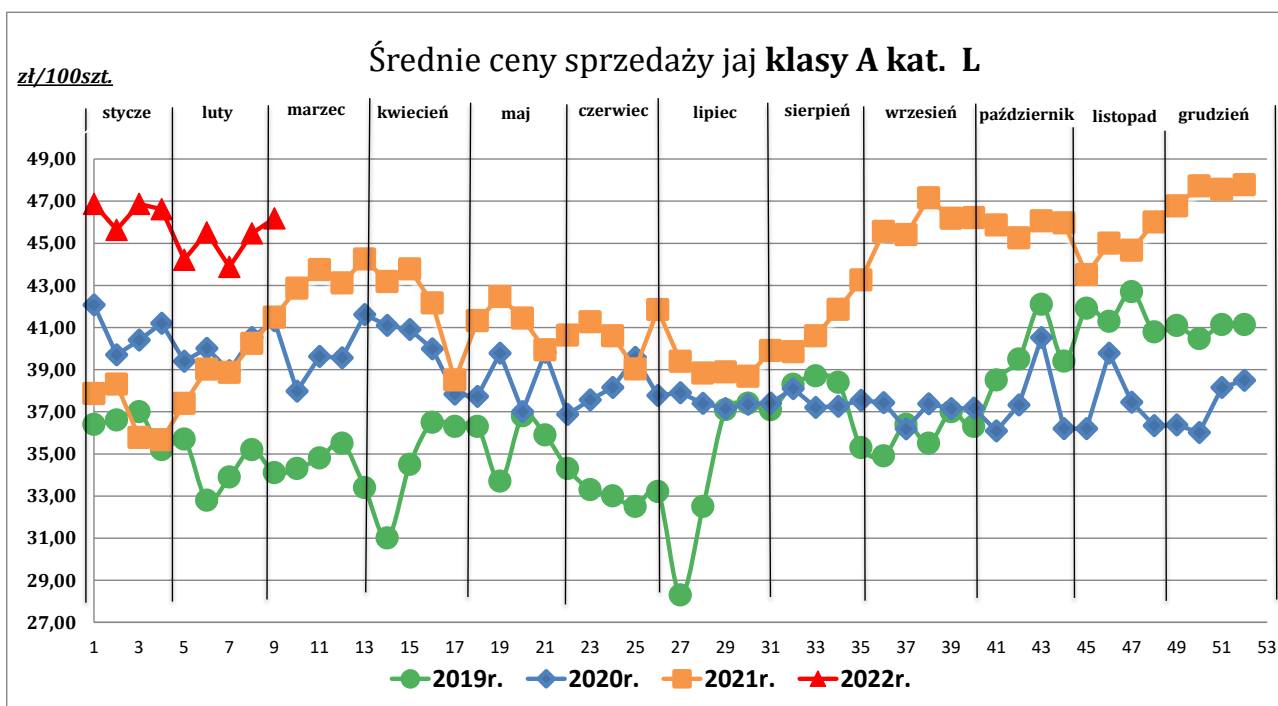
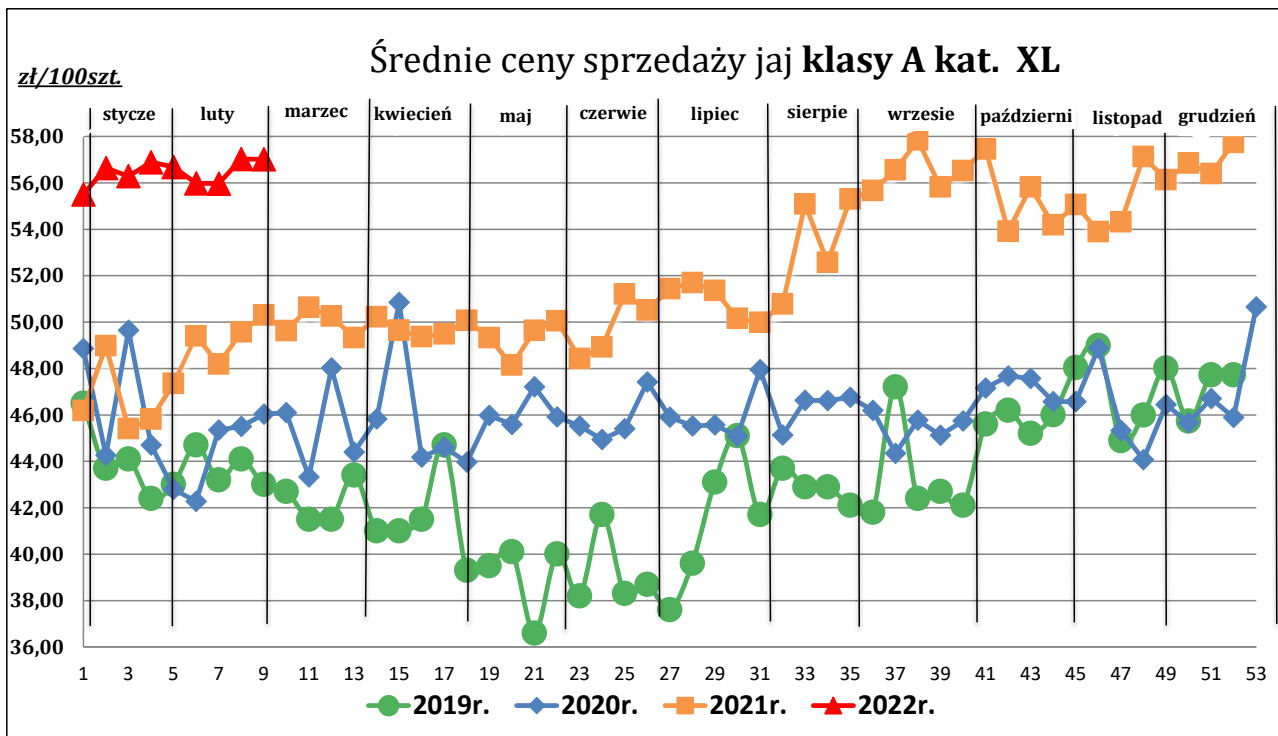
Towar:	Cena w zł/100szt.		Zmiana [%]
	06.03.2022	27.02.2022	
	<b>Jaja klasy XL wg systemów chowu (krajowe):</b>		
klatkowy	57,01	57,03	0,0

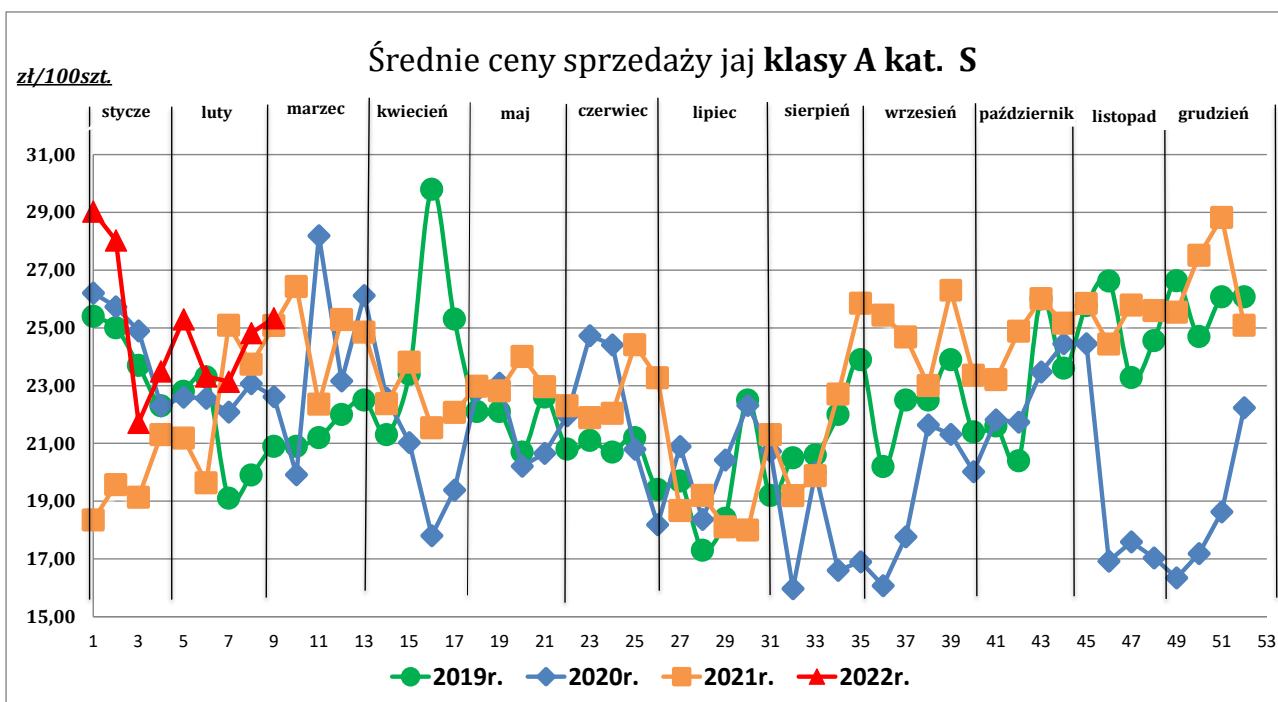
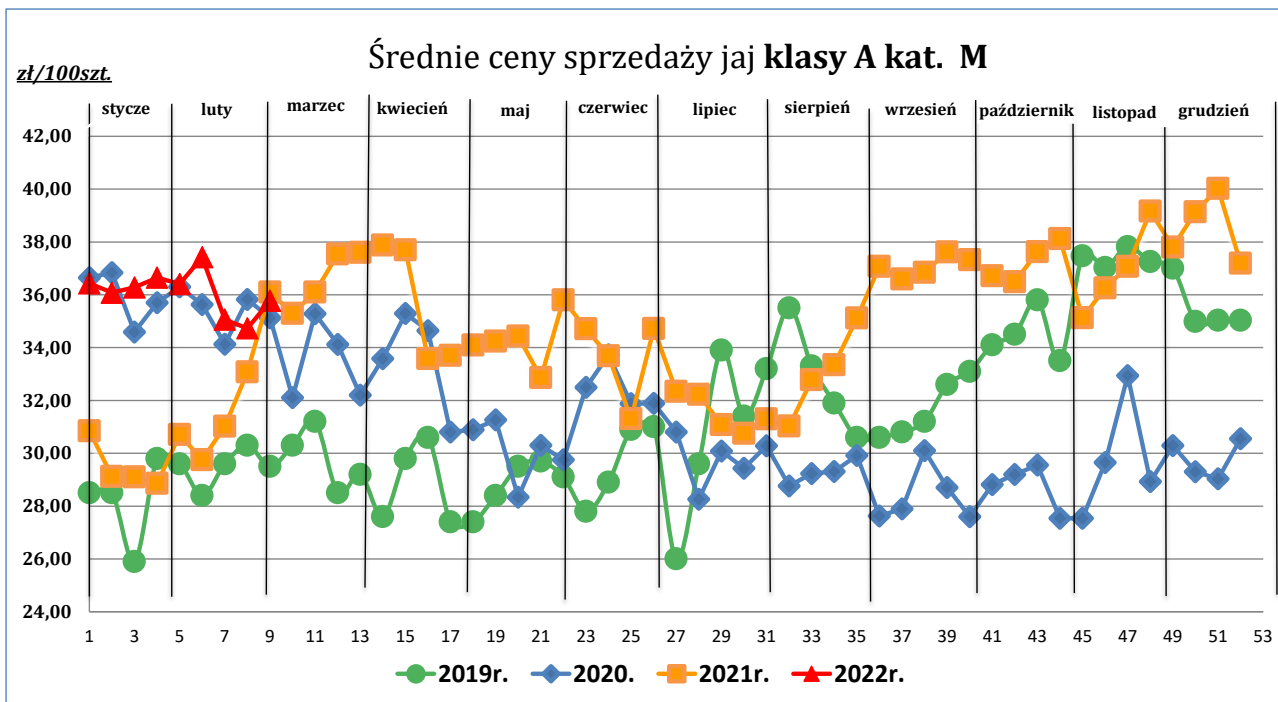
Towar:	Cena w zł/100szt.		Zmiana [%]
	06.03.2022	27.02.2022	
	<b>Jaja klasy L wg systemów chowu (krajowe):</b>		
klatkowy	46,19	45,47	1,6
ściółkowy	54,20	54,75	-1,0
wolny wybieg	59,76	60,03	-0,4

Towar:	Cena w zł/100szt.		Zmiana [%]
	06.03.2022	27.02.2022	
	<b>Jaja klasy M wg systemów chowu (krajowe):</b>		
klatkowy	35,77	34,73	3,0
ściółkowy	49,36	49,27	0,2
wolny wybieg	55,61	55,39	0,4
ekologiczny	78,18	79,14	-1,2

Towar:	Cena w zł/100szt.		Zmiana [%]
	06.03.2022	27.02.2022	
	<b>Jaja klasy S wg systemów chowu (krajowe):</b>		
klatkowy	25,34	24,82	2,1

Wykorzystanie możliwe wyłącznie z podaniem źródła





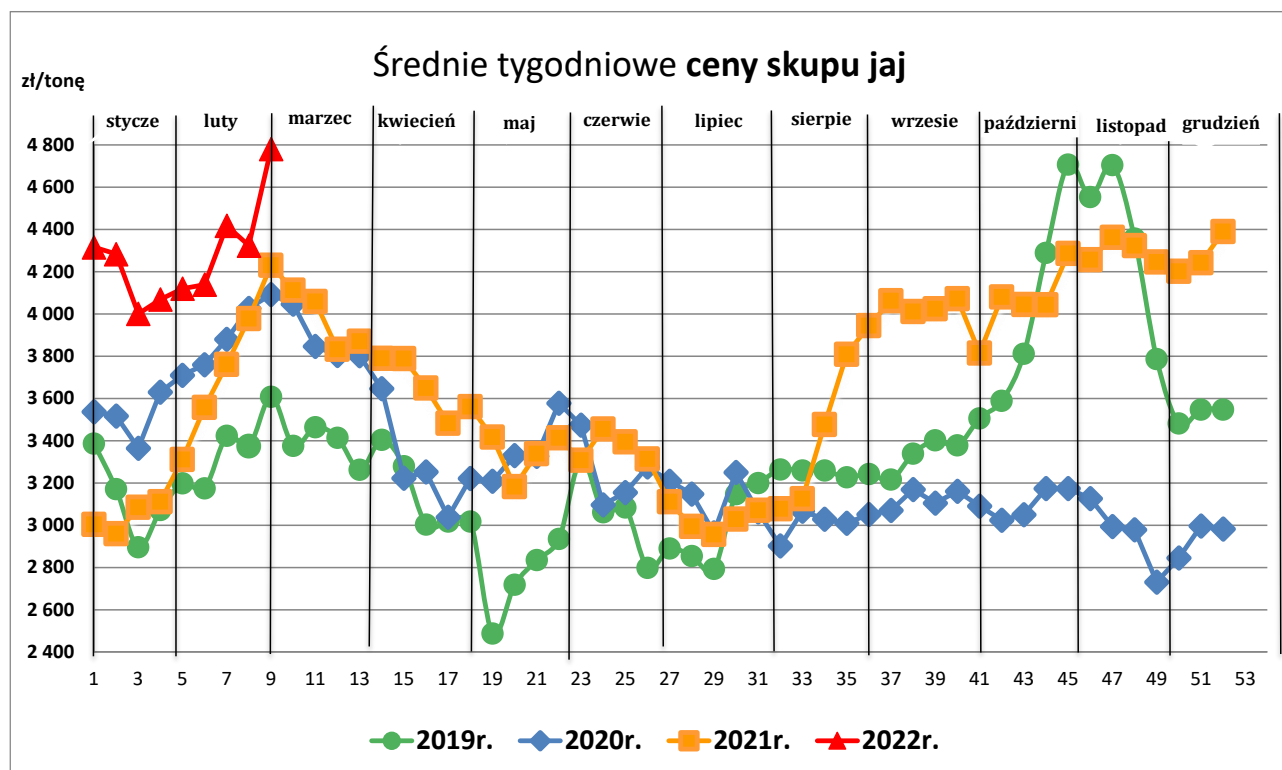
\*wykresy (chów klatkowy)

**Informacja:**

Aktualnie dostępne średnie ceny sprzedaży jaj spożywczych w poszczególnych państwach Unii Europejskiej zostały zamieszczone w wersji EXCEL biuletynu.

## 2. Ceny skupu jaj w zakładach przetwórstwa jaj za okres: 28.02 – 06.03.2022 r.

<i>[zł/tona]</i>			
Towar	06.03.2022	27.02.2022	zm. ceny %
	4 781,00	4 324,00	10,6



**3. Średnie ceny zakupu jaj spożywczych płacone przez podmioty handlu detalicznego w okresie: 28.02 – 06.03. 2022 r.**

*(daty podane w tabeli oznaczają ostatni dzień analizowanego tygodnia)*

Towar:	Cena w zł/100szt.		Zmiana [%]
	06.03.2022	27.02.2022	
	<b>Jaja klasy L wg systemów chowu (krajowe):</b>		
klatkowy	50,84	50,45	0,8
ściółkowy	55,56	55,33	0,4
wolny wybieg	62,00	59,55	4,1
ekologiczny	*	*	--

Towar:	Cena w zł/100szt.		Zmiana [%]
	06.03.2022	27.02.2022	
	<b>Jaja klasy M wg systemów chowu (krajowe):</b>		
klatkowy	41,86	41,02	2,0
ściółkowy	51,65	50,17	2,9
wolny wybieg	61,33	57,95	5,8
ekologiczny	73,84	68,19	8,3

\* - z uwagi na ustawowy wymóg nieidentyfikowalności danych, ceny nie podano

## Polski handel jajami (PCN 0407) w okresie I-XII 2021 r. (dane wstępne\*)

EKSPORT			IMPORT								
I-XII 2020 r.			I-XII 2021 r.			I-XII 2020 r.			I-XII 2021 r.		
Kraj	Wartość [tys. EUR]	Wolumen [tony]	Kraj	Wartość [tys. EUR]	Wolumen [tony]	Kraj	Wartość [tys. EUR]	Wolumen [tony]	Kraj	Wartość [tys. EUR]	Wolumen [tony]
<b>OGÓLEM</b>	<b>235 592</b>	<b>199 608</b>	<b>OGÓLEM</b>	<b>199 226</b>	<b>148 741</b>	<b>OGÓLEM</b>	<b>27 743</b>	<b>12 192</b>	<b>OGÓLEM</b>	<b>52 078</b>	<b>27 827</b>
Holandia	57 481	54 009	Niemcy	54 545	32 742	Włochy	5 997	580	Holandia	10 204	3 943
Niemcy	55 280	39 912	Holandia	37 638	31 366	Niemcy	4 863	3 160	Włochy	8 253	971
Węgry	18 817	18 670	Węgry	14 151	11 910	Węgry	3 249	293	Niemcy	7 760	6 726
Włochy	15 553	12 800	Singapur	13 270	11 114	Litwa	3 124	3 625	Litwa	6 028	5 606
Republika Czeska	14 456	13 932	Republika Czeska	11 890	10 422	Francja	2 334	738	Belgia	5 224	1 399
Belgia	11 442	9 722	Rumunia	8 099	6 405	Dania	1 765	607	Francja	3 749	1 574
Francja	8 578	7 692	Belgia	6 792	5 574	Republika Czeska	1 498	1 594	Lotwa	3 509	3 133
Rumunia	8 106	6 657	Włochy	5 654	4 703	Słowacja	1 434	203	Republika Czeska	1 811	1 704
Wielka Brytania	6 690	4 406	Francja	5 481	4 903	Szwecja	1 066	599	Dania	1 602	651
Singapur	5 264	4 919	Wielka Brytania	4 619	2 442				Słowacja	1 314	386
Arabia Saudyjska	4 869	4 633	Liberia	3 419	2 914						
Austria	3 665	3 602	Słowacja	3 185	2 669						
Litwa	3 396	2 853	Litwa	2 982	2 002						
Ukraina	2 852	924	Bułgaria	2 903	1 802						
Hongkong	2 796	2 829	Irak	2 860	826						
Słowacja	2 330	2 186	Gambia	1 888	1 622						
Chorwacja	2 093	1 885	Hongkong	1 887	1 737						
Grecja	1 772	908	Grecja	1 847	1 367						
Białoruś	1 490	390	Chorwacja	1 735	1 577						
Irak	1 486	647	Sierra Leone	1 697	1 494						
Lotwa	1 215	814	Austria	1 624	1 676						
Dania	1 004	1 026	Katar	1 430	1 241						
			Mokłowa	1 429	470						
			Lotwa	1 268	777						

Źródło: Dane Min. Finansów

Biuletyn „Rynek jaj spożywczych” ukazuje się w każdy czwartek

### Wydawca:

Ministerstwo Rolnictwa i Rozwoju Wsi, ul. Wspólna 30; 00-930 Warszawa  
Departament Rynków Rolnych.

tel. (022) 623-16-33, fax (022) 623-27-06

Internet: [strona ZSRIR](http://strona.ZSRIR); E-mail: [biuletyn@minrol.gov.pl](mailto:biuletyn@minrol.gov.pl)

### Autor:

Anna Pankiewicz, tel. (022) 623-16-33; E-mail: [anna.pankiewicz@minrol.gov.pl](mailto:anna.pankiewicz@minrol.gov.pl)

### Warunki otrzymywania biuletynu:

Biuletyn udostępniany jest wszystkim zainteresowanym bezpłatnie.