

Rynek owoców i warzyw świeżych

Nr 28/2021

22 lipca 2021r.

NOTOWANIA W DNIACH: 12.07. – 22.07.2021 r.



Województwo	Brokuł	Cebula	Kapusta biała a/	Kapusta czerwona	Kapusta pekińska ml	Marchew	Pieczarki
kujawsko-pomorskie	1,70	0,80-0,90	1,40-2,00	1,40-1,70	1,60-1,80	1,70-2,00	
lubelskie							
łódzkie	1,50		1,20-1,80	1,30-1,80	1,60	1,60-2,00	
małopolskie	1,50-2,62	1,70	1,60-2,00	1,60-2,34	1,50/a	2,57	5,70-6,15
mazowieckie	1,50-2,00	0,70-1,00	1,20-2,10	2,00	1,60-2,00	1,60-2,00	6,00
podkarpackie	1,80	1,40	1,70	2,00	2,00	2,60	5,71
podlaskie							
wielkopolskie		0,70-1,20		1,50-1,80	1,20-2,00		
cena średnia	1,80	1,05	1,67	1,74	1,73	2,01	5,89
tydzień temu	2,09	1,04	1,67	1,88	2,17	2,01	5,89
rok temu	2,29	1,04	1,01	1,77	1,20	1,98	6,03
Województwo	Pietruszka	Pomidor malinowy 2B	Seler	Zeimniak ml.	Borówki amerykańskie	Jablka	Maliny
kujawsko-pomorskie	8,00-10,00		1,70-2,00			0,80-1,30	
lubelskie			2,40			0,80-1,20	30,00
łódzkie		1,67-2,33	1,60-2,00			0,60-1,00	
małopolskie	7,50-9,30	1,80-2,80	1,80-2,10	0,50-0,70	11,00-14,00	0,90-1,40	
mazowieckie	7,00-9,50	1,67-3,00	2,00	0,45-0,85	9,00-10,00	0,70-1,70	32,00
podkarpackie	9,50	2,20	3,80	0,85		1,00-1,50	
świętokrzyskie							
wielkopolskie				0,50-0,65			
cena średnia	8,69	2,21	2,14	0,64	11,00	1,08	31,00
tydzień temu	8,55	3,65	2,14	0,74	22,00	1,08	31,00
rok temu	1,81	4,24	2,40	0,44	16,25	5,29	13,67

Rynek owoców i warzyw świeżych

Ceny skupu netto w zakładach przetwórczych i chłodniach zbierane 12-13 VII 2021 r. (z/kg)								
Województwa	Maliny	Porzeczka czerwona	Porzeczka czarna	Wiśnia	Cebula biała obrana	Kalafior różyczkowany	Brokuł różyczkowany	Groszek zielony
dolnośląskie								
kujawsko-pomor.					1,20z-1,30z			
kujawsko-pomor.		0,90z/k			1,30z-1,35z/k			
kujawsko-pomor.		0,80-1,00z				1,40/kLI	1,90/kLI	
kujawsko-pomor.		0,60-0,80z/k						1,10-1,30/k
lubelskie	11,10z/I-12,50z/extra		4,15z					
lubelskie	11,00z/I-13,50z/extra		4,00z					
lubelskie	13,00z/extra	0,70-1,10z/k			1,30z/k			
lubelskie				1,85z				
lubelskie						1,30/kLI-1,40/kLI	1,85/II-1,95/I	
lubuskie								
łódzkie				1,70	1,30z			
łódzkie								
małopolskie			3,80-4,15z					
mazowieckie	11,00z/I-12,50z/extra			1,90z				
mazowieckie		0,70-0,80/k	3,80-4,10z					
podkarpackie				1,80z-1,90z				
podkarpackie		0,90z		1,60-1,80z				1,00-1,25/k
podlaskie								
podlaskie								
śląskie								
świętokrzyskie								
wielkopolskie				1,60	1,30z	1,45/kLI		
wielkopolskie		0,80z	4,30z					
zachodnio-pomor.								
średnio	11,05z/I-12,88z/extra	0,72-0,92z	3,80-4,14z	1,65-1,85z	1,30z	1,30/kLI-1,43/kLI	1,85/kLI-1,93/kLI	1,00-1,30/k
tydzień temu	11,05z/I-12,25z/extra	0,76-1,00z	2,61z	-	1,30z	-	-	-
rok temu	5,90z/II-6,55z/I	0,76-0,90z	3,44-3,76z	1,97-2,20z	-	1,20-1,33z	-	0,93-1,15

Źródło: IERiGŻ, Zakład Ekonomiki Gospodarstw Rolnych i Ogrodniczych

II. Średnie tygodniowe ceny producenta wybranych owoców i warzyw świeżych w zł/kg 12.07 – 18.07.2021 (28 tydzień)

Województwo/Towar	Mazowieckie			Świętokrzyskie			Wielkopolskie		
	12.07 - 18.07.2021r. cena w zł/kg (szt*)	05.07 - 11.07.2021r. cena w zł/kg (szt*)	tygodniowa zmiana ceny w %	12.07 - 18.07.2021r. cena w zł/kg (szt*)	05.07 - 11.07.2021r. cena w zł/kg (szt*)	tygodniowa zmiana ceny w %	12.07 - 18.07.2021r. cena w zł/kg (szt*)	05.07 - 11.07.2021r. cena w zł/kg (szt*)	tygodniowa zmiana ceny w %
Jabłko (op.5-20 kg) Golden delicious (70/80mm)	0,60	0,60	0,0	--	--	--	--	--	--
Jabłko (op.5-20 kg) Jonagold+Jonagored (70/80mm)	0,60	0,60	0,0	--	--	--	--	--	--
Jabłko (op.5-20 kg) Idared (70/80mm)	0,60	0,60	0,0	--	--	--	--	--	--
Jabłko (op.5-20 kg) Shampion (70/80mm)	--	--	--	1,15	1,15	0,0	--	--	--
Jabłko (op.5-20 kg) Boskoop (70/80mm)	--	--	--	--	--	--	--	--	--
Jabłko (op.5-20 kg) Gala (65/70mm)	--	--	--	--	--	--	--	--	--
Gruszki (op.5-20 kg) Lukaszówka (65/70 mm)	--	4,00	--	4,25	4,25	0,0	--	--	--
Cebula żółta 40-80 mm; op.5-25 kg	--	--	--	--	--	--	--	--	--
Cebula biała 40-80 mm op.5-25 kg	1,35	1,35	0,0	1,90	1,90	0,0	1,24	--	--
Marchew wszystkie odmiany pakowane luzem	1,55	1,85	-16,2	2,15	2,15	0,0	1,98	--	--
Pietruszka korzeń op. 10 kg	--	--	--	10,00	10,00	0,0	10,84	--	--
Pomidory, typ okrągły; op. 5-6-kg	--	--	--	3,50	3,50	0,0	2,97	--	--
Ogórki, typ gładkie; op. 5-6 kg	--	--	--	1,50	1,50	0,0	1,55	--	--
Seler	--	--	--	3,75	3,75	0,0	3,28	--	--
Salata masłowa za główkę	--	--	--	2,00	2,00	0,0	--	--	--
Szparagi biało/fioletowe >16mm	--	--	--	--	--	--	--	--	--
Burak ćwikłowy op. 10-15 kg	--	--	--	--	--	--	2,08	--	--
Kalafior 12-20 cm	--	--	--	2,00	2,00	0,0	3,00	--	--
Kapusta biała zł/kg	--	--	--	--	--	--	1,99	--	--
Rzodkiewka za pęczek 10 szt	--	--	--	--	--	--	--	--	--
Ziemniaki (op. 15 kg)	--	--	--	--	--	--	--	--	--
Pieczarki 30-65 mm	--	--	--	6,75	6,75	0,0	5,65	--	--

III. Ceny owoców i warzyw na rynkach hurtowych w dniach 16 - 22.07.2021r

		Białystok		Bronisze		Bydgoszcz		Kalisz		Lublin		Łódź		Poznań		Rzeszów		Szczecin		Wrocław	
Data notowania		2021-07-16		2021-07-22		2021-07-19		2021-07-21		2021-07-16		2021-07-19		2021-07-21		2021-07-21		2021-07-18		2021-07-19	
Owoce		Max	Min	Max	Min	Max	Min	Max	Min	Max	Min	Max	Min	Max	Min	Max	Min	Max	Min	Max	Min
KRAJOWE																					
Buraki ćwikłowe	kg			1,10	1,50	1,00	1,20	1,50	1,80							2,00	2,50	1,60	2,00	2,00	2,00
Buraki młode	kg	1,00	1,80					1,50	1,80	2,00	2,20	1,00	3,00	2,00	2,20						
Cebula biała	kg	2,00	2,20	1,20	1,50	1,50	2,00	2,00	2,00	1,80	2,00	1,20	1,67					1,60	1,60	1,60	1,60
Cebula młoda	kg	2,80	3,50	2,00	3,00					2,60	2,60			2,20	2,60					3,00	3,00
Kalafior	szt.	3,50	4,50	4,00	5,50	2,50	2,80	2,50	3,50	3,00	3,50	1,50	5,00	3,80	4,50	3,00	4,00	4,50	4,50	4,00	5,00
Kapusta biała	kg			0,60	0,85							1,50	2,00							2,80	4,00
Kapusta młoda	szt.	3,00	3,50	2,00	3,00			1,80	2,50	2,00	2,50	1,50	3,00	2,00	2,50	2,50	3,00	4,00	4,00	2,00	3,50
Marchew	kg	2,00	2,50	1,30	1,60	2,00	2,20	1,80	2,00	2,40	2,40	1,50	2,20			2,50	3,00	2,50	2,50	2,50	3,00
Marchew młoda	kg									1,80	2,40					2,50	3,00				
	peczęk	2,00	2,50	1,50	2,50			1,50	1,50											2,00	2,50
Ogórki długie	kg					1,50	2,00			1,50	2,50			2,40	3,00			2,40	2,40		
Ogórki gruntowe	kg			1,75	3,00			1,20	1,50							2,00	4,00			1,50	2,00
Ogórki krótkie	kg	2,50	3,00	1,00	2,00					1,00	1,50	1,50	2,60			2,00	3,00	2,00	2,20	2,00	2,50
Papryka czerwona	kg			4,00	6,00			7,00	7,00			6,00	8,00	8,00	9,00			7,00	7,00		
Papryka zielona	kg			3,00	4,00			5,00	5,00			3,00	5,00	7,00	7,00			6,00	6,00	5,00	6,00
Papryka żółta	kg			4,00	6,00			8,00	8,00					7,20	9,00			7,00	7,00		
Pietruszka	kg	11,00	12,00	7,00	12,00			10,00	12,00	8,00	11,00	9,00	12,00	10,00	11,00	10,00	11,00	13,00	13,00	13,00	13,00
Pomidory	kg	3,80	4,40	3,00	3,75			3,00	3,00	3,00	3,40	2,50	4,17	3,83	4,17	3,50	5,00	4,00	4,00	4,00	4,00
Pomidory malinowe	kg			2,50	4,00	4,50	5,00	2,50	3,00	2,00	3,00	3,33	5,00	3,83	4,17	3,00	4,00			4,50	4,50
Pory	szt.							1,20	1,50	2,50	2,50					2,50	3,00			2,50	2,50
Pory młode	szt.			1,20	2,50									2,00	2,50						
Rzodkiewka	peczęk	1,60	1,80	1,50	2,20	1,20	1,60	2,00	2,00	2,00	2,00	1,00	1,50	1,50	1,50	1,20	1,50	1,40	1,40	1,40	1,60
Salata	szt.	2,00	2,50	1,56	2,50	1,20	1,60	1,67	2,00	2,00	2,20	2,00	3,00	2,50	2,67	2,00	2,50	3,00	3,00	2,00	2,50
Selery	kg	3,00	3,50	2,50	5,00	2,00	2,60	3,00	6,00	3,00	5,00	3,00	4,00	2,60	3,00	4,50	5,00	4,40	4,40	3,50	4,00
Selery młode	szt.			0,80	1,20									2,00	2,50					2,00	2,00
Ziemniaki	kg	1,20	1,40	0,80	1,15											1,00	1,40	1,07	1,33	1,00	1,20
Ziemniaki młode	kg	1,60	2,00			1,00	1,20	0,53	0,67	1,20	1,40	0,80	1,13	1,00	1,33	1,20	1,30			1,00	1,50
Boczniki	kg			10,00	17,00					16,00	16,00									22,50	22,50
Pieczarki	kg	6,80	7,40	6,00	8,00	5,00	6,00	5,00	6,00	6,67	6,70	7,00	9,50	6,00	7,00	7,00	8,00	7,00	7,00	7,00	7,00
IMPORTOWANE																					
Czosnek	kg							14,00	14,00	15,00	15,00										
Papryka czerwona	kg			5,00	6,00	6,00	7,00			8,40	10,00			7,60	9,00					9,00	9,00
Papryka zielona	kg					6,00	7,00													10,00	10,00
Papryka żółta	kg			5,00	6,00	5,00	6,00			8,40	12,00			9,00	9,00					9,00	9,00

Rynek owoców i warzyw świeżych

Miejscowość			Białystok		Bronisze		Bydgoszcz		Kalisz		Lublin		Łódź		Poznań		Rzeszów		Szczecin		Wrocław	
Data notowania			2021-07-16		2021-07-22		2021-07-19		2021-07-21		2021-07-16		2021-07-19		2021-07-21		2021-07-21		2021-07-18		2021-07-19	
Owoce	Odm.	Jedn.	Min	Max	Min	Max	Min	Max	Min	Max	Min	Max	Min	Max	Min	Max	Min	Max	Min	Max	Min	Max
KRAJOWE																						
Agrest		kg			5,00	8,00			5,00	5,00	7,00	7,50	3,50	4,50	6,00	10,00	7,00	8,00	6,50	7,00	7,00	8,00
Brzoskwinie		kg			3,00	5,00			5,00	6,00					4,00	4,00			4,50	5,50		
Czerśnie		kg	8,00	12,00	6,00	12,00	4,00	8,00	5,00	9,00	5,00	8,00	5,00	9,00	6,00	9,00	11,00	12,00	7,00	9,00	6,00	14,00
Gruszki		kg	4,50	5,50	3,30	4,75	3,50	4,50					2,00	4,00	4,00	5,00	4,00	5,00	5,00	8,50	4,50	4,50
Jabłko																						
	<i>Cortland</i>	kg											1,67	3,33								
	<i>Early Geneva</i>	kg			2,00	2,85			2,67	2,67					4,13	4,33						
	<i>Gala</i>	kg			1,33	2,00			2,00	2,00												
	<i>Gloster</i>	kg			1,00	1,50			2,00	2,00												
	<i>Golden</i>	kg			1,33	2,00			2,00	2,00												
	<i>Idared</i>	kg													2,00	3,00						
	<i>Jonagold</i>	kg			1,00	2,00																
	<i>Jonagored</i>	kg			1,00	2,00			2,00	2,33			1,00	1,67								
	<i>Ligol</i>	kg			1,85	2,30			2,67	2,67			1,00	2,00	1,67	3,00						
	<i>Lobo</i>	kg			1,66	2,30			2,67	2,67			1,67	3,33								
	<i>Papierówki</i>	kg							3,33	3,33					4,13	4,33						
	<i>Szampion</i>	kg			1,00	2,00			1,67	1,67	2,00	2,34	1,00	2,00								
	<i>Szara Reneta</i>	kg			2,00	3,00			3,33	3,33			2,33	4,00			4,50	5,00				
Maliny		kg			15,00	30,00	14,00	20,00	16,00	24,00	18,00	22,00	18,00	24,00	20,00	26,00	20,00	24,00	22,00	22,00	24,00	28,00
Morele		kg			4,00	7,50			8,00	8,00	4,00	6,00							8,50	8,50		
Porzeczki czarne		kg			7,00	10,00			5,00	5,00					12,00	16,00			7,00	7,00	10,00	15,00
Porzeczki czerwone		kg			6,00	9,00			4,00	4,00	6,00	6,00	3,00	5,00	10,00	14,00			7,50	7,50		
Sliwki		kg			3,00	5,00			4,00	4,00					4,00	5,00						
Truskawki		kg	9,00	12,00	4,00	7,50	6,00	7,00	7,00	10,00	7,00	10,00	4,50	7,00	7,50	7,50	10,00	12,00	12,00	12,00	6,50	8,00
Wiśnie		kg			2,75	4,00			4,00	4,00	5,00	6,00	3,00	5,00	5,00	6,00	4,00	5,00	7,00	8,00	4,00	8,00
IMPORTOWANE																						
Ananasy		szt.			3,30	4,00	5,50	6,00	5,00	10,00	5,00	7,00	5,00	10,00			4,50	5,00	7,50	7,50	9,00	9,00
Arbuzy		kg	2,50	3,50	1,50	2,00	2,00	2,50	1,80	2,20	2,20	3,00	3,00	5,00	2,20	3,80	1,80	2,20	2,00	2,80	3,00	3,00
Banany		kg	4,00	4,40	4,50	5,31	4,10	4,50	3,78	3,89	3,16	4,00	4,17	4,44	4,17	5,56	2,22	2,50	4,00	4,50	5,00	5,00
Brzoskwinie		kg	7,00	8,00	6,00	9,00	5,00	6,00	6,00	6,00	7,00	8,00			7,00	7,50	6,00	6,50			8,00	8,00
Cytryny		kg	8,00	8,80	6,75	8,00	7,00	8,00	9,00	9,00	7,50	8,30	5,00	6,50	6,00	7,50	7,00	8,00	7,50	8,00	8,00	8,00
Grejpfruty		kg	6,50	7,50	6,00	15,00	7,00	8,40	6,00	8,00	5,50	7,00	6,47	7,06	4,64	7,50	7,00	8,00	7,50	7,50	7,00	7,00
Gruszki		kg			5,00	9,50			8,00	8,00					6,00	7,00					5,50	5,50
Mandarynki		kg	8,00	8,50	6,00	12,00	4,50	6,00	9,00	9,00	8,00	9,50	6,00	9,00	7,00	8,50	7,00	8,00	9,50	9,50	9,50	9,50
Morele		kg	9,00	10,00	7,50	11,00			6,00	6,00	6,00	12,00	12,00	14,00	9,00	11,00	10,00	11,00			12,00	12,00
Nektarynki		kg	7,50	8,50	6,00	10,00	5,00	7,00	5,00	6,00	5,00	8,50			7,50	8,50	7,50	8,00	8,50	9,50	6,00	10,00
Pomarańcze		kg	4,40	4,90	3,85	8,00	3,60	5,50			5,00	6,00	6,00	7,00	4,50	7,00	4,00	4,50	5,50	6,00	6,50	6,50
Sliwki		kg	8,00	8,80	5,00	7,50					6,00	7,00	11,00	12,00	11,00	12,00	10,50	11,00	7,50	9,00		
Winogrona		kg	9,90	13,90	6,50	10,00	8,00	9,50	14,00	15,00	10,00	11,00	14,44	16,67	12,14	14,00	10,00	11,00	10,00	12,00	12,00	12,00

Zmiany cen hurtowych dla wybranego asortymentu owoców i warzyw

Produkt	Jedn.	Cena zł/jedn				Zmiany ceny (%)							
		2021-07-22		2021-07-15		w stosunku do poprzedniego notowania*)		2 tyg.		3 tyg.		4 tyg.	
		Min	Max	Min	Max	Min	Max	Min	Max	Min	Max	Min	Max
1	2	3	4	5	6	7	8	9	10	11	12	13	14
Warzywa krajowe													
Bocznaki	kg	16,17	18,50	14,50	17,67	-10,3	-4,5	11,5	4,7	16,9	4,7	16,9	8,8
Buraki ćwikłowe	kg	1,53	1,83	1,41	1,78	-7,8	-3,0	9,5	-8,0	7,8	-11,3	-3,6	-20,6
Buraki młode	kg	1,50	2,25	1,70	2,36	13,3	4,8	-27,2	-11,4	-41,9	-37,8	-53,1	-44,6
Cebula biała	kg	1,61	1,82	1,99	2,36	23,3	29,7	-4,3	-3,9	6,1	-9,7	7,5	-6,7
Cebula młoda	kg	2,40	2,78	2,24	2,92	-6,7	4,9	9,1	5,4	-14,9	-20,9	-34,2	-36,0
Kalafior	szt.	3,23	4,28	2,46	8,26	-24,0	92,9	10,0	13,0	-1,3	0,6	2,0	1,9
Kapusta biała	kg	1,63	2,28	1,63	2,28	0,0	0,0	-4,9	-8,7	-11,7	1,5	-8,2	3,8
Kapusta młoda	szt.	2,31	3,06	2,26	3,00	-2,4	-1,8	3,4	6,1	9,0	4,6	0,5	-6,0
Marchew	kg	2,06	2,38	1,99	2,36	-3,2	-0,9	-4,9	-5,4	-1,0	-4,2	-1,0	-4,2
Marchew młoda	kg	1,88	2,40	2,02	2,38	7,1	-0,7	0,4	1,1	-18,6	-13,8	-22,9	-18,8
Ogórki gruntowe	kg	1,61	2,63	1,36	2,34	-15,7	-10,9	-18,6	-19,0	-26,7	-16,4	-3,3	5,0
Ogórki krótkie	kg	1,71	2,40	1,65	2,25	-3,7	-6,3	14,3	-5,9	-14,8	-11,5	-14,8	-11,1
Papryka zielona	kg	4,83	5,50	4,75	5,67	-1,7	3,0	-39,2	-37,1	-45,9	-46,8	-31,0	-38,9
Pietruszka	kg	10,11	11,89	9,78	11,00	-3,3	-7,5	17,2	17,4	8,7	6,2	2,7	4,3
Pomidory	kg	3,40	3,99	3,30	4,12	-3,2	3,2	0,4	-7,1	-3,6	-10,2	-3,0	-8,4
Pomidory malinowe	kg	3,27	4,08	3,38	4,37	3,2	7,1	-6,9	-8,0	-17,5	-18,1	-13,7	-18,7
Pory	szt.	2,18	2,38	1,63	2,05	-25,3	-13,7	8,7	3,3	-1,1	-13,6	0,4	-1,0
Pory młode	szt.	1,60	2,50	1,60	2,00	0,0	-20,0	0,0	11,1	-28,9	-16,7	-28,9	-16,7
Rzodkiewka	peczek	1,48	1,71	1,25	1,55	-15,5	-9,6	18,4	11,7	15,5	10,6	15,9	13,3
Salata	szt.	1,99	2,45	1,99	2,39	0,0	-2,5	7,0	6,4	3,9	3,5	1,1	2,6
Selery	kg	3,15	4,25	2,99	3,75	-5,1	-11,8	-0,4	14,1	2,5	19,9	2,2	19,0
Selery młode	szt.	1,60	1,90	1,95	2,50	21,9	31,6	-17,9	-24,0	-31,4	-28,8	-29,9	-24,0
Ziemniaki	kg	1,01	1,30	0,99	1,22	-2,1	-6,3	24,1	23,5	27,0	33,5	20,0	25,5
Ziemniaki młode	kg	1,04	1,32	1,03	1,34	-1,3	2,0	-4,5	-3,9	-20,5	-21,8	-28,0	-28,6
Owoce krajowe													
Gruszki	kg	3,85	5,22	4,20	5,08	-8,3	2,7	-7,5	5,0	-4,5	6,0	-5,5	2,1
Agrest	kg	5,88	7,25	5,13	6,74	14,5	7,6	27,7	29,5	27,0	20,8	3,7	-1,1
Agrest	kg	5,88	7,25	5,13	6,74	14,5	7,6	27,7	29,5	27,0	20,8	3,7	-1,1
Czeresznie	kg	6,30	10,20	4,80	8,40	31,3	21,4	38,1	23,6	-30,7	-25,2	-20,7	-20,9
Maliny	kg	18,56	24,44	17,29	23,71	7,3	3,1	-12,3	-1,6	-29,3	-21,4	-42,0	-28,6
Truskawki	kg	7,35	9,30	6,50	8,05	13,1	15,5	14,2	21,0	44,4	27,9	47,0	37,2
Porzeczki czarne	kg	8,20	10,60	8,67	10,17	-5,4	4,3	-25,5	-18,5				
Porzeczki czerwone	kg	6,08	7,58	6,29	7,86	-3,2	-3,5	10,6	-5,2	-84,8	-83,0		
Jabłka:													
<i>Cortland</i>	kg	1,67	3,33	1,67	3,33	0,0	0,0	-9,1	14,3	-9,1	14,3	-9,1	5,3
<i>Golden</i>	kg	1,67	2,00	1,67	2,00	0,0	0,0	-16,7	-18,2	-16,7	-18,2	-16,7	-20,4
<i>Jonagold</i>	kg	1,00	2,00	1,00	2,00	0,0	0,0	0,0	20,5	0,0	20,5	0,0	20,5
<i>Jonagored</i>	kg	1,33	2,00	1,33	1,89	0,0	-5,6	-4,0	9,2	0,0	12,6	0,0	6,0
<i>Ligol</i>	kg	1,80	2,49	1,63	2,49	-9,3	0,0	0,0	0,0	26,8	5,8	26,8	9,7
<i>Lobo</i>	kg	2,00	2,77	2,00	2,77	0,0	0,0	-17,3	-16,8	-21,8	-23,3	-19,0	-22,4
<i>Szara Reneta</i>	kg	3,04	3,83	2,38	3,33	-21,9	-13,0	4,9	0,0	3,7	0,9	19,7	12,2
<i>Szampion</i>	kg	1,42	2,00	1,33	1,86	-5,9	-7,0	11,8	1,5	-4,0	-3,5	6,2	13,0
Warzywa importowane													
Czosnek	kg	14,50	14,50	12,33	13,33	-14,9	-8,0	31,8	16,0	20,8	1,8	31,8	3,6
Papryka czerwona	kg	7,20	8,20	8,58	9,00	19,1	9,8	-27,0	-25,0	-29,0	-27,4	-16,8	-13,2
Papryka zielona	kg	8,00	8,50	7,67	8,33	-4,2	-2,0	0,0	-1,9	-19,2	-18,3	-8,4	-13,0
Papryka żółta	kg	7,28	8,40	8,72	9,20	19,8	9,5	-19,3	-14,6	-12,4	-58,5	-12,0	-5,4
Owoce importowane													
Ananasy	kg	5,60	7,31	5,26	7,00	-6,2	-4,3	-2,2	7,3	14,1	16,6	9,3	12,1
Banany	kg	3,91	4,41	3,99	4,49	2,0	1,8	-4,8	-2,5	0,3	-6,1	-2,8	-7,0
Brzoskwinie	kg	6,50	7,38	6,56	7,75	1,0	5,1	-4,9	-1,7	-8,8	-10,7	-10,3	-11,5
Cytryny	kg	7,18	8,01	7,06	7,85	-1,7	-2,0	12,5	6,3	22,4	13,4	16,1	8,8
Grejpfruty	kg	6,36	8,30	5,91	7,90	-7,1	-4,8	6,9	0,6	11,8	4,3	7,8	2,6
Gruszki	kg	6,13	7,50	6,25	7,63	2,0	1,7	2,1	-4,8	5,6	0,0	7,5	-1,3
Mandarynki	kg	7,45	8,95	7,00	8,45	-6,0	-5,6	9,4	-1,2	-1,3	-5,8	-5,8	-6,7
Nektarynki	kg	6,44	8,44	6,51	8,00	1,1	-5,3	-6,8	3,4	-8,9	0,8	-13,4	-2,1
Śliwki	kg	8,43	9,61	7,67	9,00	-9,0	-6,4	0,3	-0,9	2,6	-0,3	-1,7	-4,3
Winogrona	kg	10,70	12,51	11,46	12,92	7,1	3,3	-4,7	-8,6	-8,4	-3,6	-8,2	-9,5

* data wydania biuletynu

Źródło: Obliczenia własne na podstawie danych pochodzących z giełd i rynków hurtowych.

**) Zmiana ceny minimalnej w stosunku do poprzedniego notowania w % = [(kolumna 3-kolumna 5)/kolumna 5] x 100
Zmiana ceny maksymalnej w stosunku do poprzedniego notowania w % = [(kolumna 4-kolumna 6)/kolumna 6] x 100

Srednie ceny na targowiskach

(daty podane w tabeli oznaczają ostatni dzień analizowanego tygodnia)

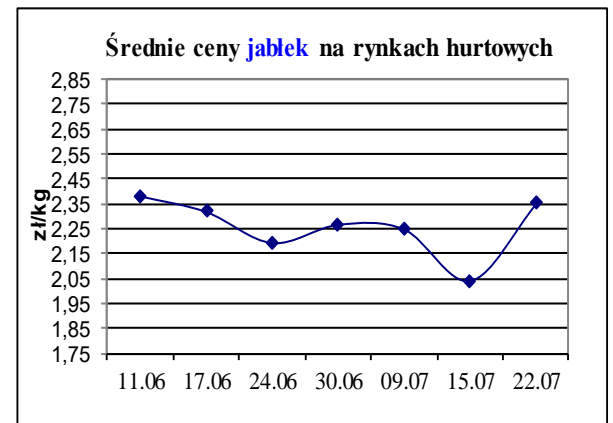
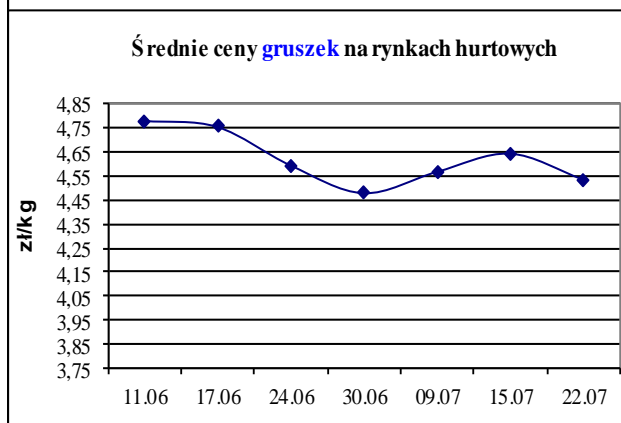
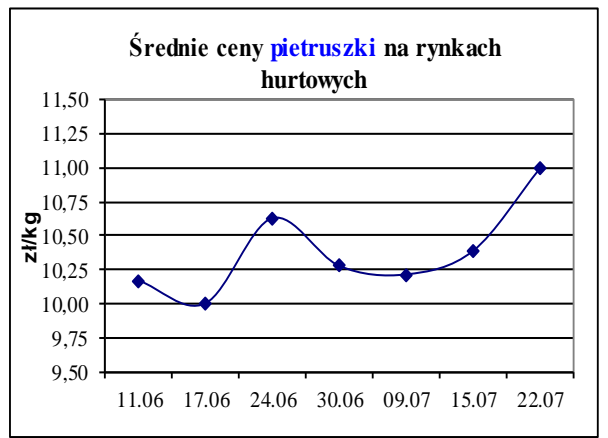
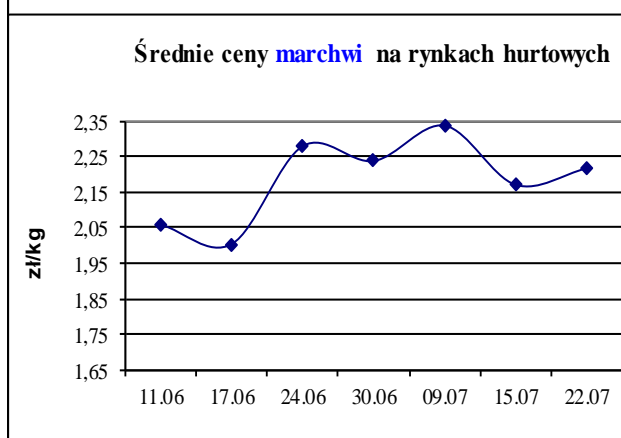
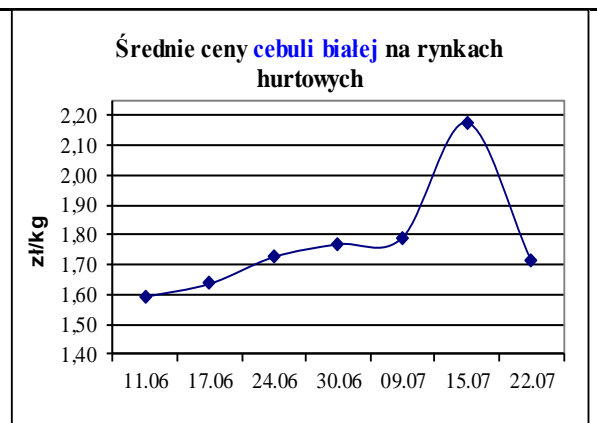
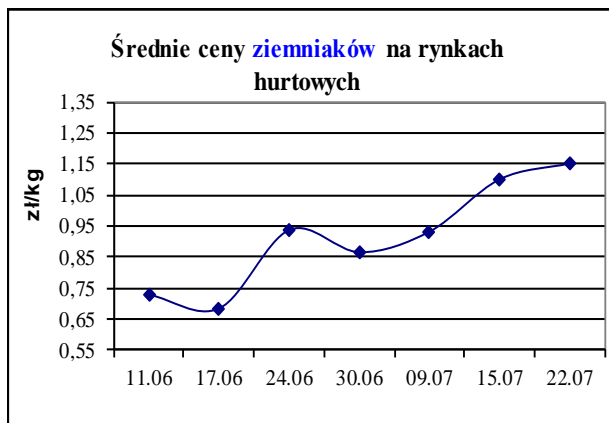
Województwo	Ziemniaki jadalne wczesne			Ziemniaki jadalne			Cebula biała		
	Cena w zł/kg		Tygodniowa zmiana w [%]	Cena w zł/dt		Tygodniowa zmiana w [%]	Cena w zł/kg		Tygodniowa zmiana w [%]
	12.07.2021 - 18.07.2021	05.07.2021 - 11.07.2021		12.07.2021 - 18.07.2021	05.07.2021 - 11.07.2021		12.07.2021 - 18.07.2021	05.07.2021 - 11.07.2021	
DOLNOŚLĄSKIE	1,83	1,93	-5,2			--	4,33	3,42	26,6
KUJAWSKO-POMORSKIE	--	1,71	--	--	70,00	--	--	2,43	--
LUBELSKIE	--	--	--	85,00	85,00	0,0	2,75	3,00	-8,3
LUBUSKIE	2,50	2,50	--	--	--	--	3,00	3,50	-14,3
ŁÓDZKIE	1,70	1,83	-7,1	--	--	--	2,93	2,43	20,6
MAŁOPOLSKIE	1,29	1,38	-6,5	65,00	47,13	37,9	1,98	2,44	-18,9
MAZOWIECKIE	1,66	1,99	-16,6	75,00	70,00	7,1	2,53	2,48	2,0
OPOLSKIE	1,80	1,98	-9,1	--	88,00	--	2,80	2,85	-1,8
PODKARPACKIE	1,96	1,92	--	83,33	101,67	--	2,54	2,39	6,3
PODLASKIE	2,50	2,58	-3,1	--	93,33	--	3,29	3,83	-14,1
POMORSKIE	2,03	2,50	--	100,00	136,67	-26,8	2,67	2,40	11,3
ŚLĄSKIE	1,87	1,99	-6,0	73,00	74,00	-1,4	2,83	2,67	6,0
ŚWIĘTOKRZYSKIE	1,00	1,00	--	--	--	--	0,85	2,17	-60,8
WARMIŃSKO-MAZURSKIE	--	--	--	135,00	135,00	0,0	2,20	2,20	0,0
WIELKOPOLSKIE	2,25	2,40	-6,3	--	--	--	2,99	3,30	-9,4
ZACHODNIOPOMORSKIE	2,80	2,90	-3,4	110,00	110,00	0,00	3,75	3,75	0,0

Srednie ceny zakupu owoców i warzyw płacone przez podmioty handlu detalicznego w okresie 12 lipca - 18 lipca 2021 r. (daty podane w tabeli oznaczają ostatni dzień analizowanego tygodnia)

OWOCE - luzem				OWOCE - opakowania do 2 kg			
Towar	Cena w zł/kg		Zmiana [%]	Towar	Cena w zł/kg		Zmiana [%]
	2021-07-18	2021-07-11			2021-07-18	2021-07-11	
Jablka wg odmian (krajowe):							
Boskoop	*	*	--	Boskoop	*	*	--
Gala	2,59	2,37	9,3	Gala	*	*	--
Golden delicious	2,65	2,65	0,0	Golden delicious	*	*	--
Idared	1,75	1,73	1,2	Idared	*	*	--
Jonagold/jonagored	2,24	2,21	1,4	Jonagold/jonagored	*	*	--
Ligol	2,33	2,35	-0,9	Ligol	*	--	--
Red delicious	*	*	--	Red delicious	*	--	--
Szampion	2,17	2,27	-4,4	Szampion	*	*	--
Jablka wg odmian (import):							
Granny smith	5,57	*	--	Granny smith	*	*	--
Pomarańcze odmiany:							
Lanelate	*	*	--	Lanelate	*	*	--
Navel	4,44	4,68	-5,1	Navel	*	*	--
Valencia late	*	3,66	--	Valencia late	*	*	--
nieokreślone	4,08	3,77	8,2	nieokreślone	*	*	--
Brzoskwinie (import):							
zółty miąższ	5,92	5,77	2,6	zółty miąższ	*	*	--
biały miąższ	7,41	7,63	-2,9	biały miąższ	*	*	--
nieokreślone	*	5,56	*	nieokreślone	*	*	--
Nektaryny (import):							
zółty miąższ	5,82	5,82	0,0	zółty miąższ	*	--	--
biały miąższ	--	--	--	biały miąższ	*	16,49	--
nieokreślone	7,05	7,05	--	nieokreślone	6,02	7,61	-20,9

WARZYWA - luzem				WARZYWA - opakowania do 2 kg			
Towar	Cena w zł/kg		Zmiana [%]	Towar	Cena w zł/kg		Zmiana [%]
	2021-07-18	2021-07-11			2021-07-18	2021-07-11	
krajowe							
Marchew	2,49	2,63	-5,3	Marchew	3,50	3,01	16,3
Pomidory na gałązkach	4,03	3,71	8,6	Pomidory na gałązkach	7,17	10,79	-33,5
Pomidory okrągłe	4,04	4,03	0,2	Pomidory okrągłe	5,13	4,90	4,7
Pomidory typu cherry	9,61	8,39	14,5	Pomidory typu cherry	11,79	9,53	23,7
Ziemniaki	1,15	1,44	-20,1	Ziemniaki	2,20	2,66	-17,3
z importu							
Marchew	*	3,18	--	Marchew	*	3,72	--
Pomidory na gałązkach	*	*	--	Pomidory na gałązkach	*	*	--
Pomidory okrągłe	*	*	--	Pomidory okrągłe	*	*	--
Pomidory typu cherry	*	*	--	Pomidory typu cherry	14,60	13,18	10,8
Ziemniaki	*	*	--	Ziemniaki	*	*	--

ŚREDNIE CENY NA RYNKACH HURTOWYCH



1/ Informacje dot. cen skupu dostarczane są przez IERiGŻ Zakład Ekonomiki Gospodarstw Rolnych i Ogrodniczych

2/ Informacje dot. cen producenta dostarczane są przez KRIR MRiRW

3/ Informacje dot. cen hurtowych dostarczane są przez przedstawicieli niżej wymienionych rynków hurtowych i ośrodków doradztwa rolniczego.

Warszawski Rolno-Spożywczy Rynek Hurtowy S.A. – **Bronisze** – www.bronisze.com.pl; Gięda - Białystok Podlaskie Centrum Rolno Towarowe S.A. - <https://www.podlaskiecentrum.pl/>; Lubelski Rynek Hurtowy S.A. – **Lublin** – www.elizowka.pl, Wielkopolska Gildia Rolno-Ogrodnicza S.A. – **Poznań** – www.wgro.com.pl; Podkarpackie Centrum Hurtowe Agrohurt S.A. – **Rzeszów** – www.mgrt.rzeszow.pl; Zachodniopomorskie Centrum Hurtowe **Rolhurt**- www.rolhurt.pl, **Mewat Bydgoszcz** - www.targowisko.mewat.pl, Rolno-spożywczy rynek hurtowy- <http://www.targpiast.com.pl/>, Łódzki Rynek Hurtowy ZJAZDOWA S.A. <https://zjazdowa.com.pl/>., Radomska Gięda Rolna - <https://rsrh-radom.pl/>, Targowisko Miejskie Sandomierz - <http://targowiskasandomierz.pl/>.

4/ Informacje dot. cen targowiskowych ziemniaków i cebuli dostarczane są przez pracowników ośrodków doradztwa rolniczego.

Wydawca: Ministerstwo Rolnictwa i Rozwoju Wsi; 00-930 Warszawa ul. Wspólna 30
tel. (022) 623 27 67; fax (022) 623 27 06, 623 27 07

Adres internetowy: [strona ZSRIR](http://strona.ZSRIR); **E-mail:** Biuletyn@minrol.gov.pl

Autor: Tomasz Chruśliński tel. (022) 623-27-67; E-mail: Tomasz.Chruslinski@minrol.gov.pl,

Warunki dostępu do publikacji:

Tygodnik jest udostępniany zainteresowanym osobom bezpłatnie.

Rynek owoców i warzyw świeżych - ukazuje się w każdy czwartek.

Osoby zainteresowane regularnym otrzymywaniem publikacji muszą zgłosić zamówienie na adres Departamentu Rynków Rolnych