



MINISTER
PRZEDSIĘBIORCZOŚCI
I TECHNOLOGII

Warszawa, dnia 24 czerwca 2019 r.

DNP-IV.0111.31.3.2019.2

IK: 965033

POSTANOWIENIE Nr 6/19

**o zatwierdzeniu sprawozdania finansowego i podziale zysku
instytutu badawczego o nazwie Instytut Tele- i Radiotechniczny z siedzibą w Warszawie
za rok obrotowy 2018**

Na podstawie art. 53 ust. 1 ustawy z dnia 29 września 1994 r. o rachunkowości (t.j. Dz. U. z 2019 r., poz. 351) oraz art. 18 ust. 13 i art. 19 ust. 3 i 5 ustawy z dnia 30 kwietnia 2010 r. o instytutach badawczych (t.j. Dz. U. z 2018 r. poz. 736 z późn. zm.), po zapoznaniu się ze Sprawozdaniem niezależnego biegłego rewidenta z badania sprawozdania finansowego za rok obrotowy 2018 instytutu badawczego o nazwie Instytut Tele- i Radiotechniczny z siedzibą w Warszawie, postanawiam, co następuje:

§ 1.

Zatwierdzam Sprawozdanie finansowe instytutu badawczego o nazwie Instytut Tele- i Radiotechniczny z siedzibą w Warszawie za rok obrotowy 2018, które składa się z:

- 1) bilansu sporządzonego na dzień 31 grudnia 2018 r., który po stronie aktywów i pasywów zamyka się sumą 73 462 255,45 zł,
- 2) rachunku zysków i strat, który za rok obrotowy od dnia 1 stycznia 2018 r. do dnia 31 grudnia 2018 r. wykazuje zysk netto w wysokości 1 007 787,15 zł,
- 3) zestawienia zmian w kapitale (funduszu) własnym za rok obrotowy od dnia 1 stycznia 2018 r. do 31 grudnia 2018 r. wykazującego zmniejszenie kapitału (funduszu) własnego o kwotę 37 141 623,84 zł,
- 4) rachunku przepływów pieniężnych za rok obrotowy od 1 stycznia 2018 r. do dnia 31 grudnia 2018 r. wykazującego zmniejszenie stanu środków pieniężnych o kwotę 21 461 339,77 zł,
- 5) informacji dodatkowej, obejmującej wprowadzenie do sprawozdania finansowego oraz dodatkowe informacje i objaśnienia.

§ 2.

Dokonuję podziału zysku osiągniętego przez instytut badawczy o nazwie Instytut Tele- i Radiotechniczny z siedzibą w Warszawie za rok obrotowy 2018 w sposób następujący:

- kwotę 80 623,97 zł przeznacza się na fundusz rezerwowy,
- kwotę 237 164,18 zł przeznacza się na fundusz badań własnych,
- kwotę 499 999,00 zł przeznacza się na fundusz nagród,
- kwotę 190 000,00 zł przeznacza się na zakładowy fundusz świadczeń socjalnych.

§ 3.

Postanowienie wchodzi w życie z dniem podpisania.

z up. Minister

Katarzyna Lewandowska
dyrektorka



I. Wprowadzenie do sprawozdania finansowego

1. Podstawowe dane o firmie

Jednostką sporządzającą sprawozdanie jest Instytut Tele-i Radiotechniczny z siedzibą w Warszawie, przy ul. Ratuszowej 11.

Jednostka posiada statut instytutu badawczego i podstawowym aktem prawnym jej funkcjonowania jest ustawa z dnia 30 kwietnia 2010 r. o instytutach badawczych (tekst jednolity Dz. U. z dnia 26 maja 2017 r. poz. 1158).

Organem nadrzędnym sprawującym nadzór nad jednostką jest Minister Przedsiębiorczości i Technologii.

Podstawowym przedmiotem działalności jednostki według statutu jest:

- prowadzenie badań naukowych i prac rozwojowych,
- przystosowanie wyników badań naukowych i prac rozwojowych do potrzeb praktyki,
- wdrażanie wyników badań i prac rozwojowych.

Jednostka jest zarejestrowana w Sądzie Rejestrowym dla M. St. Warszawy XIII Wydział Gospodarczy pod numerem 0000023801, posiada numer statystyczny REGON 000039309 i numer identyfikacji podatkowej NIP 525-000-88-50.

2. Czas trwania działalności jednostki

Czas trwania działalności Instytutu Tele-i Radiotechnicznego jest nieograniczony.

3. Okres objęty sprawozdaniem finansowym

Sprawozdaniem finansowym objęto okres od dnia 1 stycznia 2018 roku do dnia 31 grudnia 2018 roku. Przyjęty w jednostce rok obrotowy i podatkowy pokrywa się z rokiem kalendarzowym i trwa 12 kolejnych pełnych miesięcy kalendarzowych. W skład roku obrotowego wchodzi okresy sprawozdawcze wynoszące miesiąc.

4. Kontynuacja działalności

Na dzień sporządzenia sprawozdania finansowego nie są nam znane okoliczności i zdarzenia, które świadczyłyby o istnieniu poważnych zagrożeń dla kontynuowania przez Instytut Tele-i Radiotechniczny działalności w najbliższym okresie. Dlatego sprawozdanie sporządzono przy założeniu, że działalność będzie kontynuowana w okresie nie krótszym niż jeden rok od dnia bilansowego.

5. Przyjęte zasady rachunkowości

1) Rachunek zysków i strat

W zakres sprawozdania finansowego wchodzi porównawczy rachunek zysków i strat.

2) Metoda wyceny aktywów i pasywów

Aktywa i pasywa wyceniane są przy uwzględnieniu nadrzędnych zasad rachunkowości, w sposób przewidziany ustawą o rachunkowości, a w szczególnych przypadkach zgodnie z przyjętą polityką rachunkowości.

3) Wycena i ewidencja wartości niematerialnych i prawnych

Wartości niematerialne i prawne o cenie jednostkowej poniżej kwoty 3.500 zł odpisuje się jednorazowo, w pełnej wartości w miesiącu zakupu w koszty działalności, której mają służyć, jako zużycie materiałów. Pozostałe wartości niematerialne i prawne są amortyzowane według następujących zasad:

- licencje na programy komputerowe - przez nie krótszy niż 2 lata;
- koszty zakończonych prac rozwojowych - przez okres nie dłuższy niż 5 lat.

4) Wycena i ewidencja środków trwałych

Do środków trwałych Instytutu zalicza się: prawo wieczystego użytkowania gruntu, budynki, budowle, urządzenia techniczne i maszyny, środki transportu oraz wyposażenie - o przewidywanym okresie ekonomicznej użyteczności dłuższym niż rok, kompletne, zdatne do użytku i przeznaczone na potrzeby jednostki, przy czym:

- środki trwałe o wartości początkowej wyższej jednostkowo od 1.500 zł, ale nie przekraczającej kwoty 3.500 zł – są amortyzowane w sposób uproszczony, przez jednorazowy odpis 100% wartości w koszty w miesiącu przekazania ich do używania;
- środki trwałe o wartości początkowej wyższej jednostkowo od 3.500 zł są amortyzowane metodą liniową według planu amortyzacji, zgodnie z art. 32 ustawy o rachunkowości, z uwzględnieniem stawek podatkowych, począwszy od pierwszego miesiąca następującego po miesiącu przekazania ich do używania

Dotyczy to również prawa do wieczystego użytkowania gruntów, dla którego przyjęto 40-letni okres amortyzacji dla gruntów w Warszawie przy ul. Ratuszowej 11.

Do niskocennych środków trwałych w ITR zalicza się środki trwałe, których wartość jednostkowa nie przekracza 1.500 zł (wartość netto wg faktury zakupu) oraz o przewidywanym okresie ekonomicznej użyteczności dłuższym niż rok, kompletne, zdatne do użytku i przeznaczone na potrzeby jednostki. Nie są one zaliczane do środków trwałych, ich wartość odpisuje się jednorazowo - jako zużycie materiałów w miesiącu ich zakupu w koszty działalności, której mają służyć. Kontrolę i ewidencję ilościową tych przedmiotów - według miejsc użytkowania i osób za nie odpowiedzialnych prowadzi Dział Administracji (meble, wyposażenie pomieszczeń typu: czajniki, grzejniki, wentylatory i telefony) lub Dział Zaopatrzenia (maszyny i urządzenia).

5) Wycena i ewidencja i wycena nieruchomości

Do środków trwałych nie zalicza się nieruchomości, które nie są użytkowane przez jednostkę do realizacji jej zadań statutowych i w związku z tym oddana do używania na podstawie umowy najmu część budynków wraz z odpowiadającą im częścią prawa wieczystego gruntu nie jest wykazywana w bilansie jako środki trwałe, ale w pozycji A.IV.1 aktywów bilansu - jako inwestycje długoterminowe w nieruchomości. Ewidencję wynajmowanych powierzchni prowadzi Dział Administracji.

6) Wycena akcji i udziałów

Udziały i akcje w innych jednostkach wyceniane są według ceny nominalnej, skorygowanej o odpisy aktualizacyjne.

7) Wycena i ewidencja materiałów

Przyjęto zasadę prowadzenia ewidencji ilościowo-wartościowej według rodzajów materiałów. Zakupione materiały wykazuje się w księgach rachunkowych według rzeczywistych cen ich nabycia. Wartość rozchodu obliczana jest według zasady FIFO (pierwsze przyszło - pierwsze wyszło), przyjmując, że rozchód materiału wyceniany jest kolejno po cenach tych partii danego materiału, które jednostka najwcześniej nabyła.

Koszty związane z zakupem materiałów zwiększają ceny nabycia materiałów.

Nie wszystkie zakupione materiały są ewidencjonowane przez magazyn. Do magazynu trafiają wszystkie materiały służące bezpośrednio realizacji zadań działalności podstawowej oraz papier dla drukarek i ksero. Pozostałe materiały nabywane są w ilościach podlegających bezpośredniemu zużyciu (np. materiały biurowe, środki czystości, odzież BHP i materiały do remontów).

8) Ewidencja i wycena środków pieniężnych w kasie walutowej

Wpływ waluty do kasy walutowej, związany z zakupem dewiz z banku, jest wyceniany według faktycznie zastosowanego przez bank kursu sprzedaży dewiz, w przypadku zapłaty należności do kasy walutowej - kurs średni NBP z ostatniego dnia roboczego poprzedzającego dzień wpływu waluty.

Do wyceny zaliczki na delegację zagraniczną wypłaconej pracownikowi z kasy walutowej ma zastosowanie kurs średni NBP z ostatniego dnia roboczego poprzedzającego dzień jej wypłaty.

Do ustalenia różnic kursowych od własnych środków pieniężnych dotyczących rozchodu środków z kasy walutowej stosuje się metodę FIFO.

Dniem poniesienia kosztu z tytułu zagranicznej podróży służbowej jest dzień rozliczenia tej podróży i wszystkie koszty wyrażone w walucie obcej przelicza się po kursie średnim NBP z ostatniego dnia roboczego poprzedzającego ten dzień.

Zwrot niewykorzystanej zaliczki do kasy walutowej przeliczany jest po kursie, po jakim została wyceniona jej wypłata i od tej części nie powstają różnice kursowe na rozrachunkach z pracownikami.

W przypadku, gdy kurs pobrania zaliczki i kurs rozliczenia delegacji zagranicznej się różnią ustalane są różnice kursowe na rozrachunkach z pracownikami od kwoty poniesionego kosztu na delegację – dodatnie, gdy kurs rozliczenia delegacji jest wyższy od kursu pobrania zaliczki, ujemne, gdy kurs rozliczenia delegacji jest niższy od kursu pobrania zaliczki

Naliczone z wyceny bilansowej różnice kursowe podlegają rozliczeniu poprzez wystornowanie naliczonych różnic kursowych pod datą 1 stycznia następnego roku.

9) Bilansowa wycena rozrachunków wyrażonych w walutach obcych

Należności i zobowiązania w walutach obcych wycenia się na dzień bilansowy po obowiązującym na ten dzień średnim kursie ogłoszonym dla danej waluty przez NBP.

Naliczone z wyceny bilansowej rozrachunków różnice kursowe rozliczane są poprzez ewidencjonowanie tylko zrealizowanych różnic kursowych ustalonych między kursem z wyceny bilansowej, a kursem z dnia powstania należności lub zobowiązania.

10) Ewidencja dotacji na aktywa trwałe

Na podstawie art. 41 ust. 1 pkt. 2 ustawy o rachunkowości do rozliczeń międzyokresowych przychodów zalicza się środki pieniężne otrzymane na sfinansowanie nabycia lub wytworzenia środków trwałych, w tym także środków trwałych w budowie, jeżeli stosownie do innych ustaw nie zwiększają one funduszy własnych. Ustawa o instytutach badawczych nie pozwala na zwiększanie funduszy własnych otrzymanymi dotacjami. Otrzymane dotacje ujmowane są na koncie 842 „Rozliczenia międzyokresowe przychodów” i zwiększają stopniowo pozostałe przychody operacyjne, równoległe do odpisów amortyzacyjnych lub umorzeniowych od środków trwałych sfinansowanych z otrzymanych dotacji.

11) Tworzenie funduszy

Zgodnie z treścią art. 19 ustawy o instytutach Instytut tworzy następujące fundusze:

- **fundusz statutowy** - stanowi równowartość funduszu własnego Instytutu oraz funduszu rezerwowego z aktualizacji wyceny środków trwałych według stanu na dzień wejścia w życie ustawy o instytutach badawczych;
- **fundusz rezerwowy** - służy na pokrycie strat Instytutu i jest tworzony z nie mniej niż 8% zysku netto za poprzedni rok obrotowy;
- **zakładowy fundusz świadczeń socjalnych** - jest to fundusz specjalny, tworzony na zasadach określonych w ustawie z dnia 4 marca 1994 r. o zakładowym funduszu świadczeń socjalnych (tekst jednolity D.U. z 2015 r. poz. 111 z późn. zm.), a środki funduszu gromadzone są na wyodrębnionym rachunku bankowym i wykorzystywane zgodnie z przeznaczeniem;
- **fundusz badań własnych** - jest to fundusz specjalny, tworzony z zysku netto za poprzedni rok obrotowy, a zasady wykorzystania środków funduszu określa Dyrektor Instytutu;
- **fundusz nagród** - jest to fundusz specjalny, tworzony z zysku netto za poprzedni rok obrotowy. Wypłata z funduszu nagród następuje w następnym roku, po zatwierdzeniu sprawozdania finansowego jednostki przez organ nadzorujący Instytut. Warunki wypłat ze środków funduszu nagród określa Zakładowy Układ Zbiorowy Pracy ITR.

12) Ewidencja działalności gospodarczej

Instytut prowadzi działalność gospodarczą, która jest wydzielona pod względem rachunkowym i finansowym. Do działalności gospodarczej zalicza się działalność związaną z wynajmem oraz świadczeniem tzw. pozostałych usług, które nie są bezpośrednio związane z działalnością statutową. Usługi zaliczane do działalności gospodarczej są wyodrębnione poprzez rejestrowanie ich kosztów i przychodów na zleceniach, których numer zaczyna się od cyfry 7.


Przychody uzyskane z działalności gospodarczej to przychody z najmu, ujmowane na koncie pozostałych kosztów operacyjnych (obroty Ma konta 761) oraz przychody ze sprzedaży pozostałych usług (obroty ma konta 707-1). Koszty działalności gospodarczej to koszty związane z najmem (obroty Wn konta 764) oraz koszt własny sprzedaży pozostałych usług (obroty Wn konta 707-2), skorygowany o zmianę stanu produkcji w toku zleceń zaliczanych do pozostałych usług. Zysk uzyskany z prowadzonej działalności gospodarczej podlega opodatkowaniu podatkiem dochodowym od osób prawnych.

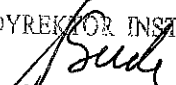
13) Tworzenie rezerw

Nie tworzy się rezerwy na odroczony podatek dochodowy. Rezygnacja z ustalania aktywów i tworzenia rezerw z tytułu odroczonego podatku dochodowego jest związana z faktem, iż różnica między wynikiem finansowym brutto a podstawą opodatkowania - po wyeliminowaniu tzw. trwałych różnic - jest nieznacząca.

Naliczane są krótkoterminowe rezerwy na świadczenia pracownicze (odprawy emerytalne i nagrody jubileuszowe).

INSTYTUT TELE- I RADIOTECHNICZNY
03-450 Warszawa, ul. Ratuszowa 11
tel. 22/ 619 22 41 fax: 22/ 619 29 47
regon 000039309 - NIP 525-000-88-50

Z-cc DYREKTORA INSTYTUTU
ds. EKONOMICZNYCH
GŁÓWNY BIUROGOWY

mgr Anna Biernacka

DYREKTOR INSTYTUTU

dr inż. Janusz Sitek

II. Bilans

1. Aktywa bilansu (w zł)

Lp.	Wyszczególnienie	Stan na 31.12.2018 r.	Stan na 31.12.2017 r.
1	2	3	4
A.	Aktywa trwałe	28 935 832,87	18 062 191,69
I.	Wartości niematerialne i prawne	492 848,89	193 471,01
1.	Koszty zakończonych prac rozwojowych	0,00	0,00
2.	Wartość firmy	0,00	0,00
3.	Inne wartości niematerialne i prawne	492 848,89	193 471,01
4.	Zaliczki na wartości niematerialne i prawne	0,00	0,00
II.	Rzeczowe aktywa trwałe	24 359 500,74	14 410 075,96
1.	Środki trwałe	24 288 953,27	11 958 750,19
a.	grunty (w tym prawo użytkowania wieczystego gruntu)	826 322,41	869 451,55
b.	budynki, lokale, prawa do lokali i obiekty inżynierii lądowej i wodnej	8 740 077,34	6 525 885,26
c.	urządzenia techniczne i maszyny	10 505 795,22	4 065 941,76
d.	środki transportu	30 701,71	44 911,62
e.	inne środki trwałe	4 186 056,59	452 560,00
2.	Środki trwałe w budowie	70 547,47	2 451 325,77
3.	Zaliczki na środki trwałe w budowie	0,00	0,00
III.	Należności długoterminowe	0,00	0,00
1.	Od jednostek powiązanych	0,00	0,00
2.	Od pozostałych jednostek, w których jednostka posiada zaangażowanie w kapitale	0,00	0,00
3.	Od pozostałych jednostek	0,00	0,00
IV.	Inwestycje długoterminowe	4 083 483,24	3 458 644,72
1.	Nieruchomości	4 068 900,74	3 431 931,92
2.	Wartości niematerialne i prawne	0,00	0,00
3.	Długoterminowe aktywa finansowe	14 582,50	26 712,80
a.	w jednostkach powiązanych	0,00	0,00
	- udziały lub akcje	0,00	0,00
	- inne papiery wartościowe	0,00	0,00
	- udzielone pożyczki	0,00	0,00
	- inne długoterminowe aktywa finansowe	0,00	0,00
b.	w pozostałych jednostkach, w których jednostka posiada zaangażowanie w kapitale	0,00	0,00
	- udziały lub akcje	0,00	0,00
	- inne papiery wartościowe	0,00	0,00
	- udzielone pożyczki	0,00	0,00
	- inne długoterminowe aktywa finansowe	0,00	0,00
c.	w pozostałych jednostkach	14 582,50	26 712,80
	- udziały lub akcje	14 582,50	26 712,80
	- inne papiery wartościowe	0,00	0,00
	- udzielone pożyczki	0,00	0,00
	- inne długoterminowe aktywa finansowe	0,00	0,00
4.	Inne inwestycje długoterminowe	0,00	0,00
V.	Długoterminowe rozliczenia międzyokresowe	0,00	0,00
1.	Aktywa z tytułu odroczonego podatku dochodowego	0,00	0,00
2.	Inne rozliczenia międzyokresowe	0,00	0,00

Sprawozdanie finansowe Instytutu Tele-i Radiotechnicznego za 2018 rok

B.	Aktywa obrotowe	44 526 422,58	63 252 983,18
I.	Zapasy	7 653 421,23	5 039 297,34
1.	Materiały	2 251 286,97	2 202 845,91
2.	Półprodukty i produkty w toku	5 332 802,21	2 635 437,06
3.	Produkty gotowe	0,00	0,00
4.	Towary	0,00	0,00
5.	Zaliczki na dostawy	69 532,05	201 014,37
II.	Należności krótkoterminowe	5 590 409,42	5 478 859,01
1.	Należności od jednostek powiązanych	0,00	0,00
	a) z tytułu dostaw i usług, o okresie spłaty:	0,00	0,00
	- do 12 miesięcy	0,00	0,00
	- powyżej 12 miesięcy	0,00	0,00
	b) inne	0,00	0,00
2.	Należności od pozostałych jednostek, w których jednostka posiada zaangażowanie w kapitale	0,00	0,00
	a) z tytułu dostaw i usług, o okresie spłaty:	0,00	0,00
	- do 12 miesięcy	0,00	0,00
	- powyżej 12 miesięcy	0,00	0,00
	b) inne	0,00	0,00
3.	Należności od pozostałych jednostek,	5 590 409,42	5 478 859,01
a.	z tytułu dostaw i usług, o okresie spłaty:	5 289 270,59	4 272 132,18
	- do 12 miesięcy	5 289 270,59	4 272 132,18
	- powyżej 12 miesięcy	0,00	0,00
b.	z tytułu podatków, dotacji, cel, ubezpieczeń społecznych i zdrowotnych oraz innych tytułów publicznoprawnych	12 183,88	1 055 174,00
c.	inne	288 954,95	151 552,83
d.	dochodzone na drodze sądowej	0,00	0,00
III.	Inwestycje krótkoterminowe	31 124 487,45	52 580 980,90
1.	Krótkoterminowe aktywa finansowe	31 124 487,45	52 580 980,90
a.	w jednostkach powiązanych	0,00	0,00
	- udziały lub akcje	0,00	0,00
	- inne papiery wartościowe	0,00	0,00
	- udzielone pożyczki	0,00	0,00
	- inne krótkoterminowe aktywa finansowe	0,00	0,00
b.	w pozostałych jednostkach	0,00	0,00
	- udziały lub akcje	0,00	0,00
	- inne papiery wartościowe	0,00	0,00
	- udzielone pożyczki	0,00	0,00
	- inne krótkoterminowe aktywa finansowe	0,00	0,00
c.	środki pieniężne i inne aktywa pieniężne	31 124 487,45	52 580 980,90
	- środki pieniężne w kasie i na rachunkach	31 124 487,45	52 580 980,90
	- inne środki pieniężne	0,00	0,00
	- inne aktywa pieniężne	0,00	0,00
2.	Inne inwestycje krótkoterminowe	0,00	0,00
IV.	Krótkoterminowe rozliczenia międzyokresowe	158 104,48	153 845,93
C.	Należne wpłaty na kapitał (fundusz) podstawowy	0,00	0,00
D.	Udziały (akcje) własne	0,00	0,00
Aktywa razem		73 462 255,45	81 315 174,87

2. Pasywa bilansu (w zł)

Lp.	Wyszczególnienie	Stan na 31.12.2018 r.	Stan na 31.12.2017 r.
1	2	3	4
A.	Kapitał (fundusz) własny	28 273 179,65	65 414 803,49
I.	Kapitał (fundusz) podstawowy	20 897 350,95	20 781 049,50
II.	Kapitał (fundusz) zapasowy, w tym:	0,00	0,00
	- nadwyżka wartości sprzedaży (wartości emisyjnej) nad wartością nominalną udziałów (akcji)	0,00	0,00
III.	Kapitał (fundusz) rezerwowy z aktualizacji wyceny, w tym:	2 341 299,94	2 457 601,39
	- z tytułu aktualizacji wartości godziwej	0,00	0,00
IV.	Pozostałe kapitały (fundusze) rezerwowe, w tym:	4 026 741,61	709 401,52
	- tworzone zgodnie z umową (statutem) spółki	4 026 741,61	709 401,52
	- na udziały (akcje) własne	0,00	0,00
V.	Zysk (strata) z lat ubiegłych	0,00	0,00
VI.	Zysk (strata) netto	1 007 787,15	41 466 751,08
VII.	Odpisy z zysku netto w ciągu roku obrotowego (wielkość ujemna)	0,00	0,00
B.	Zobowiązania i rezerwy na zobowiązania	45 189 075,80	15 900 371,38
I.	Rezerwy na zobowiązania	262 866,48	269 458,13
1.	Rezerwa z tytułu odroczonego podatku dochodowego	0,00	0,00
2.	Rezerwa na świadczenia emerytalne i podobne	262 866,48	269 458,13
	- długoterminowa	0,00	0,00
	- krótkoterminowa	262 866,48	269 458,13
3.	Pozostałe rezerwy	0,00	0,00
	- długoterminowe	0,00	0,00
	- krótkoterminowe	0,00	0,00
II.	Zobowiązania długoterminowe	0,00	0,00
1.	Wobec jednostek powiązanych	0,00	0,00
2.	Wobec pozostałych jednostek, w których jednostka posiada zaangażowanie w kapitale	0,00	0,00
3.	Wobec pozostałych jednostek	0,00	0,00
a.	kredyty i pożyczki	0,00	0,00
b.	z tytułu emisji dłużnych papierów wartościowych	0,00	0,00
c.	inne zobowiązania finansowe	0,00	0,00
d.	inne	0,00	0,00
III.	Zobowiązania krótkoterminowe	38 371 442,07	7 889 835,51
1.	Wobec jednostek powiązanych	0,00	0,00
a.	z tytułu dostaw i usług, o okresie wymagalności:	0,00	0,00
	- do 12 miesięcy	0,00	0,00
	- powyżej 12 miesięcy	0,00	0,00
b.	inne	0,00	0,00
2.	Wobec pozostałych jednostek, w których jednostka posiada zaangażowanie w kapitale	0,00	0,00
a.	z tytułu dostaw i usług, o okresie wymagalności:	0,00	0,00
	- do 12 miesięcy	0,00	0,00
	- powyżej 12 miesięcy	0,00	0,00

Sprawozdanie finansowe Instytutu Tele-i Radiotechnicznego za 2018 rok

b.	Inne	0,00	0,00
3.	Wobec pozostałych jednostek	2 022 815,49	7 444 120,94
a.	kredyty i pożyczki	0,00	0,00
b.	z tytułu emisji dłużnych papierów wartościowych	0,00	0,00
c.	Inne zobowiązania finansowe	0,00	0,00
d.	z tytułu dostaw i usług, o okresie wymagalności:	1 109 117,16	6 682 373,65
	- do 12 miesięcy	1 109 117,16	6 682 373,65
	- powyżej 12 miesięcy	0,00	0,00
e.	zaliczki otrzymane na dostawy i usługi	0,00	27 840,76
f.	zobowiązania wekslowe	0,00	0,00
g.	z tytułu podatków, dotacji, cel, ubezpieczeń społecznych i zdrowotnych oraz innych tytułów publicznoprawnych	903 290,78	723 259,97
h.	z tytułu wynagrodzeń	10 158,56	10 158,56
i)	Inne	248,99	488,00
4.	Fundusze specjalne	36 348 626,58	445 714,57
IV.	Rozliczenia międzyokresowe	6 554 767,25	7 741 077,74
1.	Ujemna wartość firmy	0,00	0,00
2.	Inne rozliczenia międzyokresowe	6 554,767,25	7 741 077,74
	- długoterminowe	5 751 930,25	6 438 327,29
	- krótkoterminowe	802 837,00	1 302 750,45
Pasywa razem		73 462 255,45	81 315 174,87

INSTYTUT TELE- I RADIO-TECHNICZNY
03-450 Warszawa, ul. Ratuszowa 11
tel. 22/ 619 22 41 fax: 22/ 619 29 47
Regon 000039309.- NIP 525-090-88-50

Z-ca DYREKTORA INSTYTUTU
ds. EKONOMICZNYCH
GŁÓWNY KASJER
AB
mgr Anna Biernacka

DYREKTOR INSTYTUTU
Sitek
dr inż. Janusz Sitek

III. Rachunek zysków i strat - wariant porównawczy (w zł)

Lp.	Wyszczególnienie	Wykonanie za okres	
		1.01.-31.12.2018 r.	1.01.-31.12.2017 r.
1	2	3	4
A.	Przychody netto ze sprzedaży i zrównane z nimi, w tym:	31 080 871,00	23 093 831,37
	- od jednostek powiązanych	0,00	0,00
I.	Dotacje podmiotowe	10 003 976,99	8 801 129,88
II.	Przychody netto ze sprzedaży produktów	18 373 137,21	15 227 353,93
III.	Zmiana stanu produktów (zwiększenie - wartość dodatnia, zmniejszenie - wartość ujemna)	2 703 756,80	-934 652,44
IV.	Koszt wytworzenia produktów na własne potrzeby jednostki	0,00	0,00
V.	Przychody netto ze sprzedaży towarów i materiałów	0,00	0,00
B.	Koszty działalności operacyjnej	30 846 578,04	26 793 295,69
I.	Amortyzacja	2 157 059,68	1 377 745,86
II.	Zużycie materiałów i energii	7 734 581,31	5 870 713,03
III.	Usługi obce	2 148 400,01	1 041 849,16
IV.	Podatki i opłaty, w tym:	601 827,34	1 003 698,96
	- podatek akcyzowy	0,00	0,00
V.	Wynagrodzenia	14 419 268,05	13 805 345,41
VI.	Ubezpieczenia społeczne i inne świadczenia, w tym:	2 898 251,62	2 557 621,77
	- emerytalne	2 120 171,62	1 870 331,16
VII.	Pozostałe koszty rodzajowe	887 190,03	1 136 321,50
VIII.	Wartość sprzedanych towarów i materiałów	0,00	0,00
C.	Zysk (strata) ze sprzedaży (A-B)	234 292,96	-3 699 464,32
D.	Pozostałe przychody operacyjne	4 914 375,02	58 118 768,07
I.	Zysk z tytułu rozchodu niefinansowych aktywów trwałych	69 658,81	51 960 687,02
II.	Dotacje	461 100,68	404 904,95
III.	Aktualizacja wartości aktywów niefinansowych	0,00	0,00
IV.	Inne przychody operacyjne	4 383 615,53	5 753 176,10
E.	Pozostałe koszty operacyjne	4 307 135,74	13 259 464,84
I.	Strata z tytułu rozchodu niefinansowych aktywów trwałych	0,00	0,00
II.	Aktualizacja wartości aktywów niefinansowych	115 487,47	38 094,75
III.	Inne koszty operacyjne	4 191 648,27	13 221 370,09
F.	Zysk (strata) z działalności operacyjnej (C+D-E)	841 532,24	41 159 838,91
G.	Przychody finansowe	601 444,89	512 055,41
I.	Dywidendy i udziały w zyskach, w tym:	0,00	0,00
	a) od jednostek powiązanych, w tym:	0,00	0,00
	- w których jednostka posiada zaangażowanie w kapitale	0,00	0,00
	b) od jednostek pozostałych, w tym:	0,00	0,00
	- w których jednostka posiada zaangażowanie w kapitale	0,00	0,00
II.	Odsetki, w tym:	599 383,82	512 055,41
	- od jednostek powiązanych	0,00	0,00
III.	Zysk z tytułu rozchodu aktywów finansowych, w tym:	2 055,30	0,00
	- w jednostkach powiązanych	0,00	0,00
IV.	Aktualizacja wartości aktywów finansowych	0,00	0,00
V.	Inne	5,77	0,00
H.	Koszty finansowe	273 001,98	127 801,24
I.	Odsetki, w tym:	343,15	236,93
	- dla jednostek powiązanych	0,00	0,00
II.	Strata z tytułu rozchodu aktywów finansowych, w tym:	0,00	0,00
	- w jednostkach powiązanych	0,00	0,00
III.	Aktualizacja wartości aktywów finansowych	0,00	0,00
IV.	Inne	272 658,83	127 564,31
I.	Zysk (strata) brutto	1 169 975,15	41 544 093,08
J.	Podatek dochodowy	162 188,00	171 342,00
M.	Pozostałe obowiązkowe zmniejszenia zysku (zwiększenia straty)	0,00	0,00
N.	Zysk (strata) netto	1 007 787,15	41 466 751,08

IV. Zestawienie zmian w funduszu własnym (w zł)

Lp.	Wyszczególnienie	1.01.-31.12.2018 r.	1.01.-31.12.2017 r.
1	2	3	4
I.	Fundusz własny na początek okresu (B0)	65 414 803,49	24 625 176,70
	- zmiany przyjętych zasad (polityki) rachunkowości	0,00	0,00
	- korekty błędów	0,00	0,00
I.a.	Fundusz własny na początek okresu (B0), po korektach	65 414 803,49	24 625 176,70
1.	Fundusz statutowy na początek okresu	20 781 049,50	20 774 444,49
1.1.	Zmiany funduszu statutowego	116 301,45	6 605,01
a.	zwiększenie (z tytułu)	116 301,45	6 605,01
	- podział zysku netto za rok ubiegły	0,00	0,00
	- likwidacja środków trwałych	116 301,45	6 605,01
b.	zmniejszenie (z tytułu)	0,00	0,00
	- likwidacja środków trwałych	0,00	0,00
1.2.	Fundusz statutowy na koniec okresu	20 897 350,95	20 781 049,50
2.	Fundusz rezerwy z aktualizacji wyceny na początek okresu	2 457 601,39	2 464 206,40
2.1.	Zmiany funduszu rezerwowego z aktualizacji wyceny	-116 301,45	-6 605,01
a.	zwiększenie (z tytułu)	0,00	0,00
	- likwidacja środków trwałych	0,00	0,00
b.	zmniejszenie (z tytułu)	116 301,45	6 605,01
	- likwidacja środków trwałych	116 301,45	6 605,01
2.2.	Fundusz rezerwy z aktualizacji wyceny na koniec okresu	2 341 299,94	2 457 601,39
3.	Fundusz rezerwy na początek okresu	709 401,52	650 521,15
3.1.	Zmiany funduszu rezerwowego	3 317 340,09	58 880,37
	zwiększenie (z tytułu)	3 317 340,09	58 880,37
	- podział zysku netto za rok ubiegły	3 317 340,09	58 880,37
b.	zmniejszenie (z tytułu)	0,00	0,00
3.2.	Fundusz rezerwy na koniec okresu	4 026 741,61	709 401,52
4.	Zysk (strata) z lat ubiegłych na początek okresu	41 466 751,08	736 004,66
4.1.	Zysk z lat ubiegłych na początek okresu	41 466 751,08	736 004,66
	- korekty błędów podstawowych	0,00	0,00
4.2.	Zysk z lat ubiegłych na początek okresu, po korektach	41 466 751,08	736 004,66
a.	zwiększenie (z tytułu)	0,00	0,00
	- podziału zysku z lat ubiegłych	0,00	0,00
b.	zmniejszenie (z tytułu)	41 466 751,08	736 004,66
	- podwyższenie Funduszu Statutowego	0,00	0,00
	- podwyższenie Funduszu Rezerwowego	3 317 340,09	58 880,37
	- podwyższenie Funduszu Badań Własnych	36 759 410,99	177 124,29
	- podwyższenie Zakładowego Funduszu Nagród	1 200 000,00	400 000,00
	- podwyższenie Zakładowego Funduszu Świadczeń Socjalnych	190 000,00	100 000,00
4.3.	Zysk z lat ubiegłych na koniec okresu	0,00	0,00
4.4.	Strata z lat ubiegłych na początek okresu	0,00	0,00
4.5.	Strata z lat ubiegłych na koniec okresu	0,00	0,00
4.6.	Zysk (strata) z lat ubiegłych na koniec okresu	0,00	0,00
5.	Wynik netto	1 007 787,15	41 466 751,08
a.	zysk netto	1 007 787,15	41 466 751,08
b.	strata netto	0,00	0,00
c.	odpisy z zysku	0,00	0,00
II.	Fundusz własny na koniec okresu (BZ)	28 273 179,65	65 414 803,49
III.	Fundusz własny, po uwzględnieniu proponowanego podziału zysku (pokrycia straty)	27 346 015,47	27 265 392,50

INSTYTUT TELE- I RADIOELEKTRONICZNY
03-450 Warszawa, ul. Rakuszczyka 11
tel. 22/ 619 22 41 fax: 22/ 619 29 47
Regon 000039309.- NIP 525-000-88-50

Z-ca DYREKTORA INSTYTUTU
ds. EKONOMICZNYCH
GŁÓWNY KASJER
AK
mgr Anna Biernacka

DYREKTOR INSTYTUTU
Siłek
dr inż. Janusz Siłek

V. Rachunek przepływów pieniężnych - metoda pośrednia (w zł)

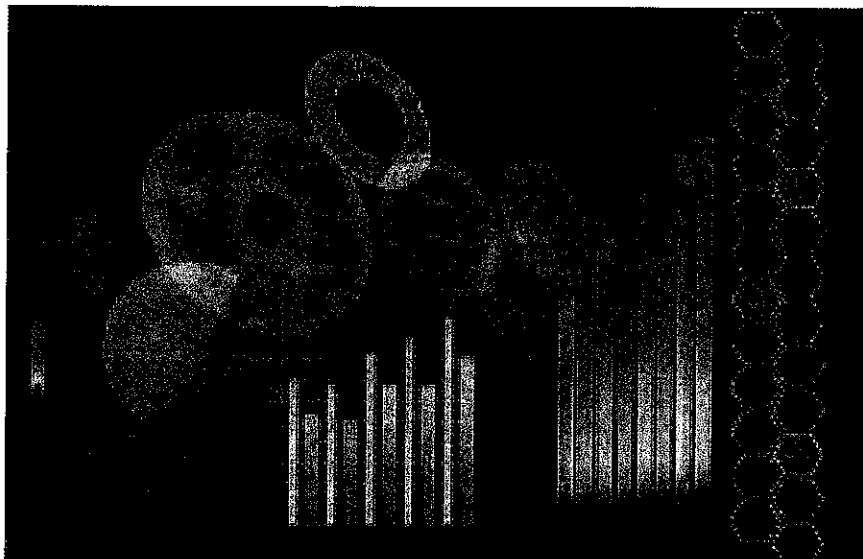
Lp.	Wyszczególnienie	1.01.-31.12.2018 r.	1.01.-31.12.2017 r.
1	2	3	4
A.	Przepływy środków pieniężnych z działalności operacyjnej		
I.	Zysk (strata) netto	1 007 787,15	41 466 751,08
II.	Korekty razem	-7 724 463,03	-47 741 152,84
1.	Amortyzacja	2 457 417,39	1 962 975,94
2.	Zyski (straty) z tytułu różnic kursowych	-4 846,32	6 612,86
3.	Odsetki i udziały w zyskach (dywidendy)	0,00	0,00
4.	Zysk (strata) z działalności inwestycyjnej	-71 714,11	-42 568 179,96
5.	Zmiana stanu rezerw	-6 591,65	-25 703,62
6.	Zmiana stanu zapasów	-2 614 123,89	-67 455,05
7.	Zmiana stanu należności	-111 550,41	-2 956 432,40
8.	Zmiana stanu zobowiązań krótkoterminowych, z wyjątkiem pożyczek i kredytów	-6 182 485,00	4 414 310,54
9.	Zmiana stanu rozliczeń międzyokresowych	-1 190 569,04	-8 507 281,15
10.	Inne korekty	0,00	0,00
III.	Przepływy pieniężne netto z działalności operacyjnej (I+II)	-6 716 675,88	-6 274 401,76
B.	Przepływy środków pieniężnych z działalności inwestycyjnej		
I.	Wpływy	179 989,83	55 063 882,37
1.	Zbycie wartości niematerialnych i prawnych oraz rzeczowych aktywów trwałych	69 658,81	53 923 411,50
2.	Zbycie inwestycji w nieruchomości oraz wartości niematerialne i prawne	0,00	0,00
3.	Z aktywów finansowych, w tym:	14 185,60	0,00
a.	w jednostkach powiązanych	0,00	0,00
b.	w pozostałych jednostkach	14 185,60	0,00
4.	Inne wpływy inwestycyjne	96 145,42	1 140 470,87
II.	Wydatki	-14 924 653,72	-8 540 354,67
1.	Nabycie wartości niematerialnych i prawnych oraz rzeczowych aktywów trwałych	-13 784 182,85	-3 584 896,22
2.	Inwestycje w nieruchomości oraz wartości niematerialne i prawne	0,00	0,00
3.	Na aktywa finansowe, w tym:	0,00	0,00
a.	w jednostkach powiązanych	0,00	0,00
b.	w pozostałych jednostkach	0,00	0,00
4.	Inne wydatki inwestycyjne	-1 140 470,87	-4 955 458,45
III.	Przepływy pieniężne netto z działalności inwestycyjnej (I+II)	-14 744 663,89	46 523 527,70
C.	Przepływy środków pieniężnych z działalności finansowej		
I.	Wpływy	0,00	0,00
II.	Wydatki	0,00	0,00
III.	Przepływy pieniężne netto z działalności finansowej (I-II)	0,00	0,00
D.	Przepływy pieniężne netto razem (A-III+/-B-III+/-C-III)	-21 461 339,77	40 249 125,94
E.	Bilansowa zmiana stanu środków pieniężnych, w tym:	-21 456 493,45	40 242 513,08
	Zmiana stanu środków pieniężnych z tytułu różnic kursowych	-4 846,32	6 612,86
F.	Środki pieniężne na początek okresu	52 580 980,90	12 338 467,82
G.	Środki pieniężne na koniec okresu (F+/-D), w tym	31 119 641,13	52 587 593,76
	- o ograniczonej możliwości dysponowania	333 730,05	11 649,40

INSTYTUT TELE- I RADIOTECHNICZNY
03-450 Warszawa, ul. Ratuszowa 11
tel. 22/ 619 22 41 fax: 22/ 619 29 47
Regon 000039309 - NIP 525-000-88-50

Z-cz. DYREKTORA INSTYTUTU
ds. EKONOMICZNYCH
GŁÓWNY BIĘGOWY
mgr Anna Biernacka

DYREKTOR INSTYTUTU
Janusz Sitek
dr inż. Janusz Sitek





Dodatkowe informacje i objaśnienia do sprawozdania finansowego

Instytutu Tele-i Radiotechnicznego za 2018 rok

*Sporządzone dnia 19 marca 2019 r. (korekta po uwagach MPiT – maj 2019 r.)
zgodne z wersją elektroniczną sporządzoną na dzień 20 maja 2019 r.*

I. Dodatkowe informacje i objaśnienia

1. Informacje i objaśnienia do bilansu

- 1) Informacja o szczegółowym zakresie zmian wartości grup rodzajowych środków trwałych, wartości niematerialnych i prawnych oraz inwestycji długoterminowych

Nota 1.a. Zmiany wartości początkowej wartości niematerialnych i prawnych (w zł).

Lp.	Wyszczególnienie	Koszty prac rozwojowych	Wartość firmy	Inne wartości niematerialne i prawne				Zaliczki na poczet wartości niematerialnych i prawnych	Razem
				autorskie prawa majątkowe, prawa pokrewne, licencje, koncesje	prawa do wynalazków, patentów, znaków towarowych, wzorów użytkowych oraz zdobniczych	know-how	7		
1	2	3	4	5	6	7	8	9	
1.	Stan na 31.12.2017 r.	380 402,07	0,00	1 268 477,80	0,00	0,00	0,00	1 648 879,87	
2.	Zwiększenia	0,00	0,00	525 645,31	0,00	0,00	0,00	525 645,31	
a.	zakup ze środków własnych	0,00	0,00	525 645,31	0,00	0,00	0,00	525 645,31	
b.	zakup ze środków budżetowych	0,00	0,00	0,00	0,00	0,00	0,00	0,00	
c.	przyjęcie z RMK	0,00	0,00	0,00	0,00	0,00	0,00	0,00	
d.	aktualizacja wartości	0,00	0,00	0,00	0,00	0,00	0,00	0,00	
e.	inne	0,00	0,00	0,00	0,00	0,00	0,00	0,00	
3.	Zmniejszenia	0,00	0,00	0,00	0,00	0,00	0,00	0,00	
a.	sprzedaż	0,00	0,00	0,00	0,00	0,00	0,00	0,00	
b.	likwidacja	0,00	0,00	0,00	0,00	0,00	0,00	0,00	
c.	aktualizacja wartości	0,00	0,00	0,00	0,00	0,00	0,00	0,00	
d.	inne	0,00	0,00	0,00	0,00	0,00	0,00	0,00	
4.	Stan na 31.12.2018 r.	380 402,07	0,00	1 794 123,11	0,00	0,00	0,00	2 174 525,18	

Nota 1.b. Zmiany umorzenia i wartości netto wartości niematerialnych i prawnych (w zł).

Lp.	Wyszczególnienie	Koszty prac rozwojowych	Wartość firmy	Inne wartości niematerialne i prawne				Zaliczki na poczet wartości niematerialnych i prawnych	Razem
				autorskie prawa majątkowe, prawa pokrewne, licencje, koncesje	prawa do wynalazków, patentów, znaków towarowych, wzorów użytkowych oraz zdobniczych	know-how	7		
1	2	3	4	5	6	7	8	9	
1.	Stan na 31.12.2017 r.	380 402,07	0,00	1 075 006,79	0,00	0,00	0,00	1 455 408,86	
2.	Zwiększenia	0,00	0,00	226 267,43	0,00	0,00	0,00	226 267,43	
a.	naliczenie umorzenia (amortyzacja)	0,00	0,00	194 281,05	0,00	0,00	0,00	194 281,05	
b.	inne	0,00	0,00	31 986,38	0,00	0,00	0,00	31 986,38	
3.	Zmniejszenia	0,00	0,00	0,00	0,00	0,00	0,00	0,00	
a.	spzedaż	0,00	0,00	0,00	0,00	0,00	0,00	0,00	
b.	likwidacja	0,00	0,00	0,00	0,00	0,00	0,00	0,00	
c.	inne	0,00	0,00	0,00	0,00	0,00	0,00	0,00	
4.	Stan na 31.12.2018 r.	380 402,07	0,00	1 301 274,22	0,00	0,00	0,00	1 681 676,29	
5.	Wartość netto na początek okresu	0,00	0,00	193 471,01	0,00	0,00	0,00	193 471,01	
6.	Wartość netto na koniec okresu	0,00	0,00	492 848,89	0,00	0,00	0,00	492 848,89	

Nota 2.a. Zmiany wartości brutto środków trwałych (w zł)

Lp.	Wyszczególnienie	Grunty (w tym prawo użytkowania wieczystego gruntu)	Budynki, lokale i obiekty inżynierii lądowej i wodnej	Urządzenia techniczne i maszyny	Środki transportu	Inne środki trwałe	Razem
1	2	3	4	5	6	7	8
1.	Stan na 31.12.2017 r.	1 449 085,95	12 938 085,05	22 663 304,22	224 810,12	14 396 083,24	51 671 368,58
2.	Zwiększenia	0,00	3 316 720,40	7 651 407,83	19 988,48	4 651 199,13	15 639 315,84
a.	zakup ze środków własnych	0,00	22 374,17	5 862 272,82	19 988,48	3 487 926,63	9 392 562,10
b.	zakup ze środków budżetowych	0,00	0,00	0,00	0,00	0,00	0,00
c.	przyjęcie na stan ze środków trwałych w budowie - nakłady własne	0,00	3 294 346,23	1 789 135,01	0,00	263 272,50	5 346 753,74
d.	przyjęcie na stan ze środków trwałych w budowie - nakłady budżetowe	0,00	0,00	0,00	0,00	900 000,00	900 000,00
e.	aktualizacja wyceny śr. trwałych	0,00	0,00	0,00	0,00	0,00	0,00
f.	nadwyżki inwentaryzacyjne	0,00	0,00	0,00	0,00	0,00	0,00
g.	korekta wartości związana z przeniesieniem wynajmowanych pomieszczeń do inwestycji w nieruchomości	0,00	0,00	0,00	0,00	0,00	0,00
h.	inne	0,00	0,00	0,00	0,00	0,00	0,00
3.	Zmniejszenia	12 003,48	753 824,78	695 659,66	2 000,00	433 905,70	1 897 393,62
a.	likwidacja	0,00	0,00	627 528,43	2 000,00	251 805,12	881 333,55
b.	sprzedaż	0,00	0,00	68 131,23	0,00	182 100,58	250 231,81
c.	aktualizacja wyceny śr. trwałych	0,00	0,00	0,00	0,00	0,00	0,00
d.	niedobory inwentaryzacyjne	0,00	0,00	0,00	0,00	0,00	0,00
e.	korekta wartości związana z przeniesieniem wynajmowanych pomieszczeń do inwestycji w nieruchomości	12 003,48	753 824,78	0,00	0,00	0,00	765 828,26
f.	inne	0,00	0,00	0,00	0,00	0,00	0,00
4.	Stan na 31.12.2018 r.	1 437 082,47	15 500 980,67	29 619 052,39	242 798,60	18 613 376,67	65 413 290,80

Nota 2.b. Zmiana wartości umorzenia i wartości netto środków trwałych (w zł)

Lp.	Tytuł	Grunty (w tym prawo użytkowania wieczystego gruntu)	Budynki, lokale i obiekty inżynierii lądowej i wodnej	Urządzenia techniczne i maszyny	Środki transportu	Pozostałe środki trwałe	Razem
1	2	3	4	5	6	7	8
1.	Stan na 31.12.2017 r.	579 634,40	6 412 199,79	18 597 362,46	179 898,50	13 943 523,24	39 712 618,39
2.	Zwiększenia	60 513,37	448 175,27	1 211 554,37	34 198,39	917 702,54	2 672 143,94
a.	amortyzacja planowa okresu bieżącego	60 513,37	448 175,27	1 131 534,39	34 198,39	588 714,92	2 263 136,34
b.	odpisy z tytułu trwałej utraty wartości	0,00	0,00	0,00	0,00	0,00	0,00
c.	aktualizacja wyceny śr. trwałych	0,00	0,00	0,00	0,00	0,00	0,00
d.	korekta wartości związana z przeniesieniem wynajmowanych pomieszczeń do inwestycji w nieruchomości	0,00	0,00	0,00	0,00	0,00	0,00
e.	umorzenie środków trwałych sfinansowanych z Funduszu Badań Własnych	0,00	0,00	80 019,98	0,00	328 987,62	409 007,60
3.	Zmniejszenia	29 387,71	99 471,73	695 659,66	2 000,00	433 905,70	1 260 424,80
a.	umorzenie śr. trwałych zlikwidowanych	0,00	0,00	627 528,43	2 000,00	251 805,12	881 333,55
b.	umorzenie śr. trwałych sprzedanych	0,00	0,00	68 131,23	0,00	182 100,58	250 231,81
c.	umorzenie śr. trwałych aktualizowanych	0,00	0,00	0,00	0,00	0,00	0,00
d.	korekta wartości związana z przeniesieniem wynajmowanych pomieszczeń do inwestycji w nieruchomości	29 387,71	99 471,73	0,00	0,00	0,00	128 859,44
e.	inne	0,00	0,00	0,00	0,00	0,00	0,00
4.	Stan na 31.12.2018 r.	610 760,06	6 760 903,33	19 113 257,17	212 096,89	14 427 320,08	41 124 337,53
5.	Wartość netto na początek okresu	869 451,55	6 525 885,26	4 065 941,76	44 911,62	452 560,00	11 958 750,19
6.	Wartość netto na koniec okresu	826 322,41	8 740 077,34	10 505 795,22	30 701,71	4 186 056,59	24 288 953,27

Nota 3. Zmiana wartości inwestycji długoterminowych (w zł)

Lp.	Wyszczególnienie	Wartość brutto				Odpisy aktualizujące						Wartość netto	
		Stan na 31.12.2017 r.		Zmniejszenie		Zwiększenie	Zmniejszenie	Zwiększenie	Zmniejszenie	Stan na 31.12.2018 r.	Stan na 31.12.2017 r.	Stan na 31.12.2018 r.	
		zakup	inne	inne	inne								10
1	2	3	4	5	6	7	8	9	10	11	12	13	14
1.	Nieruchomości	3 431 931,92	0,00	636 968,82	0,00	0,00	4 068 900,74	0,00	0,00	0,00	0,00	3 431 931,92	4 068 900,74
2.	Wartości niematerialne i prawne	0,00	0,00	0,00	0,00	0,00	0,00	0,00	0,00	0,00	0,00	0,00	0,00
3.	Długoterminowe aktywa finansowe	29 120,20	0,00	0,00	8 060,00	0,00	21 060,20	2 407,40	0,00	-4 070,30	6 477,70	26 712,80	14 582,50
a.	w jednostkach powiązanych	0,00	0,00	0,00	0,00	0,00	0,00	0,00	0,00	0,00	0,00	0,00	0,00
	- udziały lub akcje	0,00	0,00	0,00	0,00	0,00	0,00	0,00	0,00	0,00	0,00	0,00	0,00
	- inne papiery wartościowe	0,00	0,00	0,00	0,00	0,00	0,00	0,00	0,00	0,00	0,00	0,00	0,00
	- udzielone pożyczki	0,00	0,00	0,00	0,00	0,00	0,00	0,00	0,00	0,00	0,00	0,00	0,00
	- inne długoterminowe aktywa finansowe	0,00	0,00	0,00	0,00	0,00	0,00	0,00	0,00	0,00	0,00	0,00	0,00
b.	w pozostałych jednostkach, w których jednostka posiada zaangażowanie w kapitale	0,00	0,00	0,00	0,00	0,00	0,00	0,00	0,00	0,00	0,00	0,00	0,00
	- udziały lub akcje	0,00	0,00	0,00	0,00	0,00	0,00	0,00	0,00	0,00	0,00	0,00	0,00
	- inne papiery wartościowe	0,00	0,00	0,00	0,00	0,00	0,00	0,00	0,00	0,00	0,00	0,00	0,00
	- udzielone pożyczki	0,00	0,00	0,00	0,00	0,00	0,00	0,00	0,00	0,00	0,00	0,00	0,00
	- inne długoterminowe aktywa finansowe	0,00	0,00	0,00	0,00	0,00	0,00	0,00	0,00	0,00	0,00	0,00	0,00
c.	w pozostałych jednostkach, w tym:	29 120,20	0,00	0,00	8 060,00	0,00	21 060,20	2 407,40	0,00	-4 070,30	6 477,70	26 712,80	14 582,50
	- udziały lub akcje	29 120,20	0,00	0,00	8 060,00	0,00	21 060,20	2 407,40	0,00	-4 070,30	6 477,70	26 712,80	14 582,50
	- inne papiery wartościowe	0,00	0,00	0,00	0,00	0,00	0,00	0,00	0,00	0,00	0,00	0,00	0,00
	- udzielone pożyczki	0,00	0,00	0,00	0,00	0,00	0,00	0,00	0,00	0,00	0,00	0,00	0,00
	- inne długoterminowe aktywa finansowe	0,00	0,00	0,00	0,00	0,00	0,00	0,00	0,00	0,00	0,00	0,00	0,00
4.	Inne inwestycje długoterminowe	0,00	0,00	0,00	0,00	0,00	0,00	0,00	0,00	0,00	0,00	0,00	0,00
5.	RAZEM	3 461 052,12	0,00	636 968,82	8 060,00	0,00	4 089 960,94	2 407,40	0,00	-4 070,30	6 477,70	3 458 644,72	4 083 483,24

2) Informacja o dokonanych w trakcie roku obrotowego odpisach aktualizujących wartość aktywów trwałych

W 2018 roku Instytut Tele-i Radiotechniczny nie pokonywał odpisów aktualizujących wartość aktywów trwałych (finansowych i niefinansowych).

3) Informacja o kosztach zakończonych prac rozwojowych oraz kwotę wartości firmy, a także wyjaśnienie okresu ich odpisywania, określonego w art. 33 ust. 3 oraz art. 44b ust. 10

Realizowane w poprzednich latach przez Instytut projekty celowe, które w części prac badawczych były finansowane z własnych środków, odpowiadały definicji kosztów zakończonych prac rozwojowych określonej w art. 33 ust. 2 ustawy o rachunkowości i zostały po ich pozytywnym zakończeniu zaliczone do wartości niematerialnych i prawnych.

Zgodnie z art. 33 ust. 3 ustawy o rachunkowości koszty zakończonych prac rozwojowych, odpisuje się przez okres ekonomicznej użyteczności rezultatów prac rozwojowych, ale jeżeli nie można wiarygodnie oszacować okresu ekonomicznej użyteczności tych rezultatów, to okres dokonywania odpisów nie może przekroczyć 5 lat. Ponieważ trudno było określić okres ekonomicznej użyteczności rezultatów prac rozwojowych Instytutu zaliczonych do wartości niematerialnych i prawnych, to przyjęto 5 letni okres dokonywania odpisów.

Nota 4. Koszty zakończonych prac rozwojowych według stanu na dzień 31.12.2018 r. (w zł)

Lp.	Temat pracy rozwojowej	Data przyjęcia na stan	Wartość brutto	Dotychczasowe umorzenie	Wartość netto	Ustalony okres odpisywania
1	2	3	4	5	6 (5-4)	7
1.	Opracowanie i wdrożenie technologii formowania głębokich mikrootworów i otworów nieprzelotowych	29.10.2012	380 402,07	380 402,07	0,00	5 lat
2.	RAZEM		380 402,07	380 402,07	0,00	

W 2018 roku Instytut Tele-i Radiotechniczny, jako instytut badawczy nie będący spółką, nie miał podstaw do wykazywania w wartościach niematerialnych wartości firmy.

4) Informacja o wartości gruntów użytkowanych wieczystie

W 2018 roku Instytut Tele-i Radiotechniczny prowadził działalność w Warszawie przy ul. Ratuszowej 11 (działki ewid. 148 i 149 z obrębem 4-12-03). Instytut posiada prawo do wieczystego użytkowania gruntów dla gruntów na zajmowanych działkach.

Nota 5. Grunty użytkowane wieczystie (wartość brutto w zł)

Lp.	Położenie gruntów	Stan na 31.12.2017 r.		Zmiany w trakcie roku obrotowego	Stan na 31.12.2018 r.	
		Powierzchnia (m ²)	Stan na 31.12.2017 r.		Powierzchnia (m ²)	Stan na 31.12.2018 r.
1	2	3	4	5	6	7
1.	Działka ewid. nr 148 z obrębem 4-12-03 położona w Warszawie przy ul. Borowskiego 2	1 960	2 420 534,88	0,00	1 960	2 420 534,88
2.	Działka ewid. nr 149 z obrębem 4-12-03 położona w Warszawie przy ul. Ratuszowej 11	13 768		0,00	13 768	
5.	RAZEM	15 728	2 420 534,88	0,00	15 728	2 420 534,88

5) Informacja o wartości nieamortyzowanych lub nieumarzanych przez jednostkę środków trwałych, używanych na podstawie umów najmu, dzierżawy i innych umów, w tym leasingu

W 2018 roku Instytut Tele-i Radiotechniczny nie posiadał środków trwałych używanych na podstawie ww. umów, z których niezbitnie wynika, że jednostka nie musi (nie ma obowiązku lub prawa) ich amortyzować lub umarzać (jeżeli np. umowa nie spełnia co najmniej jednego z warunków określonych w art. 3 ust. 4 pkt 1-7 ustawy o rachunkowości).

6) Informacja o liczbie oraz wartości posiadanych papierów wartościowych lub praw, w tym świadectw udziałowych, zamiennych dłużnych papierów wartościowych, warrantów i opcji

W 2018 roku Instytut Tele-i Radiotechniczny posiadał udziały w następujących podmiotach:

Nota 6. Posiadane udziały jednostki w spółkach kapitałowych

Lp.	Podmiot	Udział %	Ilość akcji/ udziałów	Data nabycia	Wartość nominalna pakietu (w zł)	Wartość ewidencyjna pakietu (w zł) w bilansie jednostki
1	2	3	4	5	6	7
1.	Huta Stalowa Wola S.A. ul. Gen. Tadeusza Kasprzyckiego 8, 37-450 Stalowa Wola	0,000086 5	3.070	30.03.1994	21.060,20	14 582,50
2.	KUBARA LAMINA S.A. ul. Puławska 34,05-500 Piaseczno	0,000765	806	24.05.1994	8.060,00	12 130,30

W 2018 roku Instytut Tele-i Radiotechniczny sprzedał akcje spółki KUBARA LAMINA S.A. w trybie przymusowego wykupu akcji akcjonariuszy mniejszościowych za kwotę 14 185,60 zł. Potwierdzeniem sprzedaży był wpływ w dniu 24 października 2018 r. kwoty zapłaty w wysokości 14 185,60 zł (17,6 zł * 806 akcji) na rachunek Instytutu od KUBARA LAMINA S.A.

7) Informacja o należnościach i odpisach aktualizujących wartość należności

Instytut Tele-i Radiotechniczny w 2018 roku posiadał należności tylko w grupie należności krótkoterminowych od pozostałych odbiorców i na bieżąco dokonywał odpisów aktualizujących dla należności skierowanych na drogę sądową. Jako należności ogółem na koniec 2018 r. podano wartość należności netto, czyli pomniejszoną o 657 911,53 zł - dokonane odpisy aktualizacyjne na należności dochodzone na drodze sądowej i sprawy po wyroku będące w egzekucji komorniczej.

Nota 7.a. Należności krótkoterminowe

Lp.	Wyszczególnienie	Stan na 31.12.2018 r.			Stan na 31.12.2017 r.		
		wartość brutto	odpisy aktualizujące	wartość netto	wartość brutto	odpisy aktualizujące	wartość netto
1	2	3	4	5	6	7	8
1.	Należności od jednostek powiązanych:	0,00	0,00	0,00	0,00	0,00	0,00
a.	z tytułu dostaw i usług	0,00	0,00	0,00	0,00	0,00	0,00
b.	inne	0,00	0,00	0,00	0,00	0,00	0,00
2.	Należności od pozostałych jednostek, w których jednostka posiada zaangażowanie w kapitale	0,00	0,00	0,00	0,00	0,00	0,00
a.	z tytułu dostaw i usług	0,00	0,00	0,00	0,00	0,00	0,00
b.	inne	0,00	0,00	0,00	0,00	0,00	0,00
3.	Należności od pozostałych jednostek:	6 248 320,95	657 911,53	5 590 409,42	6 108 171,20	629 312,19	5 478 859,01
a.	z tytułu dostaw i usług, o okresie spłaty:	5 289 270,59	0,00	5 289 270,59	4 272 132,18	0,00	4 272 132,18
	- do 12 miesięcy (w tym sprawy skierowane po wyroku do komornika)	5 289 270,59	0,00	5 289 270,59	4 272 132,18	0,00	4 272 132,18
	- powyżej 12 miesięcy	0,00	0,00	0,00	0,00	0,00	0,00
b.	z tytułu podatków, dotacji, cel, ubezpieczeń społecznych i zdrowotnych oraz innych świadczeń	12 183,88	0,00	12 183,88	1 055 174,00	0,00	1 055 174,00
	- podatek VAT	5 105,88	0,00	5 105,88	1 015 825,00	0,00	1 015 825,00
	- podatek dochodowy od osób prawnych	7 078,00	0,00	7 078,00	39 349,00	0,00	39 349,00
c.	inne	288 954,95	0,00	288 954,95	151 552,83	0,00	151 552,83
d.	dochodzone na drodze sądowej	657 911,53	657 911,53	0,00	629 312,19	629 312,19	0,00
	- w tym z tytułu dostaw i usług o okresie spłaty do 12 miesięcy	657 911,53	657 911,53	0,00	629 312,19	629 312,19	0,00
4.	RAZEM	6 248 320,95	657 911,53	5 590 409,42	6 108 171,20	629 312,19	5 478 859,01

Nota 7.b. Należności krótkoterminowe z tytułu dostaw i usług - struktura wiekowa według stanu na 31.12.2018 r.

Lp.	Wyszczególnienie	Przed terminem płatności	Od 0 do 30 dni po terminie		Od 30 do 90 dni po terminie		Od 90 do 180 dni po terminie		Powyżej 180 dni po terminie	Razem
			3	4	5	6	7	8		
1	2									
1.	Należności z tytułu dostaw i usług	3 253 609,68	922 379,71	918 227,44	73 174,01	121 879,75	5 289 270,59	5 289 270,59	5 289 270,59	5 289 270,59

Nota 7.c. Odpisy aktualizujące wartość należności

Lp.	Grupa należności	Stan na 31.12.2017 r.	Zwiększenia		Zmniejszenia				Stan na 31.12.2018 r.
			dokonywanie odpisu	przesunięcia (odpisy po wyroku)	w korespondencji z pozostałymi operacyjnymi	Korekta odpisu (wycena bilansowa walut)	zmniejszenie odpisów - umorzenie należności		
1	2	3	4	5	6	7	8	9	
1.	Razem należności długoterminowe	0,00	0,00	0,00	0,00	0,00	0,00	0,00	
1.1.	Należności długoterminowe od jednostek powiązanych	0,00	0,00	0,00	0,00	0,00	0,00	0,00	
1.2.	Należności długoterminowe od pozostałych jednostek, w których jednostka posiada zaangażowanie w kapitale	0,00	0,00	0,00	0,00	0,00	0,00	0,00	
1.3.	Należności długoterminowe od pozostałych jednostek	0,00	0,00	0,00	0,00	0,00	0,00	0,00	
2.	Razem należności krótkoterminowe	629 312,19	115 487,47	0,00	3 341,83	0,00	83 546,30	657 911,53	
2.1.	Należności od jednostek powiązanych:	0,00	0,00	0,00	0,00	0,00	0,00	0,00	
a)	z tytułu dostaw i usług, o okresie spłaty:	0,00	0,00	0,00	0,00	0,00	0,00	0,00	
	- do 12 miesięcy	0,00	0,00	0,00	0,00	0,00	0,00	0,00	
	- powyżej 12 miesięcy	0,00	0,00	0,00	0,00	0,00	0,00	0,00	
b)	inne	0,00	0,00	0,00	0,00	0,00	0,00	0,00	
2.2.	Należności od pozostałych jednostek, w których jednostka posiada zaangażowanie w kapitale	0,00	0,00	0,00	0,00	0,00	0,00	0,00	
a)	z tytułu dostaw i usług, o okresie spłaty:	0,00	0,00	0,00	0,00	0,00	0,00	0,00	
	- do 12 miesięcy	0,00	0,00	0,00	0,00	0,00	0,00	0,00	
	- powyżej 12 miesięcy	0,00	0,00	0,00	0,00	0,00	0,00	0,00	
b)	inne	0,00	0,00	0,00	0,00	0,00	0,00	0,00	
2.3.	Należności od pozostałych jednostek:	629 312,19	115 487,47	0,00	3 341,83	0,00	83 546,30	657 911,53	
a)	z tytułu dostaw i usług, o okresie spłaty:	0,00	0,00	0,00	0,00	0,00	0,00	0,00	
	- do 12 miesięcy	0,00	0,00	0,00	0,00	0,00	0,00	0,00	
	- powyżej 12 miesięcy	0,00	0,00	0,00	0,00	0,00	0,00	0,00	
b)	inne	0,00	0,00	0,00	0,00	0,00	0,00	0,00	
b)	z tytułu podatków, dotacji, cel, ubezpieczeń społecznych i z tytułu świadczeń innych świadczeń	0,00	0,00	0,00	0,00	0,00	0,00	0,00	
c)	inne	0,00	0,00	0,00	0,00	0,00	0,00	0,00	
d)	dochodzone na drodze sądowej	629 312,19	115 487,47	0,00	3 341,83	0,00	83 546,30	657 911,53	
3.	RAZEM	629 312,19	115 487,47	0,00	3 341,83	0,00	83 546,30	657 911,53	

8) Informacja o strukturze własności kapitału własnego

Instytut Tele-i Radiotechniczny, jako instytut badawczy jest państwową jednostką organizacyjną i zarządza mieniem Skarbu Państwa.

9) Informacja o zmianach w funduszach

W 2018 roku Instytut Tele-i Radiotechniczny tworzył fundusze zgodnie z zapisami ustawy o rachunkowości i ustawy o instytutach badawczych. Informacje o zmianach w funduszach w 2018 roku przedstawiono w sprawozdaniu „Zestawienie zmian w kapitale (funduszu) własnym Instytutu Tele-i Radiotechnicznego za 2018 rok” w części IV niniejszego sprawozdania.

10) Propozycje podziału zysku lub pokrycia straty za 2018 rok

Nota 8. Proponowany przez Dyrektora Instytutu podziału zysku za 2018 rok

Lp.	Tytuł	Wartość (zł)
1	2	3
1.	Nierozliczony wynik lat ubiegłych	0,00
2.	Zysk netto rok obrotowy	1 007 787,15
3.	Razem zysk do podziału (1+2)	1 007 787,15
4.	Proponowany podział zysku	1 007 787,15
a.	- zwiększenie Funduszu Rezerwowego	80 622,97
b.	- zasilenie Funduszu Badań Własnych	237 164,18
c.	- zasilenie Zakładowego Funduszu Nagród	500 000,00
d.	- zasilenie Zakładowego Funduszu Świadczeń Socjalnych	190 000,00
5.	Niepodzielony zysk (3-4)	0,00

11) Informacje o stanie rezerw według celu ich utworzenia na początek roku obrotowego, zwiększeniach, wykorzystaniu, rozwiązaniu i stanie końcowym

Instytut nie tworzy rezerwy na odroczony podatek dochodowy. Rezygnacja z ustalania aktywów i tworzenia rezerw z tytułu odroczonego podatku dochodowego została opisana w polityce rachunkowości jednostki i jest związana z faktem, iż różnica między wynikiem finansowym brutto a podstawą opodatkowania – po wyeliminowaniu tzw. trwałych różnic – jest nieznaczna. Corocznie naliczane są krótkoterminowe rezerwy na świadczenia pracownicze (odprawy emerytalne i nagrody jubileuszowe).

Nota 9. Zmiany w stanie rezerw w 2018 r.

Lp.	Tytuł	Stan na 31.12.2017 r.	Zwiększenia		Zmniejszenia		Stan na 31.12.2018 r.
			utworzenie rezerw	inne	wykorzystanie rezerw	inne	
1	2	3	4	5	6	7	8
1.	Rezerwa z tytułu odroczonego podatku dochodowego	0,00	0,00	0,00	0,00	0,00	0,00
2.	Rezerwy na świadczenia emerytalne i podobne	269 458,13	262 866,48	0,00	269 458,13	0,00	262 866,48
	- długoterminowe	0,00	0,00	0,00	0,00	0,00	0,00
	- krótkoterminowe	269 458,13	262 866,48	0,00	269 458,13	0,00	262 866,48
3.	Pozostałe rezerwy	0,00	0,00	0,00	0,00	0,00	0,00
4.	RAZEM	269 458,13	262 866,48	0,00	269 458,13	0,00	262 866,48

12) Informacje o podziale zobowiązań długoterminowych

W 2018 roku Instytut Tele-i Radiotechniczny nie posiadał zobowiązań długoterminowych.

13) Zobowiązania zabezpieczone na majątku jednostki ze wskazaniem charakteru i formy tych zabezpieczeń

W 2018 roku Instytut Tele-i Radiotechniczny nie posiadał wykazanych w bilansie zobowiązań zabezpieczonych na majątku jednostki.

14) Wykaz czynnych i biernych rozliczeń międzyokresowych

Nota 10. Czynne rozliczenia międzyokresowe kosztów – pozycja B. IV aktywów bilansu

Lp.	Tytuł	Stan na 31.12.2017 r.	Stan na 31.12.2018 r.
1	2	3	4
1.	Ubezpieczenia majątkowe	6 189,52	5 693,19
2.	Faktury zaliczkowe od dostawców - netto	137 824,10	136 466,43
3.	Prenumerata literatury fachowej	9 832,31	15 944,86
4.	RAZEM	153 845,93	158 104,48

Nota 11. Rozliczenia międzyokresowe przychodów – pozycja B. IV pasywów bilansu

Lp.	Tytuł	Stan na 31.12.2017 r.	Stan na 31.12.2018 r.
1	2	3	4
1.	Ujemna wartość firmy	0,00	0,00
2.	Inne rozliczenia międzyokresowe:	7 741 077,74	6 554 767,25
2.1.	Rozliczenia międzyokresowe przychodów - długoterminowe	6 438 327,29	5 751 930,25
a.	Odpisy umorzeniowe od nieodpłatnego prawa wieczystego użytkowania gruntu	1 391 807,42	1 331 294,05
b.	Odpisy umorzeniowe środków trwałych finansowanych ze środków budżetowych	5 046 519,87	4 420 636,20
2.2.	Rozliczenia międzyokresowe przychodów - krótkoterminowe	1 302 750,45	802 837,00
a.	Dotacja otrzymana utrzymanie potencjału badawczego	576 200,00	0,00
b.	Odpisy umorzeniowe środków trwałych finansowanych ze środków budżetowych	274 155,84	438 938,83
c.	Odpisy umorzeniowe od nieodpłatnego prawa wieczystego użytkowania gruntu	60 513,48	60 513,48
d.	Środki otrzymane z budżetu na realizację projektów	129 527,13	0,00
e.	Wystawione faktury zaliczkowe (netto)	262 354,00	192 726,50
f.	Pozostałe	0,00	110 658,19
3.	RAZEM	7 741 077,74	6 554 767,25

15) Informacja o składnikach aktywów lub pasywów wykazywanych w więcej niż jednej pozycji bilansu

W bilansie Instytutu Tele-i Radiotechnicznego za 2018 rok nie wystąpiły takie składniki aktywów lub pasywów wykazane w więcej niż jednej pozycji bilansu.

16) Informacja o zobowiązaniach warunkowych

Instytut Tele-i Radiotechniczny posiadał na dzień 31.12.2018 r. zobowiązania warunkowe (ujęte w ewidencji pozabilansowej na koncie 190) i były to podpisane przez Dyrektora Instytutu 2 weksle in blanco złożone w Ośrodku Przetwarzania Informacji w Warszawie. Weksle stanowią zabezpieczenie prawidłowej realizacji przez Instytut projektów finansowanych z Funduszy Strukturalnych w ramach Programu Operacyjnego Innowacyjna Gospodarka. Całkowita wartość weksli na koniec 2018 roku wynosiła 13 083 200 zł, w tym:

- 4 665 200 zł dla projektu UDA-POIG.01.03.01-14. 125/09-00 – zabezpieczenie do dnia 10.01.2018, ale realizacja projektu była przesunięta o 1 rok i jeszcze nie został ostatecznie rozliczony,
- 8 418 000 zł dla projektu UDA-POIG.01.03.01-14.071/08-02– zabezpieczenie do dnia 30.06.2019.

17) Informacja o zobowiązaniach długoterminowych i krótkoterminowych

W 2018 r. Instytut Tele-i Radiotechniczny nie posiadał zobowiązań długoterminowych.

Nota 12. Zobowiązania krótkoterminowe

Lp.	Treść	Stan na 31.12.2017 r.	Stan na 31.12.2018 r.	Struktura wiekowa według stanu na 31.12.2018 r.	
				Nieprzeteterminowane	Przeteterminowane
1	2	3	4	5	6
1.	Wobec jednostek powiązanych	0,00	0,00	0,00	0,00
a.	z tytułu dostaw i usług	0,00	0,00	0,00	0,00
b.	inne	0,00	0,00	0,00	0,00
2.	Wobec pozostałych jednostek, w których jednostka posiada zaangażowanie w kapitale	0,00	0,00	0,00	0,00
a.	z tytułu dostaw i usług	0,00	0,00	0,00	0,00
b.	inne	0,00	0,00	0,00	0,00
3.	Wobec pozostałych jednostek	7 444 120,94	2 022 815,49	2 022 815,49	0,00
a.	kredyty i pożyczki	0,00	0,00	0,00	0,00
b.	z tytułu emisji dłużnych papierów wartościowych	0,00	0,00	0,00	0,00
c.	inne zobowiązania finansowe	0,00	0,00	0,00	0,00
d.	z tytułu dostaw i usług o okresie wymagalności:				
	- do 12 miesięcy	6 682 373,65	1 109 117,16	1 109 117,16	0,00
	- powyżej 12 miesięcy	0,00	0,00	0,00	0,00
e.	zaliczki otrzymane na dostawy i usługi	27 840,76	0,00	0,00	0,00
f.	zobowiązania wekslowe	0,00	0,00	0,00	0,00
g.	z tytułu podatków, cel, ubezpieczeń społecznych i zdrowotnych oraz innych tytułów publicznoprawnych	723 259,97	903 290,78	903 290,78	0,00
	- podatek dochodowy od osób fizycznych	241 878,00	0,00	0,00	0,00
	- podatek u źródła	0,00	242 613,00	242 613,00	
	- podatek VAT	0,00	89,00	89,00	0,00
	- ZUS	467 500,97	132 641,00	132 641,00	0,00
	- PFRON	11 073,00	514 702,78	514 702,78	0,00
	- opłata za gospodarowanie odpadami	2 808,00	13 245,00	13 245,00	0,00
	- podatek od nieruchomości i gruntowy	0,00	0,00	0,00	0,00
h.	z tytułu wynagrodzeń	10 158,56	10 158,56	10 158,56	0,00
i.	inne	488,00	248,99	248,99	0,00
4.	Fundusze specjalne	445 714,57	36 348 626,58	36 348 626,58	0,00
5.	RAZEM	7 889 835,51	38 371 442,07	38 371 442,07	0,00

18) Informacja o funduszach specjalnych

Nota 13. Fundusze specjalne tworzone przez Instytut

Lp.	Tytuł	Zakładowy Fundusz Świadczeń Socjalnych	Zakładowy Fundusz Nagród	Fundusz Badań Własnych	Razem fundusze specjalne
1	2	3	4	5	6
1.	Stan na 31.12.2017 r.	162 280,40	19 661,57	263 772,60	445 714,57
2.	Zwiększenia	430 258,19	1 200 000,00	36 759 410,99	38 389 669,18
a.	Naliczenie funduszu za 2018 r.	240 258,19			240 258,19
b.	Odpis z zysku za 2017 r.	190 000,00	1 200 000,00	36 759 410,99	38 149 410,99
3.	Zmniejszenia	358 510,00	1 087 436,25	1 040 810,92	2 486 757,17
a.	Zapomogi	4 500,00			4 500,00
b.	Świadczenia rzeczowe dla pracowników	100 410,00			100 410,00
c.	Dopłata do wczasów	253 600,00			253 600,00
d.	Wyplata nagrody rocznej		1 087 436,25		1 087 436,25
e.	Wyplata dodatków doktoranckich			14 337,60	14 337,60
f.	Realizacja badań własnych			585 479,34	585 479,34
g.	Amortyzacja od środków trwałych i licencji na oprogramowanie sfinansowanych ze środków Funduszu Badań Własnych			440 993,98	440 993,98
4.	Stan na 31.12.2018 r.	234 028,59	132 225,32	35 982 372,67	36 348 626,58

19) Informacja o sytuacji, gdy składniki aktywów nie będące instrumentami finansowymi są wyceniane według wartości godziwej

W 2018 roku Instytut Tele-i Radiotechniczny nie posiadał składników aktywów nie będących instrumentami finansowymi, które były wyceniane według wartości godziwej.

2. Informacje i objaśnienia do rachunku zysków i strat

1) Struktura rzeczowa i terytorialna przychodów netto ze sprzedaży towarów i produktów i informacja o umowach długoterminowych

W 2018 roku Instytut Tele-i Radiotechniczny nie wykonywał umów o charakterze umów długoterminowych.

W notach 14, 15 i 16 przedstawiono strukturę sprzedaży w różnych przekrojach.

Nota 14. Struktura rzeczowa i terytorialna przychodów netto ze sprzedaży produktów i towarów (w zł)

Lp.	Tytuł	1.01.-31.12.2018 r.			1.01.-31.12.2017 r.		
		Kraj	Eksport (w tym do krajów UE)	Ogółem	Kraj	Eksport (w tym do krajów UE)	Ogółem
1	2	3	4	5	6	7	8
1.	Przychód ze sprzedaży produktów i usług działalności podstawowej, w tym:	13 702 104,74	4 671 032,47	18 373 137,21	13 189 197,85	2 038 156,08	15 227 353,93
a)	usług badawczo-rozwojowych	4 566 536,94	3 695 356,60	8 261 893,54	5 373 243,80	1 269 904,60	6 643 148,40
b)	projektów celowych	0,00	0,00	0,00	0,00	0,00	0,00
c)	usług inżynierskich, technicznych i laboratoryjnych	1 096 152,09	716 255,70	1 812 407,79	1 535 319,74	727 350,57	2 262 670,31
d)	wyrobów gotowych i prac wdrożeniowych	7 876 080,71	259 420,17	8 135 500,88	6 104 342,31	39 380,20	6 143 722,51
e)	usług certyfikacyjnych	163 335,00	0,00	163 335,00	176 292,00	1 520,71	177 812,71
f)	usług szkoleniowych	0,00	0,00	0,00	0,00	0,00	0,00
2.	Dotacje podmiotowe, w tym:	10 003 976,99	0,00	10 003 976,99	8 801 129,88	0,00	8 801 129,88
a)	dotacja na utrzymanie potencjału badawczego	8 795 900,00	0,00	8 795 900,00	7 507 700,00	0,00	7 507 700,00
b)	projekty finansowane z Funduszy Strukturalnych i ze środków UE	1 183 417,19	0,00	1 183 417,19	1 234 718,06	0,00	1 234 718,06
c)	granty	24 659,80	0,00	24 659,80	58 711,82	0,00	58 711,82
3.	Przychód ze sprzedaży materiałów	0,00	0,00	0,00	0,00	0,00	0,00

Nota 15. Analityczna struktura przychodów

Lp.	Wyszczególnienie przychodów	Przychód (w zł) 2018	struktura % w 2018	Przychód (w zł) 2017	struktura % w 2017	Dynamika zmian 2018/2017
1	2	3	4	5	6	7
1.	Przychody z działalności podstawowej	28 377 114,20	83,7%	24 028 483,81	29,1%	118,1%
1.1.	Przychody ze sprzedaży produktów i usług działalności podstawowej, w tym ze sprzedaży:	18 373 137,21	54,2%	15 227 353,93	18,4%	120,7%
1.1.1.	usług w zakresie badań naukowych i prac rozwojowych	8 261 893,54	24,4%	6 643 148,40	8,0%	124,4%
1.1.2.	usług inżynierskich, technicznych, laboratoryjnych, itp.	1 812 407,79	5,3%	2 262 670,31	2,7%	80,1%
1.1.3.	usług certyfikacyjnych	163 335,00	0,5%	177 812,71	0,2%	91,9%
1.1.4.	usług szkoleniowych	0,00	0,0%	0,00	0,0%	-
1.1.5.	wyrobów gotowych i prac wdrożeniowych	8 135 500,88	24,0%	6 143 722,51	7,4%	132,4%
1.2.	Przychody z dotacji podmiotowej	10 003 976,99	29,5%	8 801 129,88	10,6%	113,7%
1.2.1.	dotacja na działalność statutową	8 795 900,00	26,0%	7 507 700,00	9,1%	117,2%
1.2.2.	dotacja na „granty”, których wyniki zostają w jednostce	24 659,80	0,1%	58 711,82	0,1%	42,0%
1.2.3.	dotacja na programy celowe, których wdrożenie następuje w jednostce (pomoc publiczna)	0,00	0,0%	0,00	0,0%	-
1.2.4.	dotacja na projekty finansowane z Funduszy Strukturalnych, programów UE	1 183 417,19	3,5%	1 234 718,06	1,5%	95,8%
1.3.	Przychody ze sprzedaży towarów i materiałów	0,00	0,0%	0,00	0,0%	0,0%
2.	Pozostałe przychody operacyjne	4 914 375,02	14,5%	58 118 768,07	70,3%	8,5%
2.1.	Przychody z majątku, w tym:	4 757 872,30	14,0%	58 020 524,98	70,2%	8,2%
2.1.1.	zysk ze zbycia niefinansowych składników majątku trwałego	69 658,81	0,2%	51 960 687,02	62,9%	0,1%
2.1.2.	przychody z dzierżawy i najmu majątku trwałego	4 166 599,44	12,3%	5 353 230,82	6,5%	77,8%
2.1.3.	dotacje na inwestycje (przychody odpisywane równoległe do amortyzacji)	461 100,68	1,4%	406 804,95	0,5%	113,3%
2.1.4.	przychody odpisywane równoległe do amortyzacji prawa wieczystego użytkownika gruntów	60 513,37	0,2%	299 802,19	0,4%	20,2%
2.2.	Inne pozostałe przychody operacyjne	156 502,72	0,5%	98 243,09	0,1%	159,3%
3.	Przychody finansowe	601 444,89	1,8%	512 055,41	0,6%	117,5%

Nota 16. Przychody na jednego zatrudnionego

Lp.	Wyszczególnienie	2018 r.	2017 r.	Dynamika zmian 2018/2017
1	2	3	4	5
1.	Średnie zatrudnienie ogółem (w etatach)	186	183	102%
1.1.	w tym: pracowników naukowych,	49	49	100%
1.2.	pracowników badawczo-technicznych,	16	17	94%
1.3.	Suma (1.1. + 1.2.)	65	66	98%
2.	Przychody ogółem (w zł)	33 892 934,11	82 659 307,29	41%
2.1.	w tym: przychody ze sprzedaży usług B+R (usług w zakresie badań naukowych i prac rozwojowych)	8 261 893,54	6 643 148,40	124%
3.	Przychody ogółem na 1 zatrudnionego (w zł)	182 220,08	451 690,20	40%
3.1.	przychody ze sprzedaży usług B+R na 1 zatrudnionego	44 418,78	36 301,36	122%
3.1.1.	przychody ze sprzedaży usług B+R na 1 zatrudnionego w grupie pracowników naukowych i badawczo-technicznych	127 106,05	100 653,76	126%

2) Struktura kosztów według rodzaju i zmiana stanu produktów oraz struktura kosztów pokrytych z dotacji

Nota 17. Koszty działalności operacyjnej według rodzaju i zmiana stanu produktów

Lp.	Treść	1.01.-31.12.2018 r.	1.01.-31.12.2017 r.	Dynamika zmian 2018/2017
1	2	3	4	5
I.	Koszty według rodzajów, w tym:	30 846 578,04	26 793 295,69	115%
1.	Amortyzacja	2 157 059,68	1 377 745,86	157%
2.	Zużycie materiałów i energii, w tym:	7 734 581,31	5 870 713,03	132%
a.	- materiały	7 152 011,78	5 317 586,40	134%
b.	- energia	582 569,53	553 126,63	105%
3.	Usługi obce, w tym:	2 148 400,01	1 041 849,16	206%
a.	- badawcze	333 693,87	48 200,00	692%
b.	- kooperacja	255 017,23	148 261,64	172%
c.	- transportowe	146 113,81	97 686,13	150%
d.	- remontowe	328 705,96	221 533,75	148%
e.	- pozostałe usługi	1 084 869,14	526 167,64	206%
4.	Podatki i opłaty, w tym:	601 827,34	1 003 698,96	60%
a.	- podatek VAT niepodlegający odliczeniu	239 918,78	177 036,21	136%
b.	- podatek od nieruchomości	150 094,00	149 479,70	100%
c.	- opłata za wieczyste użytkowanie gruntów	52 705,96	537 699,01	10%
d.	- PFRON	134 566,20	119 417,45	113%
e.	- pozostałe podatki i opłaty	24 542,40	20 066,59	122%
5.	Wynagrodzenia, w tym:	14 419 268,05	13 805 345,41	104%
a.	- wynagrodzenia osobowe	14 186 555,33	13 622 607,13	104%
b.	- wynagrodzenia bezosobowe	232 712,72	182 738,28	127%
6.	Ubezpieczenia społeczne i inne świadcz., w tym:	2 898 251,62	2 557 621,77	113%
a.	- ZUS – składki emerytalne, rentowe i zdrowotne	2 120 171,62	1 870 331,16	113%
b.	- ZUS – Fundusz Pracy i Fundusz Gwarantowanych Świadczeń Pracowniczych	237 177,50	199 175,70	119%
c.	- szkolenia, konferencje, seminaria	183 292,78	233 875,79	78%
d.	- BHP i ochrona zdrowia	141 377,35	49 488,09	286%
e.	- odpis na Zakładowy Fundusz Świadczeń Socjalnych	216 232,37	204 751,03	106%
7.	Pozostałe koszty, w tym:	887 190,03	1 136 321,50	78%
a.	- ubezpieczenia	38 952,96	34 525,97	113%
b.	- koszty reprezentacji	21 894,91	4 417,14	496%
c.	- podróże służbowe	321 887,10	194 375,49	166%
d.	- pozostałe	504 455,06	903 002,90	56%
II.	Wartość sprzedanych towarów i materiałów	0,00	0,00	-
III.	Zmiana stanu produktów +/-, w tym:	2 703 756,80	-934 652,44	-289%
a.	- zmiana stanu prac w toku	2 697 165,15	-960 356,06	-281%
b.	- pomniejszenie o zmianę stanu rezerw	0,00	25 703,62	26%

3) Struktura kosztów pokrytych z otrzymanych dotacji

Nota 18. Struktura kosztów pokrytych z dotacji w 2018 roku

Lp.	Koszty w układzie rodzajowym	Dotacja statutowa (zł)	Dotacje na projekty (zł)	Razem (zł)	Struktura (%)
1	2	3	4	5	6
1.	Wynagrodzenia z narzutami	4 680 498,31	985 017,41	5 665 515,72	56,6%
2.	Materiały	25 565,61	58 382,49	83 948,10	0,8%
3.	Usługi	13 030,15	33 942,00	46 972,15	0,5%
4.	Szkolenia i konferencje	47 067,77	0,00	47 067,77	0,5%
5.	Podróże służbowe	111 174,18	3 381,41	114 555,59	1,1%
6.	Podatek VAT nie podlegający odliczeniu	10 682,16	98,28	10 780,44	0,1%
7.	Pozostałe koszty bezpośrednie	94 290,10	4 294,58	98 584,68	1,0%
8.	Koszty pośrednie (wydziałowe i ogólne)	3 813 591,72	122 960,82	3 936 552,54	39,3%
Razem		3 936 552,54	223 676,59	4 160 229,13	

4) Informacja o pozostałych przychodach operacyjnych

Nota 19. Pozostałe przychody operacyjne

Lp.	Treść	1.01.-31.12.2018 r.	1.01.-31.12.2017 r.	Dynamika zmian 2018/2017
1	2	3	4	5
I.	Zysk z tytułu rozchodu niefinansowych aktywów trwałych	69 658,81	51 960 687,02	100%
1.	Przychody związane ze sprzedażą i likwidacją środków trwałych i wartości niematerialnych i prawnych	70 475,20	63 414 436,06	0%
a.	- przychody ze sprzedaży nieruchomości	0,00	54 000 000,00	0%
b.	- równowartość wartości netto nieodpłatnie otrzymanych składników sprzedanej nieruchomości	0,00	9 392 507,06	0%
c.	- przychody ze sprzedaży pozostałych środków trwałych	70 475,20	21 929,00	321%
2.	Koszty związane ze sprzedażą i likwidacją środków trwałych i wartości niematerialnych i prawnych	816,39	11 453 749,04	0%
a.	- koszty sprzedaży nieruchomości	0,00	11 452 749,04	0%
b.	- koszty sprzedaży pozostałych środków trwałych	816,39	1 000,00	82%
II.	Dotacje	461 100,68	404 904,95	114%
1.	Odpisy amortyzacyjne od zakupionych z dotacji środków trwałych i wartości niematerialnych i prawnych	461 100,68	404 904,95	114%
2.	Pozostałe dotacje	0,00	0,00	-
III.	Aktualizacja wartości aktywów niefinansowych	0,00	0,00	-
IV.	Inne przychody operacyjne	4 383 615,53	5 753 176,10	76%
1.	Uzyskane kary, grzywny, odszkodowania	30 266,19	0,00	100%
2.	Przychody z najmu pomieszczeń	4 166 599,44	5 353 230,82	78%
3.	Rozwiązane odpisu aktualizującego wartość należności	3 341,83	9 620,14	35%
4.	Przychody ze sprzedaży wyposażenia (meble)	430,00	16 362,60	3%
5.	Przychody ze sprzedaży surowców wtórnych	9 092,20	12 983,40	70%
6.	Zwrot zapłaconych składek ZUS	28 649,87	0,00	100%
7.	Zwrot opłat sądowych i innych wierzytelności	303,00	789,95	38%
8.	Korekta podatku VAT naliczonego od środków trwałych za poprzedni rok	28 394,00	9 481,00	299%
9.	Wynagrodzenie płatnika za terminowe odprowadzanie podatku od osób fizycznych	3 920,00	3 892,00	101%
10.	Amortyzacja prawa wieczystego użytkowania gruntów	60 513,37	299 802,19	20%
11.	Zwrot kosztów związanych ze wspólnym użytkowaniem terenu z CEBRON	6 048,00	7 380,00	100%
12.	Przychody z najmu urządzeń	12 635,00	10 070,00	100%
13.	Pozostałe	33 422,63	29 564,00	113%
V.	RAZEM	4 914 975,02	53 163 733,07	89%

5) Informacja o pozostałych kosztach operacyjnych

Nota 20. Pozostałe koszty operacyjne

Lp.	Tytuł	1.01.-31.12.2018 r.	1.01.-31.12.2017 r.	Dynamika zmian 2018/2017
1	2	3	4	5
I.	Strata z tytułu rozchodu niefinansowych aktywów trwałych	0,00	0,00	-
1.	Przychody związane ze sprzedażą i likwidacją środków trwałych i wartości niematerialnych i prawnych	70 475,20	63 414 436,06	0%
a.	- przychody ze sprzedaży nieruchomości	0,00	54 000 000,00	0%
b.	- równowartość wartości netto nieodpłatnie otrzymanych składników sprzedanej nieruchomości	0,00	9 392 507,06	0%
c.	- przychody ze sprzedaży pozostałych środków trwałych	70 475,20	21 929,00	321%
2.	Koszty związane ze sprzedażą i likwidacją środków trwałych i wartości niematerialnych i prawnych	816,39	0,00	-
a.	- koszty sprzedaży nieruchomości	0,00	11 452 749,04	0%
b.	- koszty sprzedaży pozostałych środków trwałych	816,39	1 000,00	82%
II.	Aktualizacja wartości aktywów niefinansowych	115 487,47	38 094,75	303%
1.	Trwała utrata wartości środków trwałych, środków trwałych w budowie, wartości niematerialnych i prawnych, inwestycji w nieruchomości i prawa	0,00	0,00	-
2.	Utworzenie rezerwy na należności	115 487,47	38 094,75	303%
3.	Odpisy obniżające wartość składników majątku obrotowego	0,00	0,00	-
III.	Inne koszty operacyjne	4 191 648,27	13 221 370,09	32%
1.	Koszty związane z najmem	3 900 124,19	5 314 940,38	73%
2.	Zapłacone kary, grzywny i odszkodowania	90 326,75	0,00	-
3.	Oplaty sądowe	8 243,00	4 019,95	205%
4.	Amortyzacja prawa wieczystego użytkowania gruntów	60 513,37	299 802,19	20%
5.	Spisanie w straty należności nieściągalnych	43 054,30	155,61	27668%
6.	Likwidacja składników majątku obrotowego	48 149,87	268 091,03	18%
7.	Reorganizacja po sprzedaży nieruchomości – ponadnormatywne koszty wydziałowe	0,00	7 328 694,60	0%
8.	Koszty naprawy samochodu służbowego (pokryte uzyskanym odszkodowaniem)	30 236,19	0,00	-
9.	Pozostałe	11 000,60	5 666,33	194%
IV.	RAZEM	4 307 135,74	13 259 414,84	30%

6) Informacja o przychodach finansowych

Nota 21. Przychody finansowe

Lp.	Tytuł	1.01.-31.12.2018 r.	1.01.-31.12.2017 r.	Dynamika zmian 2018/2017
1	2	3	4	5
I.	Dywidendy i udziały w zyskach, w tym:	0,00	0,00	-
1.	od jednostek powiązanych, w tym:	0,00	0,00	-
	- w których jednostka posiada zaangażowanie w kapitale	0,00	0,00	-
2.	od jednostek pozostałych, w tym:	0,00	0,00	-
	- w których jednostka posiada zaangażowanie w kapitale	0,00	0,00	-
II.	Odsetki, w tym:	599 383,82	512 055,41	117%
1.	od jednostek powiązanych	0,00	0,00	-
2.	pozostałe odsetki, w tym:	599 383,82	512 055,41	117%
a.	- odsetki od udzielonych pożyczek	0,00	0,00	-
b.	- odsetki od środków i lokat na rachunkach bankowych	596 668,14	509 801,24	117%
c.	- odsetki od należności uzyskane od odbiorców	2 715,68	2 254,17	120%
d.	- odsetki od należności naliczone odbiorcom	0,00	0,00	-
e.	- rozwiązanie rezerwy - zapłata odsetek od należności	0,00	0,00	-
III.	Zysk z tytułu rozchodu aktywów finansowych, w tym:	2 055,30	0,00	-
1.	od jednostek powiązanych	0,00	0,00	-
2.	od jednostek pozostałych, w tym:	2 055,30	0,00	-
	- zysk ze zbycia udziałów i akcji	2 055,30	0,00	-
IV.	Aktualizacja wartości aktywów finansowych	0,00	0,00	-
V.	Inne	5,77	0,00	-
1.	Nadwyżka przychodów nad kosztami z tytułu różnic kursowych:	0,00	0,00	-
a.	przychody z tytułu różnic kursowych	14 220,58	3 636,85	391%
b.	koszty z tytułu różnic kursowych	286 879,41	131 201,16	219%
2.	Odsetki naliczone odbiorcom od należności spornych	0,00	0,00	-
3.	Rozwiązanie innych rezerw i odpisów utworzonych w ciężar kosztów finansowych	0,00	0,00	-
4.	Odpisy aktualizujące udziały	0,00	0,00	-
5.	Inne	5,77	0,00	-
VI.	Razem	601 443,89	512 055,41	117%

7) Informacja o kosztach finansowych

Nota 22. Koszty finansowe

Lp.	Tytuł	1.01.-31.12.2018 r.	1.01.-31.12.2017 r.	Dynamika zmian 2018/2017
1	2	3	4	5
I.	Odsetki, w tym:	343,15	236,93	145%
1.	dla jednostek powiązanych	0,00	0,00	-
2.	dla pozostałych jednostek, w tym:	343,15	236,93	145%
a.	- odsetki od zaciągniętych pożyczek	0,00	0,00	-
b.	- odsetki od kredytów	0,00	0,00	-
c.	- prowizje z tytułu kredytów i pożyczek	0,00	0,00	-
d.	- odsetki od zobowiązań handlowych wobec dostawców obcych	14,15	25,93	55%
e.	- odsetki od zobowiązań budżetowych	329,00	211,00	156%
II.	Strata z tytułu rozchodu aktywów finansowych, w tym:	0,00	0,00	-
	- w jednostkach powiązanych	0,00	0,00	-
III.	Aktualizacja wartości aktywów finansowych	0,00	0,00	-
IV.	Inne	272 658,83	127 564,31	214%
1.	Odpisy aktualizujące udziały	0,00	0,00	-
2.	Prowizje związane z uzyskaniem gwarancji finansowych	0,00	0,00	-
3.	Rezerwy na prawdopodobne straty związane z ponoszonym ryzykiem w operacjach finansowych	0,00	0,00	-
4.	Nadwyżka kosztów nad przychodami z tytułu różnic kursowych:	272 658,83	127 564,31	214%
a.	- przychody z tytułu różnic kursowych	14 220,58	3 636,85	391%
b.	- koszty z tytułu różnic kursowych	286 879,41	131 201,16	219%
5.	Inne	0,00	0,00	-
6.	RAZEM	272 658,83	127 564,31	214%

8) Informacja o odpisach aktualizujących środki trwałe

W 2018 roku Instytut Tele-i Radiotechniczny nie dokonywał odpisów aktualizujących środki trwałe.

9) Informacja o odpisach aktualizujących wartość zapasów

W 2018 roku Instytut Tele-i Radiotechniczny nie dokonywał odpisów aktualizujących wartość zapasów, ale dokonano likwidacji materiałów z magazynu o wartości 48 149,87 zł. Były to materiały nie wykazujące ruchu, przeterminowane lub nie przydatne do dalszej działalności.

10) Informacja o przychodach, kosztach i wynikach działalności zaniechanej w roku obrotowym lub przewidzianej do zaniechania w roku następnym

W 2018 roku Instytut Tele-i Radiotechniczny nie zaniechał żadnego rodzaju swojej działalności i nie przewiduje go w przyszłości.

11) Rozliczenie różnicy pomiędzy podstawą opodatkowania podatkiem dochodowym od osób prawnych a wynikiem finansowym brutto

Nota 23. Rozliczenie różnicy pomiędzy podstawą opodatkowania podatkiem dochodowym a wynikiem finansowym brutto, zgodnie z zapisami Ustawy z dnia 15 lutego 1992 o podatku dochodowym od osób prawnych (tekst jednolity - Dz. U. z 2018 poz.1036)

Lp.	Wyszczególnienie	Kwota (zł)
1.	Wynik finansowy brutto	1 169 975,15
2.	Koszty nieuznawane za koszty uzyskania przychodów w roku bieżącym), w tym:	9 915 561,25
a.	amortyzacja gruntów i prawa użytkowania wieczystego gruntów (art. 16c pkt. 1)	60 513,37
b.	odpisy amortyzacyjne od środków trwałych nabytych lub wytworzonych we własnym zakresie, w przypadku gdy wydatki te odliczono od podstawy opodatkowania podatkiem dochodowym albo zwrócono podatnikowi w jakiegokolwiek formie (art. 16 ust. 1 pkt 48)	461 100,68
c.	rezerwy utworzone na poczet przyszłych kosztów, w tym: na nagrody jubileuszowe i odprawy emerytalne (art. 16 ust. 1 pkt 27)	262 866,48
d.	odsetki za zwłokę z tytułu nieterminowych wpłat należności budżetowych i innych należności, do których stosuje się przepisy ordynacji podatkowej (art. 16 ust. 1 pkt 21)	329,00
e.	kary za niewłaściwe i nieterminowe wykonanie umów (art. 16 ust. 1 pkt 22)	90 326,75
f.	odpisane należności uznane za nieściągalne (podatek od towarów i usług VAT należny), a których nieściągalność została udokumentowana w sposób określony w art. 16 ust. 2 ustawy (art.16 ust. 1 pkt. 25)	2 357,50
g.	odpisy aktualizujące należności, które nie były zaliczone do przychodów należnych lub których nieściągalność nie została udokumentowana w sposób określony w art. 16 ust. 2a (art.16 ust. 1 pkt 26a)	39 487,47
h.	składki na rzecz organizacji, do których przynależność nie jest obowiązkowa (art.16 ust.1 pkt 37)	16 265,00
i.	podatek od towarów i usług VAT, (art.16 ust.1 pkt 46)	229,49
j.	wydatki na reprezentację (art. 16 ust. 1 pkt.28)	23 575,53
k.	odpisy obniżające wartość majątku obrotowego oraz wycena bilansowa środków pieniężnych	1 395,49
l.	wpłaty na PFRON (art. 16 ust. 1 pkt 36)	149 518,00
m.	ujemne różnice kursowe od nie rozliczonych na dzień bilansowy rozrachunków	1 334,92
n.	składki na ubezpieczenia społeczne naliczone w koszty 2018 r. a zapłacone w 2019 r. (art. 16 ust.1 pkt 57a)	2 431,20
o.	opłacone przez ITR składki na nieobowiązkowe ubezpieczenia pracowników (art.16 ust.1 pkt 59)	1 923,00
p.	koszty delegacji osób nie będących pracownikami ITR	1 210,03
r.	odpis aktualizujący od przymusowo wykupionych akcji	4 070,30
s.	inne koszty niestanowiące kosztów uzyskania przychodu	727,04
t.	koszty działalności statutowej pokryte dotacją na utrzymanie potencjału badawczego (art.16 ust.1 pkt. 58)	8 795 900,00

Lp.	Wyszczególnienie	Kwota (zł)
3.	Przychody roku bieżącego nie podlegające opodatkowaniu, w tym:	1 122 977,95
a.	rozwiązanie rezerw w związku z zapłatą należności (utworzenie których w latach ubiegłych nie stanowiło kosztu uzyskania przychodu)	3 341,83
b.	dotacje, subwencje dopłaty i inne nieodpłatne świadczenia, z zastrzeżeniem pkt 14 i 14a, otrzymane na pokrycie kosztów lub jako zwrot wydatków, związanych z otrzymaniem, zakupem albo wytworzeniem we własnym zakresie środków trwałych lub wartości niematerialnych i prawnych, od których dokonuje się odpisów amortyzacyjnych zgodnie z art. 16-16m (art. 17 pkt 21)	521 614,05
c.	dotacja na utrzymanie potencjału badawczego otrzymana w 2017 r., a wykorzystana w 2018 r.	576 200,00
d.	przychody z przymusowego wykupu akcji (opodatkowane ryczałtem przez płatnika)	14 185,60
e.	zrealizowane różnice kursowe - wycena własnych środków walutowych	7,63
f.	wycena bilansowa środków pieniężnych	5 296,16
g.	dotądnie różnice kursowe od nie rozliczonych na dzień bilansowy rozrachunków	2 332,68
4.	Koszty lat ubiegłych stanowiące koszt uzyskania przychodów w 2018 r., w tym:	355,48
a.	zapłacone w 2018 r. składki zaliczone rachunkowo do kosztów 2017 r.	355,48
5.	Inne przychody podlegające opodatkowaniu	0,00
6.	Dochód do opodatkowania (wiersz 1 + wiersz 2 - wiersz 3 - wiersz 4 + wiersz 5)	9 962 202,97
7.	Inne zmniejszenia podstawy opodatkowania przewidziane przepisami podatkowymi, w tym:	9 312 764,24
a.	dotacje	8 219 700,00
b.	dochód przeznaczony cele statutowe	1 093 064,24
8.	Podstawa opodatkowania podatkiem dochodowym (wiersz 6 - wiersz 7)	649 438,73
9.	Podatek dochodowy od dochodu 2018 r.	126 088,00
a.	Podatek dochodowy od dochodu 2018 r. (wiersz 8 * stawka podatku w wysokości 19%)	123 393,00
b.	Podatek od dywidend	2 695,00
10.	Dochody, o których mowa w art.17 ust.1 ustawy, wydatkowane przez podatników w roku podatkowym na inne cele niż statutowe, w tym:	190 000,00
a.	Odpis z zysku 2016 r. na ZFŚS	190 000,00
11.	Podatek od wydatków z dochodu zwolnionego warunkowo (wiersz 10 * stawka podatku w wysokości 19%)	36 100,00
12.	Obciążenie walkowe podatkiem dochodowym za 2018 r. (wiersz 9 - wiersz 11)	162 133,00

12) Koszt wytworzenia środków trwałych w budowie, w tym odsetki oraz różnice kursowe, które powiększyły koszt wytworzenia środków trwałych w budowie w roku obrotowym

W 2018 roku Instytut Tele-i Radiotechniczny kontynuował reorganizację infrastruktury badawczej, głównie ze środków Funduszu Badań Własnych. Dotyczyło to budowy unikatowej aparatury specjalnej dla zakładów badawczych oraz prac modernizacyjnych w budynkach Instytutu. Koszty wytworzenia ponoszone przez pracowników (wynagrodzenia z ZUS) oraz zużycie materiałów i zakup usług były bezpośrednio odnoszone na koncie 081 służącym do ewidencji środków trwałych w budowie i nie były ujmowane na kontach

kosztów według rodzaju oraz nie były wykazywane w rachunku zysków i strat. Szczegółowe zestawienie realizowanych zadań w zakresie wytworzenia środków trwałych przedstawiono w informacji o zarządzaniu składnikami mienia.

13) Odsetki oraz różnice kursowe, które powiększyły cenę nabycia towarów lub koszt wytworzenia produktów w roku obrotowym

W 2018 r. w Instytucie Tele-i Radiotechnicznym nie było odsetek oraz różnic kursowych, które powiększyły cenę nabycia towarów lub koszt wytworzenia produktów.

14) Nakłady na niefinansowe aktywa trwałe poniesione w ostatnim roku i planowane na następny rok

W 2018 roku Instytut Tele-i Radiotechniczny ponosił następujące nakłady na niefinansowe aktywa trwałe:

Nota 24. Nakłady na niefinansowe aktywa trwałe, w tym na ochronę środowiska

Lp.	Wyszczególnienie	Nakłady poniesione w 2018 roku (zł)	Nakłady planowane na 2019 rok (zł)
1.	Wartości niematerialne i prawne	525 645,31	526 200,00
2.	Środki trwałe przyjęte do użytkowania, w tym:	13 187 990,07	13 673 000,00
2.1.	– na ochronę środowiska	53 519,48	0,00
3.	Środki trwałe w budowie, w tym:	70 547,47	5 217 500,00
3.1.	– na ochronę środowiska	-	1 000 000,00
4.	Inwestycje w nieruchomości i prawa przyjęte do użytkowania	-	-

15) Przychody lub koszty o nadzwyczajnej wartości lub które wystąpiły incydentalnie

W 2018 roku Instytut Tele-i Radiotechniczny nie miał przychodów ani kosztów o nadzwyczajnej wartości. Incydentalnie wystąpił przychód ze sprzedaży akcji spółki KUBARA LAMINA S.A. w trybie przymusowego wykupu akcji akcjonariuszy mniejszościowych za kwotę 14 185,60 zł.

3. Kursy przyjęte do wyceny pozycji sprawozdania finansowego, wyrażonych w walutach obcych

Nota 25. Kursy walut przyjęte do wyceny składników bilansu, rachunku zysków i strat

Lp.	Rodzaj składnika /Nazwa waluty	Kod waluty	Tabela kursów	Przyjęty kurs
1.	Należności		Średni kurs NBP według tabeli 252/A/NBP/2018 z dnia 31.12.2018 r.	
1.1.	– euro	EUR		4,3000
1.2.	– dolar amerykański	USD		3,7597
2.	Środki pieniężne w kasie i w banku			
2.1.	– euro	EUR		4,3000
2.2.	– dolar amerykański	USD		3,7597
2.3.	– funt szterling	GBP		4,7895
3.	Zobowiązania			
3.1.	– euro	EUR		4,300

4. Informacje i objaśnienia do rachunku przepływów pieniężnych

Rachunek przepływów pieniężnych został sporządzony według zasad przedstawionych w Krajowym Standardzie Rachunkowości nr 1 „Rachunek przepływów pieniężnych” – Komunikat Ministra Rozwoju i Finansów z dnia 27 października 2017 r. w sprawie ogłoszenia uchwały Komitetu Standardów Rachunkowości w sprawie przyjęcia aktualizacji Krajowego Standardu Rachunkowości Nr 1 Rachunek przepływów pieniężnych (Dziennik Urzędowy Ministerstwa Finansów z 6 listopada 2017 r. poz. 216).

Wyjaśnienia do sprawozdania:

A - Przepływy środków pieniężnych z działalności operacyjnej – ustalone metodą pośrednią (w zł)

I. Wynik finansowy netto: 1 007 787,15 zł – jest to wynik finansowy netto wykazany w rachunku zysków i strat.

II. Korekty razem: - 7 724 463,03 zł - na które składają się następujące pozycje:

1) Amortyzacja: 2 457 417,39 zł, w tym:

- amortyzacja (z konta 400) od wartości niematerialnych i prawnych - 194 281,05 zł oraz środków trwałych - 2 202 622,97 zł,
- amortyzacja prawa wieczystego użytkowania gruntów (z konta 765-04) – 60 513,37 zł.

2) Zyski / straty z tytułu różnic kursowych: - 4 846,32 zł

W 2018 r. wystąpiły następujące różnice kursowe (analiza kont 752 i 758):

Tabela 1 – Wyliczenie różnic kursowych do wyłączenia z działalności operacyjnej (zł)

Rodzaj różnic	Różnice dodatnie	Różnice ujemne	Wyłączenie z dział. operacyjnej
Różnice zrealizowane z działalności operacyjnej	6 591,74	285 094,65	0
Różnice niezrealizowane z działalności operacyjnej	2332,68	1 334,92	0
Bilansowa wycena środków pieniężnych	5 296,16	449,84	-4 846,32
Razem różnice	14 220,58	286 879,41	-4 846,32

3) Odsetki i udziały w zyskach (dywidendy): 0,00

W 2018 r. nie tworzone lokat dłuższych niż 3 miesięczne.

4) Zysk (strata) z działalności inwestycyjnej: - 71 714,11 zł:

Tabela 2 – Wyliczenie wyniku na działalności inwestycyjnej dla niefinansowych aktywów trwałych (zł)

Rodzaj operacji	Wartość brutto	Umorzenie	Wartość netto	Przychód ze sprzedaży pomniejszony o koszty sprzedaży	Wynik do sprawozdania poz. A.II.4
Sprzedaż niefinansowych aktywów trwałych	250 231,81	250 231,81	0,00	69 658,81	-69 658,81
Likwidacja niefinansowych aktywów trwałych	881 333,55	881 333,55	0,00	0,00	0,00
Razem wartość korekty:					-69 658,81

Tabela 3 - Wyliczenie wyniku na działalności inwestycyjnej dla aktywów finansowych (zł)

Rodzaj operacji	Wartość nominalna pakietu	Odpisy aktualizujące	Wartość pakietu w księgach	Przychód ze sprzedaży pomniejszony o koszty sprzedaży	Wynik do sprawozdania poz. A.II.4
Sprzedaż aktywów finansowych – akcji innych podmiotów	8 060,00	4 070,30	12 130,30	14 185,60	-2 055,30
Razem wartość korekty:					- 2 055,30

5) Zmiana stanu rezerw: - 6 591,65 zł

W tej pozycji ujęto zmianę stanu rezerw na zobowiązania, wykazanych w pozycji B.I pasywów bilansu. Były to rezerwy na świadczenia emerytalne i podobne (z konta 642). Zwiększenie stanu rezerw wykazuje się ze znakiem plus, a ich zmniejszenie ze znakiem minus. Utworzone w ciągu roku obrotowego rezerwy zmniejszają wynik finansowy, nie powodując jednocześnie zmniejszenia stanu środków pieniężnych.

$$BZ'2018 - BO'2018 = 262\ 866,48\ \text{zł} - 269\ 458,13\ \text{zł} = - 6\ 591,65\ \text{zł}$$

6) Zmiana stanu zapasów: - 2 614 123,89 zł

Jest to korekta obejmująca zmianę stanu zapasów wykazanych w aktywach bilansu w pozycji B.I. Zmniejszenie stanu zapasów traktuje się jako uwolnienie gotówki ujmuje się je ze znakiem plus, a zwiększenie ze znakiem minus.

$$- (BZ'2018 - BO'2018) = - (7\ 653\ 421,23\ \text{zł} - 5\ 039\ 297,34\ \text{zł}) = - 2\ 614\ 123,89\ \text{zł}$$

7) Zmiana stanu należności: - 111 550,41 zł

Jest to korekta obejmująca zmianę stanu należności wykazanych w aktywach bilansu w pozycjach A.III i B.II. Wzrost należności wykazuje się je ze znakiem minus, a zmniejszenie ze znakiem plus.

$$- (BZ'2018 - BO'2018) = - (5\ 590\ 409,42\ \text{zł} - 5\ 478\ 859,01\ \text{zł}) = - 111\ 550,41\ \text{zł}$$

8) Zmiana stanu zobowiązań krótkoterminowych: -6 182 485,00 zł

Jest to korekta obejmująca zmianę stanu zobowiązań krótkoterminowych wykazanych w pozycji B.III pasywów bilansu obejmująca wyłączenie do działalności inwestycyjnej zobowiązań dotyczących działalności inwestycyjnej oraz wyłączenie niepieniężnych zmian w funduszach specjalnych. Wzrost zobowiązań wykazuje się ze znakiem plus, a zmniejszenie ze znakiem minus.

Tabela 4 – Wyliczenie skorygowanej zmiany stanu zobowiązań krótkoterminowych (zł)

Zobowiązania	BZ'2018	BO'2018	Do sprawozdania
Zobowiązania krótkoterminowe	38 371 442,07	7 889 835,51	30 481 606,56
Korekta o odpis z zysku za 2017 r. na Zakładowy Fundusz Świadczeń Socjalnych			- 190 000,00
Korekta o odpis z zysku za 2017 r. na Zakładowy Fundusz Nagród			- 1 200 000,00
Korekta o odpis z zysku za 2017 r. na Fundusz Badań Własnych			- 36 759 410,99
Korekta o odpisy umorzeniowe od środków trwałych i wartości niematerialnych i prawnych sfinansowanych ze środków Funduszu Badań Własnych (obroty Wn konta 856)			440 993,98
Korekta o zobowiązania dot. działalności inwestycyjnej (niezapłacone faktury za zakupy inwestycyjne dokonane w 2018 r.) (BZ konta 203)			-96 154,42
Korekta o zobowiązania dot. działalności inwestycyjnej (zapłacone w 2018 r. faktury za zakupy inwestycyjne dokonane w 2017 r.) (BO konta 203)			1 140 470,87
Razem wartość korekty:			-6 182 485,00

9) Zmiana stanu rozliczeń międzyokresowych: - 1 190 569,04 zł

Jest to korekta obejmująca zmianę stanu rozliczeń międzyokresowych wykazanych w pozycji B.IV aktywów bilansu i B.IV pasywów bilansu obejmująca wyłączenie do działalności inwestycyjnej kosztów i przychodów dotyczących działalności inwestycyjnej.

Tabela 4 – Wyliczenie skorygowanej zmiany stanu rozliczeń międzyokresowych (zł)

Rozliczenia międzyokresowe	BZ'2018	BO'2018	BZ - BO	Do sprawozdania
Rozliczenia międzyokresowe kosztów czynne w bilansie poz. B.IV aktywów	158 104,48	153 845,93	4 258,55	-4 258,55
Rozliczenia międzyokresowe przychodów w bilansie poz. B.IV pasywów	6 554 767,25	7 741 077,74	-1 186 310,49	-1 186 310,49
Razem wartość korekty:				-1 190 569,04

10) Inne korekty: 0 zł.

III. Przepływy pieniężne netto z działalności operacyjnej (I+/-II): - 6 716 675,88 zł.

B. Przepływy środków pieniężnych z działalności inwestycyjnej

I. Wpływy (ujmowane ze znakiem plus): 179 989,83 zł

1) Zbycie wartości niematerialnych i prawnych oraz rzeczowych aktywów trwałych:

69 658,81 zł – dochód pieniężny ze sprzedaży niefinansowych aktywów trwałych (z Tabeli 2).

2) Zbycie inwestycji w nieruchomości oraz wartości niematerialne i prawne: 0,00.

3) Z aktywów finansowych:

14 185,60 zł – dochód pieniężny ze sprzedaży aktywów finansowych (z Tabeli 3).

- 4) Inne wpływy inwestycyjne: 96 145,42 zł – niezapłacone faktury za zakupy inwestycyjne dokonane w 2018 r.

II. Wydatki (ujmowane ze znakiem minus): - 14 924 653,72 zł

- 1) Nabycie wartości niematerialnych i prawnych oraz rzeczowych aktywów trwałych w wysokości – 13 784 182,85 zł - w pozycji wykazano wydatki na nabycie lub wytworzenie w 2018 r. wartości niematerialnych i prawnych oraz środków trwałych i środków trwałych w budowie.
- 2) Inwestycje w nieruchomości oraz wartości niematerialne i prawne: 0 zł.
- 3) Na aktywa finansowe: 0 zł.
- 4) Inne wydatki inwestycyjne w wysokości – 1 140 470,87 zł - zapłacone w 2018 r. faktury za zakupy inwestycyjne dokonane w 2017 r.

III. Przepływy środków pieniężnych z działalności inwestycyjnej (I + II): -14 744 663,89 zł

C. Przepływy środków pieniężnych z działalności finansowej

I. Wpływy : 0 zł.

II. Wydatki: 0 zł.

III. Przepływy pieniężne netto z działalności finansowej (I + II): 0,00

D. Przepływy pieniężne netto, razem (A.III + B.III + C.III): - 21 461 339,77 zł

E. Zmiana środków pieniężnych wykazanych w bilansie: - 21 456 493,45 zł

- tym zmiana stanu środków pieniężnych z tytułu różnic kursowych: - 4 846,32 zł

Są to bilansowe dodatnie różnice kursowe naliczone od środków znajdujących się na rachunku walutowym i w kasie walutowej na dzień 31.12.2018 r.

F. Środki pieniężne na początek okresu (według bilansu): 52 580 980,90 zł

G. Środki pieniężne na koniec okresu (F +/- D): 31 119 641,13 zł

- w tym o ograniczonej możliwości dysponowania: 333 730,05 zł, (56 559,59 zł –środki konta bankowego Zakładowego Funduszu Świadczeń Socjalnych i 277 170,46 zł – środki konta bankowego wydzielonego dla podatku VAT).

5. Umowy i istotne transakcje zawarte przez jednostkę oraz niektóre zagadnienia osobowe

1) Informacje o charakterze i celu gospodarczym zawartych przez jednostkę umów nieuwzględnionych w bilansie

W 2018 roku Instytut Tele-i Radiotechniczny nie zawierał umów nieuwzględnionych w bilansie, które mogły mieć wpływ na ocenę sytuacji majątkowej, finansowej i wynik finansowy jednostki.

2) Informacje o transakcjach zawartych przez jednostkę na innych warunkach niż rynkowe ze stronami powiązаныmi

W 2018 roku Instytut Tele-i Radiotechniczny nie zawierał transakcji na innych warunkach niż rynkowe ze stronami powiązаныmi, przez które rozumie się podmioty powiązane zdefiniowane w międzynarodowych standardach rachunkowości przyjętych zgodnie z rozporządzeniem (WE) nr 1606/2002 Parlamentu Europejskiego i Rady z dnia 19 lipca 2002 r. w sprawie stosowania międzynarodowych standardów rachunkowości, wraz z informacjami określającymi charakter związku ze stronami powiązаныmi oraz innymi informacjami dotyczącymi transakcji niezbędnymi dla zrozumienia ich wpływu na sytuację majątkową, finansową i wynik finansowy jednostki.

3) Informacja o obrotach ze spółkami, w których Instytut posiada udziały

Instytut Tele-i Radiotechniczny posiada udziały w następujących podmiotach: Huta Stalowa Wola S.A. i KUBARA LANINA S.A. W 2018 roku Instytut nie miał żadnych obrotów z Huta Stalowa Wola S.A., natomiast obroty z KUBARA LANINA S.A. polegały na sprzedaży spółce następujących usług i wyrobów Instytutu:

- wykonanie 5 usług wzorcowania próżniomierza ELVAC typ MP-222 za łączną kwotę 10 455,00 zł brutto,
- sprzedaż 10 sztuk głowic anodowo-katodowych do pompy PJ-2N za kwotę 27 675 zł brutto.

Należności wynikające z faktur zostały zapłacone.

4) Informacje o przeciętnym w roku obrotowym zatrudnieniu, z podziałem na grupy zawodowe

Nota 26. Zatrudnienie w podziale na grupy zawodowe

Lp.	Wyszczególnienie	stan na 31.12.2017 r.			stan na 31.12.2018 r.			Przeciętna liczba zatrudnionych w 2018 r. (w przeliczeniu na pełne etaty)
		osoby	etaty	osoby - pierwsze miejsce pracy	osoby	etaty	osoby - pierwsze miejsce pracy	
1. Struktura według płci								
a.	Kobiety	47	45	47	49	47	49	46
b.	Mężczyźni	143	138	142	148	143	146	140
	Razem	190	183	189	197	190	195	186
2. Struktura zatrudnienia								
a.	Pracownicy naukowí	50	49	49	50	49	49	49
b.	Pracownicy badawczo-techniczni	18	17	18	17	15	17	16
c.	Pracownicy inżynieryjno-techn.	75	70	75	83	79	82	74
d.	Pracownicy administracyjno-ekon.	19	19	19	20	20	20	20
e.	Pracownicy biblioteki	1	1	1	1	1	1	1
f.	Robotnicy	7	7	7	7	7	7	7
g.	Obsługa	20	20	20	19	19	19	19
	Razem	187	183	186	197	190	195	186

5) Uprawnienia do prowadzenia studiów podyplomowych, doktoranckich, innych

W 2018 roku Instytut Tele-i Radiotechniczny nie posiadał uprawnień do prowadzenia studiów podyplomowych, doktoranckich i innych.

6) Informacje o wynagrodzeniu Dyrektora Instytutu, łącznie z wynagrodzeniem z zysku wypłaconym za rok obrotowy

W 2018 roku Dyrektor Instytutu otrzymał wynagrodzenie brutto w wysokości 246 693,40 zł i nie otrzymał nagrody rocznej przyznawanej przez nadzorującego ministra.

7) Informacje o kwotach zaliczek, kredytów, pożyczek i świadczeń o podobnym charakterze udzielonych osobom wchodzącym w skład organów zarządzających, nadzorujących i administrujących jednostki.

W 2018 roku Instytut Tele-i Radiotechnicznego nie udzielał wymienionym powyżej osobom zaliczek, kredytów, pożyczek i świadczeń o podobnym charakterze.

8) Informacje o wynagrodzeniu biegłego rewidenta lub podmiotu uprawnionego do badania sprawozdań finansowych, wypłaconym lub należnym za rok obrotowy

Wynagrodzenie za obowiązkowe badanie sprawozdania finansowego za 2017 rok:

W 2018 roku Instytut Tele-i Radiotechniczny wypłacił wynagrodzenie za badanie sprawozdania finansowego za okres od 01.01.2017 r. do 31.12.2017r. dla firmy Agnieszka Skrzyczyńska Audyt i Doradztwo z Pruszkowa (wybranej przez organ nadrzędny w 7 listopada 2017 r. pismo DNP-IV.0110.8.2017). Zgodnie z § 10 umowy wynagrodzenie biegłego rewidenta ustalono osobno za badanie w kolejnych latach (2017 i 2018) w wysokości 5 700 zł netto + VAT ustalony wg stawki obowiązującej w dniu wystawienia faktury VAT. Wynagrodzenie będzie płatne następujący sposób:

- 70 % (3 990 zł netto + VAT) w terminie 14 dni na podstawie przedłożonej faktury VAT, wystawionej po przekazaniu jednostce opinii i raportu z badania sprawozdania finansowego,
- 30 % (1 710 zł netto + VAT) w terminie 14 dni od daty zatwierdzenia sprawozdania przez Ministra Rozwoju, na podstawie przedłożonej faktury VAT.

Wynagrodzenie w 2018 r. zostało zapłacone w 2 częściach: w dniu 4 kwietnia 2018 r. w 70 % (3 990 zł netto + VAT) w terminie 14 dni na podstawie przedłożonej faktury VAT, wystawionej po przekazaniu jednostce opinii i raportu z badania sprawozdania finansowego i w dniu 5 czerwca 2018 r. pozostałe 30% (1 710 zł +VAT).

W 2018 roku Instytut Tele-i Radiotechniczny nie zawierał innych umów z biegłymi rewidentami lub podmiotami uprawnionymi do badania sprawozdań finansowych na inne usługi poświadczające, usługi doradztwa podatkowego oraz pozostałe usługi i nie wypłacił z tego tytułu wynagrodzeń.

6. Błędy lat ubiegłych, zdarzenia po dniu bilansowym oraz zmiany polityki rachunkowości

1) Informacje o przychodach i kosztach z tytułu błędów popełnionych w latach ubiegłych odnoszonych w roku obrotowym na fundusz własny z podaniem ich kwot i rodzaju

W 2018 roku Instytut Tele-i Radiotechniczny nie otrzymał informacji o istotnych

zdarzeniach z lat ubiegłych, które powinien ująć w księgach rachunkowych roku obrotowego jako korektę funduszu własnego.

2) Informacje o istotnych zdarzeniach, jakie nastąpiły po dniu bilansowym, a nieuwzględnionych w sprawozdaniu finansowym oraz o ich wpływie na sytuację majątkową, finansową oraz wynik finansowy jednostki

Po dniu 31 grudnia 2018 r. Instytut Tele-i Radiotechniczny nie otrzymał informacji o istotnych zdarzeniach mających wpływ na sporządzone sprawozdanie finansowe za 2018 r.

3) Dokonane w roku obrotowym zmiany zasad (polityki) rachunkowości

W 2018 roku Instytut Tele-i Radiotechniczny nie dokonał zmian zasad (polityki) rachunkowości, w tym metod wyceny, które mogły mieć istotny wpływ na sytuację majątkową, finansową i wynik finansowy jednostki.

4) Informacje liczbowe, wraz z wyjaśnieniem, zapewniające porównywalność danych sprawozdania finansowego za rok poprzedzający ze sprawozdaniem za rok obrotowy

W 2018 roku Instytut Tele-i Radiotechniczny nie wprowadził zmian zasad klasyfikacji zdarzeń, wyceny aktywów i pasywów, które spowodowały, że zachwiana została porównywalność danych zawartych w sprawozdaniu finansowym dla roku obrotowego i poprzedniego.

7. Transakcje z jednostkami powiązаныmi i zagadnienia dotyczące konsolidacji

W 2018 roku Instytut Tele-i Radiotechniczny nie posiadał jednostek powiązanych i nie podlegał konsolidacji.

8. Połączenie spółek

Pozycja nie dotyczy Instytutu Tele-i Radiotechnicznego, ponieważ jest instytutem badawczym, a nie łączył się w 2018 r. z inną spółką.

9. Zagrożenia dla kontynuowania działalności

Na dzień sporządzenia sprawozdania finansowego nie są znane okoliczności i zdarzenia, które świadczyłyby o istnieniu poważnych zagrożeń dla kontynuowania przez Instytut Tele-i Radiotechniczny działalności w najbliższym okresie.

10. Pozostałe informacje i objaśnienia

1) Informacja o zarządzaniu składnikami mienia trwałego

Instytut zarządza składnikami mienia zgodnie z treścią art. 17 ustawy z dnia 30 kwietnia 2010 r. o instytutach badawczych i regulaminu gospodarki aktywami trwałymi Instytutu Tele-i Radiotechnicznego.

a) Wartości niematerialne i prawne

Na wartości niematerialne i prawne Instytutu składają się licencje na oprogramowanie i koszty zakończonych wynikiem pozytywnym prac rozwojowych sfinansowanych ze środków własnych Instytutu.

W notach 1.a i 1.b (str. 16-17 sprawozdania) przedstawiono zmiany w stanie wartości niematerialnych i prawnych w okresie od 1.01.2018 r. do 31.12.2018 r. - wartość brutto, umorzenie i wartość netto. W nocie 4 (str. 21 sprawozdania) przedstawiono zestawienie na dzień 31.12.2018 r. kosztów prac rozwojowych będących na stanie wartości niematerialnych i prawnych.

W 2018 r. zakupiono i przyjęto na stan licencje na oprogramowanie (wyszczególnione w Nocie 27) w wysokości **525 645,31 zł**. Wszystkie zakupy zostały sfinansowane z własnych środków, z czego licencja na oprogramowanie ANSYS o wartości 383 836,58 zł ze środków Funduszu Badań Własnych, a reszta ze środków obrotowych.

Nota 27. Zakupy licencji na oprogramowanie

Lp.	Nr inwentarzowy	Nazwa	Wartość brutto
1.	900-109	SOLID WORKS zbiorczy pakiet licencji sieciowych	134 795,34
2.	900-110	Licencja na oprogramowanie ANSYS	383 836,58
3.	900-111	Licencja na oprogramowanie FLIR RESEARCHIR MAX	7 013,39
4.		Razem	525 645,31

W 2018 r. nie przyjęto na stan nowych prac rozwojowych i nie zdjęto ze stanu żadnych składników wartości niematerialnych i prawnych.

b) Nakłady na środki trwałe i środki trwałe w budowie

Na notach 2.a i 2.b (str. 18-19 sprawozdania) przedstawiono zmiany w stanie środków trwałych w okresie od 1.01.2018 r. do 31.12.2018 r. - wartość brutto, umorzenie i wartość netto w podziale na grupy KŚT.

Ogółem nakłady inwestycyjne na zakup, wytworzenie i modernizację środków trwałych Instytutu w 2018 roku wyniosły **13 258 537,54** i były to nakłady sfinansowane ze środków własnych jednostki, w tym 11 417 568, 59 zł ze środków Funduszu Badań Własnych, a reszta ze środków obrotowych. Na nakłady złożyły się następujące pozycje:

- modernizacja budynków i budowli w wysokości 2 680 323,38 zł (wyszczególnienie pozycji w nocie 28), z czego 2 203 588,31 zł ze środków Funduszu Badań Własnych w celu modernizacji pomieszczeń dla centrów badawczych;
- realizacja zadań inwestycyjnych związanych z zakupem, modernizacją i wytworzeniem aparatury i urządzeń w wysokości 1 779 507,48 zł (wyszczególnienie pozycji w nocie 29), z czego 1 708 960,01 zł ze środków Funduszu Badań Własnych;
- zakupy urządzeń i aparatury w wysokości 8 798 706,68 zł (wyszczególnienie pozycji w nocie 30), z czego 7 505 020,27 zł ze środków Funduszu Badań Własnych.

Nota 28. Środki trwałe w budowie - realizacja w 2018 roku zadań związanych z modernizacją budynków i budowli

Lp.	Nazwa zadania inwestycyjnego	Nakłady poniesione przed 2018 r.	Nakłady poniesione w 2018 r.	Nakłady narastająco	Zadania zakończone w 2018 r. i przyjęte na stan
1.	Modernizacja serwerowni w budynku nr 1	694 197,85	217 670,24	911 868,09	911 868,09
2.	Adaptacja pomieszczeń w budynku nr 1 dla Centrum Badawczego Technologii Elektronicznych	0,00	144 940,78	144 940,78	144 940,78
3.	Adaptacja pomieszczeń w budynku nr 2 dla Centrum Badawczego Technologii Elektronicznych	0,00	222 575,23	222 575,23	222 575,23
4.	Adaptacja pomieszczeń w budynku nr 1 dla celów demonstracji wyników wdrożeń	0,00	904 151,36	904 151,36	904 151,36
5.	Modernizacja dachu budynku nr 6/7	0,00	132 525,53	132 525,53	132 525,53
6.	Modernizacja dachu budynku nr 21	0,00	245 137,39	245 137,39	245 137,39
7.	Adaptacja pomieszczeń w budynku nr 2 dla Centrum Badawczego Technologii Przemysłowych	0,00	423 659,95	423 659,95	423 659,95
8.	Adaptacja pomieszczeń w budynku nr 4B dla Centrum Badawczego Technologii Przemysłowych	0,00	290 590,75	290 590,75	290 590,75
9.	Adaptacja pomieszczeń w budynku nr 11 dla Centrum Badawczego Technologii Przemysłowych	0,00	45 552,67	45 552,67	45 552,67
10.	Modernizacja oczyszczalni ścieków przemysłowych	0,00	53 519,48	53 519,48	53 519,48
RAZEM		694 197,85	2 680 323,38	3 374 521,23	3 374 521,23

Nota 29. Środki trwałe w budowie - realizacja w 2018 roku zadań związanych z zakupem, modernizacją i wytworzeniem aparatury i urządzeń

Lp.	Nazwa zadania inwestycyjnego	Nakłady poniesione przed 2018 r.	Nakłady poniesione w 2018 r.	Nakłady narastająco	Zadania przyjęte na stan w 2018 r.
1.	Budowa stanowisk badawczych MRS-EEC, MRS-EMC, MRS-LTT, MRS-SEM, MRS-MPV, MRS-PRO	0,00	1 562 316,43	1 562 316,43	1 562 316,43
2.	Budowa linii do metalizacji PCB	0,00	70 547,47	70 547,47	0,00
3.	Modernizacja napyłarki nr inw. 535-135	0,00	62 411,37	62 411,37	62 411,37
4.	Modernizacja napyłarki nr inw. 535-130	0,00	84 232,21	84 232,21	84 232,21
5.	Automatyczny system analizy powierzchni SIMS	1 163 272,50	0,00	1 163 272,50	1 163 272,50
RAZEM		1 163 272,50	1 779 507,48	2 942 749,98	2 892 262,50

Nota 30. Aparatura i urządzenia przyjęte na stan środków trwałych w 2018 roku (zakupy dokonane w latach 2017 i 2018)

Lp.	Nazwa środka trwałego	Nr inwentarzowy	Zakupy 2017 r. przyjęte na stan w 2018 r Wartość brutto (zł)	Zakupy 2018 r. przyjęte na stan w 2018 r Wartość brutto (zł)
1.	Agregat prądowórczy	343-894-U-492.	0,00	3 623,30
2.	Modernizacja tokarki uniwersalnej	400-237-PIE.	0,00	6 200,20
3.	Modernizacja tokarki kłowej	400-246-PIE.	0,00	6 200,20
4.	Modernizacja frezarki narzędziowej	402-166-PIE.	0,00	6 307,10
5.	Modernizacja frezarki narzędziowej	402-233-PIE.	0,00	6 307,10
6.	Tokarka kłowa uniwersalna do metalu SN 32/100	410-932-Tn-15.	0,00	149 802,17
7.	Frezarka uniwersalna FNE-40P	410-933-Fn-15.	0,00	186 828,93
8.	Urządzenie dwuwrzecionowe do wiercenia PCB	411-928-PMw-8.	0,00	907 720,82
9.	Wiertarko-frezarka do precyzyjnych PCB typ LM2	411-929-Fn-17.	0,00	623 131,83
10.	Prasa HPW-50C	421-925-Ph-21.	0,00	54 519,00
11.	Walcarka mechaniczna BERNARDO MRC 10-50- 3,0 MD	422-920-Wm-1.	0,00	15 643,90
12.	Zaginarka	422-947-Wm-2.	0,00	6 414,00
13.	Gilotyna mechaniczna MTB1300x4NC	424-944-Nm-12.	0,00	30 787,20
14.	Pakowarka próżniowa PP5.5H	435-948-RCb-267	0,00	9 561,14
15.	Suszarka laboratoryjna SLW 180 TOP+	475-879-Se-267.	0,00	12 817,31
16.	Urządzenie X-RAY z modułem laminografii i tomografii	479-957-USj-29.	0,00	917 702,77
17.	Znakowarka laserowa ATMS 1010	482-908-XI-2.	0,00	63 710,26
18.	Urządzenie laserowe do wiercenia, cięcia i strukturyzacji PCB LASERFLEX	482-917-USj-28.	0,00	912 264,50
19.	Urządzenie do naświetlania bezpośredniego fotopolimeru	482-927-RCp-112	0,00	912 264,50
20.	Zestaw komputerowy	487-796-MDh-427	5 285,43	0,00
21.	Zestaw komputerowy	487-797-MDh-428	4 141,65	0,00
22.	Zestaw komputerowy	487-798-MDh-429	4 141,65	0,00
23.	Zestaw komputerowy	487-799-MDh-430	4 141,64	0,00
24.	Zestaw komputerowy	487-800-MDh-431	4 141,64	0,00
25.	Zestaw komputerowy	487-801-MDh-432	5 795,37	0,00
26.	Zestaw komputerowy	487-802-MDh-433	5 795,37	0,00
27.	Zestaw komputerowy	487-803-MDh-434	5 795,37	0,00
28.	Zestaw komputerowy	487-804-MDh-435	5 795,36	0,00
29.	Komputer DELL OPTIPLEX 7050 i7 1TB	487-805-MDh-436	3 094,98	0,00
30.	Zestaw komputerowy	487-806-MDh-437	5 795,36	0,00
31.	Zestaw komputerowy	487-807-MDh-438	5 008,32	0,00
32.	Zestaw komputerowy	487-808-MDh-439	5 008,33	0,00
33.	Zestaw komputerowy	487-809-MDh-440	5 008,33	0,00
34.	Zestaw komputerowy	487-810-MDh-441	5 008,32	0,00
35.	Zestaw komputerowy	487-811-MDh-442	6 152,11	0,00

Sprawozdanie finansowe Instytutu Tele-i Radiotechnicznego za 2018 rok

Lp.	Nazwa środka trwałego	Nr inwentarżowy	Zakupy 2017 r.	Zakupy 2018 r.
			przyjęte na stan w 2018 r Wartość brutto (zł)	przyjęte na stan w 2018 r Wartość brutto (zł)
36.	Zestaw komputerowy	487-812-MDh-443	6 152,11	0,00
37.	Zestaw komputerowy	487-813-MDh-444	4 234,38	0,00
38.	Zestaw komputerowy	487-814-MDh-445	4 234,38	0,00
39.	Komputer DELL OPTIPLEX i7 16GB	487-815-MDh-446	3 931,67	0,00
40.	Zestaw komputerowy	487-816-MDh-447	6 632,06	0,00
41.	Zestaw komputerowy	487-817-MDh-448	6 632,06	0,00
42.	Zestaw komputerowy	487-818-MDh-449	7 062,71	0,00
43.	Zestaw komputerowy	487-819-MDh-450	7 062,71	0,00
44.	Zestaw komputerowy	487-820-MDh-451	7 062,71	0,00
45.	Zestaw komputerowy	487-821-MDh-21.	11 162,95	0,00
46.	Zestaw komputerowy	487-822-MDh-453	9 904,71	0,00
47.	Zestaw komputerowy	487-823-MDh-454	8 180,43	0,00
48.	Zestaw komputerowy	487-824-MDh-455	8 180,45	0,00
49.	Zestaw komputerowy	487-825-MDh-456	8 180,45	0,00
50.	Zestaw komputerowy	487-826-MDh-457	10 598,71	0,00
51.	Zestaw komputerowy	487-827-MDh-458	10 598,71	0,00
52.	Zestaw komputerowy	487-828-MDh-459	8 262,57	0,00
53.	Zestaw komputerowy	487-829-MDh-460	8 262,57	0,00
54.	Zestaw komputerowy	487-830-MDh-461	6 344,84	0,00
55.	Zestaw komputerowy	487-831-MDh-462	10 458,74	0,00
56.	Zestaw komputerowy	487-832-MDh-463	10 458,74	0,00
57.	Zestaw komputerowy	487-833-MDh-464	10 458,74	0,00
58.	Zestaw komputerowy	487-834-MDh-465	15 512,43	0,00
59.	Zestaw komputerowy	487-835-MDh-466	15 512,43	0,00
60.	Zestaw komputerowy	487-836-MDh-467	15 512,43	0,00
61.	Zestaw komputerowy	487-837-MDh-468	15 512,43	0,00
62.	Zestaw komputerowy	487-838-MDh-469	14 948,21	0,00
63.	Zestaw komputerowy	487-839-MDh-470	14 276,15	1 731,78
64.	Zestaw komputerowy	487-840-MDh-471	16 700,83	0,00
65.	Zestaw komputerowy	487-841-MDh-472	16 700,83	0,00
66.	Tablet SURFACE PRO i5 8GB	487-842-MDh-473	5 114,39	0,00
67.	Tablet	487-843-MDh-474	5 114,39	0,00
68.	Notebook SURFACE i5/8/256 Platinum	487-844-MDh-475	5 226,87	0,00
69.	Notebook SURFACE i5/8/256 Platlnum	487-845-MDh-476	5 226,87	0,00
70.	Laptop	487-846-MDh-477	13 958,51	0,00
71.	Laptop	487-847-MDh-478	13 958,51	0,00
72.	Laptop	487-848-MDh-479	11 952,14	0,00
73.	Laptop	487-849-MDh-480	13 958,51	0,00
74.	Laptop	487-850-MDh-481	11 952,13	0,00
75.	Notebook LENOVO P51 [SD] i7 – 7820HQ/8GB	487-851-MDh-482	11 952,12	0,00
76.	Notebook LENOVO P51 [SD] i7 – 7820HQ/8GB	487-852-MDh-483	11 952,12	0,00
77.	Notebook LENOVO P51(SD)i7	487-853-MDh-484	11 952,13	0,00
78.	Notebook K LENOVO E570 (LT) i7-7200 8GB	487-854-MDh-485	2 931,08	0,00

Sprawozdanie finansowe Instytutu Tele-i Radiotechnicznego za 2018 rok

Lp.	Nazwa środka trwałego	Nr inwentarzowy	Zakupy 2017 r. przyjęte na stan w 2018 r Wartość brutto (zł)	Zakupy 2018 r. przyjęte na stan w 2018 r Wartość brutto (zł)
79.	Notebook LENOVO E570 (LT) i7-7200 8GB	487-855-MDh-486	2 931,08	0,00
80.	Laptop	487-856-MDh-487	2 931,08	0,00
81.	Notebook LENOVO E570 (LT) i7-7200 8GB	487-857-MDh-488	2 931,08	0,00
82.	Notebook LENOVO E570 (LT) i7	487-858-MDh-489	2 931,08	0,00
83.	Notebook LENOVO E570 (LT) i7	487-859-MDh-490	2 931,08	0,00
84.	Drukarka OKI MC 853dn	487-874-MDI-90.	0,00	7 588,83
85.	Drukarka sieciowa OKI MC853dn	487-875-MDI-91.	0,00	7 588,83
86.	Serwer FUTURA RACK INTEL XENON	487-881-MDh-491	0,00	13 457,64
87.	Drukarka etykiet GK 420 t	487-883-MDI-92.	0,00	3 611,08
88.	Komputer DELL T3620 i7 32GB 1TB	487-888-MDh-492	0,00	10 631,20
89.	Monitor interaktywny	487-889-MDm-17.	0,00	15 981,55
90.	Monitor interaktywny	487-890-MDm-18.	0,00	15 981,55
91.	Monitor interaktywny	487-891-MDm-19.	0,00	15 981,55
92.	Monitor interaktywny	487-892-MDm-20.	0,00	15 981,55
93.	Monitor interaktywny	487-893-MDm-21.	0,00	15 981,55
94.	Serwer FUTURA RACK Intel Xeon	487-910-MDh-493	0,00	12 800,21
95.	Notebook DELL LATITUDE E7390	487-924-MDh-498	0,00	7 856,08
96.	Notebook ASUS ZENBOOK	487-946-MDh-499	0,00	4 778,43
97.	Kopiarka cyfrowa IRAC 5230i CANON	487-949-MDI-97.	0,00	4 382,90
98.	Notebook DELL LATITUDE	487-953-MDh-505	0,00	6 231,20
99.	Notebook DELL LATITUDE	487-954-MDh-506	0,00	6 231,20
100.	Zestaw komputerowy	487-956-MDh-507	0,00	11 865,25
101.	Modernizacja zestawu komputerowego	491-459-MDH-288		7 818,67
102.	Modernizacja wiertarki numerycznej do płytek drukowanych	4-PMw-7-ITR.		28 209,19
103.	Urządzenie filtrowentylacyjne ROBUST -10	651-898-U-495.	0,00	12 475,23
104.	Klimatyzacja VRF	652-872-U-490.	0,00	15 928,10
105.	Klimatyzator TYPU SPLIT MIDEA	652-873-U-491.	0,00	5 451,90
106.	Stacja oczyszczania pasywacji OP 50	653-959-NSp-2.	0,00	7 483,00
107.	Projektor NEC P554U	662-878-PMc-31.	0,00	8 631,11
108.	Skopometr cyfrowy FLUKE 190-504/S	664-864-UKc-261	19 711,92	0,00
109.	Oscyloskop cyfrowy DSOX3024T	664-867-UKc-262	17 793,35	0,00
110.	Oscyloskop MDO3024	664-870-UKc-263	13 469,40	0,00
111.	Zestaw sond logicznych P6316	664-871-UAh-48.	2 492,97	0,00
112.	Stół elektrotechniczny ALU -N4P	664-896-U-493.	0,00	4 569,97
113.	Stół elektrotechniczny ALU -N25	664-897-U-494.	0,00	6 194,86
114.	Mieszadło magnetyczne SU1350	664-905-RCb-265	0,00	2 426,71
115.	Mieszadło magnetyczne SU1350	664-906-RCb-266	0,00	2 426,70
116.	Rentgenowski spektrometr fluorescencyjny EDX3600H	664-909-RCm-17.	0,00	157 891,30
117.	Sonda prądowa A622	664-921-UAh-49.	0,00	3 116,67
118.	Termo-reaktor	664-936-RCr-118	0,00	5 172,89
119.	Przyrząd wielofunkcyjny CX-705	664-958-RCa-109	0,00	7 194,37
120.	Terminal mobilny PDA	669-887-TAg.	0,00	4 598,38

Sprawozdanie finansowe Instytutu Tele-i Radiotechnicznego za 2018 rok

Lp.	Nazwa środka trwałego	Nr inwentarzowy	Zakupy 2017 r.	Zakupy 2018 r.
			przyjęte na stan w 2018 r Wartość brutto (zł)	przyjęte na stan w 2018 r Wartość brutto (zł)
121.	Wózek ręczny warsztatowy TWW01/PCV/CR/	790-922-WTr-23.	0,00	1 673,19
122.	Wózek podnośnikowy WRP3	790-942-WTr-24.	0,00	10 368,77
123.	Wózek warsztatowy HWW05	790-961-WTr-25.	0,00	1 589,30
124.	Wózek warsztatowy HWW05	790-962-WTr-26.	0,00	1 589,30
125.	Wózek warsztatowy HWW05	790-963-WTr-27.	0,00	1 589,30
126.	Wózek warsztatowy HWW05	790-964-WTr-28.	0,00	1 589,30
127.	Wózek warsztatowy HWW05	790-965-WTr-29.	0,00	1 589,32
128.	Stół warsztatowy	800-900-U-496.	0,00	4 656,77
129.	Stół warsztatowy	800-901-U-497.	0,00	4 656,77
130.	Stół warsztatowy	800-902-U-498.	0,00	4 656,79
131.	Stół warsztatowy ESD CLASSIC 183	800-912-U-500.	0,00	6 416,11
132.	Stół warsztatowy ESD CLASSIC 183	800-913-U-501.	0,00	6 416,12
133.	Stół warsztatowy 2100x750 z wyposażeniem	800-916-U-502.	0,00	4 666,61
134.	Stacja naprawy rowerów VENAG TOOLBOX	800-919-U-504.	0,00	3 003,89
135.	Modernizacja mikroskopu skaningowego z emisją pola	801-372-PMB-118		517 117,89
136.	Modernizacja serwera czasu NTS 4000	801-857-UWt-1.		6 200,20
137.	Analizator dźwięku SVAN 979U	801-866-UKd-22.	21 640,26	0,00
138.	Trójfazowy kalibrator mocy C300B	801-868-UWa-33.	0,00	45 059,96
139.	Trójfazowy kalibrator mocy C300B	801-869-UWa-34.	0,00	45 059,95
140.	Cyfrowy system mikroskopowy	801-876-PMb-129	0,00	209 723,06
141.	SIMS automatyczny system analizy powierzchni	801-877-UKz-25.	1 163 272,50	0,00
142.	Zasilacz laboratoryjny PLH250	801-880-ZPc-490	0,00	1 570,93
143.	Miernik RIGOL DM 3058E	801-884-UNf-164	0,00	1 870,75
144.	Zasilacz laboratoryjny PLH250	801-885-ZPc-491	0,00	1 606,42
145.	Wskaźnik-kontroler cyfrowy D39591500	801-886-MNv-1.	0,00	3 522,35
146.	Zbiornik na ciekły azot THERMO 30	801-895-SHt-25.	0,00	9 802,73
147.	Zasilacz laboratoryjny PSB-1800L	801-899-ZPc-492	0,00	7 597,61
148.	Zasilacz GPD2303S	801-903-ZPc-493	0,00	1 656,95
149.	Zasilacz GPD2303S	801-904-ZPc-494	0,00	1 656,95
150.	Zestaw urządzeń do przyspieszonych badań klimatycznych	801-907-U-499.	0,00	546 720,16
151.	Mikroskop metalograficzny ZEISS	801-911-PMb-130	0,00	106 900,00
152.	Tester IIT5010	801-914-URc-6.	0,00	14 866,73
153.	Waga analityczna AS 220.R2	801-915-PMt-206	0,00	2 357,14
154.	Miliomierz GOM - 805	801-926-MUg-181	0,00	3 495,63
155.	Tester optyczny AOI DO PCB	801-930-URc-7.	0,00	913 187,64
156.	Tester elektryczny typ ATG/LMA7 do PCB	801-931-URc-8.	0,00	859 132,45
157.	Multimetr stolowy 34465A	801-937-MUg-182	0,00	4 728,08
158.	Rejestrator QM-DAQXL-2-EW-EU	801-939-MDb-13.	0,00	12 904,55
159.	Zasilacz laboratoryjny QL355P SII	801-952-ZPc-496	0,00	2 515,25
160.	Ekspres automatyczny do kawy SAECO	809-923-UEk-3.	0,00	3 475,55
161.	Zestaw mebli warsztatowych	809-934-U-505.	0,00	12 940,83

Lp.	Nazwa środka trwałego	Nr inwentarzowy	Zakupy 2017 r. przyjęte na stan w 2018 r Wartość brutto (zł)	Zakupy 2018 r. przyjęte na stan w 2018 r Wartość brutto (zł)
162.	Zestaw mebli biurowych	809-935-U506.	0,00	36 918,27
163.	Zestaw mebli biurowych	809-936-U-513.	0,00	9 873,28
164.	Zestaw regałów magazynowych paletowo-półkowych	809-938-U-507.	0,00	9 893,89
165.	Szafka wysoka SW01G	809-940-U-508.	0,00	2 061,83
166.	Szafa narzędziowa SN 880/S1	809-941-U-509.	0,00	1 798,54
167.	Odkurzacz XIAOMI ROBOROCK S55	809-943-U-510.	0,00	1 563,52
168.	Szafa	809-945-U-511.	0,00	4 596,70
169.	Szafa kartotekowa A3/12	809-950-U-512.	0,00	1 799,13
170.	Szafa kartotekowa A3/12	809-951-U-513.	0,00	1 799,12
171.	Drabina platformowa FARAONE 300/SMLT	809-955-U-514.	0,00	3 367,35
172.	Garaż blaszany	809-960-U-515.	0,00	1 903,34
173.	Modernizacja testera elektronicznego	8-URc-4-ITR.	0,00	20 568,58
174.	Stanowisko na rowery	2-291/9-ITR.	0,00	22 374,17
RAZEM			17 571 427,32	87 998 708,68

c) **Zgłoszenie zamiaru dokonania czynności prawnej określonej w art.17 ust. 1 ustawy o instytutach badawczych.**

Instytut nie zgłaszał w 2018 r. zamiaru dokonania czynności prawnej określonej w art.17 ust. 1 ustawy o instytutach badawczych.

d) **Sprzedaż środków trwałych**

W 2018 r. sprzedano 9 środków trwałych o wartości 250 231,81 zł brutto, umorzonych w 100%. Przychód ze sprzedaży wyniósł 70 475,20 zł netto, a koszty sprzedaży 816,39 zł (koszty ogłoszeń o przetargach w prasie). Wszystkie środki zostały sprzedane w drodze przetargów publicznych.

Nota 31. Środki trwale sprzedane w 2018 r.

Lp.	Nr inwentarzowy	Nazwa środka trwałego	Wartości na dzień usunięcia z ewidencji (zł)			Przychód ze sprzedaży
			Wartość brutto	Umorzenie	Wartość netto	
1.	400-128-PIE.	Tokarka typ TOB-32/750	5 203,84	5 203,84	0,00	3 000,00
2.	400-129-PIE.	Tokarka typ TUB-32/1000	5 323,85	5 323,85	0,00	3 500,00
3.	400-215-PIE.	Tokarka typ MN-80A	1 893,27	1 893,27	0,00	1 625,20
4.	400-248-PIE.	Tokarka kłowa typ TOC-25	8 459,07	8 459,07	0,00	3 000,00
5.	402-214-PIE.	Frezarka narzędziowa typ FN-20	12 434,56	12 434,56	0,00	6 900,00
6.	402-234-PIE.	Frezarka narzędziowa typ FNC-25	8 291,17	8 291,17	0,00	6 800,00
7.	4-Fn-14-ITR.	Frezarka numeryczna SCHMOLL	24 025,47	24 025,47	0,00	9 000,00
8.	4-Nm-11-ITR.	Nożyce gilotynowe	2 500,00	2 500,00	0,00	11 650,00
9.	8-URc-5-ITR.	Urządzenie do kontroli optycznej płytek drukowanych AOI	182 100,58	182 100,58	0,00	25 000,00
RAZEM			250 231,81	250 231,81	0,00	70 475,20

e) Likwidacja środków trwałych

W 2018 r. zlikwidowano 96 środków trwałych (aparatura i urządzenia) o wartości brutto **881 333,55 zł** - wszystkie umorzone w 100 %, w tym:

Nota 32. Środki trwałe zlikwidowane w 2018 r.

Lp.	Nr inwentarzowy	Nazwa środka trwałego	Wartości na dzień usunięcia z ewidencji (zł)		
			Wartość brutto	Umorzenie	Wartość netto
1.	411-133-PIE.	Wiertarka koordynacyjna typ BKOE	28 752,60	28 752,60	0,00
2.	442-253.	Zwijarka mechaniczna	2 345,20	2 345,20	0,00
3.	4-808/4-ITR.	Odkurzacz przemysłowy	499,73	499,73	0,00
4.	491-060.	Komputer Pentium Intel	3 202,00	3 202,00	0,00
5.	491-064.	Drukarka UM 1227	1 183,63	1 183,63	0,00
6.	491-087.	Zestaw komputerowy	2 726,72	2 726,72	0,00
7.	491-313-PIE.	Drukarka OKI	2 224,00	2 224,00	0,00
8.	491-321-MDH-251	Zestaw komputerowy	2 650,00	2 650,00	0,00
9.	491-333-PIE.	Lokalna sieć komputerowa	87 388,26	87 388,26	0,00
10.	491-364-PIE.	Komputer Pentium PR133	2 411,48	2 411,48	0,00
11.	491-384-MDH-273	Zestaw komputerowy	12 060,00	12 060,00	0,00
12.	491-395-PIE.	Sterownik zasobów sieci	7 567,22	7 567,22	0,00
13.	491-400-PIE.	Komputer P-2G4	4 496,00	4 496,00	0,00
14.	491-403-PIE.	Komputer P-333	1 700,00	1 700,00	0,00
15.	491-404-PIE.	Komputer Pentium	1 500,00	1 500,00	0,00
16.	491-407.	Sieć lokalna zintegrowana	29 485,86	29 485,86	0,00
17.	491-409..	Komputer P4-2G	4 503,14	4 503,14	0,00
18.	491-418.	Komputer MASTER 3000	4 005,34	4 005,34	0,00
19.	491-422.	Komputer C-2G8	2 531,02	2 531,02	0,00
20.	491-428.	Komputer C-2G8	2 195,96	2 195,96	0,00
21.	491-430.	Komputer C-3GO	2 125,00	2 125,00	0,00
22.	491-431.	Komputer C-3GO	3 316,00	3 316,00	0,00
23.	491-433.	Zestaw komputerowy	5 420,00	5 420,00	0,00
24.	491-449.	Zestaw komputerowy	5 672,00	5 672,00	0,00
25.	491-469-MDI-27.	Drukarka laserowa	1 749,15	1 749,15	0,00
26.	491-627-MDh-364	Zestaw komputerowy	2 989,00	2 989,00	0,00
27.	4-MDh-119-ITR.	Zestaw komputerowy z drukarką	7 271,00	7 271,00	0,00
28.	4-MDh-126-ITR.	Zestaw komputerowy	3 192,92	3 192,92	0,00
29.	4-MDh-152-ITR.	Komputer przenośny	6 211,93	6 211,93	0,00
30.	4-MDh-153-ITR.	Zestaw komputerowy	3 017,06	3 017,06	0,00
31.	4-MDh-167-ITR.	Notebook TravelMate 230/280	5 508,53	5 508,53	0,00
32.	4-MDh-180-ITR.	Zestaw komputerowy	3 172,18	3 172,18	0,00
33.	4-MDh-206-ITR.	Zestaw komputerowy	3 371,85	3 371,85	0,00
34.	4-MDh-207-ITR.	Zestaw komputerowy	3 588,07	3 588,07	0,00
35.	4-MDh-231-ITR.	Notebook	5 394,76	5 394,76	0,00

Sprawozdanie finansowe Instytutu Tele-i Radiotechnicznego za 2018 rok

Lp.	Nr inwentarzowy	Nazwa środka trwałego	Wartości na dzień usunięcia z ewidencji (zł)		
			Wartość brutto	Umorzenie	Wartość netto
36.	4-MDh-234-ITR.	Zestaw komputerowy	3 657,00	3 657,00	0,00
37.	4-MDh-235-ITR.	Zestaw komputerowy	3 657,00	3 657,00	0,00
38.	4-MDh-244-ITR.	Zestaw komputerowy	2 475,00	2 475,00	0,00
39.	4-MDh-251-ITR.	Zestaw komputerowy	2 500,00	2 500,00	0,00
40.	4-MDh-36-ITR.	Zestaw komputerowy	10 848,42	10 848,42	0,00
41.	4-MDh-45-ITR.	Drukarka z zestawu Epson Stylus 1000	1 479,44	1 479,44	0,00
42.	4-MDi-10-ITR.	Drukarka SWIFT 200S	595	595	0,00
43.	4-PMw-3-ITR.	Wiertarka sterowana numerycznie	82 374,40	82 374,40	0,00
44.	4-RcK-74-ITR.	Spajarka do łączenia drutów na zimno	5 191,46	5 191,46	0,00
45.	4-RcK-81-ITR.	Zgrzewarka doczołowa do drutu	5 664,00	5 664,00	0,00
46.	4-RcK-82-ITR.	Zgrzewarka doczołowa do drutu	5 664,00	5 664,00	0,00
47.	4-RCp-83-ITR.	Wylewarka BURKE	90 178,26	90 178,26	0,00
48.	4-U-406-ITR.	Układacz drutu w bębny	5 506,12	5 506,12	0,00
49.	4-Usj-9-ITR.	Szczołkarka WERSO	47 026,94	47 026,94	0,00
50.	4-W-20-ITR.	Młotowiertarka	624,12	624,12	0,00
51.	535-024.	Układ pompowy	10 010,31	10 010,31	0,00
52.	5-N-33-ITR.	Nawijarka	19 904,93	19 904,93	0,00
53.	5-Xt-22-ITR.	Pilarka taśmowa do drewna	1 959,20	1 959,20	0,00
54.	652-051.	Wentylacja mechaniczna	19 534,51	19 534,51	0,00
55.	653-037.	Dygestorium chemiczne	2 749,68	2 749,68	0,00
56.	653-038.	Dygestorium chemiczne	2 749,68	2 749,68	0,00
57.	653-178-PIE.	Wyciąg chemiczny	3 050,00	3 050,00	0,00
58.	664-178-PIE.	Stacjonarna sieć defektacji CO	7 320,00	7 320,00	0,00
59.	664-179-PIE.	Zespół reduktorów	9 183,74	9 183,74	0,00
60.	6-ITR/2/101/01-	Telefaks	730,43	730,43	0,00
61.	6-ITR/2/65/99-I	Aparat telefaksowy	1 387,82	1 387,82	0,00
62.	6-ITR/2/73/00-I	Aparat telefaksowy	1 523,59	1 523,59	0,00
63.	6-U-328-ITR.	Kurtyna powietrzna	4 581,80	4 581,80	0,00
64.	6-U-336-ITR.	Uniwersalne urządzenie czyszcząco-filtrujące	4 356,70	4 356,70	0,00
65.	6-U-401-ITR.	Klimatyzator	1 500,00	1 500,00	0,00
66.	6-U-410-ITR.	Klimatyzator ścienny	3 667,27	3 667,27	0,00
67.	6-UKc-206-ITR.	Oscyloskop	450	450	0,00
68.	768-001.	Wózek podnośnikowy	2 000,00	2 000,00	0,00
69.	1277-801-SFm-27	Mikroskop metalograficzny	46 304,96	46 304,96	0,00
70.	1319-801-SHz-9.	Laboratoryjne stanowisko do mycia	1 988,60	1 988,60	0,00
71.	1327-801-MNI-11	Multimetr cyfrowy typ DT830B	48,79	48,79	0,00
72.	1332-801.	Przepływomierz	4 270,00	4 270,00	0,00
73.	1352-801-SFz-23	Kamera K45R	1 982,50	1 982,50	0,00
74.	801-172-PIE.	Oscyloskop	3 816,70	3 816,70	0,00
75.	801-235-PIE.	Symulator wyładowań	14 409,75	14 409,75	0,00

Lp.	Nr inwentarzowy	Nazwa środka trwałego	Wartości na dzień usunięcia z ewidencji (zł)		
			Wartość brutto	Umorzenie	Wartość netto
76.	801-284-PIE.	Kalibrator temperatury Isotech Pegasus	13 005,63	13 005,63	0,00
77.	801-295.	Aspirator pyłów	3 281,80	3 281,80	0,00
78.	801-296.	Aspirator pyłów	10 788,25	10 788,25	0,00
79.	801-301.	System diagnostyczny do badań osteoporozy	28 577,68	28 577,68	0,00
80.	803-303.	Kserokopiarka RICOH FT	3 094,85	3 094,85	0,00
81.	808-239-PIE.	Stanowisko	162,48	162,48	0,00
82.	808-247-PIE.	Zestaw wyspowy	4 392,00	4 392,00	0,00
83.	808-248-PIE.	Zestaw przyścienny	4 880,00	4 880,00	0,00
84.	808-249-PIE.	Zestaw przyścienny	5 612,00	5 612,00	0,00
85.	808-250-PIE.	Zlewozmywak	1 037,00	1 037,00	0,00
86.	808-251-PIE.	Stół roboczy 750 x 1200	1 342,00	1 342,00	0,00
87.	808-252-PIE.	Stół roboczy 600 x 120	1 281,00	1 281,00	0,00
88.	8-ITR/65/48/99-	Szafa kartotekowa	632,6	632,6	0,00
89.	8-ITR/65/49/99-	Szafa kartotekowa	873,78	873,78	0,00
90.	8-ITR/8/414-ITR	Odkurzacz	2 764,85	2 764,85	0,00
91.	8-RCm-7-ITR.	Spektrofotometr rejestrujący	33 343,41	33 343,41	0,00
92.	8-RCp-96-ITR.	Laboratoryjne stanowisko do mycia LSM-1	2 796,37	2 796,37	0,00
93.	8-UEa-21-ITR.	Zestaw uruchomieniowy	10 638,00	10 638,00	0,00
94.	8-UWa-32-ITR.	Kalibrator SQ33a	46 463,00	46 463,00	0,00
95.	8-ZPe-18-ITR.	Zasilacz laboratoryjny	1 103,12	1 103,12	0,00
96.	8-ZZk-68-ITR.	Myjka ultradźwiękowa	2 914,00	2 914,00	0,00
97.	RAZ4111		338 313,56	338 313,56	0,00

f) Odpłatny najem pomieszczeń

W 2018 r. Instytut zawarł na zasadach rynkowych 54 umowy najmu na odpłatne oddanie do używania pomieszczeń w budynkach Instytutu w Warszawie w siedzibach przy ul. Ratuszowej 11. Wszystkie umowy zostały zawarte na czas nieoznaczony, z 3-miesięcznym okresem wypowiedzenia i ich wartość rynkowa wyliczona zgodnie z art. 38 ust. 3 ustawy o zasadach zarządzania mieniem państwowym z dnia 16 grudnia 2016 r. (Dz. U. poz. 2259 z późn. zm.), czyli wartość rocznego czynszu netto (bez podatku VAT) poszczególnych umów nie przekroczyła kwoty 200 000 zł.

Nota 35. Umowy najmu pomieszczeń zawarte w 2018 r.

Nr umowy	Najemca	Data zawarcia umowy	Powierzchnia oddanych do najmu pomieszczeń (m ²)	Wartość rynkowa – roczny czynsz netto (zł)
01/EM/2018	MAXUS Sp. z o. o.	03.01.2018	23,70	9 954,00
02/EM/2018	Fundacja "SPECTRA"	22.01.2018	17,00	8 568,00

Sprawozdanie finansowe Instytutu Tele-i Radiotechnicznego za 2018 rok

Nr umowy	Najemca	Data zawarcia umowy	Powierzchnia oddanych do najmu pomieszczeń (m ²)	Wartość rynkowa – roczny czynsz netto (zł)
03/EM/2018	PROJEKT-NJ Radosław Nowotniak, Marcin Jurek SP.J.	31.01.2018	49,00	24 696,00
04/EM/2018	Kancelaria Adwokacka Adwokat Kacper Stopiński	31.01.2018	41,00	20 664,00
05/EM/2018	MEN-ASM Sp. z o. o.	31.01.2018	28,00	11 760,00
06/EM/2018	Teresa Śmietanka Kancelaria Prawna Radca Prawny	31.01.2018	14,50	7 308,00
07/EM/2018	BINNAR Anna Biraga	31.01.2018	33,00	16 632,00
08/EM/2018	JPP GROUP Sp. z o. o.	08.02.2018	51,00	25 704,00
09/EM/2018	HYDROMART Janusz Baranowski	19.02.2018	34,00	8 160,00
10/EM/2018	SIRONA AESTHETICS Tomasz Śmietanko	20.02.2018	15,00	7 560,00
11/EM/2018	MBS-IT GROUP Grzegorz Grabowski	27.02.2018	18,00	9 072,00
12/EM/2018	DIRECT4ENERGY Sp. z o. o.	27.02.2018	40,00	20 160,00
13/EM/2018	POLISH BUSINESS MAGAZINE Karol Tyszka	14.03.2018	17,00	8 568,00
14/EM/2018	Adwokat Paweł Wasilewski Kancelaria Adwokacka	14.03.2018	17,00	8 568,00
15/EM/2018	POLBUD PARTNERS Sp. z o. o.	29.03.2018	17,50	9 450,00
16/EM/2018	TQM TEAM Sp. z o. o.	29.03.2018	50,00	27 000,00
17/EM/2018	DEERHEAD Sp. z o. o.	29.03.2018	63,20	26 544,00
18/EM/2018	KM-CONSTRUCTION Sp. z o. o.Sp. Komandytowa	29.03.2018	33,00	17 820,00
19/EM/2018	COMSONIC ARTUR HORSZCZARUK	29.03.2018	14,50	7 830,00
20/EM/2018	COMSONIC+ ROMAN GRULA	29.03.2018	34,50	18 630,00
21/EM/2018	PERITIA EWA JAREMKO	25.04.2018	17,00	9 180,00
22/EM/2018	Firma Budowlano-Remontowa "BUDGEM" Grzywna Mirosław	25.04.2018	10,00	3 480,00
23/EM/2018	POSITIVE ASSISTANCE Sp. z o. o.	25.04.2018	19,00	10 260,00
24/EM/2018	MERSEY Sp. z o. o.	27.04.2018	48,50	26 190,00
25/EM/2018	UNIDOZ Sp. z o. o.	27.04.2018	27,00	6 480,00
26/EM/2018	Bartłomiej Gawel	18.05.2018	28,00	11 760,00
27/EM/2018	AG EVENT Agnieszka Jackowska	25.05.2018	17,00	9 180,00
28/EM/2018	Polskie Centrum Certyfikacji Bezpieczeństwa Informacji i Ochrony Danych Osobowych Sp. z o. o.	29.05.2018	34,00	18 360,00
29/EM/2018	CITY HALL PRODUCTION Paweł Bułala	05.06.2018	265,00	92 220,00
30/EM/2018	Salon urody IVANNA Ivanna Kavka	20.06.2018	19,00	10 260,00
31/EM/2018	"EPELAN" Sp. z o. o.	11.07.2018	5,00	2 700,00
32/EM/2018	QPLY v	11.07.2018	17,00	9 180,00
33/EM/2018	PROJEKT-NJ Radosław Nowotniak, Marcin Jurek SP.J.	23.07.2018	65,50	35 370,00
34/EM/2018	Usługi Księgowe Elżbieta Tańska	23.07.2018	19,00	10 260,00
35/EM/2018	Paweł Decyk	23.07.2018	30,00	9 240,00
36/EM/2018	GREEN MEDIA Artur Bakanowski	23.07.2018	16,00	4 416,00
37/EM/2018	Kameralne Biuro Księgowe "TAX" Patryk Kin	23.07.2018	14,00	7 560,00
38/EM/2018	RANGE HR Sp. z o. o.	26.07.2018	29,00	15 660,00

Nr umowy	Najemca	Data zawarcia umowy	Powierzchnia oddanych do najmu pomieszczeń (m ²)	Wartość rynkowa – roczny czynsz netto (zł)
39/EM/2018	Komornik sądowy przy sądzie rejonowym dla Warszawy-Praga-Północ Mariusz Paweł Bondarczuk	23.08.2018	49,00	26 460,00
40/EM/2018	EAB SYSTEM Sp. z o. o.	28.08.2018	18,00	9 720,00
41/EM/2018	NEXTLAB Sp. z o. o.	30.08.2018	17,00	9 180,00
42/EM/2018	SYSTEM AD ŁUPIJ, ROGUSKI S. J.	30.08.2018	59,00	7 788,00
43/EM/2018	INTRADE Filip Dakowicz	28.09.2018	7,60	2 097,60
44/EM/2018	HJS PROJECT v	28.09.2018	67,00	22 512,00
45/EM/2018	ZANN INVESTMENTS Maciej Zarzecki	19.10.2018	19,00	10 260,00
46/EM/2018	Kancelaria Radcy Prawnego Grzegorz Fedorczyk	22.10.2018	20,00	10 800,00
47/EM/2018	FABRYKA MARKETINGU Sp. z o. o.	25.10.2018	31,00	16 740,00
48/EM/2018	ALIVE PICTURES - Maciej Piórek	29.10.2018	14,00	5 880,00
49/EM/2018	DIRECT4ENERGY Sp. z o. o.	31.10.2018	24,00	12 960,00
50/EM/2018	BUSINESS SOLUTIONS Sp. z o. o.	09.11.2018	25,00	13 500,00
51/EM/2018	HIACYNTOWY DOM Sp. z o. o.	19.11.2018	17,00	9 180,00
52/EM/2018	UNIDOZ Sp. z o. o.	30.11.2018	97,00	30 264,00
53/EM/2018	LION ENVIRONMENTAL Sebastian Stachowski	13.12.2018	17,00	9 180,00
54/EM/2018	Rafał Zakrzewski	18.12.2018	14,00	5 880,00

2) Informacja o przeprowadzonej inwentaryzacji

Inwentaryzacja w 2018 roku została przeprowadzona na podstawie Zarządzenia Nr 7/2018 Dyrektora Instytutu Tele-i Radiotechnicznego z dnia 1 października 2018 r. w sprawie przeprowadzenia inwentaryzacji majątku Instytutu w 2018 roku.

Inwentaryzacją w 2018 roku w objęto:

- środki trwałe Instytutu metodą spisu z natury według stanu na dzień 30 listopada 2018 r.;
- materiały w magazynach w siedzibie Instytutu metodą spisu z natury według stanu na dzień 31 października 2018 r.;
- aktywa pieniężne w kasie, bilety jednorazowe ZTM, papiery wartościowe i produkcję w toku metodą spisu z natury według stanu na dzień 31 grudnia 2018 r.;
- należności (z wyjątkiem należności spornych i wątpliwych) w drodze potwierdzenia salda według stanu na dzień 30 listopada 2018 r.
- aktywa pieniężne zgromadzone na rachunkach bankowych w drodze potwierdzenia salda według stanu na dzień 31 grudnia 2018 r.
- pozostałe składniki aktywów i pasywów bilansu w drodze weryfikacji sald poprzez porównanie danych zawartych w księgach rachunkowych z danymi wynikającymi z dokumentów według stanu na dzień 31 grudnia 2018 r.

Komisja inwentaryzacyjna po zapoznaniu się z protokołami z przeprowadzonej inwentaryzacji nie stwierdziła żadnych różnic i niezgodności.

3) Informacja o działalności gospodarczej

Do działalności gospodarczej Instytutu zalicza się działalność związaną ze świadczeniem tzw. pozostałych usług, które nie są bezpośrednio związane z działalnością statutową oraz z wynajmem pomieszczeń. Usługi zaliczane do działalności gospodarczej są zaliczone do podstawowej działalności operacyjnej w rachunku zysków i strat, a wyodrębnione księgowo na kontach poprzez rejestrowanie ich kosztów i przychodów na zleceniach, których numer zaczyna się od 7. Przychody i koszty najmu wykazywane w rachunku zysków i strat jako pozostałe przychody i koszty operacyjne. Zysk uzyskany z prowadzonej działalności gospodarczej podlega opodatkowaniu podatkiem dochodowym od osób prawnych.

Nota 34. Rozliczenie działalności gospodarczej za 2018 rok

Lp.	Wyszczególnienie	Wartość (zł)
1.	Przychody z działalności gospodarczej	6 241 459,32
1.1	Sprzedaż usług z działalności gospodarczej	2 074 859,88
1.2	Przychody z najmu	4 166 599,44
2.	Koszty działalności gospodarczej	5 878 481,93
2.1	Koszty związane ze sprzedażą usług z działalności gospodarczej	1 978 357,74
2.2	Koszty najmu	3 900 124,19
3.	Zysk brutto uzyskany z działalności gospodarczej (poz.1 –poz.2)	362 977,39
4.	Podatek dochodowy (19%)	68 965,70
5.	Zysk netto uzyskany z działalności gospodarczej	294 011,69

4) Informacja o pracach wykonanych na rzecz Ministerstwa Przedsiębiorczości i Technologii

W 2018 roku Instytut Tele-i Radiotechniczny nie wykonywał prac na rzecz Ministerstwa Przedsiębiorczości i Technologii.

5) Uprawnienia do certyfikacji

Instytut uczestniczy w pracach Polskiego Komitetu Normalizacyjnego. Pracownicy Instytutu działają w co najmniej trzech Komitetach Technicznych PKN: Elektrotermii, Podzespołów i montażu oraz Systemów alarmowych.

Instytut posiada Ośrodek Certyfikacji Wyrobów akredytowany w Polskim Centrum Akredytacji (nr AC 079) - system zgodny z PN-EN ISO/IEC 17065:2013-03 oraz dwa laboratoria akredytowane w Polskim Centrum Akredytacji - system zgodny z PN-EN 17025:2005:

- Laboratorium badawczo-pomiarowe techniki próżni (nr AP 009)
- Laboratorium badania jakości i wzorcowania wyrobów elektronicznych (nr AB 045).

Pruszków, dn. 21 maja 2019 r.

Sprostowanie do Sprawozdania niezależnego biegłego rewidenta z badania sprawozdania finansowego Instytutu Tele- i Radiotechnicznego w Warszawie za okres od 01.01.2018 r. do 31.12.2018 r. datowanego na dzień 19 marca 2019 r.

Niniejszym dokonuje się sprostowania do Sprawozdania niezależnego biegłego rewidenta z badania sprawozdania finansowego Instytutu Tele- i Radiotechnicznego w Warszawie za okres od 01.01.2018 r. do 31.12.2018 r. datowanego na 19 marca 2019 r. o następujący zapis „Zgodnie z zapisami umowy z dnia 16 listopada 2017 r. o badanie sprawozdania finansowego sporządzonego za 2018 r. badaniem pełnym objęto przychody ze sprzedaży usług badawczo – rozwojowych (PKWiU 72.19.Z) na wartość 8 261 893,54 zł.”

Uzupełnione o w/w zapis sprawozdanie z badania stanowi załącznik do niniejszego Sprostowania do Sprawozdania niezależnego biegłego rewidenta z badania sprawozdania finansowego Instytutu Tele- i Radiotechnicznego w Warszawie za okres od 01.01.2018 r. do 31.12.2018 r. datowanego na 19 marca 2019 r.

Działająca w imieniu:
Agnieszka Skrzyczyńska Audyt i Doradztwo
ul. Dobra 20/12, 05-800 Pruszków
Firma audytorska nr 3557

Agnieszka Skrzyczyńska
Biegły rewident nr 10927

**Agnieszka
Skrzyczyńs
ka**

Elektronicznie
podpisany przez
Agnieszka
Skrzyczyńska
Data: 2019.05.21
08:07:16 +02'00'

**Sprawozdanie niezależnego biegłego rewidenta
z badania sprawozdania finansowego
Instytutu Tele- i Radiotechnicznego
w Warszawie
za okres od 01.01.2018 r. do 31.12.2018 r.**

SPRAWOZDANIE NIEZALEŻNEGO BIEGŁEGO REWIDENTA Z BADANIA ROCZNEGO SPRAWOZDANIA FINANSOWEGO

*Dla Ministra Przedsiębiorczości i Technologii,
Rady Naukowej i Dyrektora Instytutu Tele- i Radiotechnicznego*

Opinia

Przeprowadziliśmy badanie załączonego sprawozdania Instytutu Tele- i Radiotechnicznego z siedzibą w Warszawie 03-450, ul. Ratuszowa 11, które zawiera:

- bilans sporządzony na dzień 31 grudnia 2018 roku, który po stronie aktywów i pasywów zamyka się sumą **73 462 255,45 zł**,
- rachunek zysków i strat za rok obrotowy od 01 stycznia do 31 grudnia 2018 roku wykazujący zysk netto **1 007 787,15 zł**,
- zestawienie zmian w kapitale własnym za rok obrotowy od 01 stycznia do 31 grudnia 2018 roku wykazujące zmniejszenie kapitału własnego o kwotę **(37 141 623,84) zł**,
- rachunek przepływów pieniężnych za rok obrotowy od 01 stycznia do 31 grudnia 2018 roku wykazujący zmniejszenie stanu środków pieniężnych (bilansowa zmiana środków pieniężnych) o kwotę **(21 456 493,45) zł**,
- oraz dodatkowe informacje i objaśnienia („*sprawozdanie finansowe*”).

Odpowiedzialność kierownika jednostki i osób sprawujących nadzór za sprawozdanie finansowe

Kierownik jednostki jest odpowiedzialny za sporządzenie, na podstawie prawidłowo prowadzonych ksiąg rachunkowych, sprawozdania finansowego i za jego rzetelną prezentację zgodnie z przepisami ustawy z 29 września 1994 roku o rachunkowości (Dz. U. z 2019 r. poz. 351), dalej „ustawa o rachunkowości”, wydanymi na jej podstawie przepisami wykonawczymi oraz innymi obowiązującymi przepisami prawa, a także Statutem jednostki. Kierownik jednostki jest również odpowiedzialny za kontrolę wewnętrzną, którą uznaje za niezbędną dla sporządzenia sprawozdania finansowego niezawierającego istotnego zniekształcenia spowodowanego oszustwem lub błędem.

Zgodnie z przepisami ustawy o rachunkowości, kierownik jednostki jest zobowiązany do zapewnienia, aby sprawozdanie finansowe spełniało wymagania przewidziane w ustawie o rachunkowości.

Odpowiedzialność biegłego rewidenta

Naszym zadaniem było wyrażenie opinii o tym, czy sprawozdanie finansowe przedstawia rzetelny i jasny obraz sytuacji majątkowej i finansowej oraz wyniku finansowego jednostki zgodnie z mającymi zastosowanie przepisami ustawy o rachunkowości i przyjętymi zasadami (polityką) rachunkowości.

Badanie sprawozdania finansowego przeprowadziliśmy stosownie do postanowień:

- 1) ustawy z 11 maja 2017 roku o biegłych rewidentach, firmach audytorskich oraz nadzorze publicznym (Dz. U. z 2017 roku, poz. 1089, z późn. zm.), „ustawa o biegłych rewidentach”,
- 2) Krajowych Standardów Rewizji Finansowej w brzmieniu Międzynarodowych Standardów Badania przyjętych uchwałą nr 2783/52/2015 Krajowej Rady Biegłych Rewidentów z 10 lutego 2015 roku z późn. zm., w związku z uchwałą nr 2041/37a/2018 z dnia 5 marca 2018 r. w sprawie krajowych standardów wykonywania zawodu,
- 3) rozdziału 7 ustawy o rachunkowości.

Regulacje te wymagają przestrzegania wymogów etycznych oraz zaplanowania i przeprowadzenia badania w taki sposób, aby uzyskać wystarczającą pewność, że sprawozdanie finansowe nie zawiera istotnego zniekształcenia.

Badanie polegało na przeprowadzeniu procedur służących uzyskaniu dowodów badania kwot i ujawnień w sprawozdaniu finansowym. Dobór procedur badania zależy od osądu biegłego rewidenta, w tym od oceny ryzyka istotnego zniekształcenia sprawozdania finansowego spowodowanego oszustwem lub błędem. Dokonując oceny tego ryzyka biegły rewident bierze pod uwagę działanie kontroli wewnętrznej, w zakresie dotyczącym sporządzania i rzetelnej prezentacji przez jednostkę sprawozdania finansowego, w celu zaprojektowania odpowiednich w danych okolicznościach procedur badania, nie zaś wyrażenia opinii na temat skuteczności kontroli wewnętrznej jednostki. Badanie obejmuje także ocenę odpowiedniości przyjętych zasad (polityki) rachunkowości, racjonalności ustalonych przez kierownika jednostki wartości szacunkowych, jak również ocenę ogólnej prezentacji sprawozdania finansowego.

Zakres badania nie obejmuje zapewnienia co do przyszłej rentowności badanej jednostki ani efektywności lub skuteczności prowadzenia spraw jednostki przez kierownika jednostki obecnie lub w przyszłości.

Zgodnie z Krajowymi Standardami Rewizji Finansowej 320 pkt. 5 koncepcja istotności stosowana jest przez biegłego rewidenta zarówno przy planowaniu i przeprowadzaniu badania, jak i przy ocenie wpływu rozpoznanych podczas badania zniekształceń oraz nieskorygowanych zniekształceń, jeśli występują, na sprawozdanie finansowe, a także przy formułowaniu opinii

Sprawozdanie niezależnego biegłego rewidenta z badania sprawozdania finansowego Instytutu Tele- i Radiotechnicznego w Warszawie za okres od 01.01.2018 r. do 31.12.2018 r.

biegłego rewidenta. W związku z powyższym wszystkie stwierdzenia zawarte w opinii biegłego rewidenta, w tym stwierdzenia dotyczące innych wymogów prawa i regulacji wyrażone są z uwzględnieniem jakościowego i wartościowego poziomu istotności ustalonego zgodnie ze standardami badania i osądem biegłego rewidenta.

Wyrażamy przekonanie, że uzyskane przez nas dowody badania stanowią wystarczającą i odpowiednią podstawę do wyrażenia przez nas opinii.

Opinia

Naszym zdaniem, załączone roczne sprawozdanie finansowe:

- przedstawia rzetelny i jasny obraz sytuacji majątkowej i finansowej Jednostki na dzień 31.12.2018 roku, oraz jej wyniku finansowego za rok obrotowy od 01.01.2018 roku do 31.12.2018 roku, zgodnie z mającymi zastosowanie przepisami ustawy o rachunkowości i przyjętymi zasadami (polityką) rachunkowości,
- zostało sporządzone na podstawie prawidłowo, zgodnie z przepisami rozdziału 2 ustawy o rachunkowości, prowadzonych ksiąg rachunkowych,
- jest zgodne co do formy i treści z obowiązującymi jednostkę przepisami prawa i umową jednostki.

Sprawozdanie na temat innych wymogów prawa i regulacji

Instytut nie ma obowiązku sporządzania sprawozdania z działalności w formie określonej w art. 49 ustawy o rachunkowości.

Zgodnie z zapisami umowy z dnia 16 listopada 2017 r. o badanie sprawozdania finansowego sporządzonego za 2018 r. badaniem pełnym objęto przychody ze sprzedaży usług badawczo – rozwojowych (PKWiU 72.19.Z) na wartość 8 261 893,54 zł.

Kluczowym biegłym rewidentem odpowiedzialnym za badanie, którego rezultatem jest niniejsze sprawozdanie niezależnego biegłego rewidenta jest Agnieszka Skrzyczyńska.

Działająca w imieniu:
Agnieszka Skrzyczyńska Audyt i Doradztwo
ul. Dobra 20/12, 05-800 Pruszków
Firma audytorska nr 3557

Agnieszka Skrzyczyńska
Biegły rewident nr 10927

Pruszków, dn. 21 maja 2019 r.

