



ZINTEGROWANY SYSTEM ROLNICZEJ INFORMACJI RYNKOWEJ

*(podstawa prawna: ustawa z dnia 30 marca 2001 r. o rolniczych badaniach rynkowych -
Dz. U. Nr 42, poz. 471, z późn. zm.)*

RYNEK TYTONIU

NR 1/2023

24.02.2023 r.

Notowania za okres: sierpień – grudzień 2022 r.

Informacje zamieszczane w niniejszym biuletynie przekazywane są przez podmioty włączone do Zintegrowanego Systemu Rolniczej Informacji Rynkowej (ZSRIR).

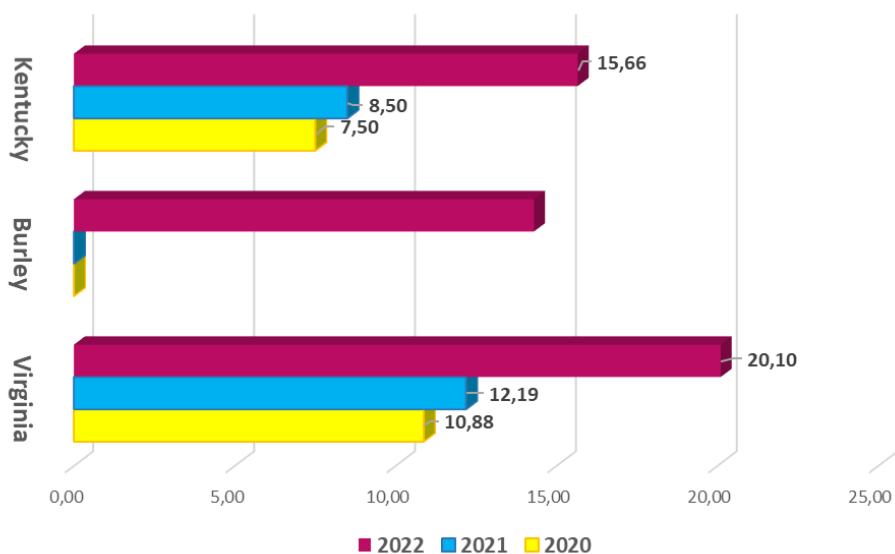
Podstawy prawne:

- ustawa z dnia 30 marca 2001 r. o rolniczych badaniach rynkowych (Dz.U. 2015, poz. 1160 – tekst jednolity);
- rozporządzenie Ministra Rolnictwa i Rozwoju Wsi z dnia 8 marca 2021 r. w sprawie zbieranych danych rynkowych (Dz. U. z 2021 r., poz. 589).

Średnia cena netto skupu liści tytoniu w podziale na odmiany płacona przez PPT (POŚREDNICZĄCE PODMIOTY TYTONIOWE) w latach:

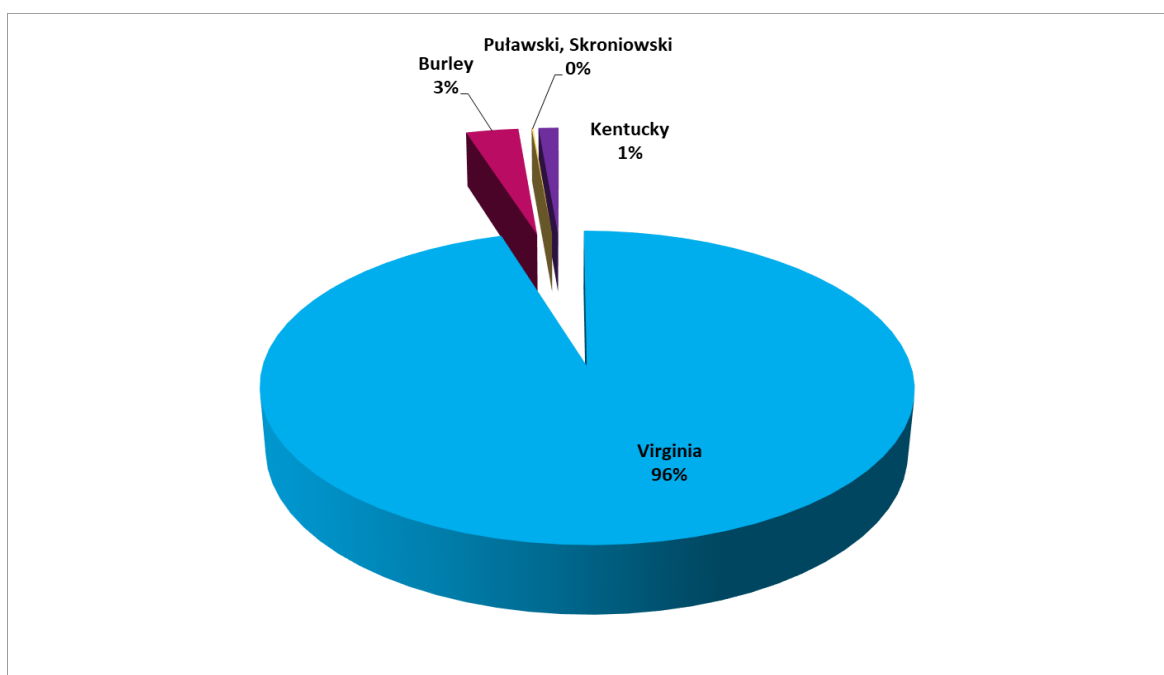
Odmiany	Cena skupu [zł/kg]		
	VIII-XII 2020	VIII-XII 2021	VIII-XII 2022
Virginia	10,88	12,19	20,10
Burley	*	*	14,30
Puławski, Skroniowski	*	*	*
Kentucky	7,50	8,50	15,66

* - w związku z ustawowym obowiązkiem nieidentyfikowalności nie jest możliwe prezentowanie danych dla towaru



Średnie ceny liczone są jako średnie ważone.

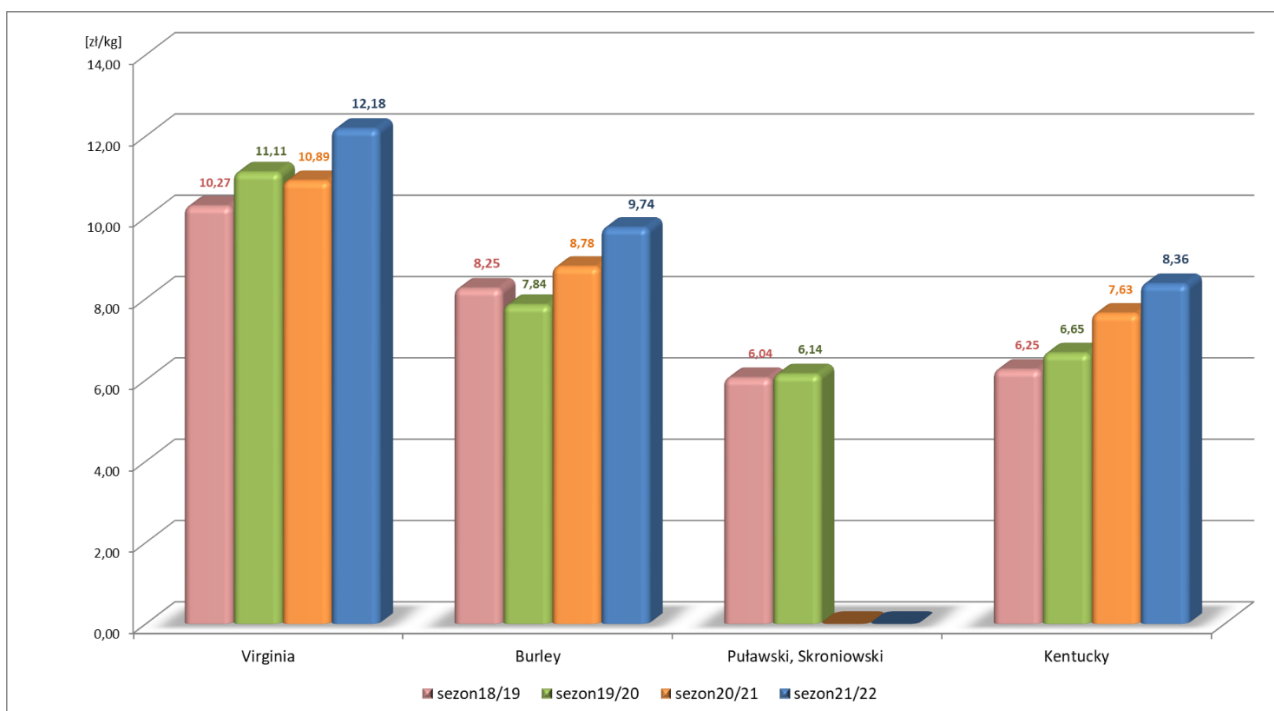
Procentowy udział poszczególnych odmian tytoniu w skupie ogółem w okresie VIII – XII 2022 r. – wolumen



Wykorzystanie możliwe wyłącznie z dokładnym podaniem źródła.

**Średnia cena skupu liści tytoniu (zł/kg) zapłacona przez POŚREDNICZĄCE PODMIOTY TYTONIOWE [PPT]
w sezonach: 2021/2022, 2020/2021 i 2019/2020**

ODMIANY	Cena [zł/kg]			Zmiana ceny [%]	
	sezon 21/22	sezon 20/21	sezon 19/20	roczna	2-letnia
Virginia	12,18	10,89	11,11	11,80	9,66
Burley	9,74	8,78	7,84	10,95	24,24
Puławski, Skroniowski	nld	nld	6,14	-	-
Kentucky	8,36	7,63	6,65	9,57	25,64



HANDEL ZAGRANICZNY

Import / Eksport

kody CN 24 (dane wstępne)

Nazwa towaru	EKSPORT/WYWÓZ				IMPORT/PRZYWÓZ				SALDO	
	Wartość [tys. EUR]		Wolumen [tony]		Wartość [tys. EUR]		Wolumen [tony]		Wartość [tys. EUR]	
	2021r.	2022r*.	2021r.	2022r*.	2021r.	2022r*.	2021r.	2022r*.	2021r.	2022r*.
Tytoń nie przetworzony; odpady tytoniowe (kod 2401)	80 210	88 914	25 303	25 869	578 324	588 301	137 168	139 495	-498 114	-499 387
Papierosy i cygara (kod 2402)	3 451 999	3 538 831	187 430	200 838	52 474	56 265	3 891	4 134	3 399 525	3 482 566
Pozostały przetworzony tytoń i przetworzone namiastki tytoniu (kod 2403)	604 675	579 236	47 231	45 025	428 051	218 984	38 892	37 420	176 624	360 251

Źródło danych: Ministerstwo Finansów

UWAGA: Dane za 2022 r. są w trakcie weryfikacji - mogą być obarczone istotnymi błędami!

Tytoń nieprzetworzony; odpady tytoniowe – CN 2401

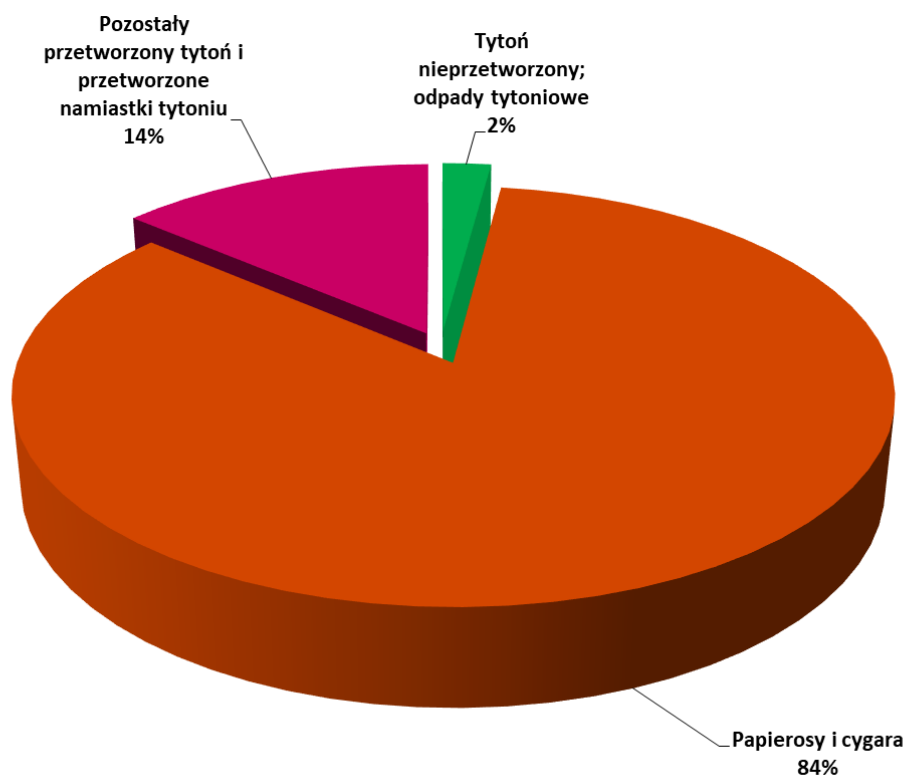
ważniejsze kraje

EKSPORT					
2022r.*			2021r.		
Kraj	Wartość [tys. EUR]	Wolumen [tony]	Kraj	Wartość [tys. EUR]	Wolumen [tony]
OGÓLEM	88 914	25 869	OGÓLEM	80 210	25 303
Niemcy	11 403	4 914	Niemcy	14 081	6 205
Włochy	18 520	4 270	Włochy	8 974	2 630
Belgia	7 226	2 487	Belgia	4 994	2 248
Holandia	4 255	1 787	Zjedn.Emiraty Arabskie	9 629	1 680
Francja	1 241	1 781	Chorwacja	5 472	1 661
Chorwacja	6 127	1 516	Grecja	5 557	1 610
Turcja	7 646	1 216	Holandia	4 175	1 607
Zjedn.Emiraty Arabskie	7 343	1 165	Francja	1 766	1 372
Meksyk	2 137	1 058	Turcja	7 066	1 222
Rosja	2 971	1 015	Meksyk	1 452	1 082

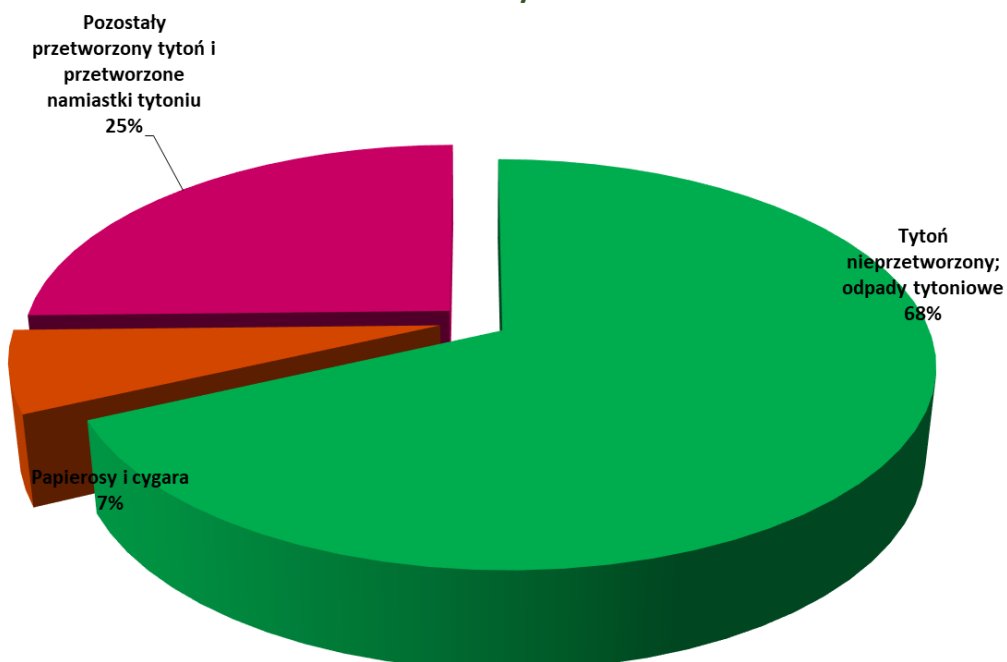
ważniejsze kraje

IMPORT					
2022r.*			2021r.		
Kraj	Wartość [tys. EUR]	Wolumen [tony]	Kraj	Wartość [tys. EUR]	Wolumen [tony]
OGÓLEM	588 301	139 495	OGÓLEM	578 324	137 168
Brazylia	135 148	36 480	Brazylia	147 031	39 583
India	54 459	12 773	Mozambik	37 335	12 165
Malawi	37 764	10 680	India	43 836	11 085
Mozambik	28 553	9 562	Malawi	35 313	10 196
Zimbabwe	23 414	6 772	Stany Zjednoczone Ameryki	61 580	8 956
Tanzania	26 287	6 343	Zimbabwe	18 083	6 329
Argentyna	22 558	6 175	Chiny	16 234	5 345
Niemcy	28 551	6 037	Tanzania	23 201	4 905
Chiny	19 517	5 853	Turcja	25 515	4 855

**Procentowy udział wyrobów tytoniowych w EKSPORCIE tytoniu ogółem w 2022 r.
- wartości w tys. EUR**



**Procentowy udział wyrobów tytoniowych w IMPORCIE tytoniu ogółem w 2022 r.
- wartość w tys. EUR**



Wydawca:

Ministerstwo Rolnictwa i Rozwoju Wsi,
Departament Rynków Rolnych i Transformacji Energetycznej Obszarów Wiejskich
ul. Wspólna 30, 00-930 Warszawa,
tel. (022) 623-16-32, fax (022) 623-23-00.

E-mail: biuletyn@minrol.gov.pl

Autor: Aleksandra Chylińska tel. (022) 623-16-63; E-mail: Aleksandra.Chylinska@minrol.gov.pl

Biuletyny są dostępne pod adresem: Internet: <http://www.minrol.gov.pl>