



ZINTEGROWANY SYSTEM ROLNICZEJ INFORMACJI RYNKOWEJ

RYNEK OWOCÓW I WARZYW ŚWIEŻYCH

NR 23/2023

15.06.2023 r.

Notowania za okres: 05.06 – 14.06.2023 r.

Biuletyn tygodniowy.

Informacje zamieszczane w niniejszym biuletynie przekazywane są przez podmioty włączone do Zintegrowanego Systemu Rolniczej Informacji Rynkowej (ZSRIR).

Podstawy prawne:

- ustawa z dnia 30 marca 2001 r. o rolniczych badaniach rynkowych (Dz.U. 2015, poz. 1160 – tekst jednolity);
- rozporządzenie Ministra Rolnictwa i Rozwoju Wsi z dnia 8 marca 2021 r. w sprawie zbieranych danych rynkowych (Dz. U. z 2021 r., poz. 589).

Spis treści

1. Ceny skupu – Instytut Ekonomiki Rolnictwa i Gospodarki Żywnościowej	3
1.1. Ceny skupu netto w zakładach przetwórczych i chłodniach (zł/kg)	3
2. Średnie tygodniowe ceny producenta – Krajowa Rada Izb Rolniczych	6
3. Rynek hurtowy	7
3.1. Cena warzyw na rynkach hurtowych	6
3.2. Cena owoców na rynkach hurtowych	8
3.3. Zmiana cen hurtowych dla wybranego asortymentu owoców i warzyw	9
4. Ceny jabłek – organizacje producentów	10
4.1. Ceny jabłek w skupie	10
4.2. Ceny jabłek w sprzedaży	10
5. Średnie ceny zakupu owoców i warzyw płacone przez sieci handlowe	11
6. Wykresy – średnie ceny na rynkach hurtowych 2023r.	12
7. Wykres – średnie ceny jabłek w Polsce w 2022/23 r.	13

Dodatkowe informacje.

1. Informacje dot. cen skupu dostarczane są przez IERiGŻ Zakład Ekonomiki Gospodarstw Rolnych i Ogrodniczych

2. Informacje dot. cen producenta dostarczane są przez KRIR MRiRW

3. Informacje dot. cen hurtowych dostarczone są przez przedstawicieli niżej wymienionych rynków hurtowych i ośrodków doradztwa rolniczego.

Warszawski Rolno-Spożywczy Rynek Hurtowy S.A. – **Bronisze** – www.bronisze.com.pl; **Gięda** - Białystok
Podlaskie Centrum Rolno Towarowe S.A. - <https://www.podlaskiecentrum.pl/>; **Lubelski Rynek Hurtowy S.A.**
– **Lublin** – www.elizowka.pl, **Wielkopolska Gildia Rolno-Ogrodnicza S.A.** – **Poznań** – www.wgro.com.pl;
Podkarpackie Centrum Hurtowe Agrohurt S.A. – **Rzeszów** – www.mgrt.rzeszow.pl; **Zachodniopomorskie**
Centrum Hurtowe Rolhurt- www.rolhurt.pl, **Mewat Bydgoszcz** - www.targowisko.mewat.pl, **Rolno-**
spożywczy rynek hurtowy- <http://www.targpiast.com.pl/>, **Łódzki Rynek Hurtowy ZIAZDOWA S.A.**
<https://zjazdowa.com.pl/>, **Radomska Gięda Rolna** - <https://rsrh-radom.pl/>, **Targowisko Miejskie**
Sandomierz - <http://targowiskasandomierz.pl/>, **Kompleks Handlowy RYBITWY** - <https://khrybitwy.pl/>.

4. Informacje dot. cen targowiskowych ziemniaków i cebuli dostarczone są przez pracowników ośrodków doradztwa rolniczego.

1. Ceny skupu – Instytut Ekonomiki Rolnictwa i Gospodarki Żywnościowej

1.1. Ceny skupu netto w zakładach przetwórczych i chłodniach (zł/kg)

Ceny skupu netto w zakładach przetwórczych i chłodniach zbierane 12-13 VI 2023 r. (zł/kg)

Województwa	Cebula obrana	Buraki ćwikłowe	Marchew paski	Jabłka przemysłowe	Szpinak	Rabarbar	Truskawka z szypułką	Truskawka bez szypułki
dolnośląskie								
kujawsko-pomor.		0,80z					2,80-3,10z	3,80-4,00z
kujawsko-pomor.	4,80z				0,90z			
kujawsko-pomor.	4,74z	0,79z	0,64z			3,80z		
kujawsko-pomor.						3,75-4,00z		
lubelskie	4,75			0,68z	0,70-0,90z		3,10z-3,30z	4,00z-4,10z
lubelskie							3,15z	3,80-4,00z
lubelskie								
lubelskie					0,90z			
lubelskie		0,79z						
lubuskie								
łódzkie								
łódzkie								
małopolskie				0,67z				
mazowieckie							3,10z-3,20z	3,80-4,10z
mazowieckie				0,68z			3,10z-3,20z	
podkarpackie	4,75z	0,80z						
podkarpackie			0,63z					3,50-4,00z
podlaskie			0,63z	0,68z				
podlaskie								
śląskie								
świętokrzyskie								
wielkopolskie								
wielkopolskie								
zachodnio-pomor.								
średnio	4,74z-4,80z	0,80z	0,63z	0,68z	0,70-0,90z	3,77-4,00z	2,80-3,10z-3,30z	3,80-4,00z-4,10z
tydzień temu	4,70z-4,75z	0,79z	0,62z	0,68z	-	2,50-2,90z	2,10z-2,30z	3,10z-3,30z
rok temu	1,24z	-	-	0,64z	0,73z	2,30z	3,24z	4,65z

l/z/ cena loco zakład, k/kontraktacja, kl.I/klasa I, kl.II/klasa II, extra/klasa ekstra, m/"mokry" przemysł/s/ "suchy" przemysł, W/Węgielka

1.2. Ceny skupu warzyw i owoców w spółdzielniach ogrodniczych (zł/kg)

Ceny skupu netto warzyw i owoców w spółdzielniach ogrodniczych zbierane 12-13 VI 2023 r.									
Województwo	Buraki ćwikłowe	Botwinka/b	Cebula	Cebula dymka/b	Czosnek/głóвка	Kapusta biała	Kapusta wczesna/a	Kiszona kapusta	Pomidory
lubelskie						1,45		3,80	
lubelskie	1,25	2,20	2,90	1,50	1,50		2,90		4,56
łódzkie			2,85		1,45	1,44		3,80	
łódzkie	1,25	2,20				1,45	2,91		4,78
małopol.	1,26				1,50			3,80	
małopol.			2,85	1,50				3,80	4,75
małopol.	1,24	2,20				1,45	2,90	3,82	
małopol.	1,25	2,21	2,84	1,60	1,51	1,42			4,85
mazowiec.	1,27	2,22	2,90		1,50			3,85	4,80
podkarp.	1,25					1,42	3,00		
podkarp.	1,24	2,20	2,85	1,55	1,51		2,95		
Cena średnia	1,25	2,21	2,87	1,54	1,50	1,44	2,93	3,81	4,75
dwa tygodnie temu	1,28	2,18	2,84	1,53	1,47	1,46	2,90	3,79	4,96
rok temu	1,87	1,94	1,29	1,35	1,16	2,01	2,74	2,38	4,56

Województwo	Ogórki	Rzodkiewka/b	Marchew (myta)	Pieczarki	Pietruszka	Pory	Selery
lubelskie	3,55			6,50	3,80	4,90	3,80
małopol.	3,65	1,10	1,88	6,45	3,80	4,75	3,82
małopol.		1,10			3,80		
małopol.	3,55		1,89	6,90	3,78	4,79	3,81
mazowiec.		1,10	1,86	7,10	3,90	4,99	3,78
podkarp.	3,45	1,10	1,89	7,20	3,75		3,80
podkarp.	3,50	1,12	1,88	6,87		4,85	3,82
Cena średnia	3,54	1,10	1,88	6,84	3,81	4,86	3,81
dwa tygodnie temu	3,54	1,10	1,88	6,84	3,81	4,86	3,81
rok temu	3,14	0,98	1,23	6,91	3,20	1,65	3,57

Województwo	Gruszki	Jabłka deserowe*	Idared	Jonagold	Szampion	Golden Delicious	Gala	Jabłka przemysłowe	Truskawka deserowa
lubelskie		1,35-1,50	1,35	1,40	1,35	1,50	1,50	0,56	5,80
łódzkie								0,57	5,70
łódzkie	6,95							0,56	
łódzkie	6,90	1,34-1,50	1,34		1,35	1,50	1,50	0,57	5,75
małopolskie								0,56	
małopolskie		1,33-1,40	1,33		1,40				5,60
małopolskie		1,34-1,50	1,34				1,50		
małopolskie								0,56	
małopolskie		1,34-1,50	1,34		1,35		1,50		5,60
mazowiec.	6,95	1,35-1,45	1,35	1,40			1,50	0,56	5,74
mazowiec.	6,97	1,30-1,55		1,45	1,30	1,50	1,55	0,57	
podkarp.									
podkarp.		1,35-1,55	1,35		1,35	1,55	1,54	0,56	
Cena średnia	6,94	1,33-1,55	1,25-1,30	1,30-1,35	1,30-1,35	1,45-1,50	1,50-1,55	0,56	5,70
dwa tygodnie temu	6,85	1,30-1,55	1,25-1,30	1,30-1,35	1,30-1,35	1,45-1,50	1,40-1,50	0,56	5,67
rok temu	4,65	1,28	1,12	1,28	1,25	1,45	-	0,58	5,51

s/"suchy" przemysł, */jabłka w kal. 65+ i do średniej nie wliczana jest odmiana Antonówka

2. Średnie tygodniowe ceny producenta – Krajowa Rada Izb Rolniczych

Województwo/Towar	Mazowieckie			Świętokrzyskie			Wielkopolskie		
	05.06 - 11.06.2023r. cena w zł/kg (szt*)	29.05 - 04.06.2023r. cena w zł/kg (szt*)	tygodniowa zmiana ceny w %	05.06 - 11.06.2023r. cena w zł/kg (szt*)	29.05 - 04.06.2023r. cena w zł/kg (szt*)	tygodniowa zmiana ceny w %	05.06 - 11.06.2023r. cena w zł/kg (szt*)	29.05 - 04.06.2023r. cena w zł/kg (szt*)	tygodniowa zmiana ceny w %
Jabłka (op.5-20 kg) Golden delicious (70/80mm)	1,60	1,75	-8,6	--	--	--	--	--	--
Jabłka (op.5-20 kg) Jonagold+Jonagored (70/80mm)	1,20	1,20	0,0	1,55	1,55	0,0	--	--	--
Jabłka (op.5-20 kg) Idared (70/80mm)	1,20	1,20	0,0	1,25	1,25	0,0	--	--	--
Jabłka (op.5-20 kg) Champion (70/80mm)	1,20	1,20	0,0	1,90	1,90	0,0	--	--	--
Jabłka (op.5-20 kg) Boskoop (70/80mm)	2,10	2,20	-4,5	--	--	--	--	--	--
Jabłka (op.5-20 kg) Gala (65/70mm)	--	--	--	--	--	--	--	--	--
Gruszki (op.5-20 kg) Lukaszówka (65/70 mm)	7,50	6,00	25,0	--	--	--	--	--	--
Cebula żółta 40-80 mm; op.5-25 kg	--	--	--	--	--	--	--	--	--
Cebula biała 40-80 mm op.5-25 kg	3,90	3,90	0,0	5,25	4,25	23,5	4,80	4,80	0,0
Marchew wszystkie odmiany pakowane luzem	4,10	4,10	0,0	4,00	4,00	0,0	5,50	5,50	0,0
Pietruszka korzeń op. 10 kg	--	--	--	7,00	4,50	55,6	6,00	6,00	0,0
Pomidory, typ okrągły; op. 5-6 kg	--	--	--	5,00	--	--	4,01	6,71	-40,3
Ogórki, typ gładkie; op. 5-6 kg	--	--	--	--	--	--	2,99	3,96	-24,6
Seler	--	--	--	6,00	3,80	57,9	5,00	5,00	0,0
Sałata masłowa za główkę	--	--	--	2,50	--	--	--	--	--
Szparagi biało/fioletowe >16mm	--	--	--	--	--	--	--	--	--
Burak ćwikłowy op. 10-15 kg	--	--	--	1,00	0,95	5,3	1,75	2,00	-12,3
Kalafior 12-20 cm	--	--	--	--	--	--	--	--	--
Kapusta biała zł/kg	--	--	--	1,35	1,30	3,8	5,00	3,00	66,7
Rzodkiewka za pęczek 10 szt	--	--	--	--	--	--	--	--	--
Ziemniaki (op. 15 kg)	--	--	--	1,90	1,90	0,0	--	--	--
Pieczarki 30-65 mm	--	--	--	12,00	12,00	0,0	7,31	7,27	0,6

Wykorzystanie możliwe wyłącznie z dokładnym podaniem źródła.

3. Rynek hurtowy

3.1. Ceny warzyw na rynkach hurtowych

		Bronisze		Gorzów Wlkp.		Kalisz		Łódź		Poznań		Radom	
Data notowania		2023-06-13		2023-06-14		2023-06-13		2023-06-13		2023-06-13		2023-06-14	
Owoce		Max	Min	Max	Min	Max	Min	Max	Min	Max	Min	Max	Min
KRAJOWE													
Buraki ćwikłowe	kg	0,90	1,50	3,00	3,50	2,50	2,50	1,20	2,40	1,80	3,00	1,00	1,60
Buraki młode	peczęk	2,75	3,50			5,00	5,00						
Cebula biała	kg	4,00	4,66	5,80	6,80	4,00	4,00	4,33	6,00	5,00	6,00	5,00	5,50
Cebula młoda	kg	5,00	6,50										
Kalafior	szt.	6,00	8,00			5,50	5,50			6,50	7,50	7,00	8,00
Kapusta biała	kg	3,50	3,75	5,00	6,00					3,50	3,60		
Kapusta młoda	szt.	5,00	6,50			5,50	5,50			4,00	5,00	4,00	5,00
Marchew	kg	3,85	5,00	6,00	6,50	5,60	5,60	5,00	6,00			5,00	6,00
Marchew młoda	kg									5,00	6,00		
	peczęk									4,50	5,00		
Ogórki gruntowe	kg	3,50	5,50			2,25	2,25	4,00	7,00			7,00	8,00
Ogórki szklarniowe	kg	2,00	3,00			4,00	4,00			4,60	5,20	5,00	6,00
Pietruszka	kg	6,00	8,00	7,50	8,50	7,00	7,00	6,00	9,00	6,60	8,00	7,00	8,00
Pomidory	kg	4,00	5,50	8,00	9,00	7,75	7,75	4,17	6,67	5,50	6,33		
Pomidory malinowe	kg	5,00	6,75			5,00	5,00	5,00	7,67	6,67	8,00	7,00	8,00
Pory	szt.					4,00	4,00	2,50	3,80				
Pory młode	szt.	2,50	3,75										
Rzodkiewka	peczęk	1,50	1,85			2,00	2,00	1,50	3,00	1,60	1,80	1,50	1,70
Salata	szt.	2,85	3,50			1,88	1,88	2,00	3,50	2,50	3,00	2,50	3,00
Selery	kg	4,00	5,50			6,00	6,00	5,00	7,00	4,00	5,40	5,00	5,50
Selery młode	szt.	2,50	3,50										
Ziemniaki	kg	1,50	2,20			1,87	1,87	1,67	2,33	1,67	1,87	1,50	2,00
Ziemniaki młode	kg	2,55	3,00	3,00	3,50	45,00	45,00			3,67	4,00	3,70	4,00
Boczniaki	kg	13,50	20,00										
Pieczarki	kg	8,00	11,00			8,00	8,00	8,67	10,67	9,00	11,00	8,50	9,00
IMPORTOWANE													
Czosnek	kg	8,99	13,00			13,00	13,00						
Papryka czerwona	kg	11,00	14,00			18,00	18,00	15,00	16,00	13,00	14,00		
Papryka zielona	kg					12,00	12,00			12,40	13,00		
Papryka żółta	kg	11,00	14,00			14,00	14,00	13,00	14,00	14,00	15,00		

Wykorzystanie możliwe wyłącznie z dokładnym podaniem źródła.

3.2. Cena owoców na rynkach hurtowych

Miejscowość			Bronisze		Gorzów Wlkp.		Kalisz		Łódź		Poznań		Radom	
Data notowania			2023-06-13		2023-06-14		2023-06-13		2023-06-13		2023-06-13		2023-06-14	
Owoce	Odm.	Jedn.	Min	Max	Min	Max	Min	Max	Min	Max	Min	Max	Min	Max
KRAJOWE														
Gruszki		kg	6,00	7,50	10,00	11,50	8,00	8,00	4,00	6,00	5,50	6,25		
<i>Jabłka</i>														
	<i>Boskoop</i>	kg									2,67	3,00		
	<i>Cortland</i>	kg	2,00	3,33			3,00	3,00						
	<i>Gala</i>	kg	1,66	2,33			2,17	2,17	1,00	2,00				
	<i>Gloster</i>	kg	1,50	2,33										
	<i>Golden</i>	kg	1,86	3,00										
	<i>Jonagold</i>	kg	1,66	2,20										
	<i>Jonagored</i>	kg	1,66	2,33			2,17	2,17	1,00	2,00				
	<i>Ligol</i>	kg	1,66	3,00			2,17	2,17	1,00	2,33	2,67	3,00		
	<i>Lobo</i>	kg	1,86	3,00			2,67	2,67	1,00	2,33	2,67	3,67		
	<i>Szampion</i>	kg	1,66	3,00			2,00	2,00	1,00	2,00	2,67	3,00		
	<i>Szara Reneta</i>	kg	2,85	3,33			2,33	2,33	1,33	2,33				
Maliny		kg	24,00	33,00			33,00	33,00			60,00	64,00		
Truskawki		kg	5,00	7,00			7,50	7,50			6,00	9,00	5,00	6,00
IMPORTOWANE														
Ananasy		szt.	4,50	6,00			10,50	10,50	9,00	10,00			4,00	6,00
Arbuzy		kg	3,25	4,50			3,00	3,00	4,00	5,00	4,50	5,50	3,00	5,50
Banany		kg	4,50	5,30			5,14	5,14	4,44	5,56	4,33	6,11	5,00	6,00
Brzoskwinie		kg	6,00	12,00			10,00	10,00			11,50	13,00	13,00	15,00
Cytryny		kg	5,00	9,00			9,00	9,00	7,00	8,00	6,50	8,50	7,00	7,50
Czereśnie		kg									35,00	36,00		
Grejpfruty		kg	5,00	20,00			6,00	6,00	5,29	5,88	6,43	6,79	5,00	6,00
Gruszki		kg	7,75	10,00			8,00	8,00	7,50	9,17			8,00	9,00
Mandarynki		kg	6,00	17,00			9,00	9,00	7,00	11,00	8,00	10,00		
Morele		kg	7,00	16,00			10,00	10,00			13,60	15,00		
Nektarynki		kg	7,00	15,00			10,00	10,00			12,00	14,00	13,00	15,00
Pomarańcze		kg	5,50	9,00			6,50	6,50	7,00	10,00	6,50	8,00	5,00	6,00
Śliwki		kg	8,00	15,00										
Winogrona		kg	11,00	22,00			20,00	20,00	15,56	17,78	18,51	22,22	14,00	15,00

3.3. Zmiana cen hurtowych dla wybranego asortymentu owoców i warzyw

Produkt	Jedn.	Cena zł/jedn				Zmiany ceny (%)							
		2023-06-15		2023-06-09		w stosunku do poprzedniego notowania*)		2 tyg.		3 tyg.		4 tyg.	
		Min	Max	Min	Max	Min	Max	Min	Max	Min	Max	Min	Max
1	2	3	4	5	6	7	8	9	10	11	12	13	14
Warzywa krajowe													
Boczniki	kg	13,50	20,00	18,00	22,50	-25,0	-11,1	-25,0	-11,1	-25,0	-11,1	-25,0	-11,1
Buraki ćwikłowe	kg	2,15	2,83	1,56	2,46	37,8	15,2	57,3	33,9	57,3	31,8	60,4	44,6
Buraki młode	peczek	2,75	3,50	2,75	3,50	0,0	0,0	0,0	0,0	0,0			
Cebula biała	kg	4,69	5,49	4,20	5,30	11,6	3,7	9,9	6,3	9,9	7,5	17,7	7,9
Cebula młoda	kg	5,00	6,50	5,00	6,50	0,0	0,0	0,0	-7,1	0,0			
Kalafiory	szt.	6,25	7,25	5,13	6,50	22,0	11,5	27,6	22,9	27,6	7,4	-21,9	-23,7
Kapusta biała	kg	4,00	4,45	2,69	3,19	48,8	39,6	73,9	53,4	73,9	48,3	92,8	65,6
Kapusta młoda	kg	5,00	6,50	5,50	7,00	-9,1	-7,1	29,9	30,0	29,9	0,0		
Marchew	kg	5,09	5,82	4,61	5,65	10,4	3,0	7,5	7,4	7,5	0,5	1,4	-3,0
Ogórki długie	kg	4,60	5,20	4,60	5,60	0,0	-7,1	-8,0	-7,1	-8,0	0,0	-8,0	-13,3
Ogórki gruntowe	kg	4,19	5,69	3,75	5,63	11,7	1,1	-34,6	-25,2	-34,6	-28,0	-41,2	-31,1
Ogórki szklarniowe	kg	3,67	4,33	4,00	4,75	-8,3	-8,8	-5,4	-10,0	-5,4	-13,3	-2,2	-13,3
Pietruszka	kg	6,68	8,08	6,42	7,62	4,1	6,1	5,5	11,5	5,5	13,1	23,8	20,6
Pomidory	kg	5,88	7,05	5,10	7,40	15,4	-4,7	-8,1	-13,3	-8,1	-15,0	-15,6	-19,6
Pomidory malinowe	kg	5,73	7,08	6,00	7,47	-4,4	-5,1	-21,8	-17,6	-21,8	-19,8	-35,3	-31,5
Pory	szt.	3,25	3,90	2,75	3,40	18,2	14,7	8,3	20,0	8,3	17,0	14,7	17,0
Pory młode	szt.	2,50	3,75	3,00	4,00	-16,7	-6,3	-16,7	-6,3	-16,7			
Salata	szt.	2,35	2,98	2,23	3,00	5,0	-0,8	0,7	-0,3	0,7	-3,5	2,7	-1,9
Selery	kg	4,80	5,88	3,98	5,28	20,6	11,4	26,9	17,6	26,9	15,7	33,3	25,6
Selery młode	szt.	2,50	3,50	2,50	3,50	0,0	0,0	0,0	0,0	0,0			
Ziemniaki	kg	1,64	2,05	1,53	1,96	7,4	4,8	19,5	12,7	19,5	19,7	25,5	23,3
Ziemniaki młode	kg	11,58	11,90	12,84	14,53	-9,8	-18,1	190,2	142,0	190,2	83,1	54,4	25,3
Owoce krajowe													
Gruszki	kg	6,70	7,85	6,00	7,20	11,7	9,0	8,1	6,1	8,1	7,5	11,7	7,5
Maliny	kg	39,00	43,33	50,00	62,67	-22,0	-30,9	-39,7	-43,0	-39,7			
Truskawki	kg	5,88	7,38	8,50	10,88	-30,9	-32,2	-34,7	-34,0	-34,7	-65,5	-72,7	-70,8
Jabłka:													
Boskoop	kg	2,67	3,00	2,67	3,00	0,0	0,0	0,0	0,0	0,0	0,0	14,3	0,0
Cortland	kg	2,50	3,17	2,33	3,33	7,1	-5,0	7,1	-5,0	7,1	9,6	32,4	5,5
Golden	kg	1,86	3,00	1,86	3,00	0,0	0,0	0,0	0,0	0,0	0,0	0,0	0,0
Jonagold	kg	1,66	2,20	1,66	2,20	0,0	0,0	0,0	0,0	0,0	0,0	0,0	0,0
Jonagored	kg	1,61	2,17	1,66	2,22	-3,3	-2,5	-19,4	-7,1	-19,4	2,6	3,6	2,6
Ligol	kg	1,87	2,63	2,00	2,75	-6,3	-4,5	-15,6	-5,5	-15,6	1,6	7,1	1,6
Lobo	kg	2,05	2,92	2,05	3,08	0,0	-5,4	-14,6	-9,5	-14,6	2,9	8,9	0,0
Czosnek	kg	11,00	13,00	10,50	13,50	4,8	-3,7	6,4	-7,1	0,0	0,0	4,8	-3,7
Papryka czerwona	kg	14,25	15,50	13,60	15,60	4,8	-0,6	3,3	-0,6	-5,0	-6,6	-6,3	-9,9
Papryka zielona	kg	12,20	12,50	12,53	13,87	-2,7	-9,9	-5,4	-14,7	-7,2	-16,1	-4,3	-13,8
Papryka żółta	kg	13,00	14,25	13,00	15,20	0,0	-6,3	-5,8	-10,9	-9,7	-16,2	-11,0	-19,0
Owoce importowane													
Ananasy	szt.	7,00	8,13	6,38	9,75	9,8	-16,7	37,3	-0,9	2,9	0,3	7,7	-2,5
Banany	kg	4,68	5,62	4,71	5,80	-0,6	-3,2	-6,9	-7,7	-12,6	-10,8	-10,6	-10,5
Brzoskwinie	kg	10,13	12,50	9,17	12,67	10,5	-1,3	-19,0	-16,7				
Cytryny	kg	6,90	8,40	6,70	8,90	3,0	-5,6	4,8	-1,2	6,2	-2,1	11,3	-3,4
Czereśnie	kg	35,00	36,00	37,50	42,50	-6,7	-15,3	2,9	-4,0				
Grejpfruty	kg	5,54	8,93	5,54	10,33	0,0	-13,5	-0,5	-10,3	-1,4	-5,4	0,0	-13,5
Gruszki	kg	7,81	9,04	7,75	9,06	0,8	-0,2	-1,6	2,2	-1,3	4,1	1,6	7,7
Mandarynki	kg	6,13	9,41	7,20	11,10	4,2	5,9	-2,2	9,3	4,7	9,3	5,6	5,9
Morele	kg	10,20	13,67	10,67	14,67	-4,4	-6,8	-17,3	-16,3	13,3	-14,6	-32,0	-37,9
Nektarynki	kg	10,50	13,50	10,67	14,00	-1,6	-3,6	-17,1	-12,0	-22,2	-15,6	-19,2	-20,6
Winogrona	kg	15,81	19,40	15,66	19,55	1,0	-0,8	4,6	-1,3	2,9	1,7	5,2	2,4

4. Ceny jabłek – organizacje producentów

4.1. Ceny jabłek w skupie

Odmiana	05.06 -11.06.2023	29.05 -04.06.2023	Zmiana [%]
Idared	128,9	121,1	6,5
Jonagored	141,4	140,6	0,6
Szampion	129,4	140,0	-7,6

* - odmiana nie uwzględniona w zgłoszeniu

PLN/100kg

Odmiana	05.06 -11.06.2023	29.05 -04.06.2023	Zmiana [%]
Średnia ważona (wszystkie odmiany)	153,5	156,1	-1,6

4.2. Ceny jabłek w sprzedaży

Odmiana	05.06 -11.06.2023	29.05 -04.06.2023	Zmiana [%]
Gala	263,2	275,7	-4,5
Golden	265,4	278,4	-4,7
Idared	213,4	199,4	7,0
Jonagold/Jonagored	242,0	248,0	-2,4
Ligol*)	248,0	255,9	-3,1
Szampion	242,6	244,4	-0,7

* - odmiana nie uwzględniona w zgłoszeniu

PLN/100kg

Odmiana	05.06 -11.06.2023	29.05 -04.06.2023	Zmiana [%]
Średnia ważona (wszystkie odmiany)	241,1	250,0	-3,6

\

5. Średnie ceny zakupu owoców i warzyw płacone przez sieci handlowe

OWOCE - luzem

Towar	Cena w zł/kg		Zmiana [%]
	2023-06-11	2023-06-04	
Jablka wg odmian (krajowe):			
Gala	2,98	2,95	1,0
Golden delicious	3,16	3,09	2,3
Idared	2,39	2,33	2,6
Jonagold/jonagored	2,45	2,45	0,0
Ligol	2,68	2,65	1,1
Szampion	2,59	2,66	-2,6
Jablka wg odmian (import):			
Granny smith	5,93	5,70	4,0
Pomarańcze odmiany:			
Valencia late	5,02	--	--
nieokreślone	4,82	4,66	3,4
Brzoskwinie (import):			
żółty miąższ	10,35	10,92	-5,2
nieokreślone	10,86	12,11	-10,3

OWOCE - opakowania do 2 kg

Towar	Cena w zł/kg		Zmiana [%]
	2023-06-11	2023-06-04	
Pomarańcze odmiany:			
Valencia late	6,94	6,37	8,9

WARZYWA - luzem

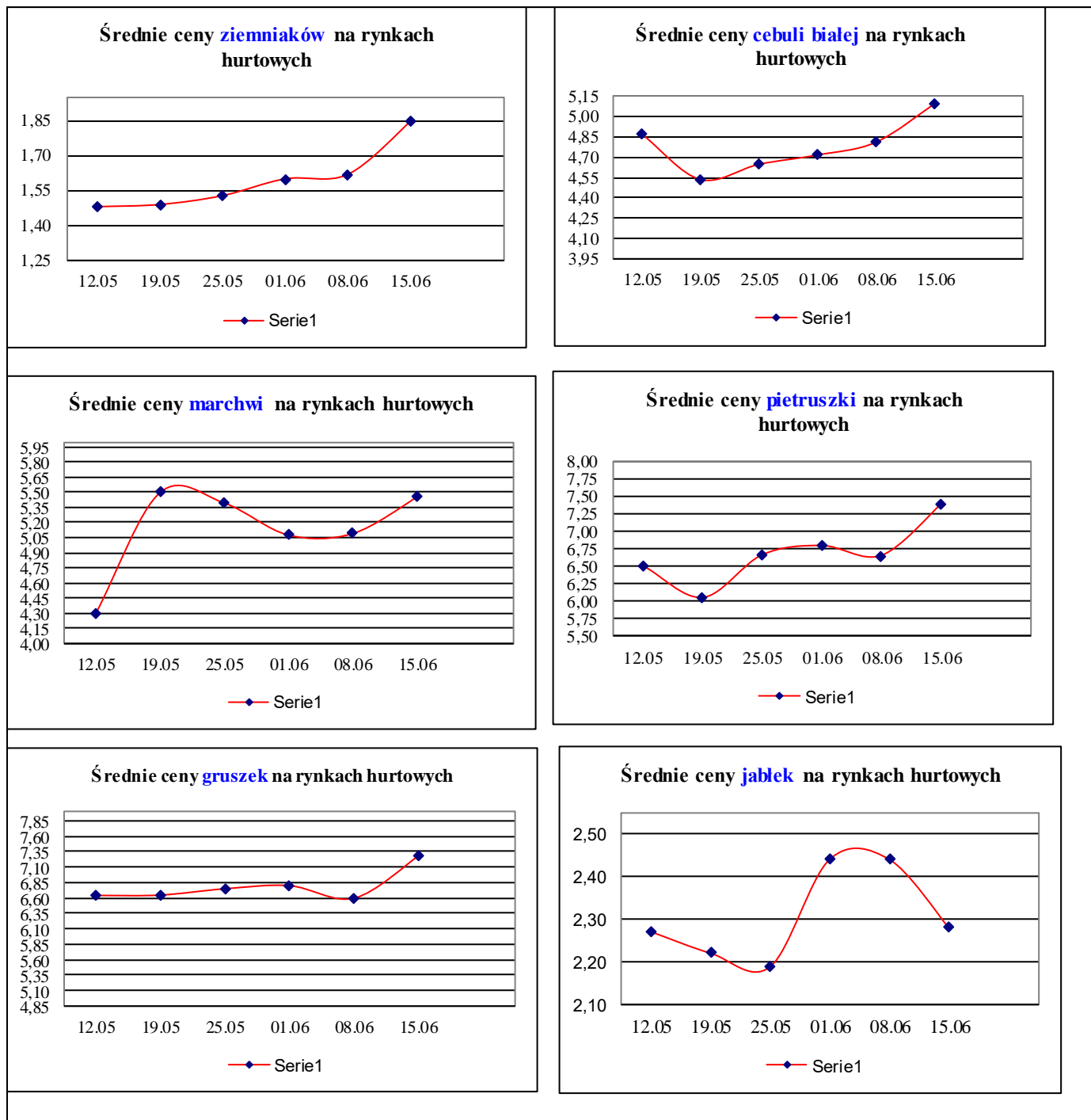
Towar	Cena w zł/kg		Zmiana [%]
	2023-06-11	2023-06-04	
krajowe			
Marchew	5,09	2,76	84,4
Pomidory na gałązkach	4,48	5,27	-15,0
Pomidory okrągłe	6,28	7,22	-13,0
Pomidory typu cherry		16,88	-100,0
Ziemniaki	3,31	3,24	2,2
z importu			
Marchew	4,67	4,56	2,4
Pomidory typu cherry	14,97	15,40	-2,8
Ziemniaki	3,34	3,84	-13,0

WARZYWA - opakowania do 2 kg

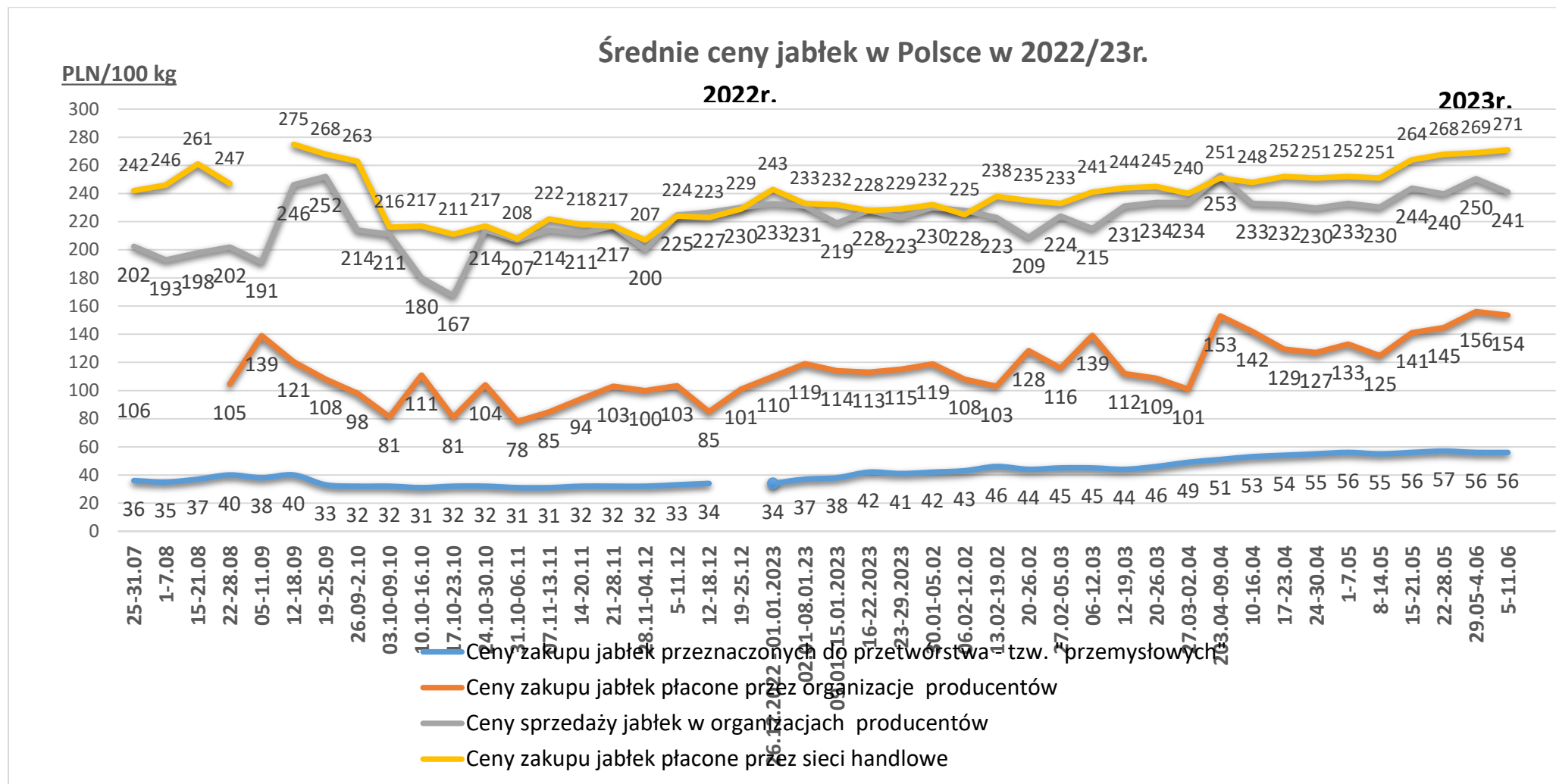
Towar	Cena w zł/kg		Zmiana [%]
	2023-06-11	2023-06-04	
krajowe			
Marchew	6,29	6,29	0,0
Pomidory okrągłe	9,47	11,41	-17,0
Pomidory typu cherry	13,62	13,17	3,4
Ziemniaki	3,24	3,61	-10,2
z importu			
Marchew	5,26	5,40	-2,6
Pomidory typu cherry	15,93	14,02	13,6

Dane podane w tabelach oznaczają ostatni dzień analizowanego tygodnia.

6. Wykresy – średnie ceny na rynkach hurtowych 2023r.

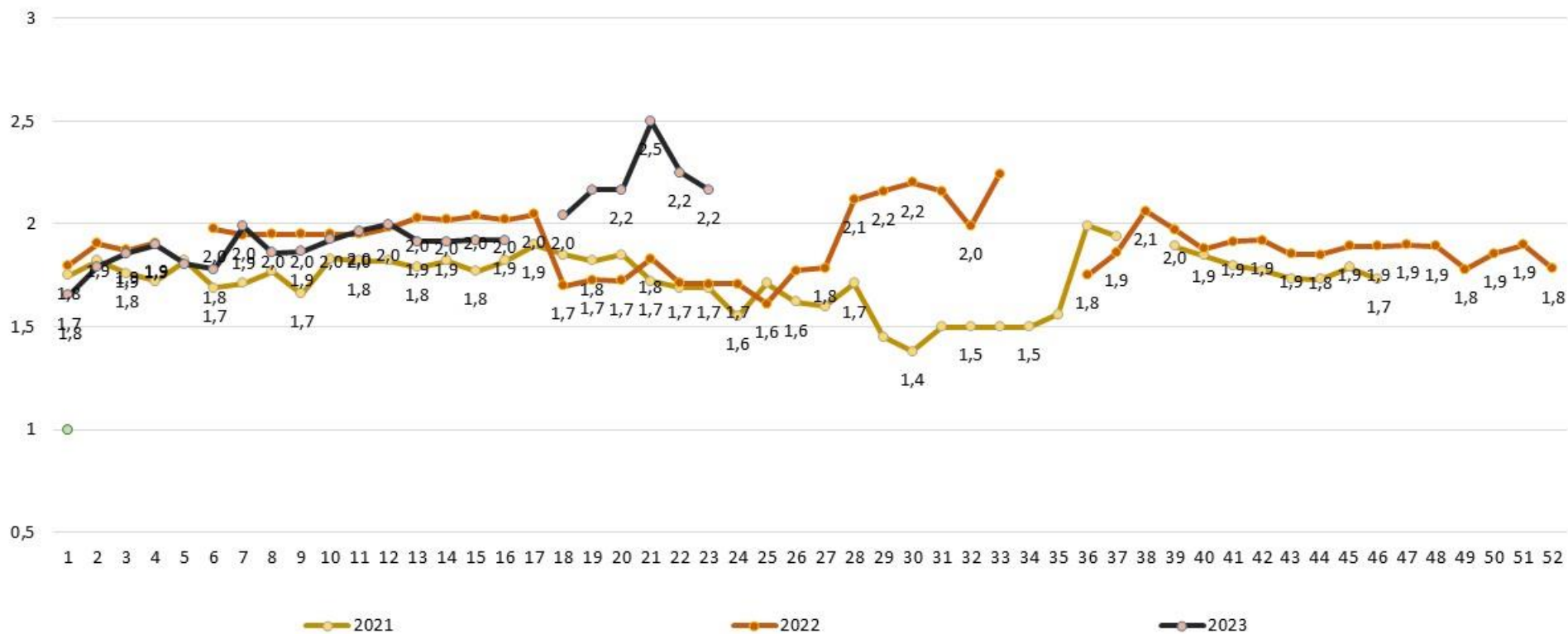


7. Wykres – średnie ceny jabłek w Polsce w 2022/23 r.



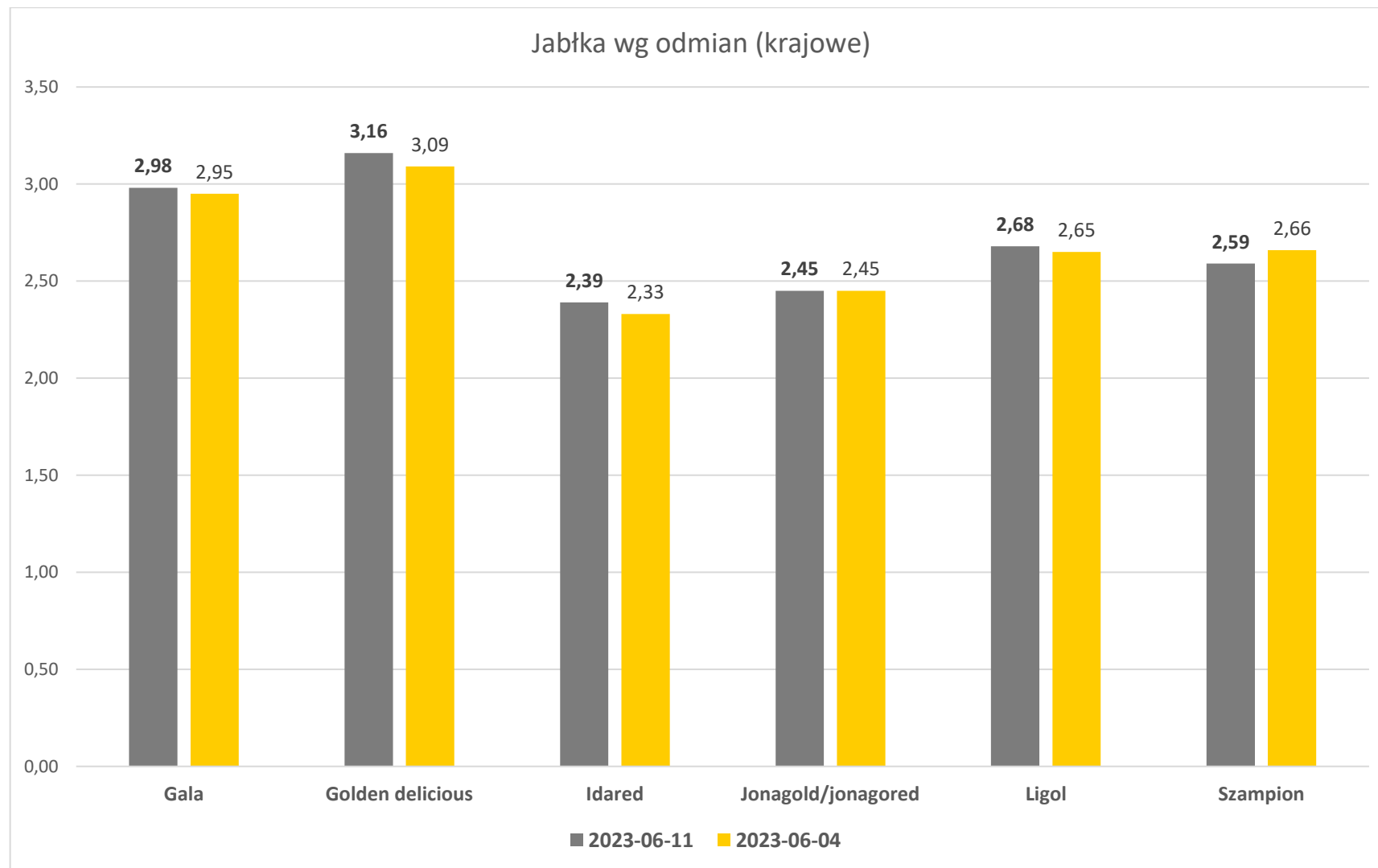
Wykorzystanie możliwe wyłącznie z dokładnym podaniem źródła.

Ceny jabłek odmiany *Shampion* na rynkach hurtowych



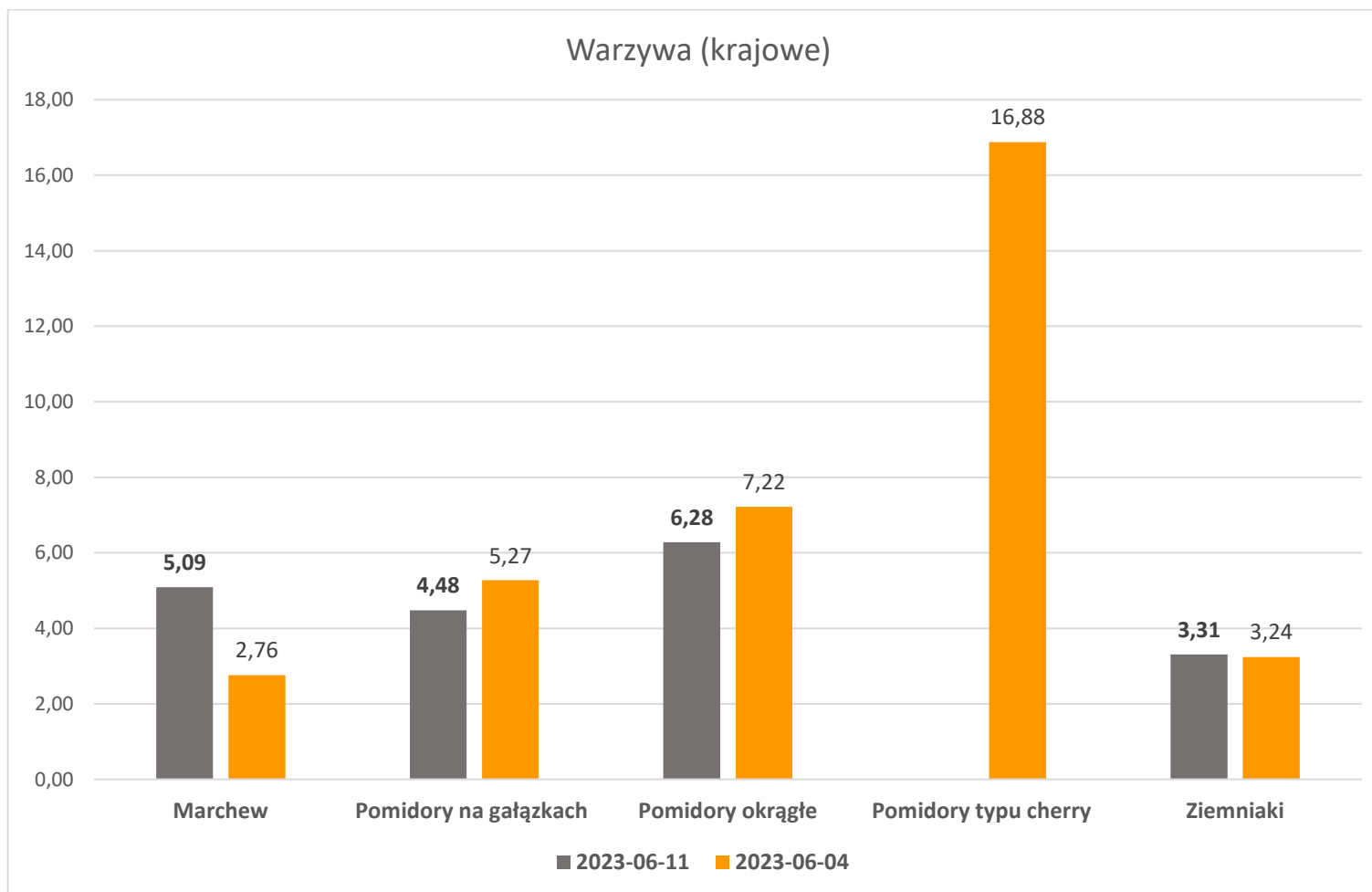
Wykorzystanie możliwe wyłącznie z dokładnym podaniem źródła.

Średnie ceny zakupu jabłek (luzem) płacone przez podmioty handlu detalicznego



Wykorzystanie możliwe wyłącznie z dokładnym podaniem źródła.

Średnie ceny zakupu warzyw (luzem) płacone przez podmioty handlu detalicznego



Wykorzystanie możliwe wyłącznie z dokładnym podaniem źródła.

Wydawca: Ministerstwo Rolnictwa i Rozwoju Wsi; 00-930 Warszawa ul. Wspólna 30

tel. (022) 623 27 67; fax (022) 623 27 06, 623 27 07

Adres internetowy: [strona ZSRIR](#); **E-mail:** Biuletyn@minrol.gov.pl

Autor: Tomasz Chruśliński tel. (022) 623-27-67; E-mail: Tomasz.Chruslinski@minrol.gov.pl,

Warunki dostępu do publikacji:

Tygodnik jest udostępniany zainteresowanym osobom bezpłatnie.

Rynek owoców i warzyw świeżych - ukazuje się w każdy czwartek.