

PODSTAWOWE DANE O POLSCE

Powierzchnia: 312 679 km²
Kraje sąsiadujące: Niemcy, Rosja, Litwa, Białoruś, Ukraina, Słowacja, Czechy
Ludność: 38,44 mln
Stolica: Warszawa (populacja: 1,75 mln)

ATRAKcje W POLSCE

polskie obiekty na Liście Światowego Dziedzictwa UNESCO: 14
muzea: 949
parki narodowe: 23 i **krajobrazowe:** 122
szlaki turystyczne: 78,1 tys. km

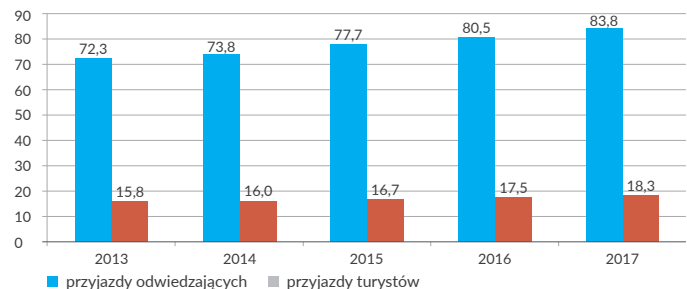


UCZESTNIKAMI TURYSTYKI SĄ ODWIEDZAJĄCY. WŚRÓD NICH WYRÓŻNIAMY:

TURYSTÓW odwiedzających, którzy skorzystali z co najmniej 1 noclegu

ODWIEDZAJĄCYCH JEDNODNIOWYCH beznoclegowych

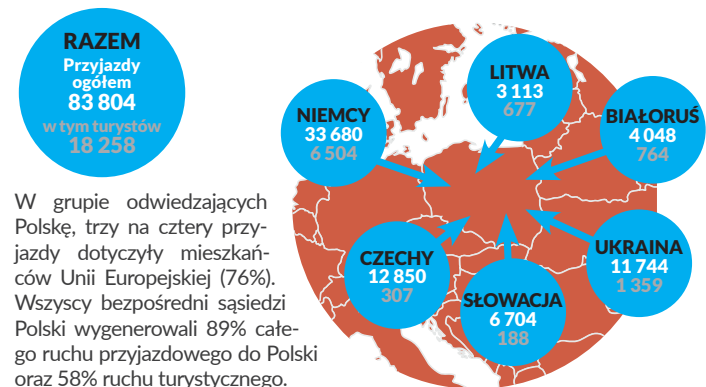
ZAGRANICZNA TURYSTYKA PRZYJAZDOWA DO POLSKI (W MLN)



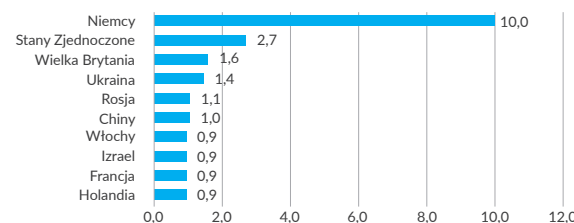
Wśród wszystkich przyjazdów odwiedzających do Polski w 2017 r. prawie 22% stanowiły **podróże turystyczne** (z co najmniej 1 noclegiem). Około 77% wszystkich podróży turystycznych do Polski trwało maksymalnie 1 tydzień.

W 2017 r. odnotowano wzrost przyjazdów turystów do Polski o 4,5% w porównaniu do 2016 r. **Największa dynamika przyjazdów dotyczyła turystów z Izraela i Chin** (wzrost liczby przyjazdów o 50%).

PRZYJAZDY DO POLSKI WEDŁUG KRAJÓW W 2017 ROKU (W TYS.)

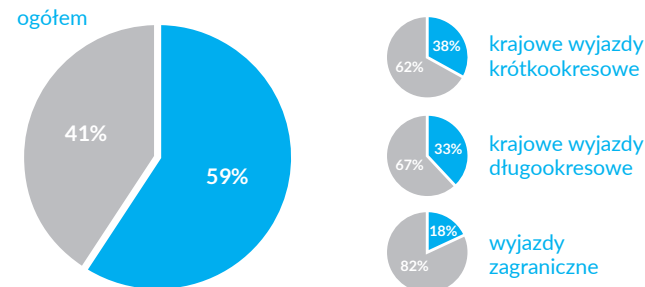


WYDATKI TURYSTÓW ZAGRANICZNYCH W POLSCE WEDŁUG KRAJÓW W 2017 R. (W MLD ZŁ)



Łączne wydatki turystów zagranicznych związane z przyjazdem do Polski wyniosły prawie 33 mld zł (o 3,3% więcej niż w roku 2016). 30% stanowiły wydatki gości z Niemiec, generując wpływy na poziomie 10 mld zł.

TURYSTYKA KRAJOWA I ZAGRANICZNA MIESZKAŃCÓW POLSKI



% mieszkańców, którzy wzięli udział w wyjeździe

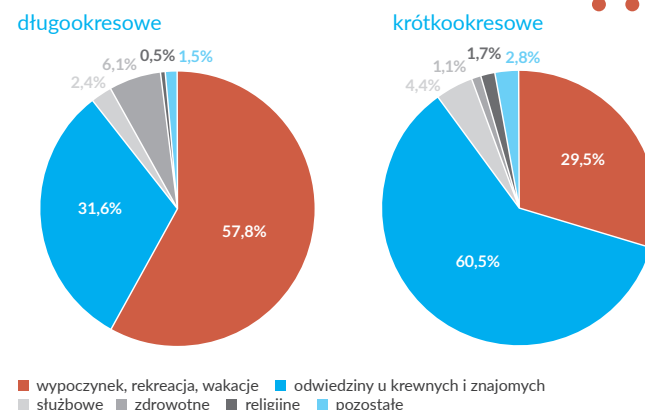
W 2017 r. 59% mieszkańców Polski w wieku 15 lat i więcej uczestniczyło w co najmniej jednym wyjeździe turystycznym (500 tys. więcej niż w roku poprzednim). O ponad 18% wzrosło uczestnictwo w wyjazdach krajowych krótkookresowych.

LICZBA KRAJOWYCH WYJAZDÓW TURYSTYCZNYCH MIESZKAŃCÓW POLSKI W LATACH 2016-2017 R. (W MLN)

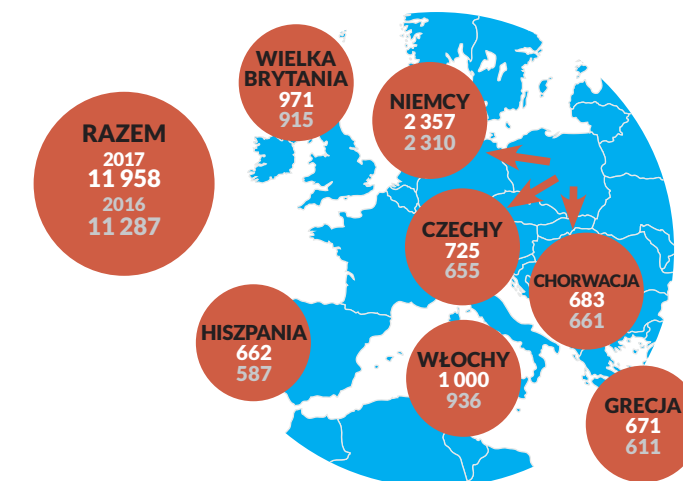
Wyszczególnienie	2016	2017
Razem	43,5	45,9
Wyjazdy długookresowe	17,0	17,9
Wyjazdy krótkookresowe	26,5	28,0

W okresie wakacyjnym odbyła się ponad połowa (57,5%) krajowych wyjazdów długookresowych, a tylko co trzeci krótkookresowy. Miasta to najczęściej wybierany kierunek podróży krajowych – były celem aż 61,3% podróży krótkich i 48,9% podróży długich.

CELE KRAJOWYCH WYJAZDÓW TURYSTYCZNYCH MIESZKAŃCÓW POLSKI W 2017 R. (W %)



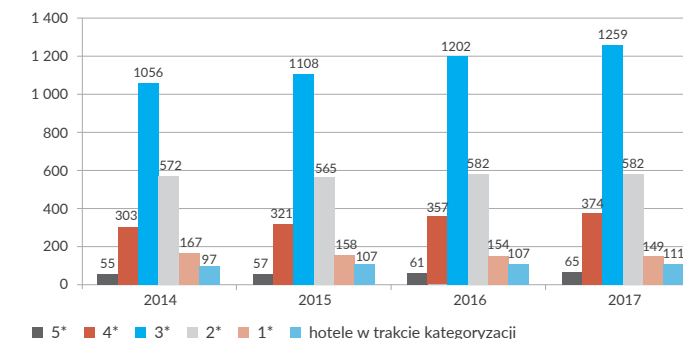
ZAGRANICZNE WYJAZDY MIESZKAŃCÓW POLSKI WEDŁUG KRAJÓW W LATACH 2016-2017 (W TYS.)



Wypoczynek, rekreacja, wakacje były głównym celem zagranicznych wyjazdów mieszkańców Polski (54,9%), znaczny udział miały również wyjazdy w celu odwiedzenia krewnych i znajomych (31,6%). Podróże służbowe stanowiły ok. 9% wszystkich wyjazdów zagranicznych.

BAZA NOCLEGOWA W POLSCE

LICZBA HOTELI WEDŁUG KATEGORII W LATACH 2014-2017



W 2017 r. z ponad 10,7 tys. turystycznych obiektów noclegowych 38% stanowiły obiekty hotelowe, które dysponowały 163 tys. pokoi oraz 336 tys. miejsc noclegowych. 21% turystów krajowych korzystających z bazy noclegowej to turyści zagraniczni, prawie co 4 z nich pochodzi z Niemiec, duży udział stanowili również turyści z Wielkiej Brytanii (7,9%), Ukrainy (6,4%) i USA (4,6%).



Departament Turystyki
 ul. Senatorska 14, 00-082 Warszawa
 e-mail: turystyka@msit.gov.pl
 www.msit.gov.pl

Źródło: Opracowano w Departamencie Turystyki na podstawie danych Activ Group, Głównego Urzędu Statystycznego i Narodowego Banku Polskiego

TOURISM IN POLAND

WARSAW 2018



BASIC DATA ABOUT POLAND

Area: 312 679 km²
Neighbouring countries: Germany, Russia, Lithuania, Belarus, Ukraine, Slovakia, Czech Republic
Population: 38.44 million
Capital: Warsaw (population: 1.75 million)

ATTRACTIONS IN POLAND:

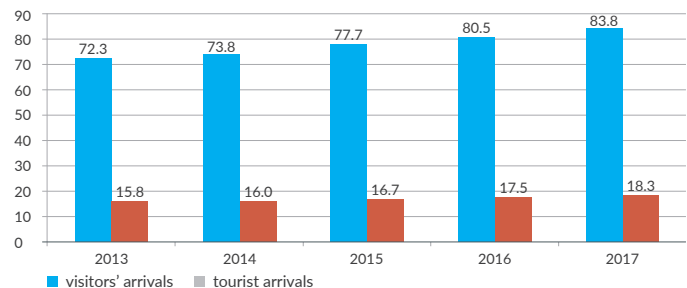
Polish sites on the UNESCO List of World Heritage Sites: 14
Museums: 949
National parks: 23 and **landscape parks:** 122
Tourist trails: 78.1 thousand km



PARTICIPANTS OF TOURISM ARE VISITORS. AMONG THEM THERE ARE:

- TOURISTS** visitors whose trip includes at least one overnight stay
- SAME-DAY VISITORS** without overnight stay

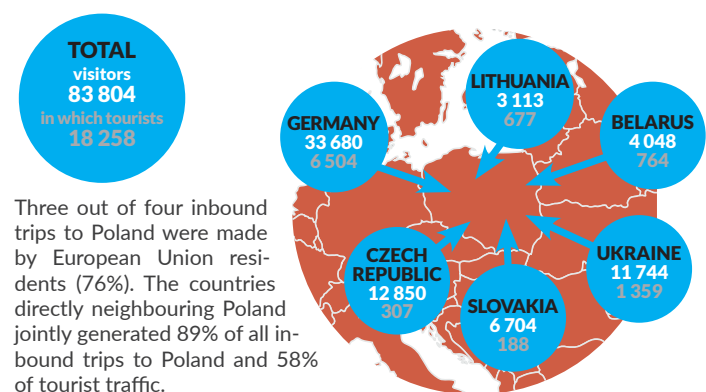
INBOUND TOURISM TO POLAND (IN MILLION)



Nearly 22% of all trips by visitors to Poland in 2017 were **tourist trips** (including at least one overnight stay). Nearly 77% of all tourist trips to Poland lasted no more than one week.

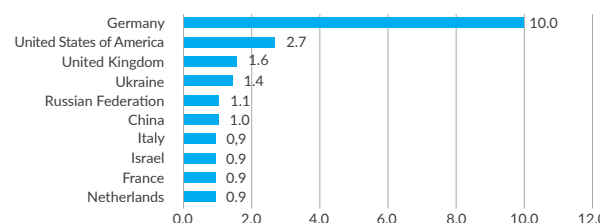
In 2017 the increase in tourists arrivals to Poland was 4.5% compared to 2016. **The largest changes of arrivals was observed among tourists from Israel and China** (an increase in the number of arrivals by 50%).

ARRIVALS TO POLAND BY COUNTRY IN 2017 (IN THOUSAND)



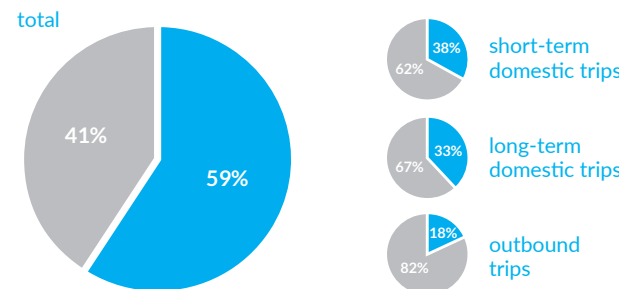
Three out of four inbound trips to Poland were made by European Union residents (76%). The countries directly neighbouring Poland jointly generated 89% of all inbound trips to Poland and 58% of tourist traffic.

EXPENDITURE OF FOREIGNERS TOURISTS IN POLAND BY COUNTRY IN 2017 (IN BILLION PLN)



Total expenditure of foreigners tourists related to traveling to Poland amounted to nearly 33 billion PLN (about 3.3% more than in 2016). 30% of them comes from tourists from Germany, who generated revenues at the level of 10 billion PLN.

DOMESTIC AND OUTBOUND TOURISM OF POLISH RESIDENTS



■ % of residents, who took part in tourist trips

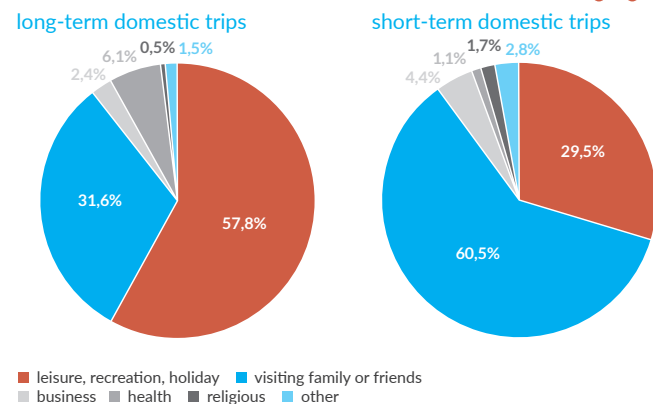
In 2017 59% of Polish residents aged 15 and over took part in at least one tourist trip (half a million persons more than in the previous year). The number of persons taking part in short-term domestic trips increased by over 18%.

THE NUMBER OF DOMESTIC TRIPS BY POLISH RESIDENTS IN 2016-2017 (IN MILLION)

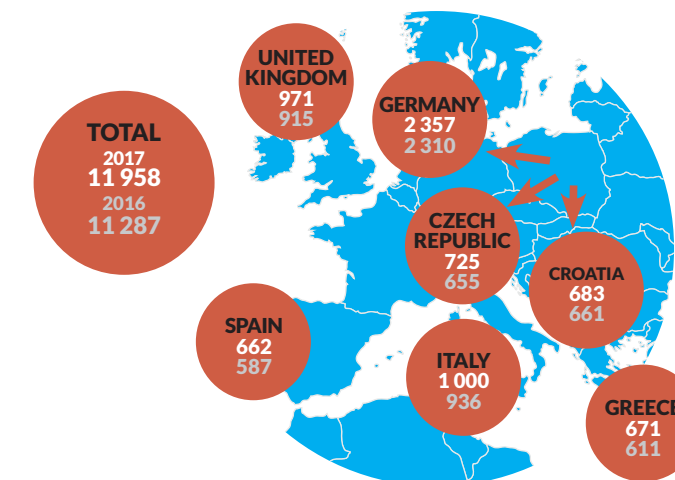
Specification	2016	2017
Total	43.5	45.9
Long-term domestic trips	17.0	17.9
Short-term domestic trips	26.5	28.0

Over a half (57.5%) of long-term domestic trips, and only one in three short-term domestic trips, were made in the high holiday season. Cities were the most popular domestic trips destinations and were chosen for 61.3% of short-term trips and 48.9% of long-term trips.

PURPOSE OF DOMESTIC TRIPS OF POLISH RESIDENTS IN 2017 (IN %)



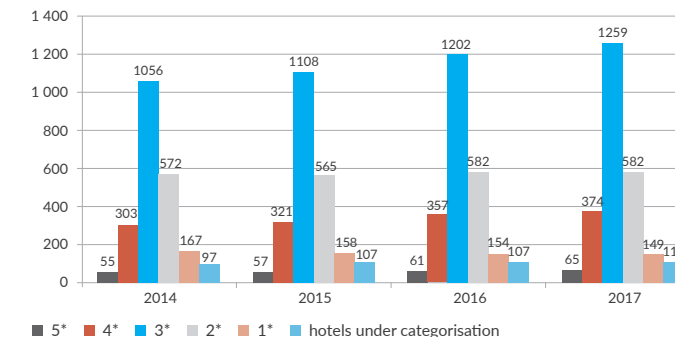
NUMBER OF OUTBOUND TRIPS OF POLISH RESIDENTS BY COUNTRY IN 2016-2017 (IN THOUSAND)



The main purpose of outbound trips by Polish residents was leisure, recreation and holiday (54.9%). Visits to family and friends also constituted a significant proportion (31.6%). Business trips accounted for about 9% of all international travel.

HOTELS IN POLAND

NUMBER OF HOTELS BY CATEGORY IN 2014-2017



In 2017 of the country's over 10.7 thousand tourist accommodation establishments, 38% were hotels which, in total, had 163 thousand rooms and 336 thousand beds. 21% of users of the accommodation facilities were foreign tourists, of whom nearly one in four came from Germany, 7.9% came from the UK, 6.4% from Ukraine and 4.6% from the U.S.



Ministry of Sport and Tourism of the Republic of Poland
 Department of Tourism
 14 Senatorska street, 00-082 Warszawa
 e-mail: turystyka@msit.gov.pl
 www.msit.gov.pl

Source: Developed by the Department of Tourism, based on data provided by Activ Group, Statistics Poland and the National Bank of Poland

TURYSTYKA

W POLSCE

WARSAWA 2018



MINISTERSTWO SPORTU I TURYSTYKI