

MINISTERSTWO ROLNICTWA I ROZWOJU WSI  
 ZINTEGROWANY SYSTEM ROLNICZEJ INFORMACJI RYNKOWEJ  
 (podstawa prawna: ustawa o rolniczych badaniach rynkowych z dnia 30 marca 2001r.)  
 WYDZIAŁ INFORMACJI RYNKOWEJ I STATYSTYKI ROLNEJ

Rynek owoców i warzyw świeżych

Nr 17/2022

5 maja 2022r.

NOTOWANIA W DNIACH: 25.04.2022 – 04.05.2022 r.



Ceny skupu w spółdzielniach ogrodniczych i zakładach nie uległy zmianom ze względu na majowy weekend.

Ogrodniczy Informator Cenowy						
Instytut Ekonomiki Rolnictwa i Gospodarki Żywnościowej - Państwowy Instytut Badawczy						
Zakład Ekonomiki Gospodarstw Rolnych i Ogrodniczych						
00-950 Warszawa, ul.Świętokrzyska 20, P.O. Box 984						
tel. (22) 505 44 32, e-mail: Tomasz.Smolenski@ierigz.waw.pl						
Ceny skupu netto w zakładach przetwórczych i chłodniach zbierane 25-26 IV-2022 r. (zł/kg)						
Województwa	Jabłko przemysłowe	Cebula biała obrana	Cebula w łusce	Marchew na plastry	Marchew na kostkę	Kapusta biała
dołnośląskie						
kujaawsko-pomor.		1,34z	0,45z			
kujaawsko-pomor.				0,50z	0,44z	
kujaawsko-pomor.					0,44z	0,97z
łubełskie				0,51z	0,43z	
łubełskie	0,53-0,64z	1,34z	0,44z			
łubełskie						0,98z
łubełskie				0,50z		
łubuskie						
łódzkie	0,53-0,65z	1,33z	0,43z			
łódzkie						
małopolskie						
mazowieckie	0,64z					
mazowieckie						
podkarpackie				0,50z	0,43z	
podkarpackie						
podlaskie						0,96z
podlaskie	0,53-0,65z					
śląskie						
świętokrzyskie						
wielkopolskie		1,32z	0,44z			0,97z
wielkopolskie						
zachodnio-pomor.						
<b>średnio</b>	<b>0,53-0,64z</b>	<b>1,33z</b>	<b>0,44z</b>	<b>0,50z</b>	<b>0,44z</b>	<b>0,97z</b>
<b>tydzień temu</b>	<b>0,54-0,64z</b>	<b>1,37z</b>	<b>0,47z</b>	<b>0,51z</b>	<b>0,43z</b>	<b>0,98z</b>
<b>rok temu</b>	<b>0,63z</b>	<b>1,04z</b>	<b>0,84z</b>	<b>0,55z</b>	<b>0,34z</b>	<b>0,45z</b>

l/ cena loco zakład, k/kontrakcja.kl/klasa I.kl.II/klasa II.extra/klasa ekstra,m/"mokry" przemysłs/"suchy" przemysł,W/Wgierka

Województwa	Pietruszka	Buraki	Pory
dołnośląskie			
kujaawsko-pomor.		0,56z	
kujaawsko-pomor.		0,56z	1,45z
kujaawsko-pomor.	0,87z		
łubełskie			1,47z
łubełskie	0,87z		
łubełskie	0,86z		
łubełskie			
łubuskie		0,55z	
łódzkie	0,87z		
łódzkie			
małopolskie			
mazowieckie			
mazowieckie			
podkarpackie			
podkarpackie			
podlaskie			1,46z
podlaskie			
śląskie			
świętokrzyskie			
wielkopolskie	0,87z		
wielkopolskie		0,55z	
zachodnio-pomor.			
<b>średnio</b>	<b>0,87z</b>	<b>0,55z</b>	<b>1,47z</b>
<b>tydzień temu</b>	<b>0,87z</b>	<b>0,55z</b>	<b>1,47z</b>
<b>rok temu</b>	<b>-</b>	<b>0,33z</b>	<b>-</b>

## Rynek owoców i warzyw świeżych

Ceny skupu netto warzyw i owoców w spółdzielniach ogrodniczych zbierane 26 IV 2022 r.													
Województwo	Buraki ćwikłowe	Cebula	Czosnek/główka	Fasola biała jednolita	Fasola Jaś karłowy	Fasola Jaś tyczny	Ziemniaki	Kapusta biała	Kapusta czerwona	Kapusta pekińska	Kapusta włoska	Kiszona kapusta	Kiszona ogórki
lubelskie	1,55		1,20	4,67	8,10			1,55		5,00 a		2,80	6,00
łódzkie	1,50	1,38	1,15				0,88	1,60	2,65				
małop.	2,00	1,47	1,22	7,62	8,00	16,19	1,14	2,08	3,79	4,80 a	7,60 a	2,60	6,00
małop.	1,50	1,30						1,40	1,80				
małop.	1,80							1,60	2,50	3,50 w			
mazowiec.	1,75	1,45					0,80	1,65	2,50				
podkarp.	2,26	1,35	1,00	5,71	6,90	20,95	0,75	1,10	4,00	6,00	6,00 a	2,60	5,20
podkarp.	1,60	1,30					0,70	1,60				2,70	5,70
<b>Cena średnia</b>	<b>1,75</b>	<b>1,38</b>	<b>1,14</b>	<b>6,00</b>	<b>7,67</b>	<b>18,57</b>	<b>0,85</b>	<b>1,57</b>	<b>2,87</b>	<b>6,00 (4,90 a)</b>	<b>6,68 a</b>	<b>2,68</b>	<b>5,73</b>
<b>tydzień temu</b>	<b>1,60</b>	<b>1,28</b>	<b>1,16</b>	<b>7,66</b>	<b>7,60</b>	<b>18,57</b>	<b>0,80</b>	<b>1,53</b>	<b>2,50</b>	<b>4,83 a</b>	<b>5,60 a</b>	<b>2,75</b>	<b>5,67</b>
<b>rok temu</b>	<b>0,69</b>	<b>0,69</b>	<b>1,16</b>	-	-	-	<b>0,33</b>	<b>0,84</b>	<b>0,99</b>	<b>4,98 (4,40 a)</b>	-	<b>2,58</b>	<b>4,67</b>

w/wczesna

Województwo	Pomidory	Ogórki	Rzodkiewka/b	Koperek/b	Szczypiorek/b	Natka pietruszki/b	Marchew	Pieczarki	Pietruszka	Pory	Selery
lubelskie	11,25		1,38		1,25		1,30	7,50	3,20	1,30 a	2,50
małop.		6,46	1,56	1,56	0,83	0,80	1,42	7,00	2,60	1,40 a	3,56
małop.	11,00	6,90		1,60		0,90	1,20		2,50-2,70	2,30	2,67
małop.	10,25		2,45				1,35	7,80	3,45		2,60
mazowiec.											
podkarp.	10,96	7,00	1,45	1,50	1,25	0,95	1,34	7,30	3,46	1,28 a	3,60
podkarp.	11,45				1,34		1,35	7,30			2,40
<b>Cena średnia</b>	<b>10,98</b>	<b>6,79</b>	<b>1,71</b>	<b>1,55</b>	<b>1,17</b>	<b>0,88</b>	<b>1,33</b>	<b>7,38</b>	<b>3,08</b>	<b>2,30 (1,33 a)</b>	<b>2,89</b>
<b>tydzień temu</b>	-	-	-	-	-	-	<b>1,19</b>	<b>7,51</b>	<b>3,27</b>	<b>1,30 a</b>	<b>2,47</b>
<b>rok temu</b>	<b>7,08</b>	-	<b>1,27</b>	-	<b>0,92</b>	-	<b>1,39</b>	<b>6,05</b>	<b>4,08</b>	<b>5,20(2,50 a)</b>	<b>1,35</b>

Województwo	Gruszki	Jabłka deserowe	Idared	Jonagold	Szampion	Golden Delicious	Lobo	Mutsu	Jabłka przemysłowe
lubelskie	4,40	1,07-1,20	1,07			1,20			0,55
łódzkie									
łódzkie									
łódzkie	4,45	1,00-1,35	1,00	1,25	1,30	1,30	1,35	1,35	0,55
małop.									0,55
małop.		1,35		1,30	1,25				
małop.									
małop.									
małopolskie	3,90	1,00-1,30	1,00	1,25	1,28	1,30	1,25		0,54
mazowiec.		1,15-1,45	1,15	1,26	1,15-1,26	1,30-1,55	1,25	1,28	0,48
mazowiec.	3,95	1,00-1,40	1,00	1,20-1,30	1,25	1,40		1,35	0,53
podkarp.	4,57	1,30							
podkarp.	3,98	1,20-1,40	1,20	1,20-1,30		1,40	1,28	1,38	0,55
<b>Cena średnia</b>	<b>4,21</b>	<b>1,23</b>	<b>1,07</b>	<b>1,26</b>	<b>1,25</b>	<b>1,35</b>	<b>1,28</b>	<b>1,34</b>	<b>0,54</b>
<b>tydzień temu</b>	<b>4,20</b>	<b>1,23</b>	<b>1,08</b>	<b>1,29</b>	<b>1,24</b>	<b>1,37</b>	<b>1,28</b>	<b>1,30</b>	<b>0,51</b>
<b>rok temu</b>	<b>2,99</b>	<b>1,44</b>	<b>1,04</b>	<b>1,39</b>	<b>1,38</b>	<b>1,68</b>	<b>1,66</b>	<b>1,40</b>	<b>0,47</b>

s/"suchy" przemysł

Źródło: IERiGŻ, Zakład Ekonomiki Gospodarstw Rolnych i Ogrodniczych

II. Średnie tygodniowe ceny producenta wybranych owoców i warzyw świeżych w zł/kg  
**25.04. – 30.04.2022 (17 tydzień)**

Województwo/Towar	Mazowieckie			Świętokrzyskie			Wielkopolskie		
	25.10 - 30.04.2022r. cena w zł/kg (szt*)	18.10 - 24.04.2022r. cena w zł/kg (szt*)	tygodniowa zmiana ceny w %	25.10 - 30.04.2022r. cena w zł/kg (szt*)	18.10 - 24.04.2022r. cena w zł/kg (szt*)	tygodniowa zmiana ceny w %	25.10 - 30.04.2022r. cena w zł/kg (szt*)	18.10 - 24.04.2022r. cena w zł/kg (szt*)	tygodniowa zmiana ceny w %
Jabłko (op.5-20 kg) Golden delicious (70/80mm)	--	1,60	--	--	--	--	--	--	--
Jabłko (op.5-20 kg) Jonagold+Jonagored (70/80mm)	--	0,75	--	--	--	--	--	--	--
Jabłko (op.5-20 kg) Idared (70/80mm)	--	0,75	--	--	--	--	--	--	--
Jabłko (op.5-20 kg) Champion (70/80mm)	--	0,75	--	--	--	--	--	--	--
Jabłko (op.5-20 kg) Boskoop (70/80mm)	--	2,50	--	1,25	1,25	0,0	--	--	--
Jabłko (op.5-20 kg) Gala (65/70mm)	--	--	--	--	--	--	--	--	--
Gruszki (op.5-20 kg) Lukaszówka (65/70 mm)	--	3,00	--	2,60	2,60	0,0	--	--	--
Cebula żółta 40-80 mm; op.5-25 kg	--	--	--	--	--	--	--	--	--
Cebula biała 40-80 mm op.5-25 kg	--	1,10	--	1,30	1,10	18,2	1,11	1,16	-4,4
Marchew wszystkie odmiany pakowane luzem	--	1,00	--	1,10	1,10	0,0	1,55	1,57	-1,1
Pietruszka korzeń op. 10 kg	--	--	--	2,00	2,00	0,0	4,00	4,00	0,0
Pomidory, typ okrągły; op. 5-6-kg	--	--	--	8,00	13,50	-40,7	7,27	10,90	-33,3
Ogórki, typ gładkie; op. 5-6 kg	--	--	--	6,75	8,65	-22,0	7,36	8,77	-16,1
Seler	--	--	--	4,00	2,60	53,8	2,83	2,79	1,4
Salata masłowa za główkę	--	--	--	3,50	3,25	7,7	--	--	--
Szparagi biało/fioletowe >16mm	--	--	--	--	--	--	--	--	--
Burak ćwikłowy op. 10-15 kg	--	--	--	1,50	1,50	0,0	1,98	1,55	27,7
Kalafior 12-20 cm	--	--	--	7,40	6,90	7,2	--	--	--
Kapusta biała zł/kg	--	--	--	1,90	1,50	26,7	2,00	1,51	32,5
Rzodkiewka za pęczek 10 szt	--	--	--	--	--	--	--	--	--
Ziemniaki (op. 15 kg)	--	--	--	0,95	0,88	8,6	--	--	--
Pieczarki 30-65 mm	--	--	--	8,25	8,25	0,0	6,36	6,36	0,0

Ceny **OWOCÓW** na rynkach hurtowych w dniach: 29.04 - 04.05.2022r

		Bronisze		Kalisz		Lublin		Łódź		Poznań		Szczecin	
Data notowania		2022-05-04		2022-05-02		2022-04-29		2022-04-29		2022-05-02		2022-05-02	
Owoce		Max	Min	Max	Min	Max	Min	Max	Min	Max	Min	Max	Min
<b>KRAJOWE</b>													
Buraki ćwikłowe	kg	1,40	1,85	1,80	2,20	2,20	2,40	1,60	2,00	1,80	2,00	2,20	2,20
Cebula biała	kg	1,20	1,50	1,20	1,20	1,46	1,86	1,00	1,60	1,60	1,80	1,50	1,50
Kapusta biała	kg	1,75	2,50	2,00	2,00	2,00	3,50	1,40	2,00	1,60	1,80	2,25	2,25
Kapusta młoda	szt.									5,00	6,00		
Marchew	kg	1,10	1,30	1,20	1,60	1,80	1,80	1,20	1,70	1,60	2,00	1,80	1,80
Ogórki długie	kg					7,00	8,00			8,00	9,00	7,00	7,00
Ogórki gruntowe	kg	5,50	7,50	5,00	5,00	9,00	10,00						
Ogórki krótkie	kg	5,50	7,00	7,00	8,00			7,00	8,00			8,00	8,00
Pietruszka	kg	3,00	4,00	4,00	5,00	4,40	5,60	3,00	4,00	3,60	4,40	5,00	5,00
Pomidory	kg	5,00	7,50	5,00	6,00			7,50	9,17	9,67	10,83	9,00	9,00
Pomidory malinowe	kg	6,00	8,00	6,00	7,50	9,00	10,00	8,33	10,00	9,67	11,67		
Pory	szt.			3,00	3,00	1,20	1,36			1,50	2,00		
Rzodkiewka	peczek	1,50	2,20	1,75	1,75	1,84	2,20	1,50	2,30	1,50	2,00	1,60	1,60
Salata	szt.	2,25	3,75	1,67	2,08	2,50	3,00	2,50	3,50	3,00	3,33	3,60	3,60
Selery	kg	3,00	4,50	3,00	3,00	3,40	3,40	2,40	3,40	3,00	3,60	4,40	4,40
Ziemniaki	kg	1,00	1,33	1,00	1,00	1,13	1,20	0,93	1,27	1,20	1,33	1,00	1,00
Ziemniaki młode	kg			10,00	10,00								
Boczniaki	kg	14,00	20,00			16,67	17,34						
Pieczarki	kg	6,50	8,00	6,00	7,00	5,00	8,00	7,33	8,00	8,00	9,33		
<b>IMPORTOWANE</b>													
Czosnek	kg	9,00	12,00	10,00	13,00	14,00	16,00						
Kalafiory	szt.	5,00	6,50	6,00	8,00	7,00	8,00			6,00	7,50	7,00	7,00
Kapusta młoda	szt.			4,00	5,00	4,50	6,00			5,50	7,00	6,80	6,80
Papryka czerwona	kg	6,00	7,50	12,00	12,00	9,00	11,60	9,00	11,00	9,60	10,40	11,00	11,00
Papryka zielona	kg	8,75	9,50	10,00	10,00	12,00	15,00			10,60	11,40		
Papryka żółta	kg	6,00	7,50	10,00	11,00	11,00	12,00			9,60	10,40		
Pomidory	kg	7,00	9,50			9,17	13,00	11,00	14,00	10,00	11,67		
Rzodkiewka	peczek							1,70	2,20				
Salata	szt.							2,60	3,80	3,00	3,17		
Ziemniaki młode	kg	2,50	5,00			3,50	4,00	3,50	3,75	3,33	4,67		

Ceny **OWOCÓW** na rynkach hurtowych w dniach: 29.04 - 04.05.2022r

Miejscowość			Bronisze		Kalisz		Lublin		Łódź		Poznań		Szczecin	
Data notowania			2022-05-04		2022-05-02		2022-04-29		2022-04-29		2022-05-02		2022-05-02	
Owoce	Odm.	Jedn.	Min	Max	Min	Max	Min	Max	Min	Max	Min	Max	Min	Max
<b>KRAJOWE</b>														
Gruszki		kg	3,75	5,50	4,00	5,00	2,00	6,00	2,00	5,00	4,50	5,00	5,80	7,00
<b>Jabłka</b>														
	<i>Boskoop</i>	kg					1,33	2,66			2,33	3,00		
	<i>Cortland</i>	kg	2,25	3,33	2,67	3,33	3,00	3,33	1,67	3,33	2,33	2,67		
	<i>Gala</i>	kg	1,20	2,00	1,67	1,67	1,66	1,66	1,00	2,33	2,33	2,33		
	<i>Golden</i>	kg	1,25	2,20	1,67	1,67	2,00	2,00			2,33	2,67		
	<i>Jonagored</i>	kg	1,20	1,50	1,67	2,00			1,00	2,00				
	<i>Ligol</i>	kg	1,33	2,00	1,67	1,67	1,33	2,00	1,00	2,00	2,00	2,33		
	<i>Lobo</i>	kg	2,00	3,00	2,00	2,67	1,66	3,34	1,67	3,33	2,33	2,67		
	<i>Szampion</i>	kg	1,20	1,75	1,67	1,67	1,67	2,00	1,00	2,00	1,67	2,33		
Truskawki		kg	15,00	22,00	20,00	24,00					28,00	30,00		
<b>IMPORTOWANE</b>														
Ananasy		szt.	6,00	7,00	6,00	12,00	5,00	6,50	5,00	10,00			10,00	10,00
Arbuzy		kg	7,50	9,00	10,00	10,00					6,50	7,00	6,50	6,50
Banany		kg	4,61	5,60	4,72	5,28	5,16	6,00	5,28	5,83	4,89	6,11	5,80	6,00
Cytryny		kg	3,75	6,00	6,00	6,00	5,40	6,50	6,00	7,00	5,70	7,00	6,50	7,50
Grejpfruty		kg	4,00	16,00	5,00	15,00	4,80	6,20	6,47	7,06	5,36	7,50	7,00	8,00
Gruszki		kg	5,00	11,00	5,00	5,00			5,83	6,25	6,50	7,08		
Mandarynki		kg	5,00	10,00	4,50	8,50	4,60	6,60	6,00	8,00	5,50	11,00	6,00	8,00
Morele		kg	9,00	12,00										
Nektarynki		kg	11,00	13,00	12,00	12,00							12,00	12,00
Pomarańcze		kg	2,50	7,50	4,50	6,50	4,00	6,60	6,00	7,00	5,00	7,00	6,50	6,50
Śliwki		kg	5,00	6,00									12,00	12,00
Truskawki		kg	11,50	14,00	12,00	14,00	8,50	12,00	10,00	13,00	15,00	16,00	12,40	12,40
Winogrona		kg	13,00	19,00	12,00	20,00	14,50	15,80	16,67	18,89	11,14	19,71	11,00	12,00

Zmiany cen hurtowych dla wybranego asortymentu owoców i warzyw

Produkt	Jedn.	Cena zł/jedn				Zmiany ceny (%)							
		2022-05-05		2022-04-28		w stosunku do poprzedniego notowania*)		2 tyg.		3 tyg.		4 tyg.	
		Min	Max	Min	Max	Min	Max	Min	Max	Min	Max	Min	Max
1	2	3	4	5	6	7	8	9	10	11	12	13	14
<b>Warzywa krajowe</b>													
Boczniki	kg	15,34	18,67	15,34	18,67	0,0	0,0	0,0	0,0	-9,2	-6,4	0,0	0,0
Buraki éwikłowe	kg	1,83	2,11	1,87	2,08	-1,8	1,6	13,2	3,3	8,6	3,5	17,3	3,5
Cebula biała	kg	1,33	1,58	1,33	1,58	0,0	0,0	5,3	-2,2	2,3	-1,5	0,4	-8,9
Kapusta biała	kg	1,83	2,34	1,71	2,17	7,3	8,1	18,3	23,8	-6,9	1,8	-3,5	0,5
Marchew	kg	1,45	1,70	1,45	1,68	0,0	1,0	5,1	-4,5	5,5	1,5	6,4	-1,4
Ogórki gruntowe	kg	6,50	7,50	7,67	8,67	-15,2	-13,5	-11,4	-15,1	-29,7	-29,4	-26,4	-22,4
Ogórki krótkie	kg	6,88	7,75	7,50	8,25	-8,3	-6,1	-17,5	-21,2	-8,3	-14,8	-12,2	-14,2
Pietruszka	kg	3,83	4,67	3,83	4,67	0,0	0,0	3,6	1,9	-0,4	1,2	-1,6	-4,5
Pomidory	kg	7,23	8,50	10,20	11,07	-29,1	-23,2	-40,1	-39,1	-44,3	-46,7	-44,1	-47,7
Pomidory malinowe	kg	7,80	9,43	10,13	11,63	-23,0	-18,9	-36,7	-34,6	-44,3	-44,4	-46,4	-48,3
Pory	szt.	1,90	2,12	1,90	2,12	0,0	0,0	6,3	-0,6	-4,0	-10,2	4,1	-3,6
Rzodkiewka	peczęk	1,62	2,01	1,50	2,02	7,7	-0,6	-9,3	-9,1	-13,7	-11,3	-19,7	-15,6
Salata	szt.	2,59	3,21	2,71	3,30	-4,5	-2,8	2,8	-4,6	-7,6	-8,4	-7,6	-10,0
Selery	kg	3,20	3,72	3,09	3,56	3,5	4,4	19,9	12,6	14,3	12,2	17,3	14,1
Ziemniaki	kg	1,04	1,19	1,04	1,23	0,0	-3,6	0,8	-4,9	4,6	-4,9	4,0	-4,9
<b>Owoce krajowe</b>													
Gruszki	kg	3,68	5,58	3,71	5,63	-0,9	-0,7	13,1	6,3	-7,4	2,1	-4,4	-2,6
Truskawki	kg	21,00	25,33	28,00	29,00	-25,0	-12,6	-32,3	-20,8	-30,0	-15,6		
<b>Jabłka:</b>													
<b>Boskoop</b>	kg	1,83	2,83	1,83	2,83	0,0	0,0	0,0	0,0	0,0	0,0	0,0	0,0
<b>Cortland</b>	kg	2,38	3,20	2,38	3,20	0,0	0,0	0,0	0,0	0,0	0,0	0,0	0,0
<b>Golden</b>	kg	1,81	2,13	1,81	2,13	0,0	0,0	0,0	0,0	0,0	0,0	0,0	-3,8
<b>Jonagored</b>	kg	1,29	1,83	1,29	1,83	0,0	0,0	0,0	0,0	0,0	0,0	0,0	0,0
<b>Ligol</b>	kg	1,47	2,00	1,44	1,93	1,8	3,5	1,8	0,1	1,8	0,1	1,8	0,1
<b>Lobo</b>	kg	1,93	3,00	1,87	2,87	3,6	4,6	3,6	4,6	3,6	4,6	3,6	4,6
<b>Szampion</b>	kg	1,44	1,95	1,44	1,90	0,0	2,6	0,0	2,6	0,0	2,6	0,0	2,6
<b>Warzywa importowane</b>													
Czosnek	kg	11,00	13,67	11,00	13,67	0,0	0,0	3,1	2,5	-4,3	-2,4	-4,3	-2,4
Kalafior	szt.	6,20	7,40	6,05	7,60	2,5	-2,6	19,5	7,6	10,6	9,1	5,5	4,5
Kapusta młoda	szt.	5,20	6,20	4,93	5,93	5,6	4,6	0,6	6,3	2,3	-4,6	-7,1	0,0
Ogórki długie	kg	7,00	7,00	10,00	10,00	-30,0	-30,0			-3,4	-12,5	-12,5	-17,6
Papryka czerwona	kg	9,43	10,58	9,93	11,10	-5,0	-4,7	-9,5	-11,8	-12,9	-18,6	-23,2	-23,6
Papryka zielona	kg	10,34	11,48	10,50	11,75	-1,5	-2,3	-6,0	-10,0	-15,0	-15,0	-27,2	-27,4
Papryka żółta	kg	9,15	10,23	9,50	11,00	-3,7	-7,0	-13,9	-16,5	-22,2	-23,3	-29,6	-30,9
Pomidory	kg	9,29	12,04	9,90	11,99	-6,1	0,4	-18,5	-13,5	-24,1	-15,2	-23,1	-15,0
Rzodkiewka	peczęk	1,70	2,20	1,70	2,20	0,0	0,0	0,7	6,8	-4,5	4,8	-6,1	2,8
Salata	szt.	2,80	3,48	2,87	3,54	-2,5	-1,7	-2,5	-1,7	17,6	8,4	15,3	5,9
Ziemniaki młode	kg	3,21	4,35	3,07	4,00	4,6	8,9	6,9	19,3	1,3	16,6	4,6	21,5
<b>Owoce importowane</b>													
Ananasy	szt.	6,40	9,10	6,40	9,90	0,0	-8,1	16,4	-2,9	-0,4	8,0	5,2	13,8
Banany	kg	5,08	5,80	5,03	5,85	1,0	-0,8	3,2	-0,3	-0,1	-1,7	-1,5	-0,4
Cytryny	kg	5,56	6,67	5,79	6,87	-4,0	-2,9	7,9	2,6	7,8	2,6	6,7	-0,1
Grejpfruty	kg	5,44	9,96	5,44	9,73	0,0	2,4	6,1	-1,5	2,8	11,7	-0,7	7,7
Gruszki	kg	5,58	7,33	5,58	7,33	0,0	0,0	0,0	0,0	2,1	3,8	0,0	0,0
Mandarynki	kg	5,27	8,68	5,10	8,43	3,3	3,0	5,3	-2,4	8,0	3,7	6,9	3,5
Nektarynki	kg	11,67	12,33	13,00	16,00	-10,3	-22,9	-10,3	-22,9	-10,3	-22,9	-10,3	-22,9
Śliwki	kg	8,50	9,00	8,50	9,00	0,0	0,0	70,0	50,0	-5,6	-5,3	-5,6	-5,3
Truskawki	kg	11,57	13,57	10,40	12,80	11,2	6,0	7,1	2,8	-1,1	-6,6	-2,6	-8,0
Winogrona	kg	13,05	17,57	13,22	17,77	-1,3	-1,1	2,3	-6,0	-4,9	-4,1	-8,0	-2,5

\* data wydania biuletynu

Źródło: Obliczenia własne na podstawie danych pochodzących z giełd i rynków hurtowych.

\*\* Zmiana ceny minimalnej w stosunku do poprzedniego notowania w % = [(kolumna 3-kolumna 5)/kolumna 5 ]x100  
Zmiana ceny maksymalnej w stosunku do poprzedniego notowania w % = [(kolumna 4-kolumna 6)/kolumna 6 ]x1

## Skup jabłek przez organizacje producentów - główne odmiany

PLN/100kg

Odmiana	25.04-01.05	18-24.04	Zmiana [%]
Gala	102	95	7
Golden delicious	94	68	38
Idared	47	62	-24
Jonagold/Jonagored	79	84	-6
Ligol*	73	60	21
Szampion	60	54	11

## Sprzedaż jabłek przez organizacje producentów - główne odmiany

PLN/100kg

Odmiana	25.04-01.05	18-24.04	Zmiana [%]
Gala	216	252	-14
Golden delicious	230	138	66
Idared	137	143	-4
Jonagold/Jonagored	177	168	5
Ligol*	194	197	-2
Szampion	183	190	-4

Odmiana	25.04-01.05	18-24.04	Zmiana [%]
Średnia ważona (wszystkie odmiany)	97	78	24

PLN/100kg

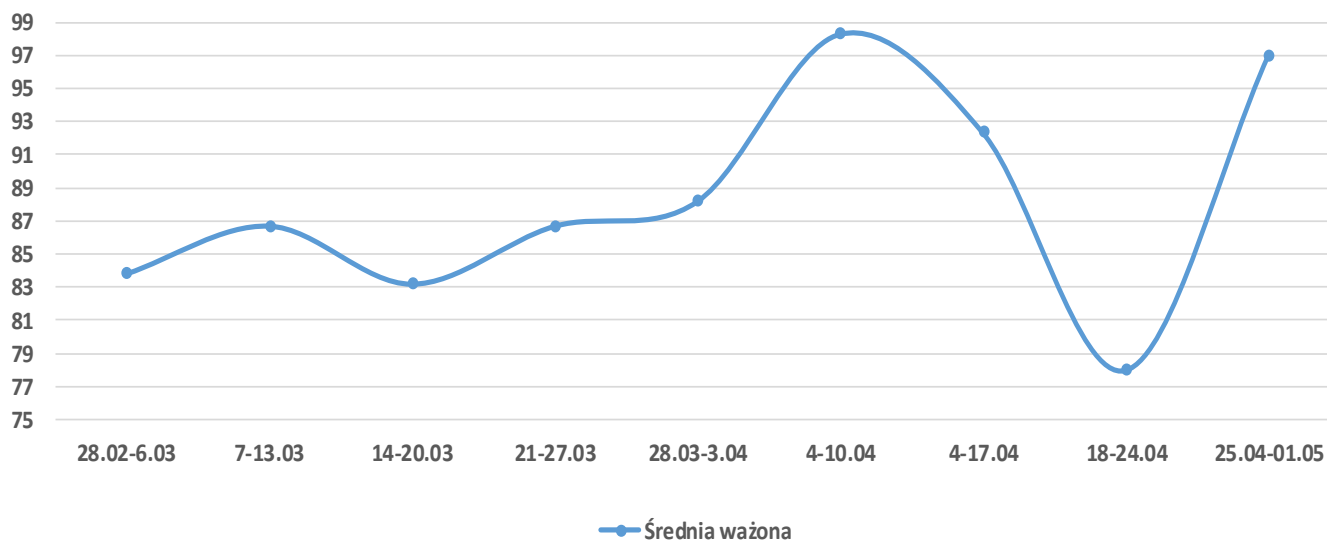
Odmiana	25.04-01.05	18-24.04	Zmiana [%]
Średnia ważona (wszystkie odmiany)	192	193	-1

\* - odmiany jabłek, dla których pobierane są ceny:

"Boskoop, Cortland, Elstar, Gala, Gloster, Golden delicious, Idared, Jonagold/Jonagored, Ligol, Lobo, Red delicious, Szampion"

## Skup jabłek (średnia ważona) przez organizacje producentów

PLN/100 kg





*Średnie ceny zakupu owoców i warzyw płacone przez podmioty handlu detalicznego w okresie 25 kwietnia - 1 maja 2021 r.  
(daty podane w tabeli oznaczają ostatni dzień analizowanego tygodnia)*

**OWOCE - luzem**

Towar	Cena w zł/kg		Zmiana [%]
	2022-05-01	2022-04-24	
<b>Jabłka wg odmian (krajowe):</b>			
Gala	2,18	2,76	-21,0
Golden delicious	2,44	2,47	-1,2
Idared	1,76	1,96	-10,2
Jonagold/jonagored	1,92	2,12	-9,4
Ligol	1,86	2,21	-15,8
Szampion	1,83	2,21	-17,2
<b>Jabłka wg odmian (import):</b>			
Granny smith	--	6,38	--
<b>Pomarańcze odmiany:</b>			
nieokreślone	3,54	3,53	0,3
<b>Nektaryny (import):</b>			
nieokreślone	11,17	10,29	8,6

**OWOCE - opakowania do 2 kg**

Towar	Cena w zł/kg		Zmiana [%]
	2022-05-01	2022-04-24	
<b>Pomarańcze odmiany:</b>			
nieokreślone	3,73	3,11	19,9



## Rynek owoców i warzyw świeżych

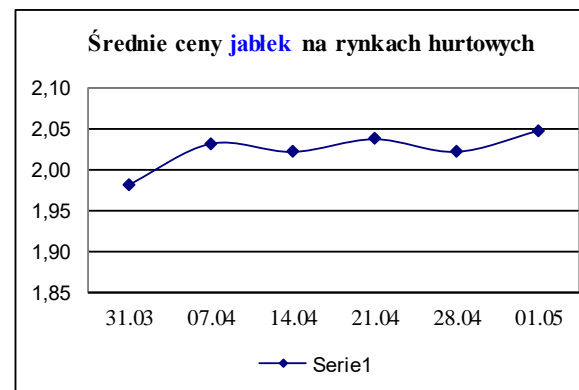
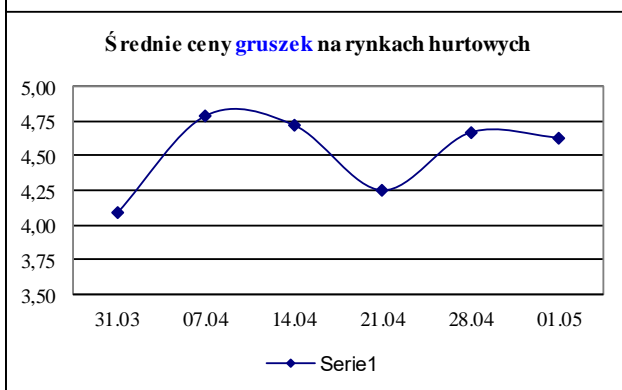
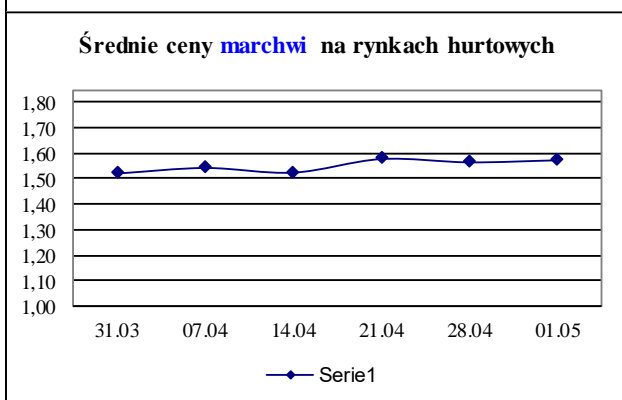
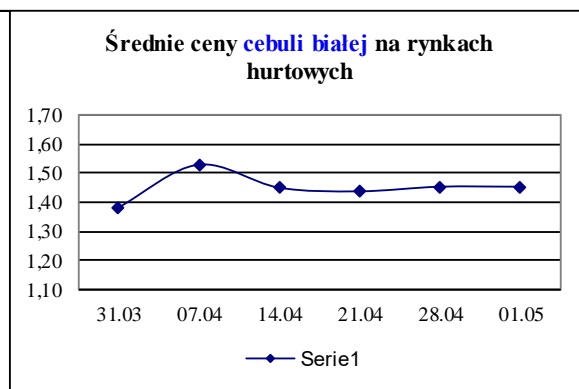
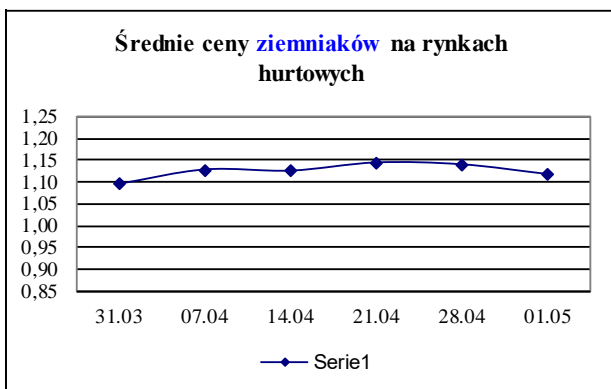
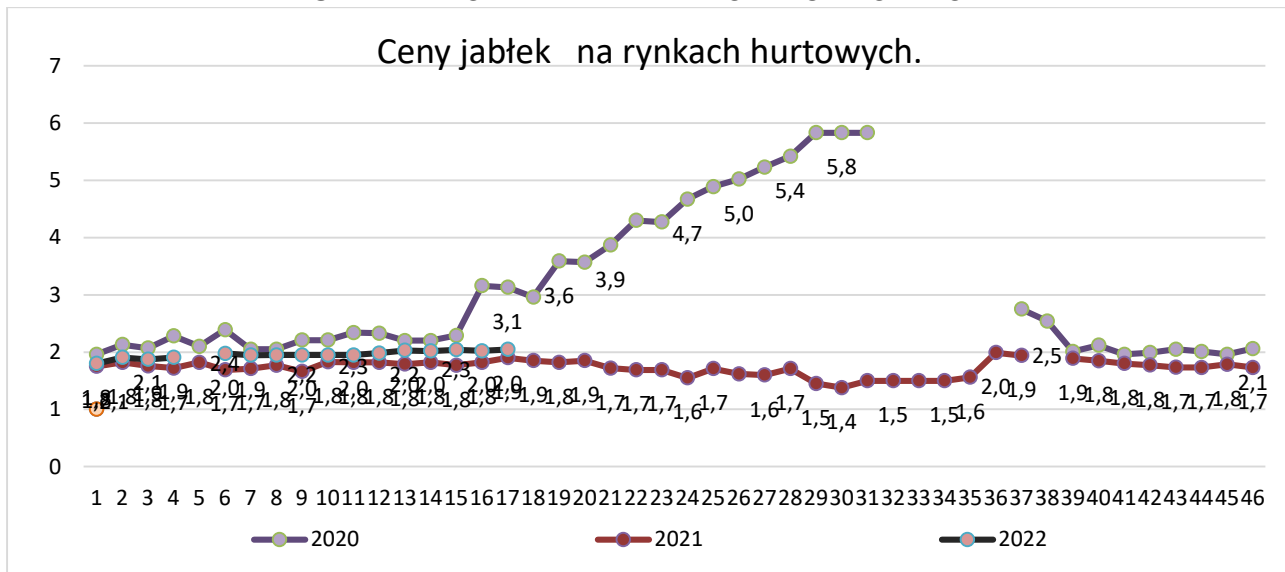
### WARZYWA - luzem

Towar	Cena w zł/kg		Zmiana [%]
	2022-05-01	2022-04-24	
<b>krajowe</b>			
Marchew	1,85	1,95	-5,1
Pomidory na gałązkach	9,22		--
Pomidory okrągłe	11,85	13,55	-12,5
Ziemniaki	1,89	2,25	-16,0
<b>z importu</b>			
Marchew	2,23	1,38	61,6
Pomidory typu cherry	13,56	15,18	-10,7
Ziemniaki	3,92	3,52	11,4

### WARZYWA - opakowania do 2 kg

Towar	Cena w zł/kg		Zmiana [%]
	2022-05-01	2022-04-24	
<b>krajowe</b>			
Marchew	2,56	2,65	-3,4
Pomidory okrągłe	12,63	14,40	-12,3
Pomidory typu cherry	16,20	17,01	-4,8
Ziemniaki	2,16	2,17	-0,5
<b>z importu</b>			
Marchew	4,56	3,27	39,4
Pomidory typu cherry	11,49	17,26	-33,4

ŚREDNIE CENY NA RYNKACH HURTOWYCH



**1/ Informacje dot. cen skupu dostarczane są przez IERiGŻ Zakład Ekonomiki Gospodarstw Rolnych i Ogrodniczych**

**2/ Informacje dot. cen producenta dostarczane są przez KRIR MRiRW**

**3/ Informacje dot. cen hurtowych dostarczone są przez przedstawicieli niżej wymienionych rynków hurtowych i ośrodków doradztwa rolniczego.**

Warszawski Rolno-Spożywczy Rynek Hurtowy S.A. – **Bronisze** – [www.bronisze.com.pl](http://www.bronisze.com.pl); Giełda - Białystok Podlaskie Centrum Rolno Towarowe S.A. - <https://www.podlaskiecentrum.pl/>; Lubelski Rynek Hurtowy S.A. – **Lublin** – [www.elizowka.pl](http://www.elizowka.pl), Wielkopolska Gildia Rolno-Ogrodnicza S.A. – **Poznań** – [www.wgro.com.pl](http://www.wgro.com.pl); Podkarpackie Centrum Hurtowe Agrohurt S.A. – **Rzeszów** – [www.mgrt.rzeszow.pl](http://www.mgrt.rzeszow.pl); Zachodniopomorskie Centrum Hurtowe **Rolhurt**- [www.rolhurt.pl](http://www.rolhurt.pl), **Mewat Bydgoszcz** - [www.targowisko.mewat.pl](http://www.targowisko.mewat.pl), Rolno-spożywczy rynek hurtowy- <http://www.targpiast.com.pl/>, Łódzki Rynek Hurtowy ZJAZDOWA S.A. <https://zjazdowa.com.pl/>., Radomska Giełda Rolna - <https://rsrh-radom.pl/>, Targowisko Miejskie Sandomierz - <http://targowiskasandomierz.pl/>, Kompleks Handlowy RYBITWY - <https://khrybitwy.pl/>.

**4/ Informacje dot. cen targowiskowych ziemniaków i cebuli dostarczone są przez pracowników ośrodków doradztwa rolniczego.**

**Wydawca:** Ministerstwo Rolnictwa i Rozwoju Wsi; 00-930 Warszawa ul. Wspólna 30  
tel. (022) 623 27 67; fax (022) 623 27 06, 623 27 07

**Adres internetowy:** [strona ZSRIR](#); **E-mail:** [Biuletyn@minrol.gov.pl](mailto:Biuletyn@minrol.gov.pl)

**Autor:** Tomasz Chruśliński tel. (022) 623-27-67; E-mail: [Tomasz.Chruslinski@minrol.gov.pl](mailto:Tomasz.Chruslinski@minrol.gov.pl).

**Warunki dostępu do publikacji:**

Tygodnik jest udostępniany zainteresowanym osobom bezpłatnie.

**Rynek owoców i warzyw świeżych** - ukazuje się w każdy czwartek.

**Osoby zainteresowane regularnym otrzymywaniem publikacji muszą zgłosić zamówienie na adres Departamentu Rynków Rolnych**