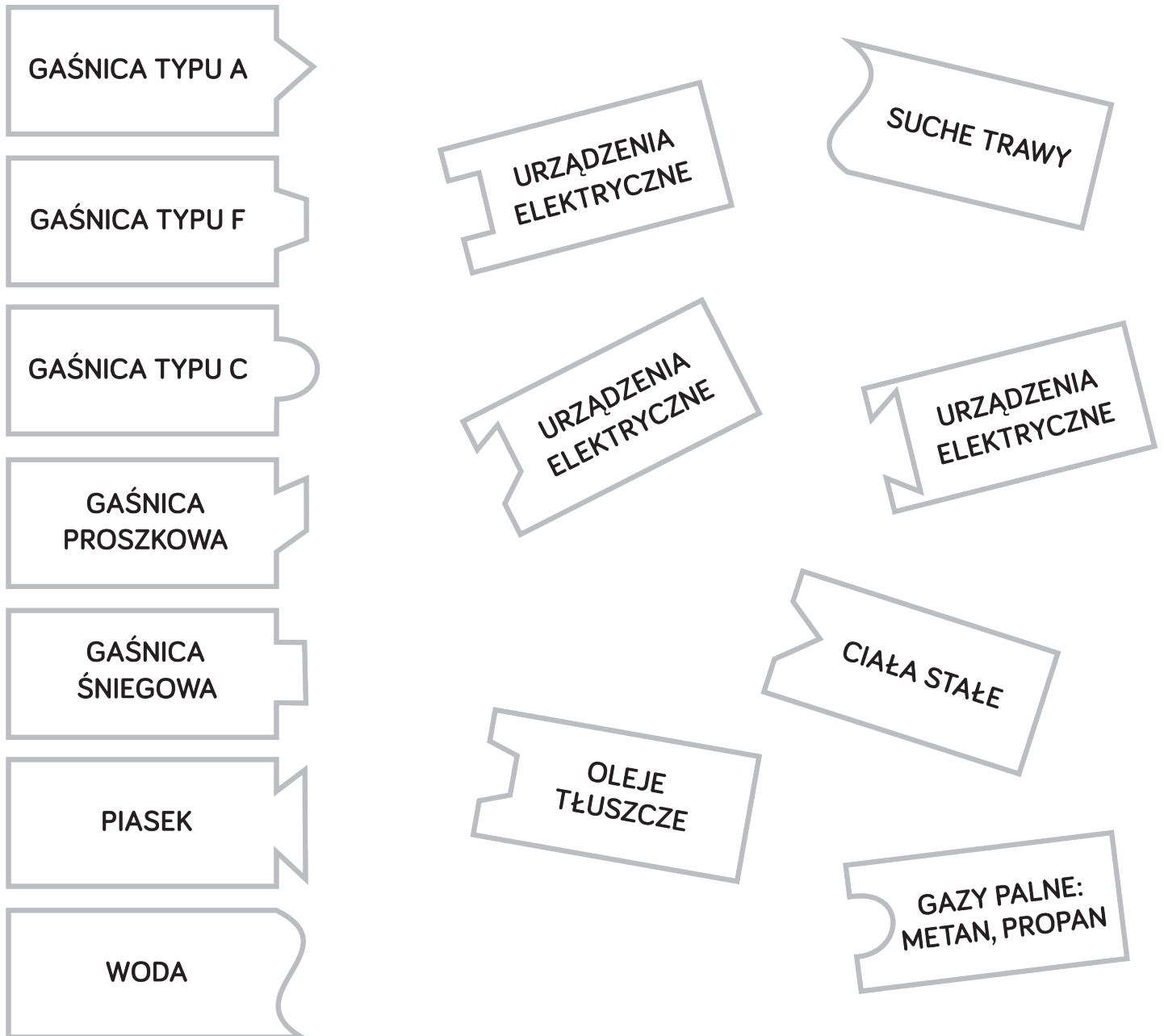


GAŚNICA, ZANIM PRZYJEDZIE STRAŻ POŻARNA

PROJEKT NR 5

Załącznik nr 1

Ćwiczenie 1 Połącz ze sobą puzzle a dowiesz się czym należy gasić pożar.



Ćwiczenie 2

Uzupełnij zdania na podstawie utworzonych połączeń.


1. Urządzenia elektryczne należy gasić
2. Suche trawy można polewać
3. Gaśnicą typu F gasimy
4. Gaśnica typu C służy do gaszenia gazów palnych
5. Gaśnicą typu A można gasić
6. Gaśnicą śniegową, proszkową lub piaskiem można gasić

GAŚNICA, ZANIM PRZYJEDZIE STRAŻ POŻARNA

PROJEKT NR 5

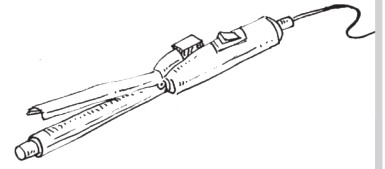
Załącznik nr 1

Ćwiczenie 2

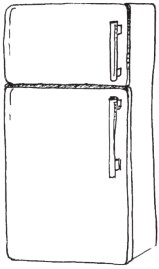


z kontaktu.

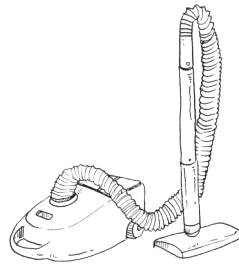
Nazwij urządzenia elektryczne przedstawione na rysunkach. Przepisz wyrazy znajdujące się pod urządzeniami w kolejności alfabetycznej.



urządzenia




pożaru




urządzenie




elektrycznego,



wyłączyć



W przypadku



należy

HASŁO:

GAŚNICA, ZANIM PRZYJEDZIE STRAŻ POŻARNA

PROJEKT NR 5

Załącznik nr 2

Ćwiczenie 1 Oznacz kolorem tylko te czasowniki z pierwszej kolumny, które mają czas teraźniejszy, a wyrazy znajdujące się obok otocz czerwoną kredką i przeczytaj ważną informację. Odczytane hasło wpisz poniżej.

zawiadomił	maszyny
dzwoni	urządzenie
gasi	elektryczne
spat	nad
podaje	pod
wezwie	głównie
mówi	napięciem
ogłosił	wtyczka
placze	w kontakcie
stucha	z wodą
zasnął	z gaśnicą
ogląda	powoduje
odbiera	zwarcie

HASŁO:

.....

GAŚNICA, ZANIM PRZYJEDZIE STRAŻ POŻARNA

PROJEKT NR 5

Załącznik nr 2

Ćwiczenie 2

Połącz informację z rysunkiem.

W przypadku gdy na człowieku zapali się ubranie...

Odwróć palącą się osobę
twarzą do ziemi.



Wezwij pogotowie.



Nakryj ją kocem.



Polewaj wodą w kierunku
od głowy do nóg.




GAŚNICA, ZANIM PRZYJEDZIE STRAŻ POŻARNA

PROJEKT NR 5

Załącznik nr 3

Ćwiczenie 1

Opisz sytuację przedstawioną na ilustracji.



Zosia prasowała bluzkę. Nagle do drzwi zadzwonił dzwonek

.....

.....

.....

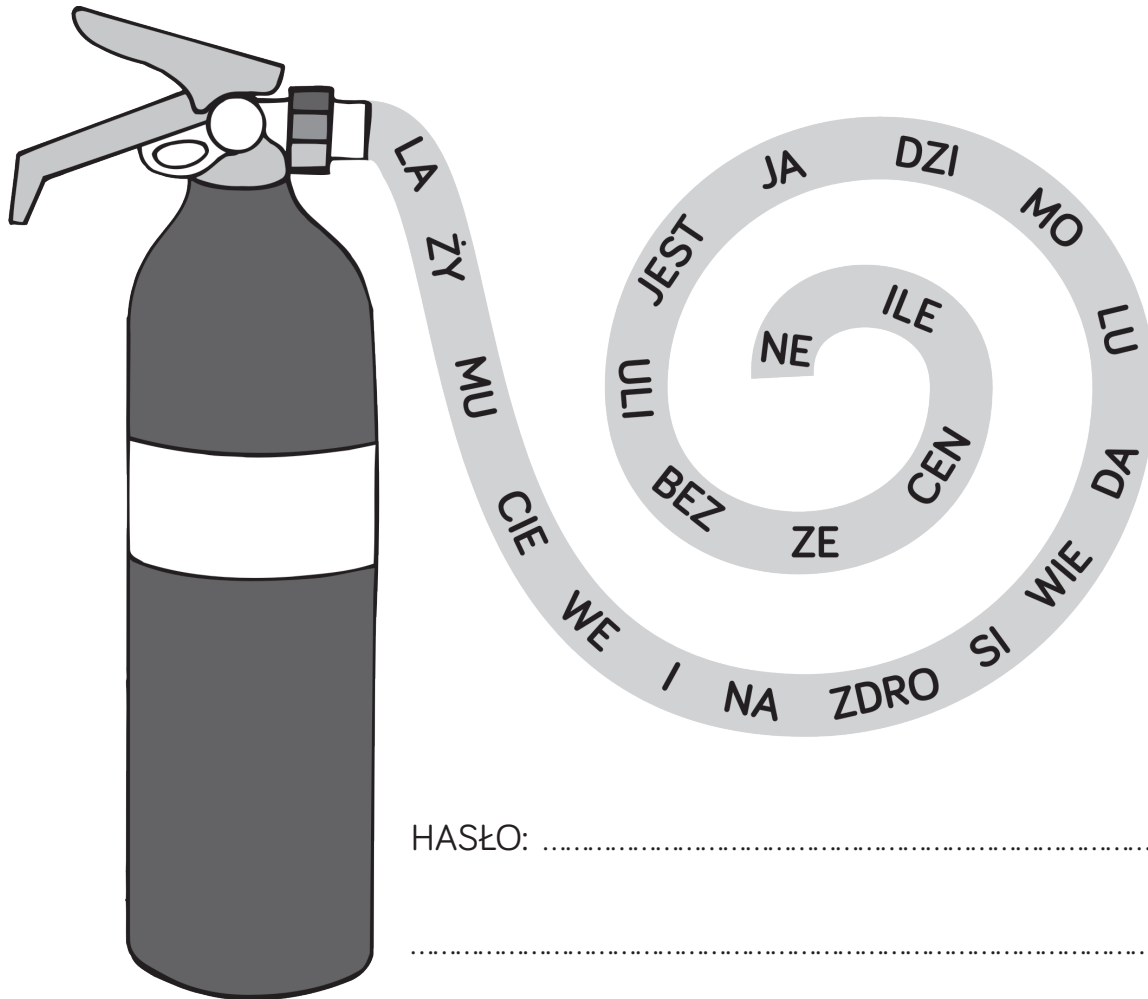
.....

GAŚNICA, ZANIM PRZYJEDZIE STRAŻ POŻARNA

PROJEKT NR 5

Załącznik nr 3

Ćwiczenie 2 Co drugą sylabę otocz kółkiem. Przeczytaj zdanie i zapisz je.



HASŁO:

.....

Załącznik nr 4

Ćwiczenie 1 W poziomych i pionowych rzędach znajdź numery alarmowe i pokoloruj je.

4	5	8	0	1	1	2	8	9	9	9	2	3
9	9	9	3	1	4	9	9	7	5	7	6	0
8	6	9	9	7	1	1	2	7	6	9	9	8
1	1	2	7	6	9	9	9	1	1	2	7	3
1	9	9	8	1	1	2	7	6	9	9	9	3
6	3	5	9	9	7	3	4	9	9	8	1	2
9	1	1	2	4	9	9	9	3	9	9	8	2