

MINISTERSTWO ROLNICTWA I ROZWOJU WSI

ZINTEGROWANY SYSTEM ROLNICZEJ INFORMACJI RYNKOWEJ - (ZSRIR)


(podstawa prawna: ustawa o rolniczych badaniach rynkowych z dnia 30 marca 2001 r.)

WYDZIAŁ INFORMACJI RYNKOWEJ I STATYSTYKI ROLNEJ

RYNEK JAJ SPOŻYWCZYCH

Nr 06/2022

18 lutego 2022 r.



NOTOWANIA CEN ZA OKRES: 07.02 – 13.02.2022r.

Badanie cen skupu i sprzedaży prowadzone jest na reprezentatywnej grupie.

Średnie ceny liczone są jako średnia ważona.

1. Ceny sprzedaży w zakładach pakowania jaj

Średnie krajowe ceny sprzedaży netto (bez VAT) jaj spożywczych klasy A w zakładach pakowania

[zł/100 szt.]

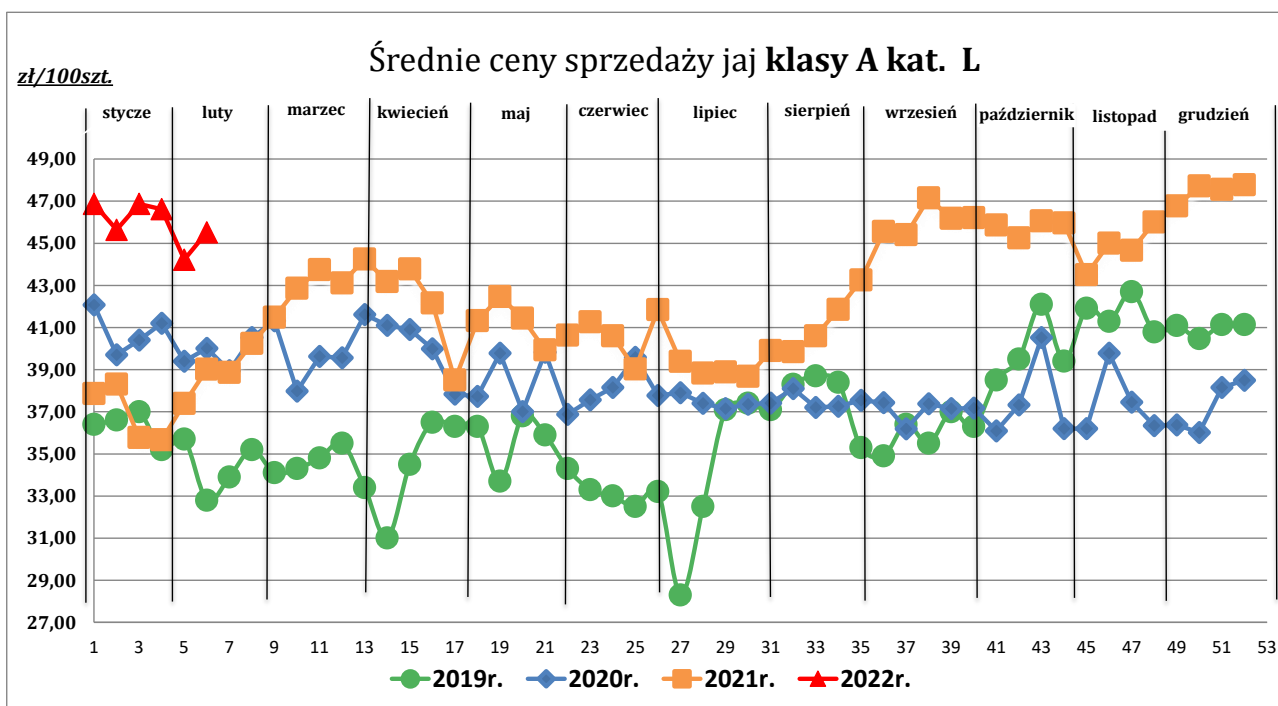
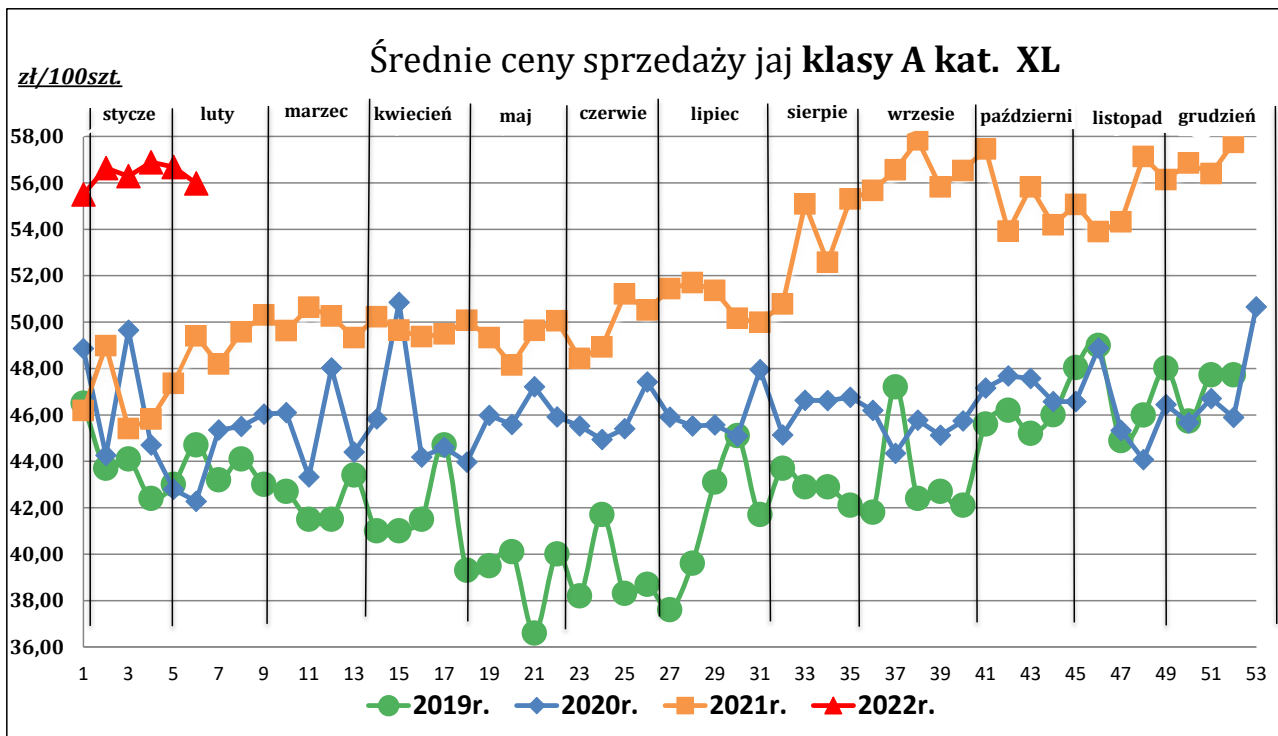
Towar:	Cena w zł/100szt.		Zmiana [%]
	13.02.2022	06.02.2022	
	Jaja klasy XL wg systemów chowu (krajowe):		
klatkowy	55,98	56,68	-1,2

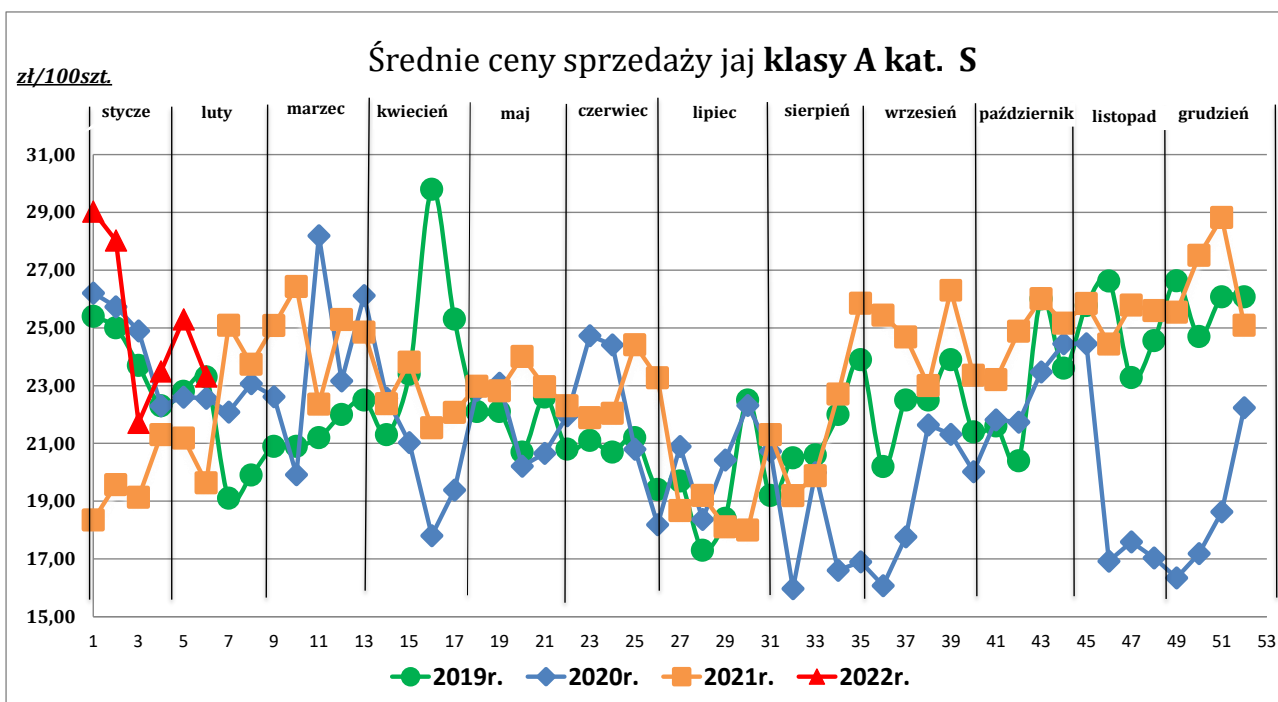
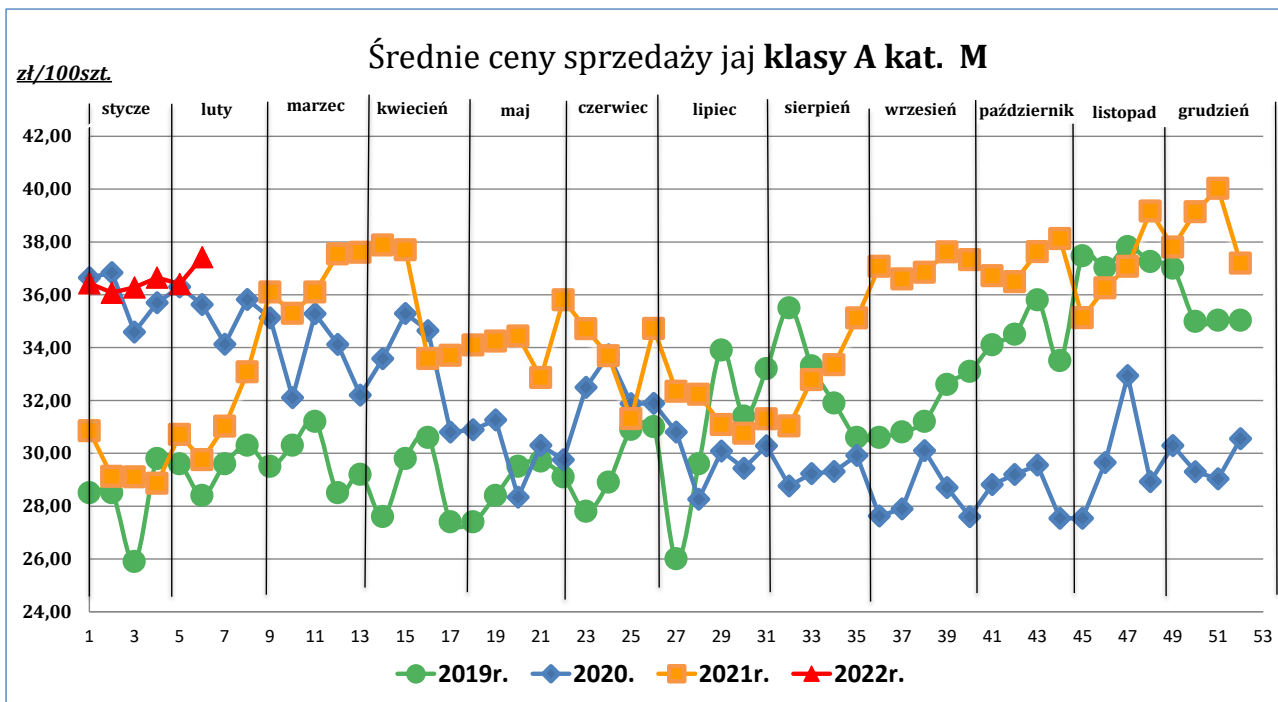
Towar:	Cena w zł/100szt.		Zmiana [%]
	13.02.2022	06.02.2022	
	Jaja klasy L wg systemów chowu (krajowe):		
klatkowy	45,52	44,22	2,9
ściółkowy	54,88	55,22	-0,6
wolny wybieg	59,30	58,36	1,6

Towar:	Cena w zł/100szt.		Zmiana [%]
	06.02.2022	06.02.2022	
	Jaja klasy M wg systemów chowu (krajowe):		
klatkowy	37,42	36,41	2,8
ściółkowy	47,01	46,87	0,3
wolny wybieg	54,14	52,95	2,2
ekologiczny	77,05	76,82	0,3

Towar:	Cena w zł/100szt.		Zmiana [%]
	06.02.2022	06.02.2022	
	Jaja klasy S wg systemów chowu (krajowe):		
klatkowy	23,32	25,30	-7,8

Wykorzystanie możliwe wyłącznie z podaniem źródła





*wykresy (chów klatkowy)

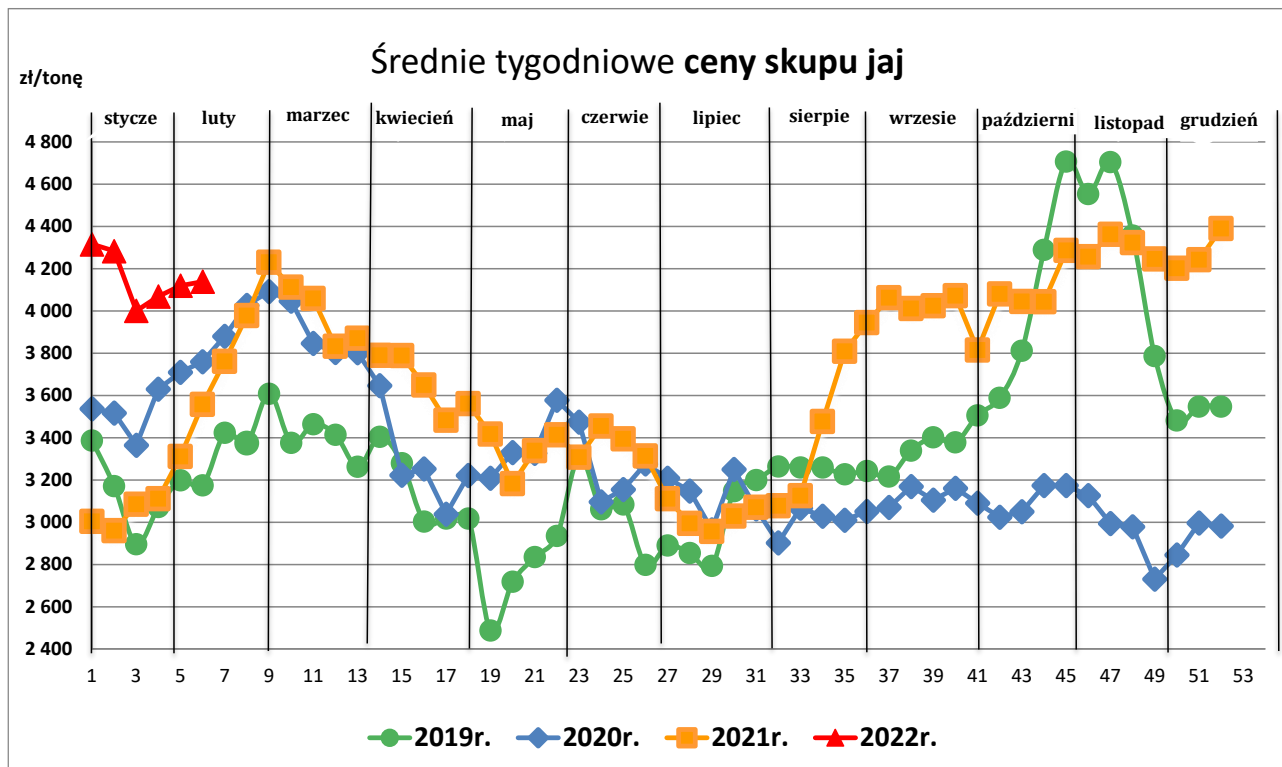
Informacja:

Aktualnie dostępne średnie ceny sprzedaży jaj spożywczych w poszczególnych państwach Unii Europejskiej zostały zamieszczone w wersji EXCEL biuletynu.

2. Ceny skupu jaj w zakładach przetwórstwa jaj za okres: 07.02 – 13.02.2022 r.

[zł/tona]

Towar	13.02.2022	06.02.2022	zm. ceny %
	4 139,00	4 120,00	0,5



3. Średnie ceny zakupu jaj spożywczych płacone przez podmioty handlu detalicznego w okresie: 07.02 – 13.02. 2022 r.

(daty podane w tabeli oznaczają ostatni dzień analizowanego tygodnia)

Towar:	Cena w zł/100szt.		Zmiana [%]
	13.02.2022	06.02.2022	
	Jaja klasy L wg systemów chowu (krajowe):		
klatkowy	50,09	51,22	-2,2
ściółkowy	55,72	55,58	0,3
wolny wybieg	60,65	60,55	0,2
ekologiczny	*	*	--

Towar:	Cena w zł/100szt.		Zmiana [%]
	13.02.2022	06.02.2022	
	Jaja klasy M wg systemów chowu (krajowe):		
klatkowy	40,99	41,21	-0,5
ściółkowy	51,78	51,82	-0,1
wolny wybieg	56,74	56,86	-0,2
ekologiczny	71,79	71,40	0,5

* - z uwagi na ustawowy wymóg nieidentyfikowalności danych, ceny nie podano

Polski handel jajami (PCN 0407) w okresie I-XII 2021 r. (dane wstępne*)

EKSPORT			IMPORT								
I-XII 2020 r.			I-XII 2021 r.			I-XII 2020 r.			I-XII 2021 r.		
Kraj	Wartość [tys. EUR]	Wolumen [tony]	Kraj	Wartość [tys. EUR]	Wolumen [tony]	Kraj	Wartość [tys. EUR]	Wolumen [tony]	Kraj	Wartość [tys. EUR]	Wolumen [tony]
OGÓLEM	235 592	199 608	OGÓLEM	199 226	148 741	OGÓLEM	27 743	12 192	OGÓLEM	52 078	27 827
Holandia	57 481	54 009	Niemcy	54 545	32 742	Włochy	5 997	580	Holandia	10 204	3 943
Niemcy	55 280	39 912	Holandia	37 638	31 366	Niemcy	4 863	3 160	Włochy	8 253	971
Węgry	18 817	18 670	Węgry	14 151	11 910	Węgry	3 249	293	Niemcy	7 760	6 726
Włochy	15 553	12 800	Singapur	13 270	11 114	Litwa	3 124	3 625	Litwa	6 028	5 606
Republika Czeska	14 456	13 932	Republika Czeska	11 890	10 422	Francja	2 334	738	Belgia	5 224	1 399
Belgia	11 442	9 722	Rumunia	8 099	6 405	Dania	1 765	607	Francja	3 749	1 574
Francja	8 578	7 692	Belgia	6 792	5 574	Republika Czeska	1 498	1 594	Lotwa	3 509	3 133
Rumunia	8 106	6 657	Włochy	5 654	4 703	Słowacja	1 434	203	Republika Czeska	1 811	1 704
Wielka Brytania	6 690	4 406	Francja	5 481	4 903	Szwecja	1 066	599	Dania	1 602	651
Singapur	5 264	4 919	Wielka Brytania	4 619	2 442				Słowacja	1 314	386
Arabia Saudyjska	4 869	4 633	Liberia	3 419	2 914						
Austria	3 665	3 602	Słowacja	3 185	2 669						
Litwa	3 396	2 853	Litwa	2 982	2 002						
Ukraina	2 852	924	Bulgaria	2 903	1 802						
Hongkong	2 796	2 829	Irak	2 860	826						
Słowacja	2 330	2 186	Gambia	1 888	1 622						
Chorwacja	2 093	1 885	Hongkong	1 887	1 737						
Grecja	1 772	908	Grecja	1 847	1 367						
Białoruś	1 490	390	Chorwacja	1 735	1 577						
Irak	1 486	647	Sierra Leone	1 697	1 494						
Lotwa	1 215	814	Austria	1 624	1 676						
Dania	1 004	1 026	Katar	1 430	1 241						
			Mokłowa	1 429	470						
			Lotwa	1 268	777						

Źródło: Dane Min. Finansów

Biuletyn „Rynek jaj spożywczych” ukazuje się w każdy czwartek

Wydawca:

Ministerstwo Rolnictwa i Rozwoju Wsi, ul. Wspólna 30; 00-930 Warszawa
Departament Rynków Rolnych.

tel. (022) 623-16-33, fax (022) 623-27-06

Internet: [strona ZSRIR](http://strona.ZSRIR); E-mail: biuletyn@minrol.gov.pl

Autor:

Anna Pankiewicz, tel. (022) 623-16-33; E-mail: anna.pankiewicz@minrol.gov.pl

Warunki otrzymywania biuletynu:

Biuletyn udostępniany jest wszystkim zainteresowanym bezpłatnie.