

**LICZBA WYPEŁNIONYCH  
FORMULARZY „NIEBIESKA KARTA - A”  
W WOJEWÓDZTWIE  
WARMIŃSKO-MAZURSKIM  
W ROKU 2021**

---

**MONITOROWANIE ZJAWISKA  
PRZEMOCY W RODZINIE**

Olsztyn, maj 2022 r.

Zadania wynikające z art. 7 ust. 1 pkt 2 i 4 ustawy z dnia 29 lipca 2005 r. o przeciwdziałaniu przemocy w rodzinie (Dz. U. z 2021 r. poz. 1249) nakładają na Wojewodę Warmińsko-Mazurskiego monitorowanie zjawiska przemocy w rodzinie oraz realizacji Krajowego Programu Przeciwdziałania Przemocy w Rodzinie.

W związku z powyższym w styczniu 2022 r. w Centralnej Aplikacji Statystycznej udostępniono wszystkim ośrodkom pomocy społecznej z terenu województwa warmińsko-mazurskiego (116 jednostek) sprawozdanie na formularzu „PRZEMOC NK-A 2021”. Poproszono respondentów o wskazanie liczby wszystkich „Niebieskich Kart – A” wypełnionych w okresie od 01.01.2021 r. do 31.12.2021 r. oraz liczby formularzy wszczynających procedurę „Niebieskie Karty” w podziale na podmioty, które je wypełniały. Poproszono również o wskazanie liczby formularzy „Niebieska Karta – A” wypełnionych w ww. okresie, w których osobą wobec której istniało podejrzenie, że doświadcza przemocy była osoba niepełnoletnia (do 18 r. ż.). W terminie do 10 lutego 2022 r. Wydział Polityki Społecznej Warmińsko-Mazurskiego Urzędu Wojewódzkiego otrzymał za pomocą Centralnej Aplikacji Statystycznej odpowiedzi od wszystkich jednostek objętych sprawozdaniem.

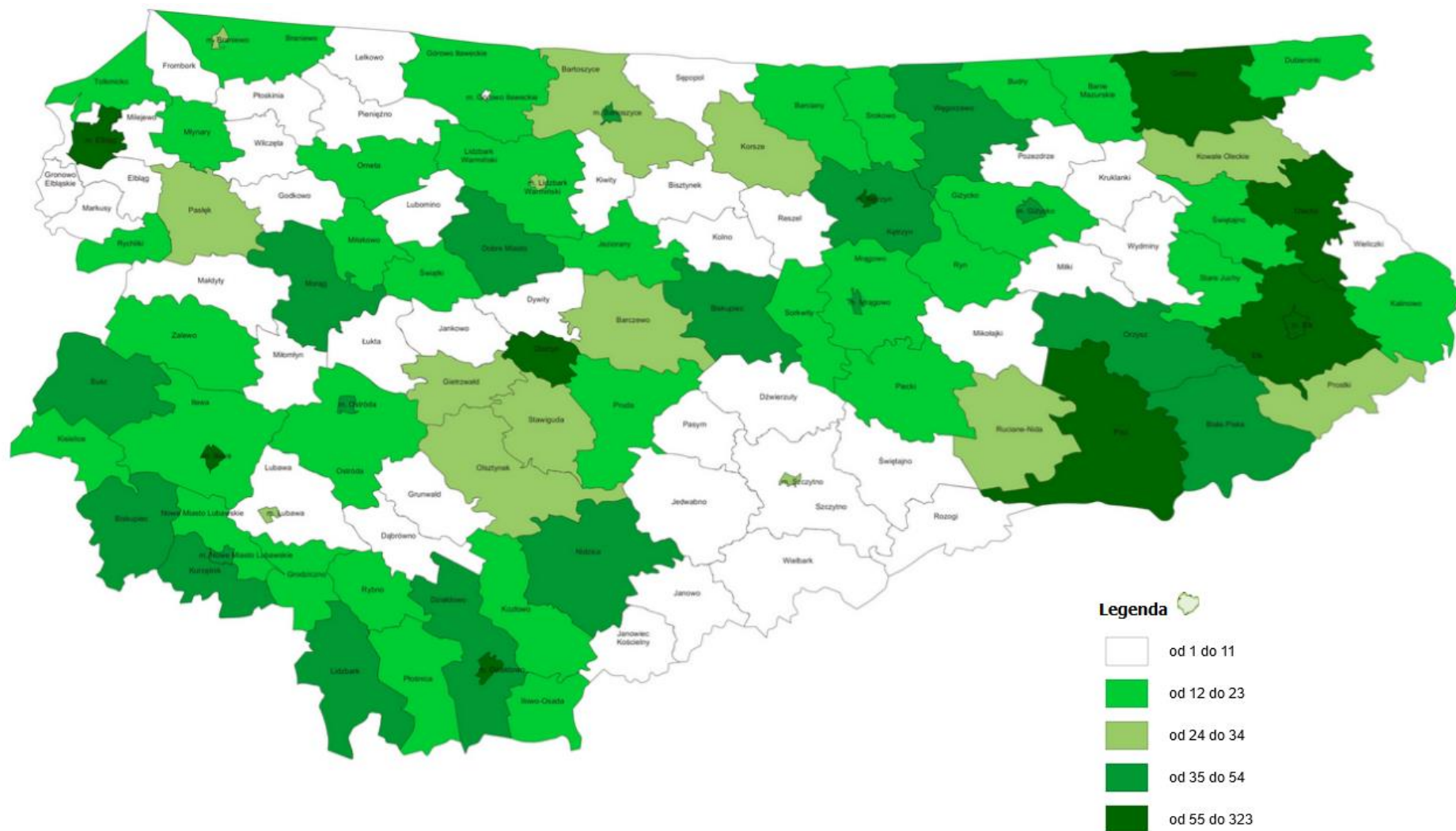
Z analizy zebranych danych wynika, że w 2021 r. w województwie warmińsko-mazurskim wszczęto poprzez wypełnienie formularzy „Niebieska Karta – A” 2 798 procedur „Niebieskie Karty”, tj. o 577 procedur mniej niż w roku ubiegłym. W okresie sprawozdawczym wypełniono również 457 „Niebieskich Kart – A”, dokumentujących kolejne zdarzenia wystąpienia przemocy w rodzinie, tj. o 157 mniej niż w roku poprzednim. Wszystkich formularzy „Niebieska Karta – A” w 2021 roku wypełniono o 734 mniej niż w roku 2020. Od 2016 r. w województwie warmińsko-mazurskim utrzymuje się tendencja spadkowa liczby wypełnionych formularzy „Niebieska Karta – A”. W 2021 r., tak jak w latach ubiegłych, najwięcej formularzy „Niebieska Karta – A” wypełnili przedstawiciele Policji – 84 %, najmniej przedstawiciele ochrony zdrowia – 0,5%.

W okresie sprawozdawczym wszczęto poprzez wypełnienie formularza „Niebieska Karta – A” 308 procedur, w których osobą wobec której istniało podejrzenie, że doświadcza przemocy była osoba niepełnoletnia (do 18 r. ż.), o 25 procedur więcej niż w roku poprzednim. Wypełniono również 20 formularzy „Niebieska Karta – A” dokumentujących kolejne zdarzenie stosowania przemocy wobec osoby niepełnoletniej, o 2 więcej niż w roku ubiegłym.

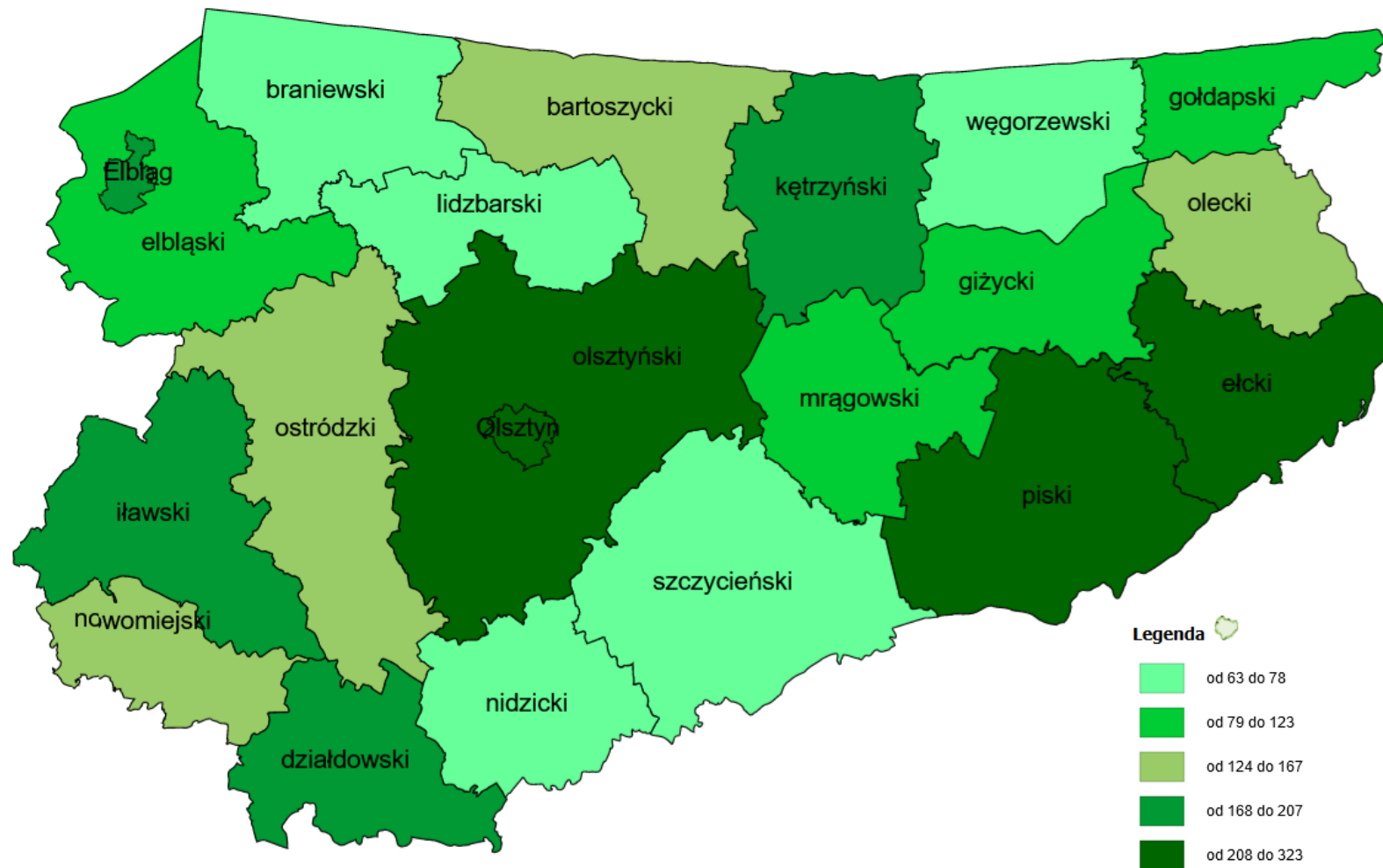
**SPRAWOZDANIE Z LICZBY WYPELNIONYCH NIEBIESKICH KART - A ZA 2021 r.**

		Liczba WSZYSTKICH Niebieskich Kart - A wypełnionych w okresie od 01.01.2021 r. do 31.12.2021 r.	Liczba Niebieskich Kart - A wypełnionych w okresie od 01.01.2021 r. do 31.12.2021 r. WSZCZYNAJĄCYCH procedurę "Niebieskie Karty"	Liczba WSZYSTKICH Niebieskich Kart - A wypełnionych w okresie od 01.01.2021 r. do 31.12.2021 r. w których osobą wobec której istniało podejrzenie, że doświadcza przemocy była osoba niepełnoletnia (do 18 r. ż.)	Liczba Niebieskich Kart - A wypełnionych w okresie od 01.01.2021 r. do 31.12.2021 r. WSZCZYNAJĄCYCH procedurę "Niebieskie Karty" w których osobą wobec której istniało podejrzenie, że doświadcza przemocy była osoba niepełnoletnia (do 18 r. ż.)
		1	2	3	4
OGÓLEM	1	3 255	2 798	328	308
w tym wypełnione przez przedstawicieli Policji	2	2 735	2 315	151	138
w tym wypełnione przez przedstawicieli jednostek organizacyjnych pomocy społecznej (jops)	3	413	376	108	100
w tym wypełnione przez przedstawicieli komisji rozwiązywania problemów alkoholowych (gkrpa)	4	22	22	3	3
w tym wypełnione przez przedstawicieli oświaty	5	70	70	60	61
w tym wypełnione przez przedstawicieli ochrony zdrowia	6	15	15	6	6

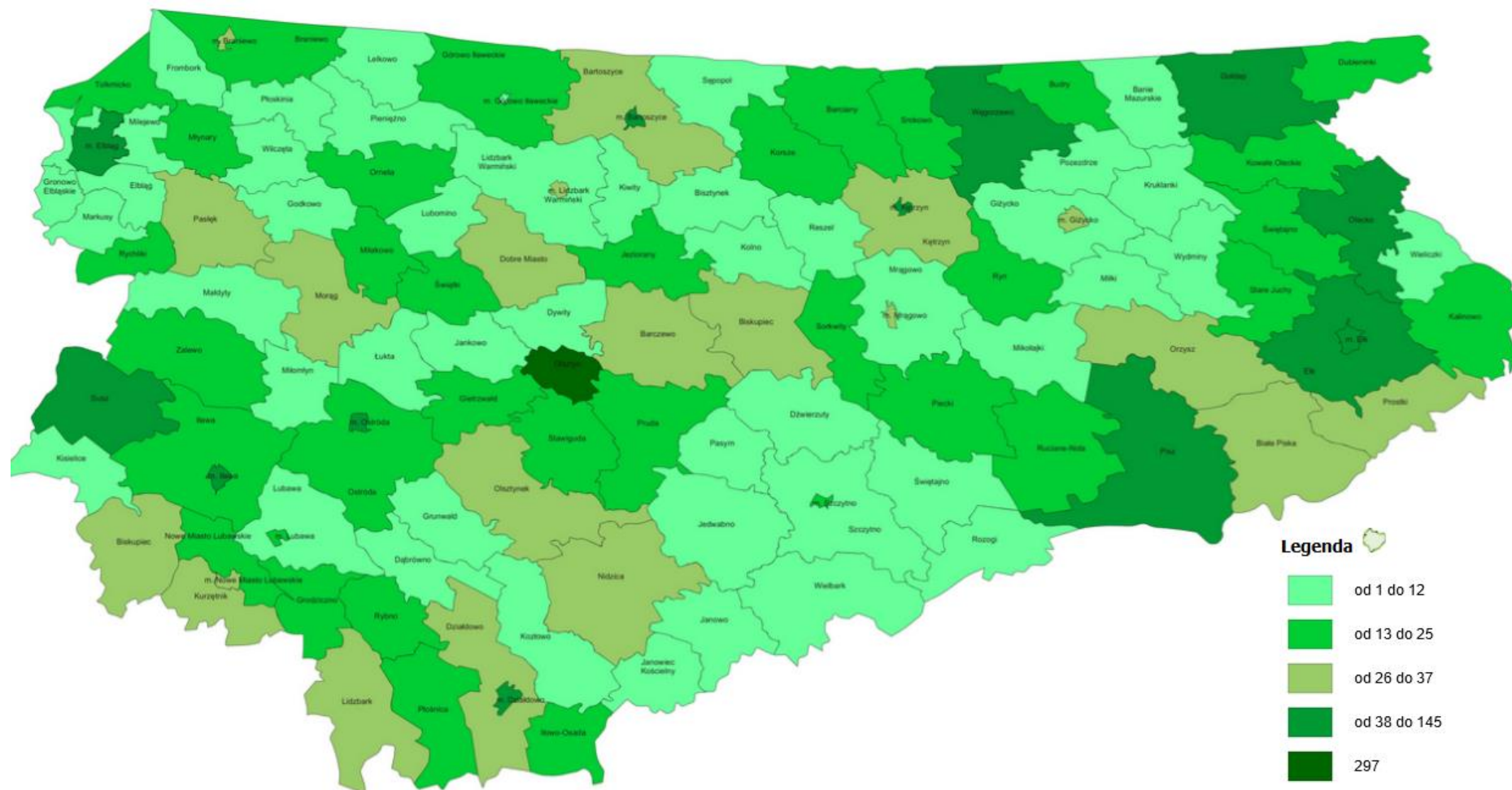
### Liczba wszystkich formularzy „Niebieska Karta-A” wypełnionych w okresie od 01.01.2021 r. do 31.12.2021 r. w podziale na gminy



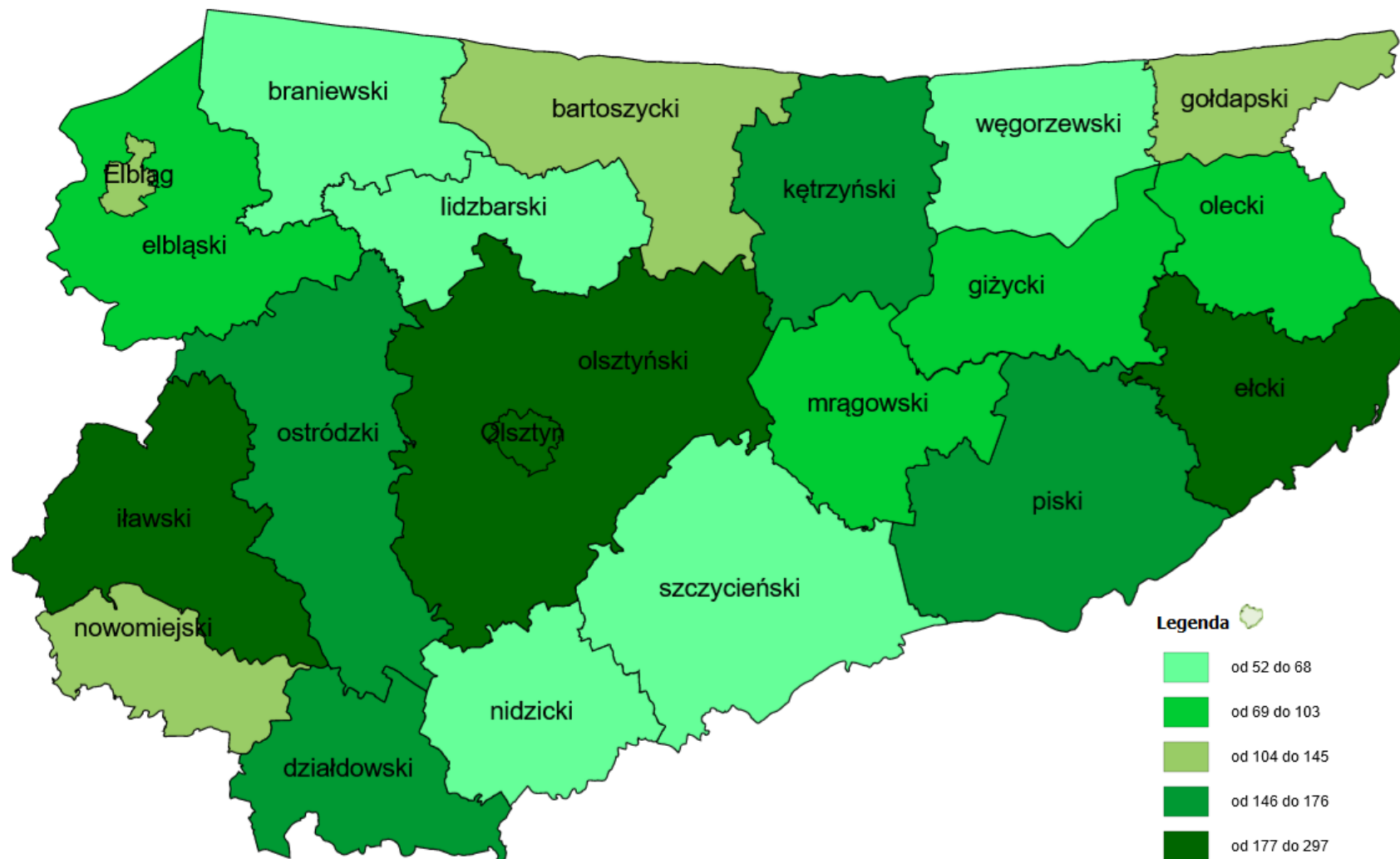
Liczba wszystkich formularzy „Niebieska Karta-A” wypełnionych w okresie od 01.01.2021 r. do 31.12.2021 r. w podziale na powiaty



**Liczba formularzy „Niebieska Karta-A” wypełnionych w okresie od 01.01.2021 r. do 31.12.2021 r. wszczynających procedurę „Niebieskie Karty” w podziale na gminy**



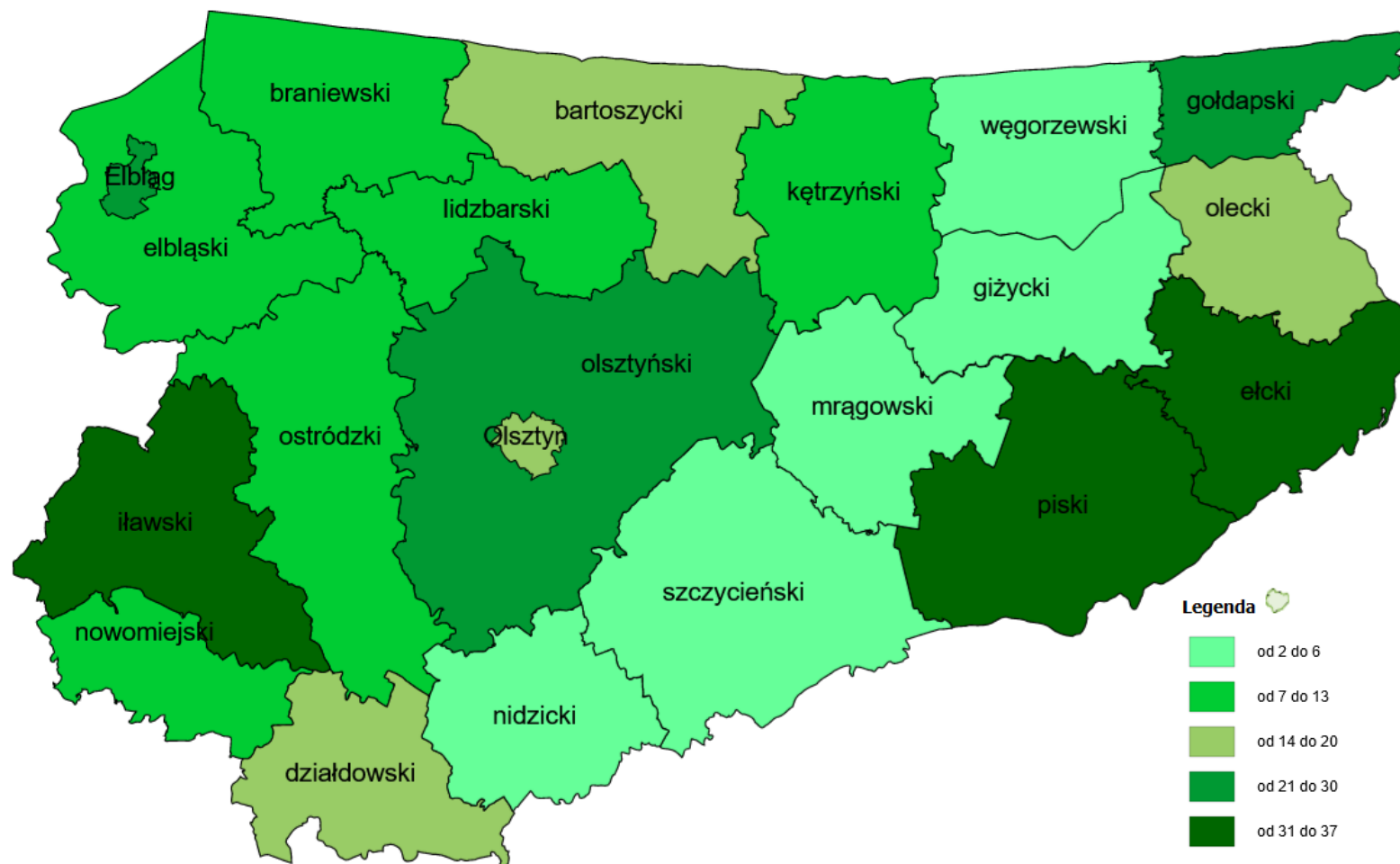
**Liczba formularzy „Niebieska Karta-A” wypełnionych w okresie od 01.01.2021 r. do 31.12.2021 r.  
wszczynających procedurę „Niebieskie Karty” w podziale na powiaty**





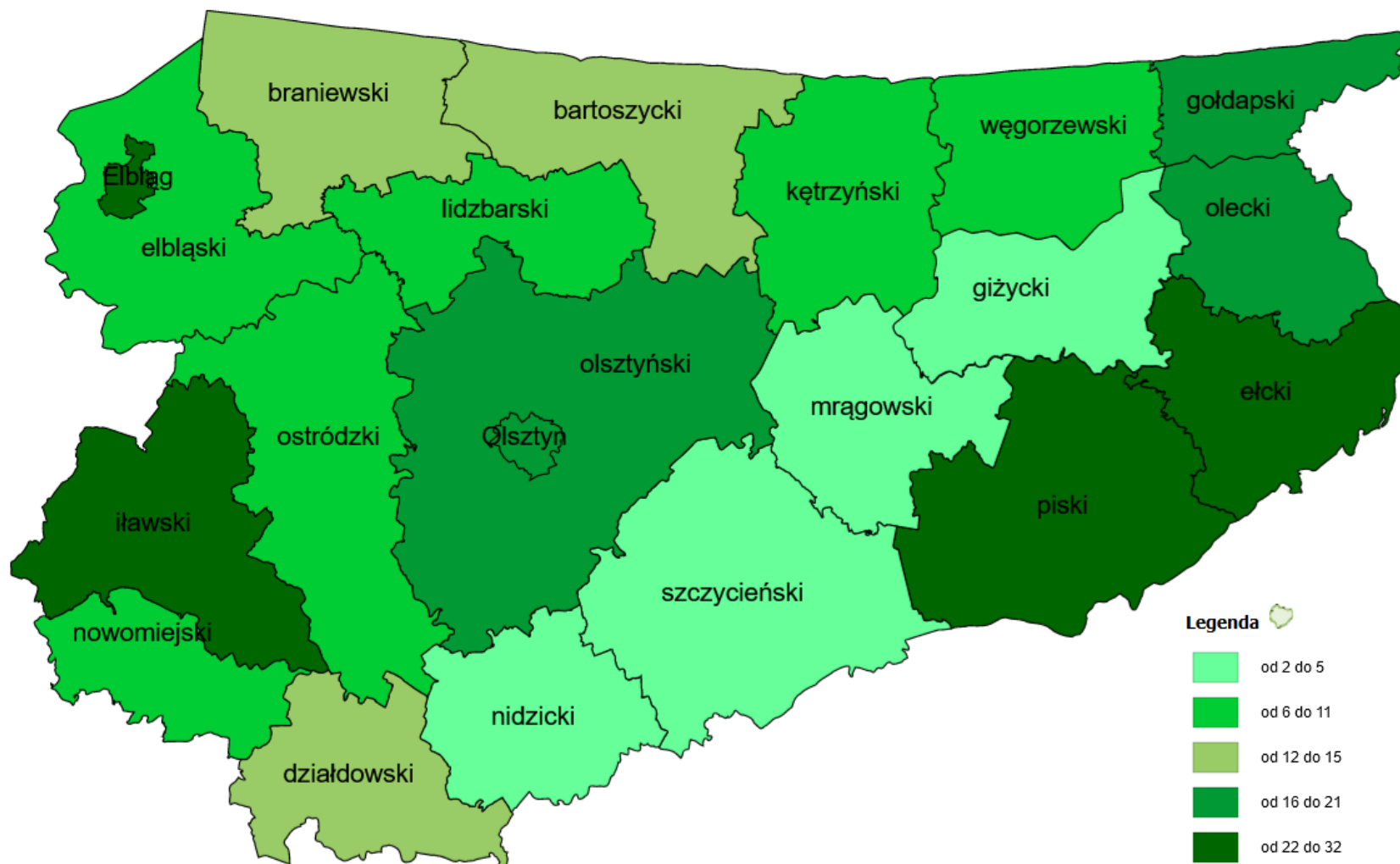


Liczba wszystkich formularzy „Niebieska Karta-A” wypełnionych w okresie od 01.01.2021 r. do 31.12.2021 r., w których osobą co do której istniało podejrzenie, że doświadcza przemocy była osoba niepełnoletnia (do 18 r. ż.) w podziale na powiaty

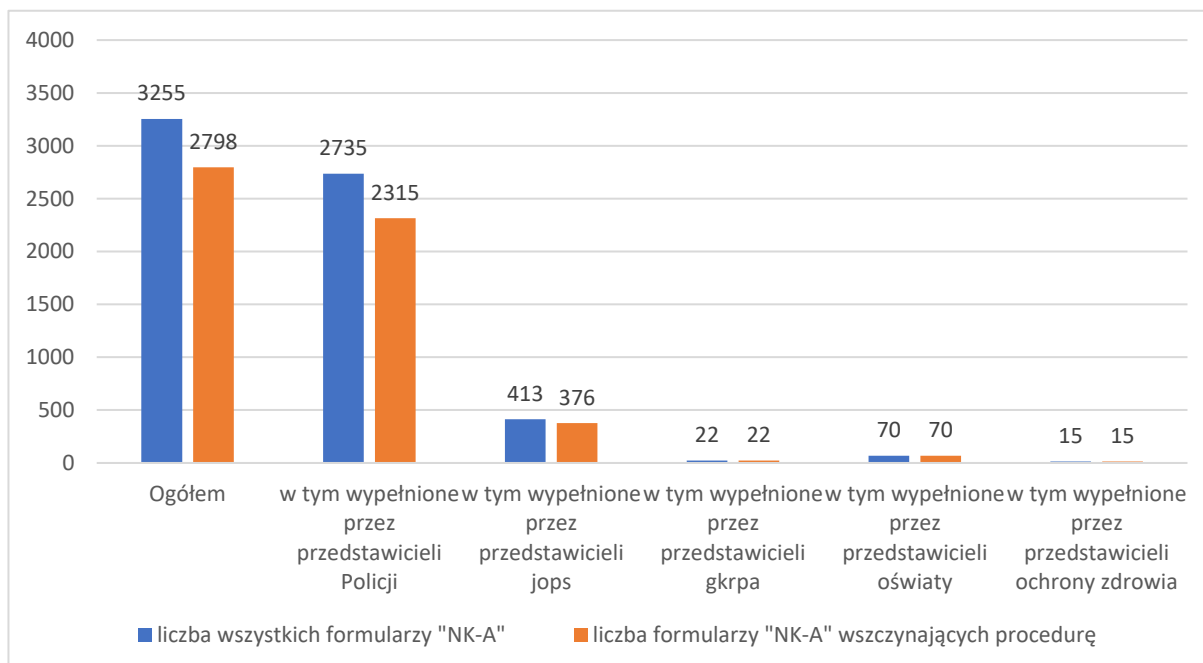




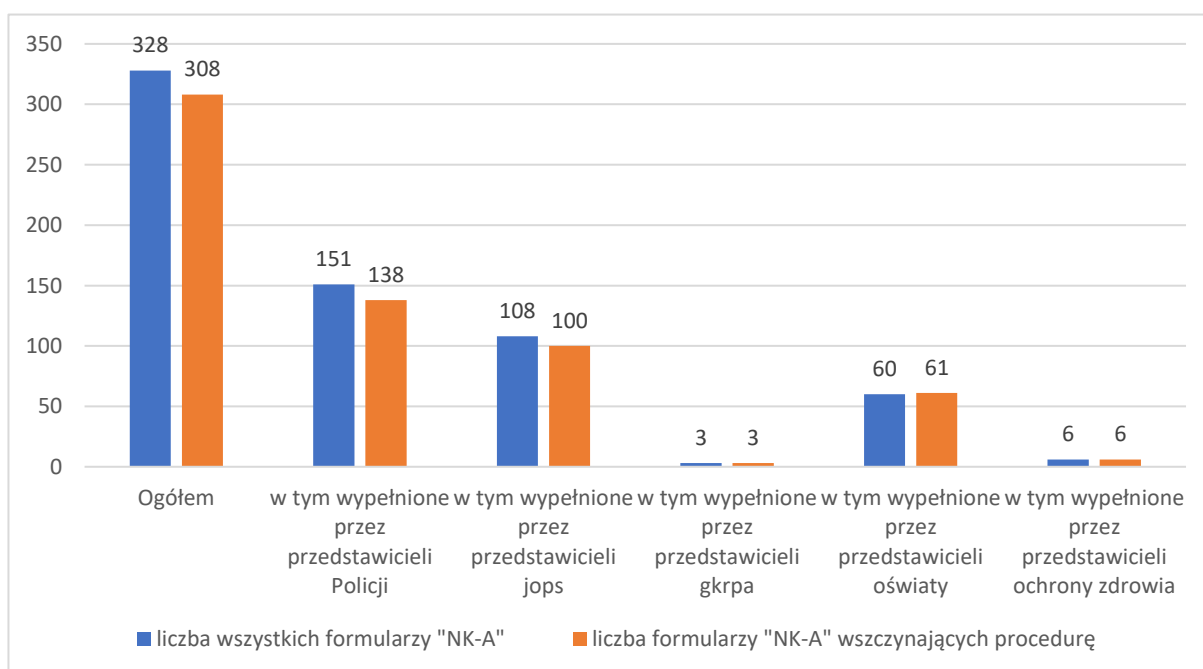
**Liczba formularzy „Niebieska Karta-A” wypełnionych w okresie od 01.01.2021 r. do 31.12.2021 r. wszczynających procedurę „Niebieskie Karty”, w których osobą co do której istniało podejrzenie, że doświadcza przemocy była osoba niepełnoletnia (do 18 r. ż.) w podziale na powiaty**



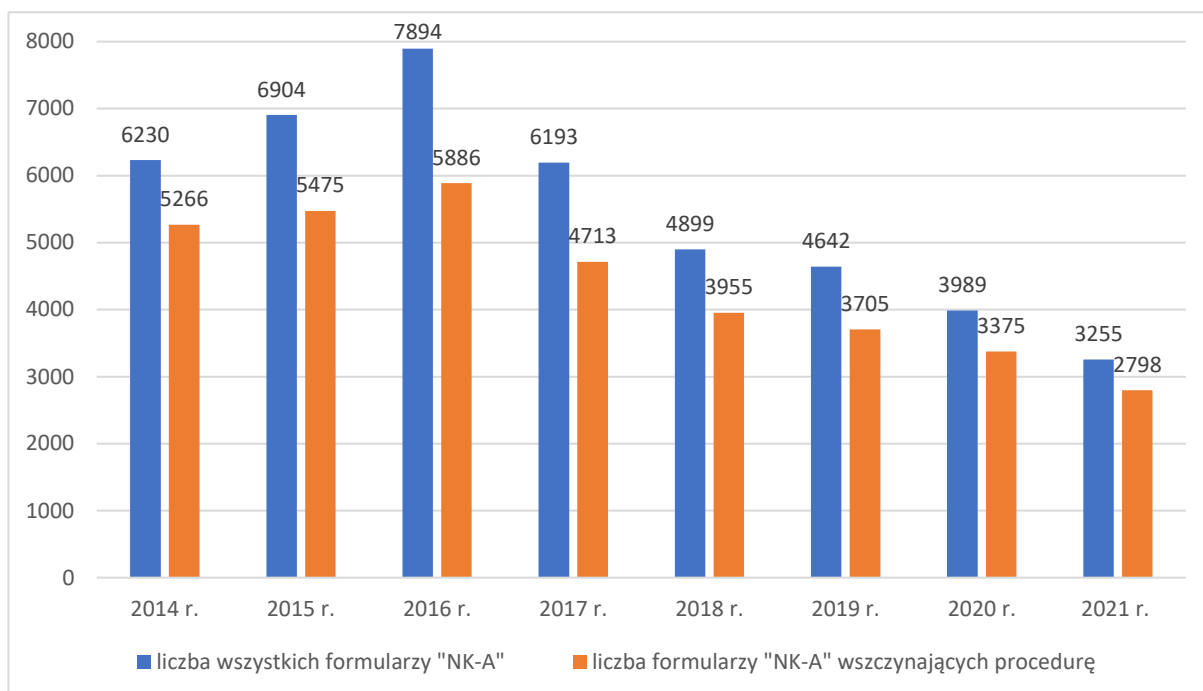
**Liczba wypełnionych formularzy „Niebieska Karta-A”  
w województwie warmińsko-mazurskim w 2021 r.**



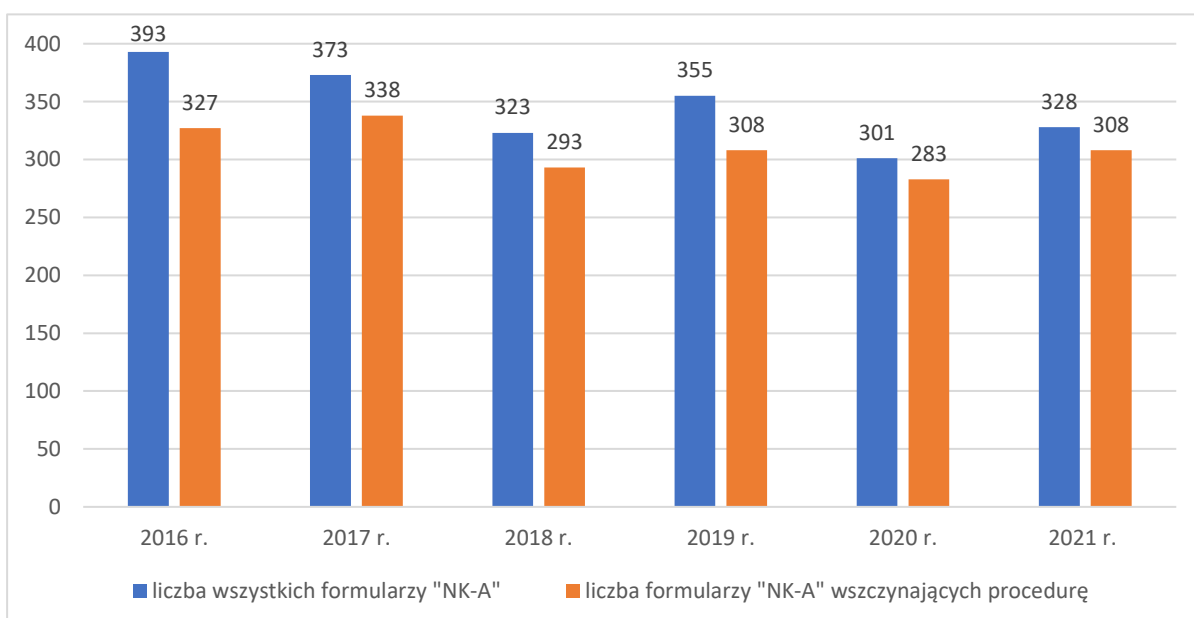
**Liczba wypełnionych formularzy „Niebieska Karta-A” w województwie warmińsko-mazurskim w 2021 r., w których osobą wobec której istniało podejrzenie, że doświadcza przemocy była osoba niepełnoletnia (do 18 r.ż.)**



**Liczba wypełnionych formularzy „Niebieska Karta-A”  
w województwie warmińsko-mazurskim w latach 2014-2021**



**Liczba wypełnionych formularzy „Niebieska Karta-A” w województwie warmińsko-mazurskim w latach 2016-2021, w których osobą wobec której istniało podejrzenie, że doświadcza przemocy była osoba niepełnoletnia (do 18 r.ż.)**



*Źródło opracowania:*

Dane uzyskane z ośrodków pomocy społecznej z terenu województwa warmińsko-mazurskiego za pomocą Centralnej Aplikacji Statystycznej w latach 2014-2021.