



# Postrzeżenie Lasów Państwowych 2022

Raport z badania

Sopot, grudzień 2022 r.



**Lasów Państwowe**



informacje o projekcie	3
wnioski	6
wyniki	11
zachowania	12
wiedza	16
informacje na temat działalności LP	43
opinia na temat drewna oraz roli lasów i leśników w walce ze zmianami klimatu	51
znajomość logotypu	67
akceptacja	70
ocena instytucji i zawodów	74
pozostałe pytania	81
informacje o respondentach	98



---

informacje o projekcie

---

## Informacje o projekcie

metodologia



badanie realizowane techniką CAWI w ramach panelu



próba



losowa próba n=1000

termin realizacji



2-6.12.2022 r.

respondent



Polacy w wieku 15+

cele



- ✓ ocena postrzegania Lasów Państwowych
- ✓ określenie sposobu postrzegania i oceny wybranych instytucji publicznych i grup zawodowych
- ✓ opinie na temat udostępnionej infrastruktury turystycznej i spędzania czasu w lesie z dziećmi

wykonawca



PBS Sp. z o.o.

Wyniki badania zostały przedstawione w raporcie w ujęciu dla ogółu badanych oraz dla następujących grup podziałowych:

- Osoby w wieku 30-60 lat zamieszkujące miasta
- Osoby zamieszkujące miasta liczące 200 tys. mieszkańców i większe
- Rodziny z dziećmi (przynajmniej jedna osoba dorosła w wieku 25-39 lat)
- Stali bywalcy (osoby, które w ciągu ostatnich 12 miesięcy odwiedzały lasy średnio raz w miesiącu lub częściej)
- Bywalcy (osoby, które w ciągu ostatnich 12 miesięcy odwiedziły lasy od 1 do 11 razy)
- Nieodwiedzający (osoby, które w ciągu ostatnich 12 miesięcy nie były w lesie)



Niniejsze opracowanie zawiera podsumowanie danych zebranych w trakcie kolejnej fali badania dotyczącego postrzegania Lasów Państwowych przez Polaków. Wyniki zostały zaprezentowane w postaci wykresów, a poprzedza je zestawienie wyciągniętych na ich podstawie wniosków.

Wzorem lat poprzednich część wyników przedstawiona została w układzie historycznym ukazującym zmiany struktur odpowiedzi w czasie. Ze względu na odmienne podejście do realizacji badania od 2020 roku (zastosowanie technik i wywiadów internetowych CAWI) wyniki z dwóch ostatnich badań zostały na tych wykresach oddzielone pionową, czerwoną linią.

Uwaga! Ze względu na zaokrąglenia odsetki zaprezentowane na niektórych wykresach mogą nie sumować się do 100%. W przypadku pytań ze skalą pięciostopniową (np. 1. Bardzo zła, 2. Raczej zła, 3. Ani dobra ani zła, 4. Raczej dobra, 5. Bardzo dobra) wyniki zostały pokazane w postaci top2box czyli sum dwóch pozytywnych i dwóch negatywnych odpowiedzi.



---

wnioski

---

- ❖ Badanie zrealizowano na początku grudnia 2022 roku, czyli po szczycie sezonu turystycznego - już w okresie wczesnej zimy. Połowa badanych (50%) zadeklarowała, że w trakcie ostatnich 12 miesięcy przynajmniej raz na miesiąc była w lesie. To mniej o 6 punktów procentowych w porównaniu z poprzednią edycją badania (2020 r.). Grupę tę określono jako „stałych bywalców” - należy do niej co druga osoba ogółem. Grupa okazjonalnych bywalców, czyli osób odwiedzających lasy od 1 do 11 razy w ciągu roku to 40% badanych. Co dziesiąta osoba (10%) w ogóle nie była w lesie. W porównaniu do poprzedniej edycji badania zmalał udział „stałych bywalców” wśród mieszkańców miast w wieku 30-60 lat (42% w 2022 r. vs 47% w 2020 r.), natomiast wzrósł tych „okazjonalnych” (49% w 2022 r. vs 41% w 2020 r.). Największa grupa stałych bywalców lasu odnotowana została podobnie jak w poprzednich edycjach wśród rodzin z dziećmi (56%).
- ❖ 62% badanych pozytywnie oceniło działalność Lasów Państwowych (w porównaniu do 71% w 2020 r.). Tym razem jest to trzeci wynik spośród wszystkich objętych badaniem instytucji. W 2022 Wojsko zostało ocenione nieco lepiej od Lasów Państwowych (65%, podczas gdy w poprzedniej edycji Wojsko zajmowało 3. lokatę z 60% pozytywnych ocen). Najlepiej ocenianą instytucją jest niezmiennie straż pożarna (93%), zaś najgorzej: organy władzy, czyli sejm (16%), rząd (20%), sądy (21%) i służba zdrowia (23%). Prezydent przegonił tę ostatnią instytucję względem poprzedniej edycji. Badani źle oceniający działalność Lasów Państwowych swoją opinię najczęściej motywowali tym, że według nich wycinanych jest zbyt dużo drzew (88%) oraz że ich zdaniem jest to instytucja upolityczniona (77%).
- ❖ Spadkowi pozytywnych ocen Lasów Państwowych towarzyszy spadek ocen leśników. Jako uczciwych w 2020 postrzegano leśników 80% badanych, natomiast dwa lata później już 74%. Jednak wzrost opinii przeciwnych, że leśnicy są nieuczciwi jest niewielki: z 7% w 2020 r. do 8% w 2022 r. Odsetek uczestników badania uważający leśników za osoby nieuczciwe jest właściwie niezmienny, utrzymuje się w widełkach wyznaczonych przez dane zbierane od 2014 roku (od minimum 4% w 2019 r. do maksymalnie 8% w 2018 r. oraz 2022 r.).



- ❖ Ponownie większy udział ocen pozytywnych pod względem uczciwości uzyskali jedynie (i ponownie) strażacy (91%). Wyraźnie widoczne spadki postrzeganej uczciwości zarejestrowane w 2020 roku dla pozostałych grup utrzymują się, jednak są już nieco mniejsze: o 3 p.p. spadł odsetek osób postrzegających policjantów za uczciwych, o 5 p.p. lekarzy, o 1 p.p. nauczycieli. Biorąc te grupy zawodów za kontekst i punkt odniesienia dla leśników, spadek rzędu 6 p.p. udziału badanych postrzegających leśników za uczciwych można uznać za relatywnie niepokojący. W porównaniu do roku 2020 spadł również odsetek badanych, którzy są zdania, że ludzie pracujący w zawodzie leśnika są kompetentni (84% w 2022 r. vs 79% w 2020 r., spadek o 5 p.p.). Odsetek osób uznających leśników za niekompetentnych utrzymuje się na tym samym poziomie co w 2020 roku (7%). Wyżej zostali ponownie ocenieni tylko strażacy (93%). Najgorzej w tym zakresie wypadli politycy – opinię pozytywną wyraziło jedynie 8% odpowiadających. Podobnie było w przypadku postrzegania uczciwości polityków – za uczciwych postrzega ich jedynie 7% badanych.
- ❖ Dobrą ogólną opinię o Lasach Państwowych ma 60% badanych – to o 3 p.p. mniej niż w 2020 roku. Złą natomiast jedynie 9%. Aż 30% nie wyraziło konkretnej opinii. Największy udział pozytywnych opinii odnotowano wśród rodzin z dziećmi (69%), czyli grupy najczęściej odwiedzającej lasy, a najmniejszy wśród osób w wieku 30-60 lat mieszkających w miastach oraz nieodwiedzających lasów (52%).
- ❖ Słowo „leśnik” badanym najczęściej kojarzy się z lasem (39%). Drugie w kolejności najczęstsze wskazania związane były z roślinnością lasu (32%) a trzecie z „opieką” (28%): np. nadzorem, opieką, ochroną, obrońcą, strażnikiem, przyjacielem. 13% osób leśnik kojarzy się z dbaniem o las i porządek i/lub karmieniem zwierząt. W bezpośrednim pytaniu o to, kto dba o las, według badanych o lasy w największym stopniu robią to właśnie leśnicy (73%, -3 p.p. względem 2020 r.), aktywiści ekologiczni (47%, +1 p.p.) oraz instytucje ochrony środowiska – RDOŚ, GDOŚ (43%, -2 p.p.). Powyżej 20% wskazań, podobnie jak w poprzedniej edycji, uzyskali także naukowcy, krajowe organizacje pozarządowe oraz Ministerstwo Środowiska.





- ❖ Dwie trzecie badanych jest zdania, że powierzchnia lasów w Polsce zmniejsza się (69% w porównaniu do 67% w 2020 r.). Wśród mieszkańców miast oraz okazjonalnych bywalców powszechność tej opinii jest jeszcze większa (72%). Tylko co dziesiąta osoba (11%) była skłonna stwierdzić, że powierzchnia lasów w Polsce zwiększa się.
- ❖ W opinii największej grupy badanych (59%) podstawowym zadaniem Lasów Państwowych powinno być zachowanie równowagi między wszystkimi funkcjami lasu. Z kolei 36% respondentów wskazało, że podstawowym zadaniem tej instytucji powinna być ochrona przyrody. Funkcję gospodarczą jako główną wskazało tylko 3% odpowiadających. Wyniki te są zbliżone do tych uzyskiwanych w poprzednich edycjach badania, w których pytanie było zadawane (2019 oraz 2020 r.).
- ❖ Jeśli chodzi o subiektywną ocenę istotności poszczególnych funkcji lasu, odsetek osób uznających funkcję gospodarczą lasu (produkcja drewna) za ważną utrzymał się na ubiegłorocznym poziomie (84%). Za „zdecydowanie ważną” uznało tę funkcję 48% badanych, czyli prawie co druga osoba.
- ❖ Za najważniejsze ogółem zostały uznane produkcja tlenu oraz schronienie dla zwierząt – po 96%-97% wskazań. Aspekty te uzyskały jednocześnie największy odsetek wskazań odpowiedzi „zdecydowanie ważna” – 86%. Powyżej 72% wskazań na „zdecydowanie ważna” uzyskały również takie funkcje jak źródło grzybów, jagód, ziół i innych oraz „bycie elementem polskiej przyrody”.
- ❖ Jeśli chodzi o ogólne informacje: o lasach i leśnictwie to badani czerpali wiedzę głównie z rozmów z rodziną i znajomymi (51%), w drugiej kolejności z mediów społecznościowych (44%) oraz z programów informacyjnych telewizji komercyjnych (33%). Z programów informacyjnych telewizji publicznej wiedzę o lasach i leśnictwie pozyskiwało 25% badanych. Wyniki te są zbliżone w różnych grupach docelowych. Źródła informacji na temat działalności Lasów Państwowych są zbliżone: te, z którego korzystała największa liczba badanych to w 2022 roku rozmowy z rodziną lub znajomymi (42%). W dalszej kolejności wskazywano na media społecznościowe (38%) oraz telewizyjne programy informacyjne (stacji komercyjnych i publicznych traktowanych łącznie, 35%).



- ❖ Informacje na temat działalności Lasów Państwowych, które docierały do badanych, można podzielić na kilka grup ze względu na częstość wskazywania i jednocześnie zbieżność tematów. Pierwsza z nich obejmuje dwa aspekty, które były najczęściej wskazywane przez respondentów. Są to „negatywne” w odbiorze informacje związane z lasem dotyczące pożarów lasów (64% vs 71% w 2020 r.) oraz wycinki drzew (66%, wynik na tym samym poziomie co w 2020 r.). Druga grupa obejmująca aspekty wskazywane w trzeciej i czwartej kolejności dotyczy kwestii związanych z fauną i florą (poszczególne aspekty wskazywało 48-50% w porównaniu do 52%-55% w 2020 r.). Trzecia grupa obejmuje informacje związane z ofertą turystyczną i różnego rodzaju wydarzeniami organizowanymi przez leśników. Aspekty te wskazywane były najrzadziej: odsetek wskazań na poziomie 22%-23% - wynik bardzo zbliżony do poprzedniej edycji).
- ❖ Jednym z zadań postawionych przed respondentami było odniesienie się do pięciu stwierdzeń dotyczących drewna. Analizując udzielone odpowiedzi można odnieść wrażenie, że wśród badanych narasta świadomość ekologiczna. O ile w przypadku stwierdzeń „Drewno jest bardziej ekologiczne od plastiku” oraz „Drewno jest uniwersalnym materiałem...” niemal wszyscy badani (92%-96%) udzielili odpowiedzi twierdzącej, to w przypadku stwierdzeń „Wycinanie drzew jest niezbędne, aby zapewnić drewno” oraz „Dopuszczalne, z punktu widzenia ekologii, jest wykorzystywanie drewna do ogrzewania mieszkań i domów” odpowiedzi przeczących udzieliło odpowiednio 29% i 17% badanych. Co więcej, co piąty badany nie uznaje drewna za surowiec odnawialny (21%) i jednocześnie niespełna co trzeci odpowiadający zgodził się z tym, że „Co roku w lesie przyrasta znacznie więcej drewna niż leśnicy wycinają w tym okresie” (30%). Utrzymanie się takiego kierunku zmian w przyszłości może spowodować spadek akceptacji społeczeństwa dla produkcji drewna przez Lasy Państwowe.
- ❖ Rozpoznawalność logotypu LP wyniosła 70% i jest to poziom porównywalny z poprzednim wynikiem (71% w 2020 r.). Wskaźnik ten najwyższą wartość osiągnął w grupie stałych bywalców (79%). W przypadku osób nieodwiedzających lasy znajomość tego znaku potwierdziła prawie połowa badanych (47%).



- ❖ W opinii 47% badanych Lasy Państwowe dobrze zarządzają lasami Bieszczad, to lepszy wynik niż w 2020 r. (44%). W przypadku tej kwestii uwagę zwraca stosunkowo wysoki odsetek odpowiedzi „nie mam zdania” wynoszący 37% dla ogółu (tak jak w 2020 roku) oraz jeszcze więcej w wyodrębnionych grupach podziałowych za wyjątkiem rodzin z dziećmi (30%) oraz „stałych bywalców” (30%).
- ❖ 46% badanych dobrze oceniło infrastrukturę turystyczną dostępną obecnie w Lasach Państwowych. 34% odpowiadających nie potrafiło zająć jednoznacznego stanowiska i wskazało odpowiedź „ani dobrze ani źle”.
- ❖ Respondenci w zdecydowanej większości dostrzegają korzyści, jakie ludziom daje przebywanie w lesie. Pozytywne oddziaływanie otoczenia lasu na kondycję psychiczną człowieka oraz ciśnienie krwi i poziom stresu potwierdziło 88%-91% odpowiadających. Pozostałe korzyści również dostrzegło minimum 78% badanych.
- ❖ Do aktywnego spędzania czasu w lesie z dziećmi w największym stopniu zachęciłaby dostępność miejsc do odpoczynku (83%), dobrze oznakowane leśne parkingi (81%) oraz udostępnienie szlaków pieszych i rowerowych w formie pętli (83%). Wyniki te są bardzo zbliżone do tych otrzymanych podczas poprzedniej edycji badania – w 2020 roku.
- ❖ Odpowiedź twierdzącą, że do aktywnego spędzania czasu w lesie z dziećmi zachęciłaby „Możliwość skorzystania z gotowych pomysłów dotyczących aktywności w lesie z dziećmi, np. w formie aplikacji w telefonie” udzieliło, podobnie jak w poprzedniej edycji, 67% badanych. W przypadku wskazanych kwestii odpowiadającymi byli jedynie respondenci posiadający dzieci.



---

zachowania

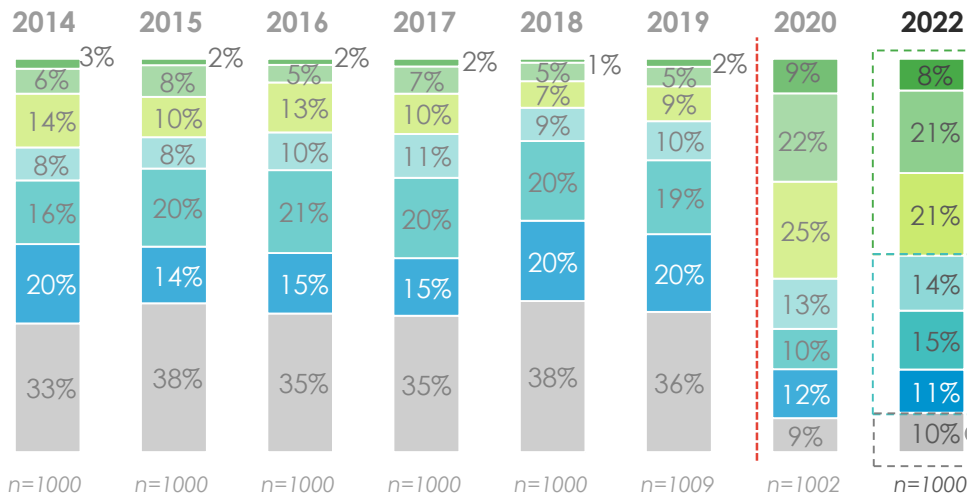
---

### Jak często był(a) Pan(i) w lesie w trakcie ostatnich 12 miesięcy?

#### ogółem



- codziennie, prawie codziennie
- średnio raz w tygodniu
- średnio raz w miesiącu
- 7-11 razy
- 3-6 razy
- 1-2 razy
- nie odwiedza lasów

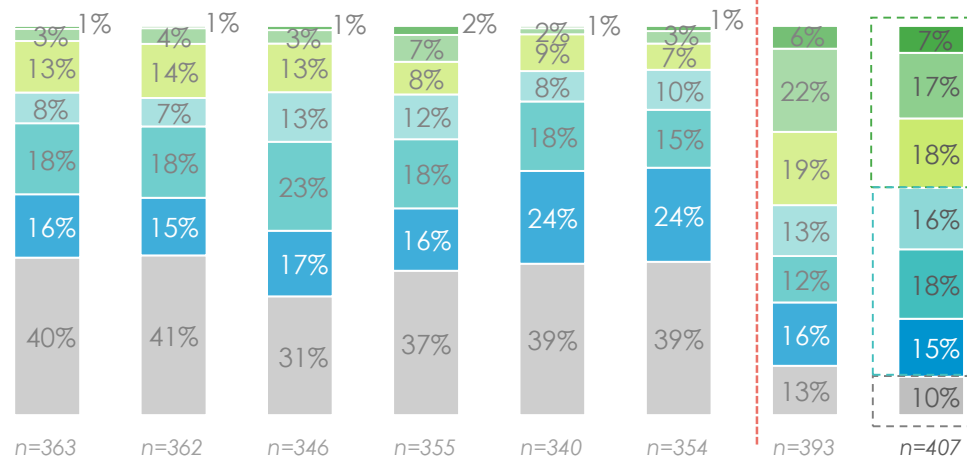


**50%** stali bywalcy

**40%** okazjonalni bywalcy

**10%** nieodwiedzający

#### mieszkańcy miast w wieku 30-60 lat



**42%** stali bywalcy

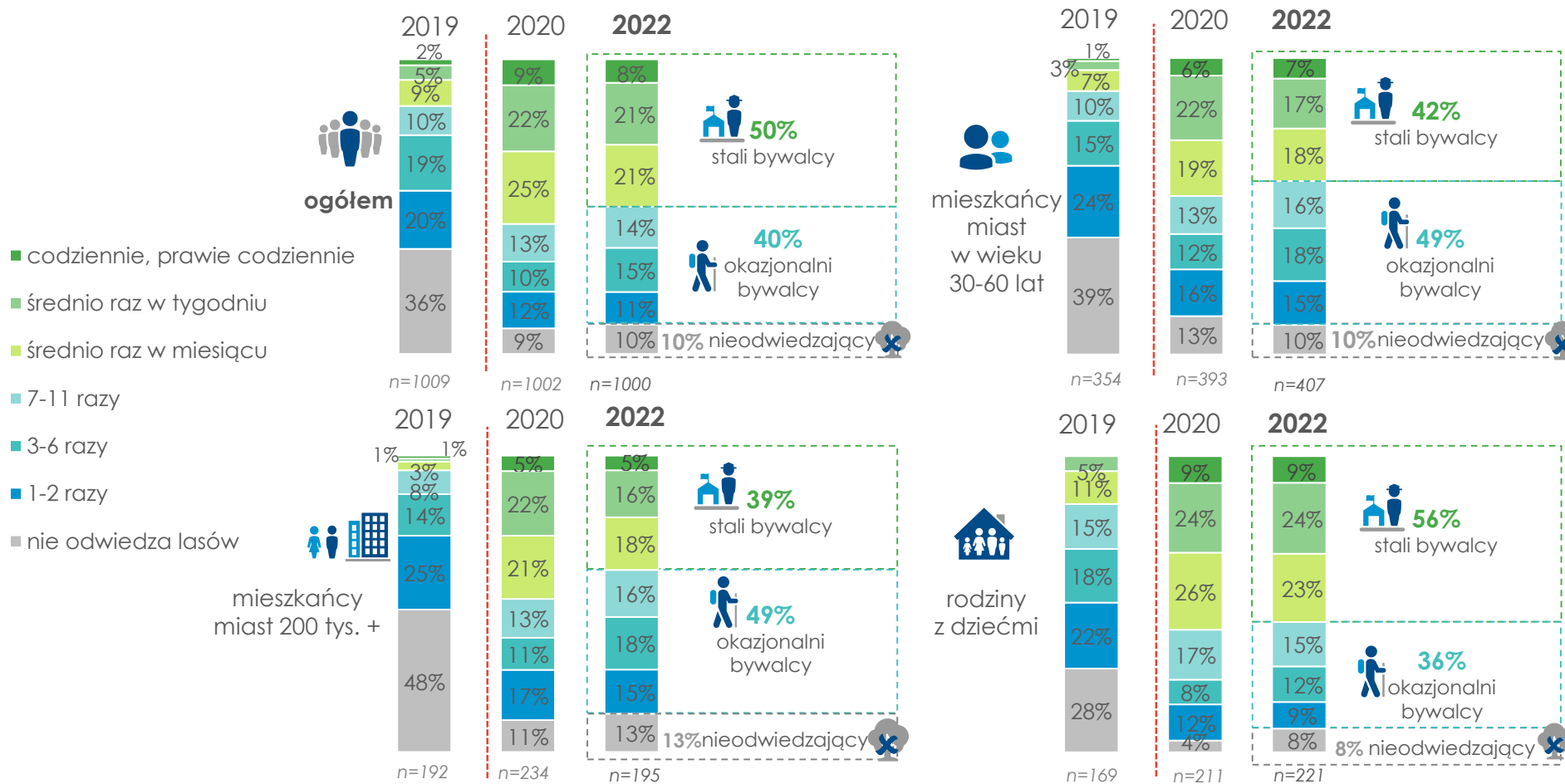
**49%** okazjonalni bywalcy

**10%** nieodwiedzający

Próba: wszyscy badani, n=1000; Mieszkańcy miast w wieku 30-60 lat: n=407



### Jak często był(a) Pan(i) w lesie w trakcie ostatnich 12 miesięcy?



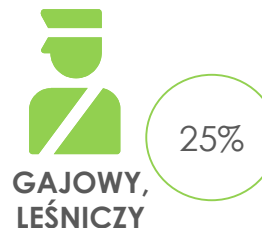
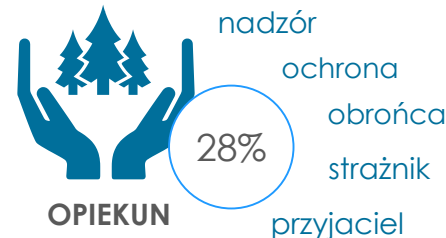


Próba: wszyscy badani, n=1000; mieszkańcy miast w wieku 30-60 lat: n=407, mieszkańcy miast 200 tys. +: n=195, rodziny 25-39 z dziećmi: n=221



# skojarzenia ze słowem „leśnik”

skojarzenia

Proszę podać co najmniej 3 skojarzenia ze słowem „leśnik”.



Próba: wszyscy badani, n=1000.



Lasy Państwowe



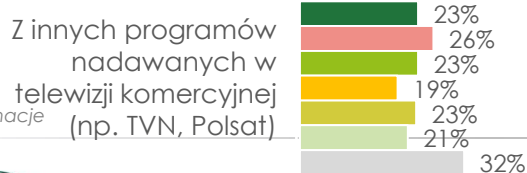
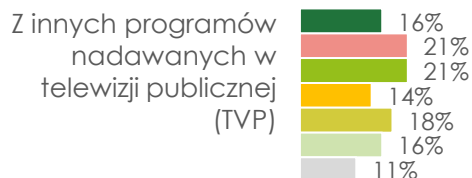
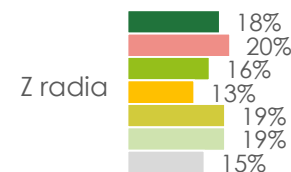
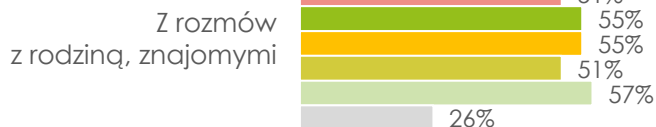
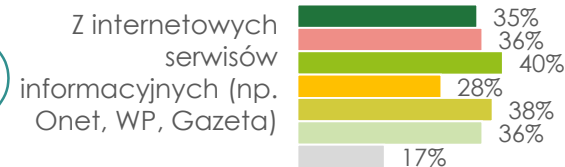
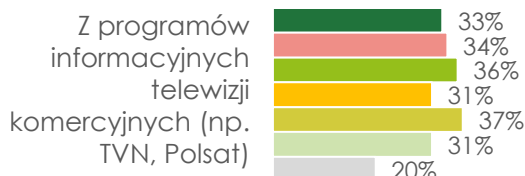
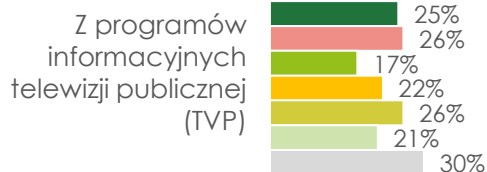
---

wiedza

---



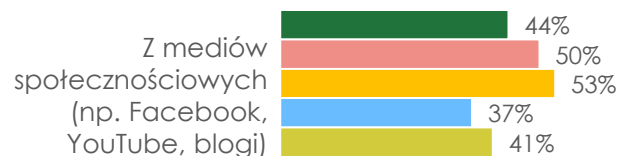
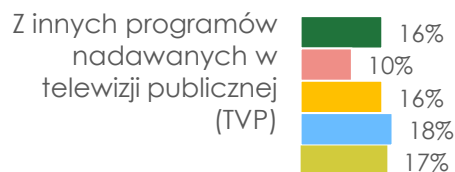
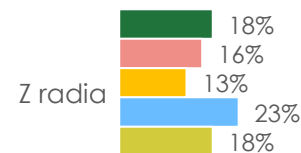
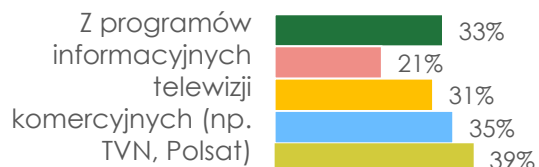
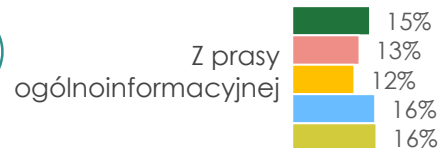

## Z jakich źródeł czerpie Pan(i) informacje o lasach i leśnictwie?



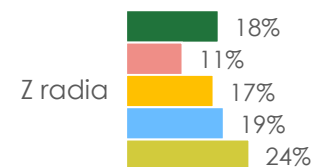

- ogółem
- mieszkańcy miast w wieku 30-60 lat
- mieszkańcy miast 200 tys. +
- rodziny z dziećmi
- stali bywalcy
- okazjonalni bywalcy
- nieodwiedzający



## Z jakich źródeł czerpie Pan(i) informacje o lasach i leśnictwie? - wiek

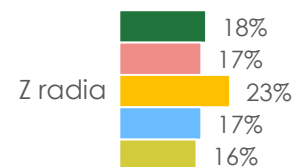
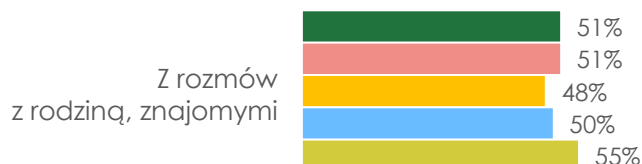
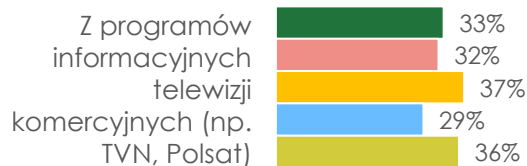
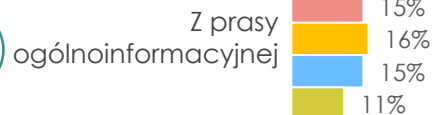


## Z jakich źródeł czerpie Pan(i) informacje o lasach i leśnictwie? - wykształcenie



Wyniki ogółem oraz w podziale na wielkość miejscowości zamieszkania

## Z jakich źródeł czerpie Pan(i) informacje o lasach i leśnictwie? – wielkość miejscowości



- ogółem
- wieś
- miasta do 50 tys.
- miasta 50-200 tys.
- miasta pow. 200 tys.



powierzchnia lasów

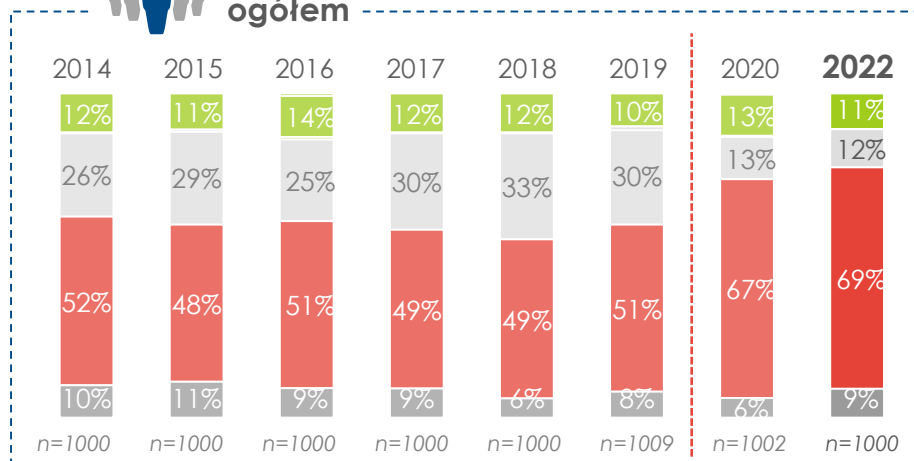
Czy, Pana(i) zdaniem, powierzchnia lasów w Polsce:



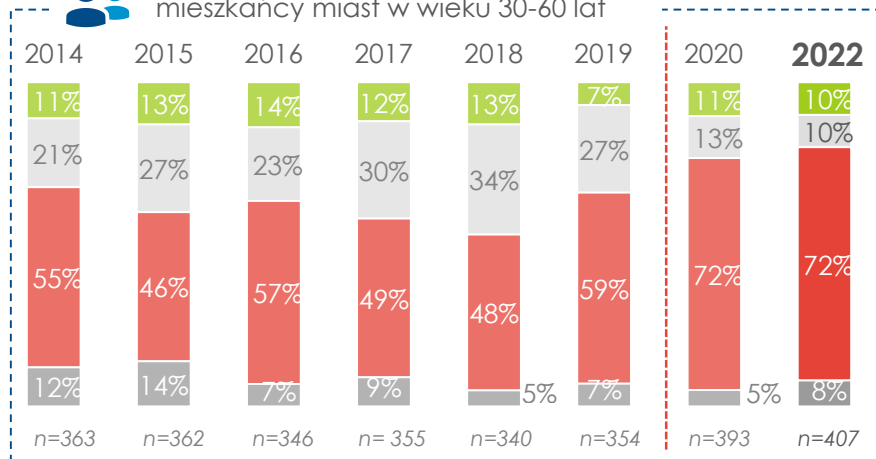
- zwiększa się
- pozostaje bez zmian
- zmniejsza się
- nie wiem



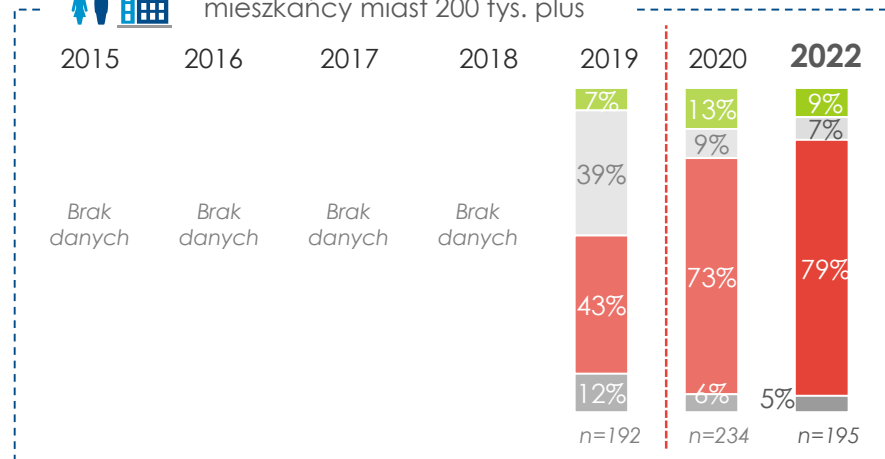
ogółem



mieszkańcy miast w wieku 30-60 lat







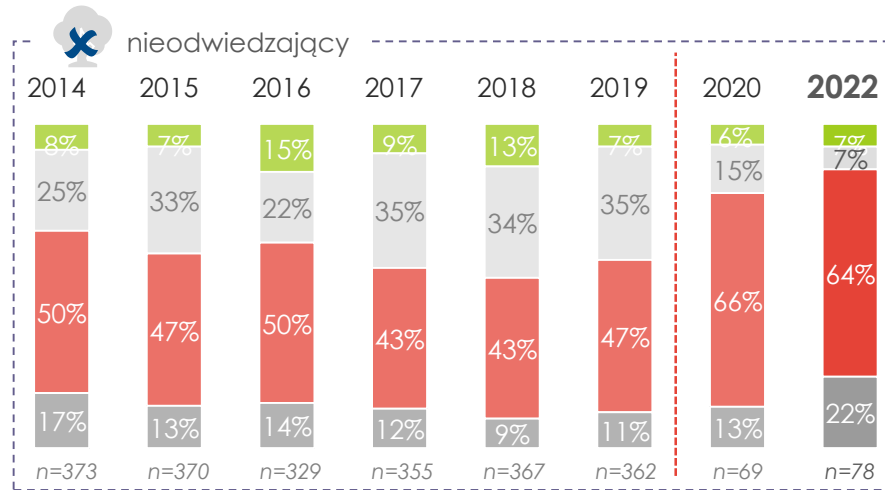
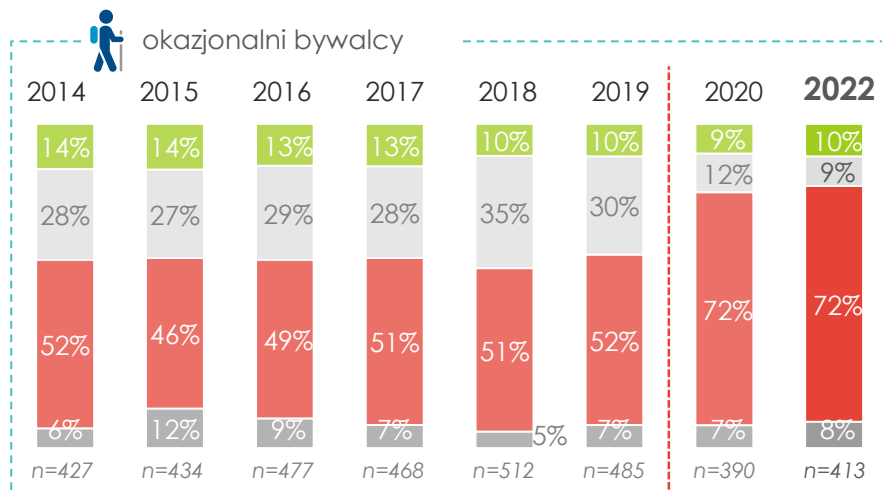
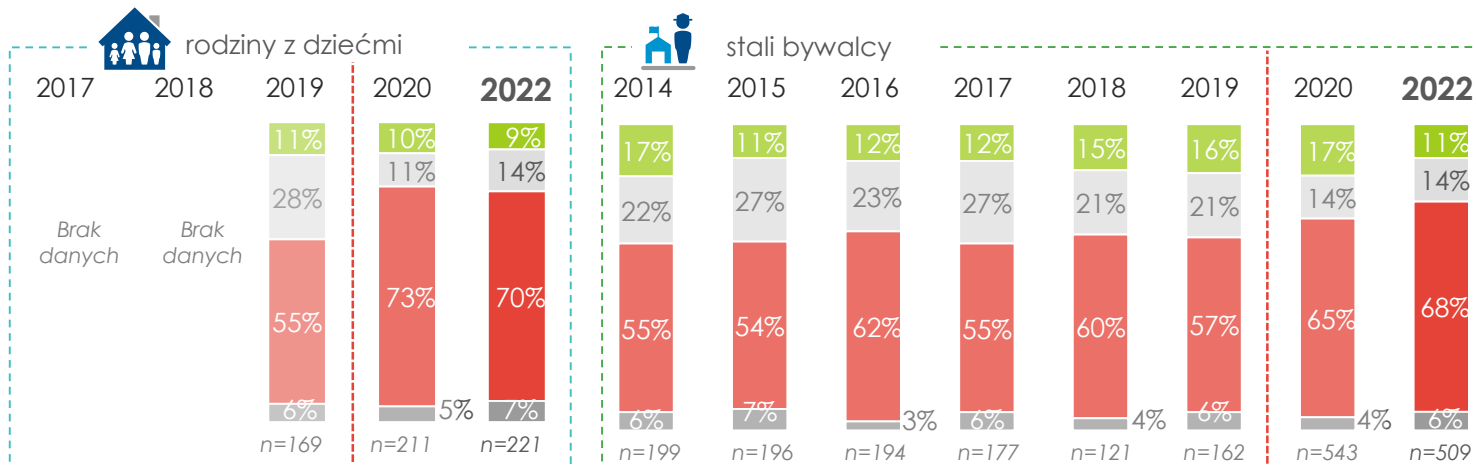
mieszkańcy miast 200 tys. plus



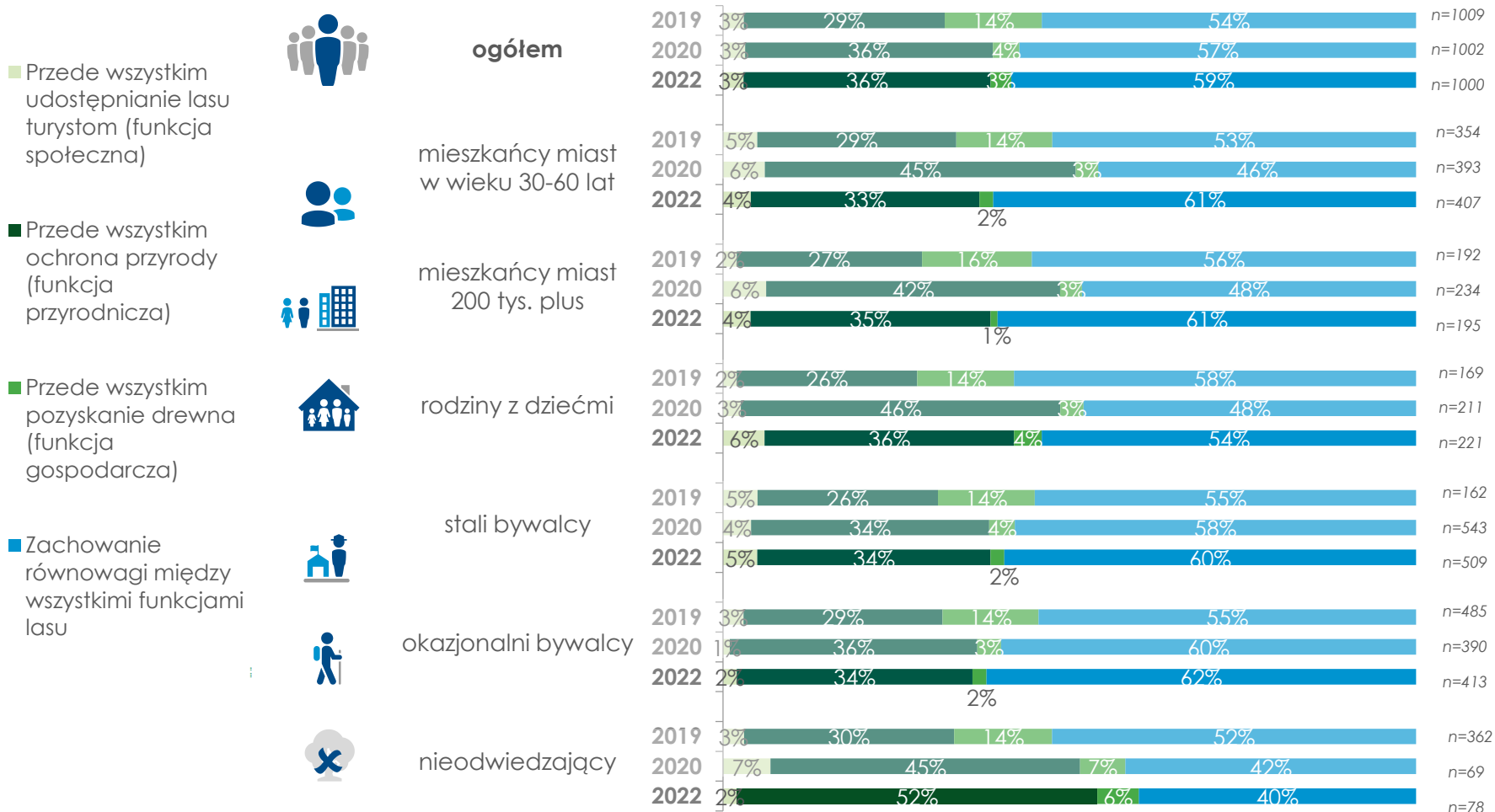
powierzchnia lasów

## Czy, Pana(i) zdaniem, powierzchnia lasów w Polsce:

-  zwiększa się
-  pozostaje bez zmian
-  zmniejsza się
-  nie wiem

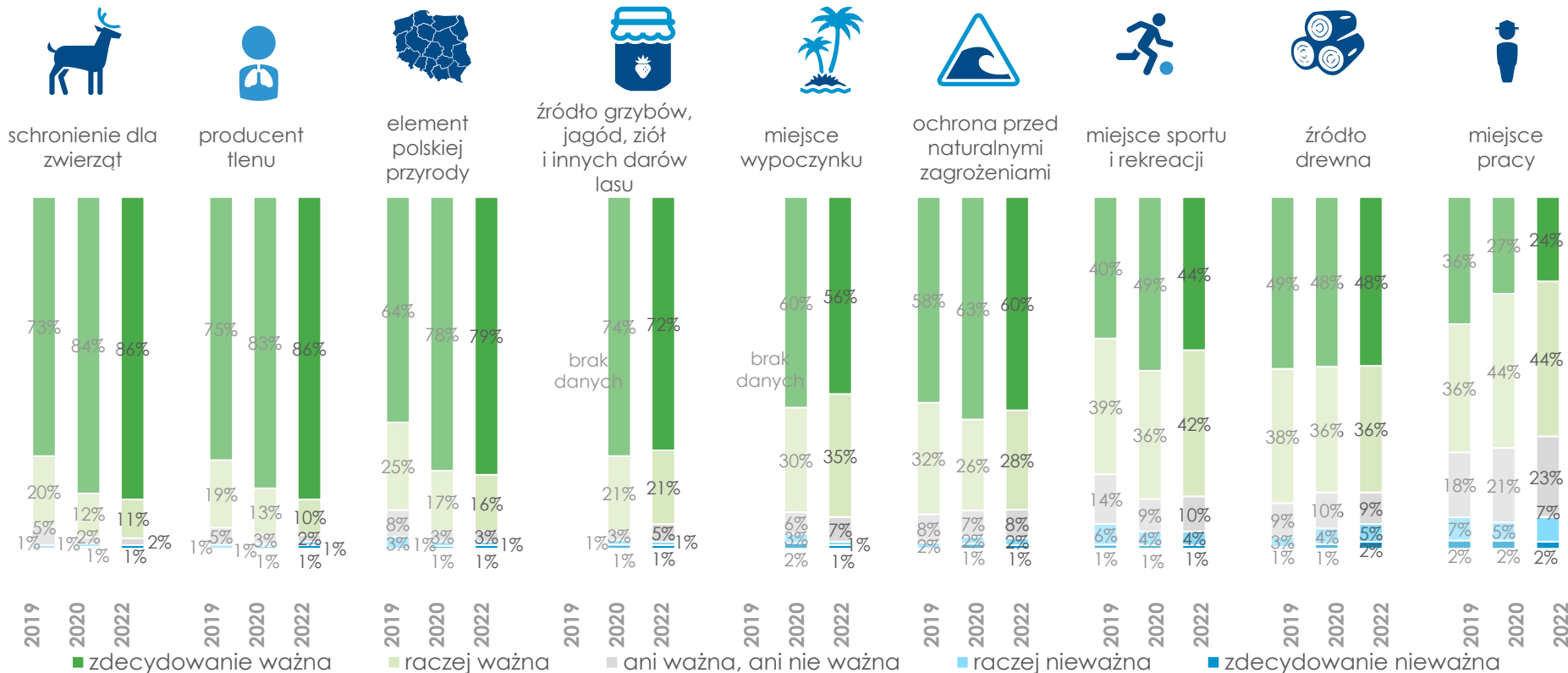


## Podstawowym zadaniem Lasów Państwowych powinno według Pana(i) być:



Przy każdej odczytanej funkcji lasu proszę o ocenę, na ile jest ona Pana(i) zdaniem ważna lub nieważna.

ogółem



Próba: wszyscy badani, 2019 - n=1009, 2020 - n=1002, 2022 - n=1000





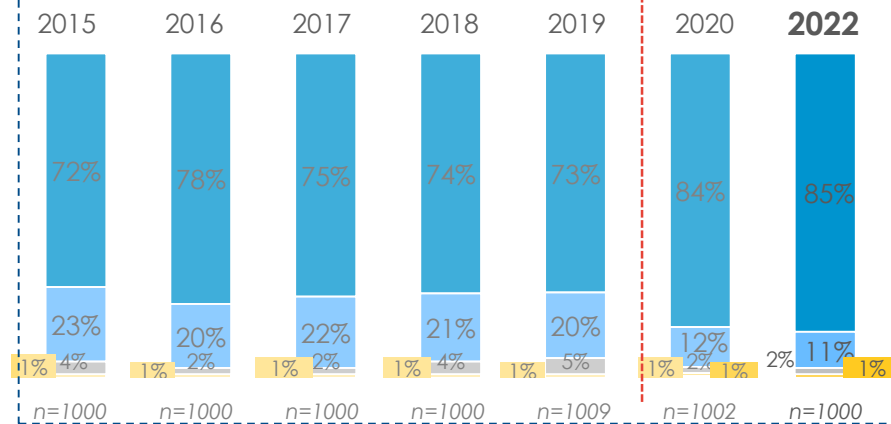
funkcje lasu

Na ile, Pana(i) zdaniem, ważna lub nieważna jest funkcja lasu jako ochronienie dla zwierząt?

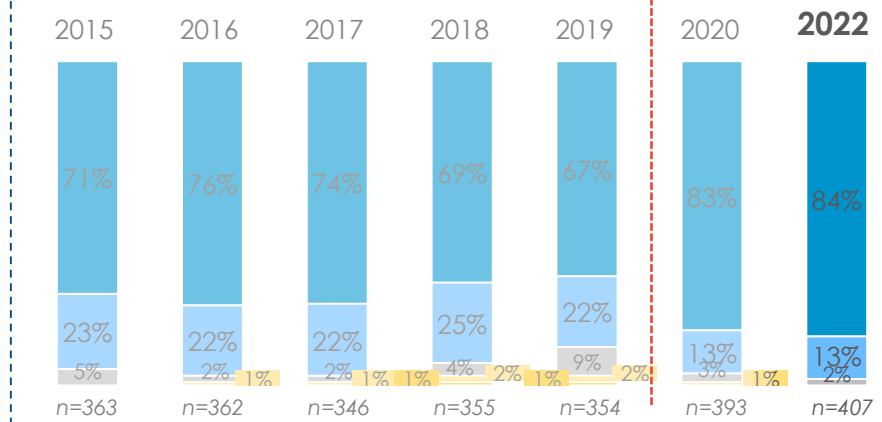


funkcja lasu jako ochronienie dla zwierząt

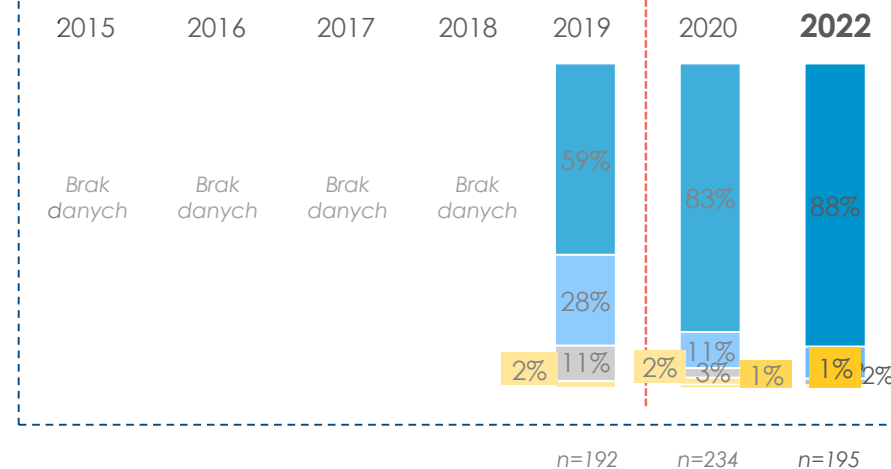
- zdecydowanie ważna
- raczej ważna
- ani ważna, ani nie ważna
- raczej nieważna
- zdecydowanie nieważna



mieszkańcy miast w wieku 30-60 lat



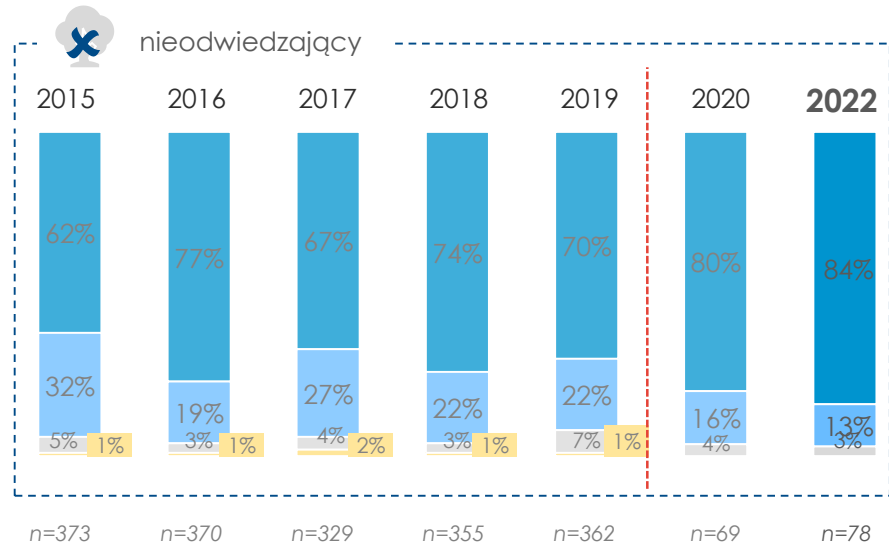
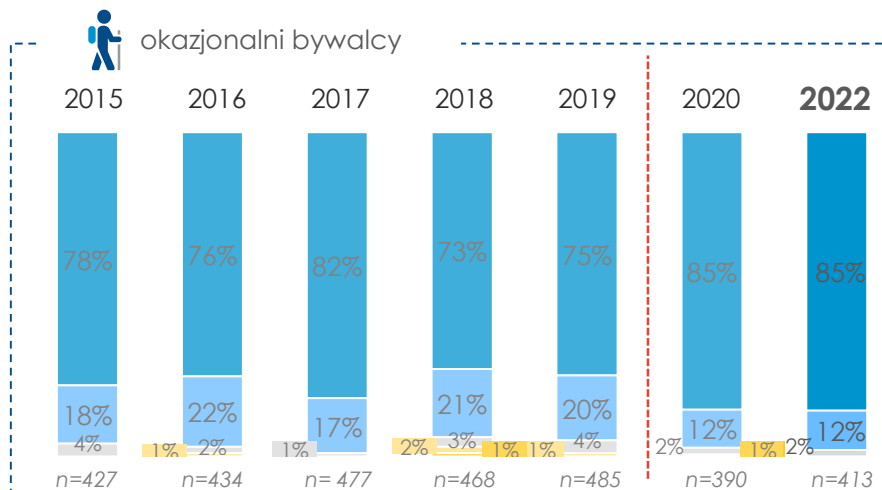
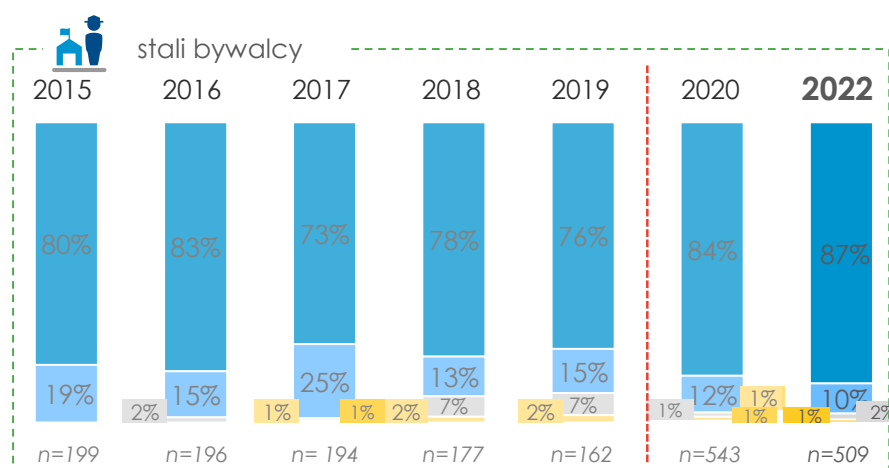
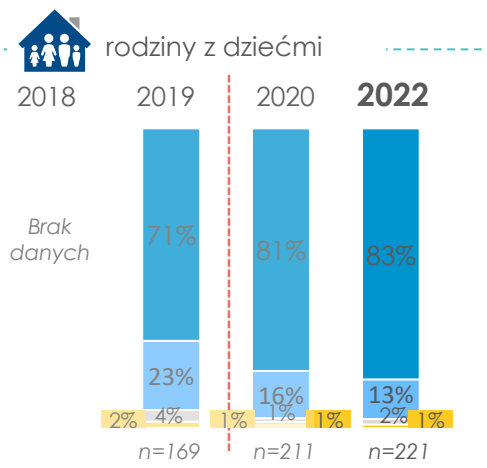
mieszkańcy miast 200 tys. plus



funkcje lasu

Na ile, Pana(i) zdaniem, ważna lub nieważna jest funkcja lasu jako schronienie dla zwierząt?

- zdecydowanie ważna
- raczej ważna
- ani ważna, ani nie ważna
- raczej nieważna
- zdecydowanie nieważna



Na ile, Pana(i) zdaniem, ważna lub nieważna jest funkcja lasu jako producenta tlenu?

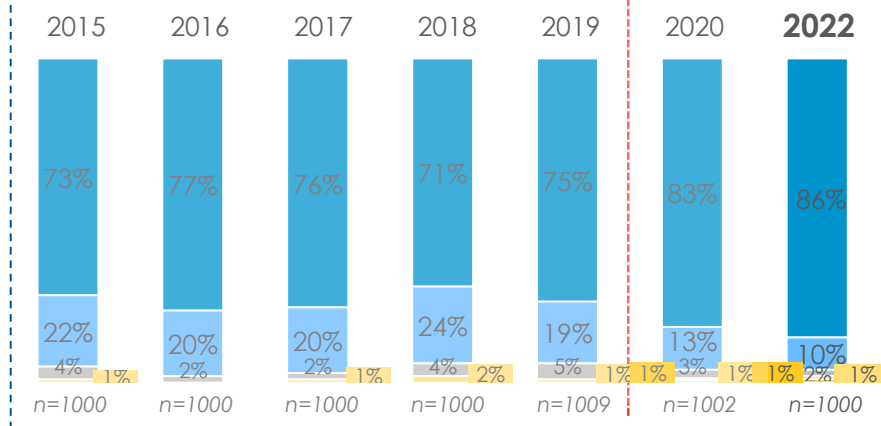


funkcja lasu jako producenta tlenu

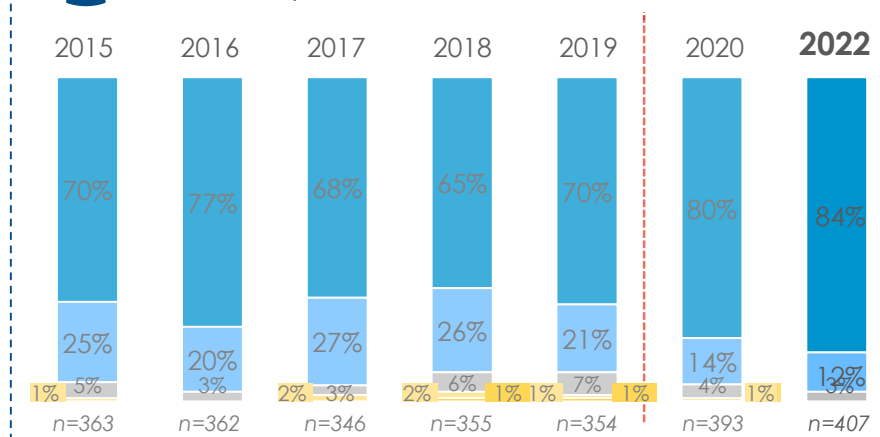
- zdecydowanie ważna
- raczej ważna
- ani ważna, ani nie ważna
- raczej nieważna
- zdecydowanie nieważna



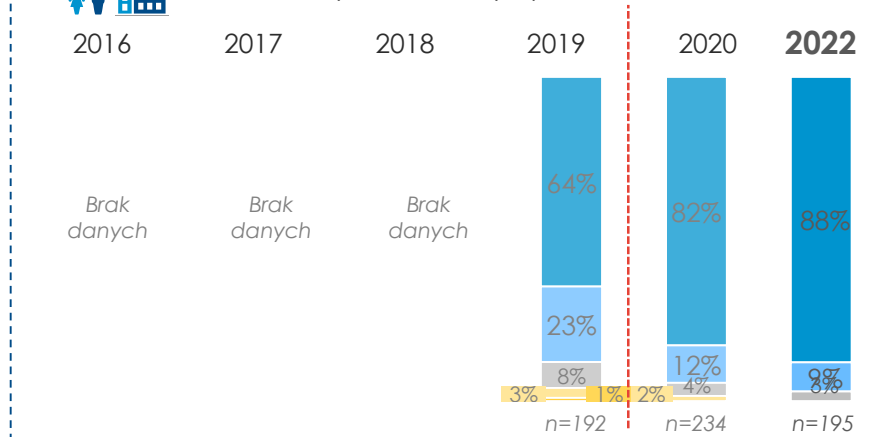
ogółem



mieszkańcy miast w wieku 30-60 lat

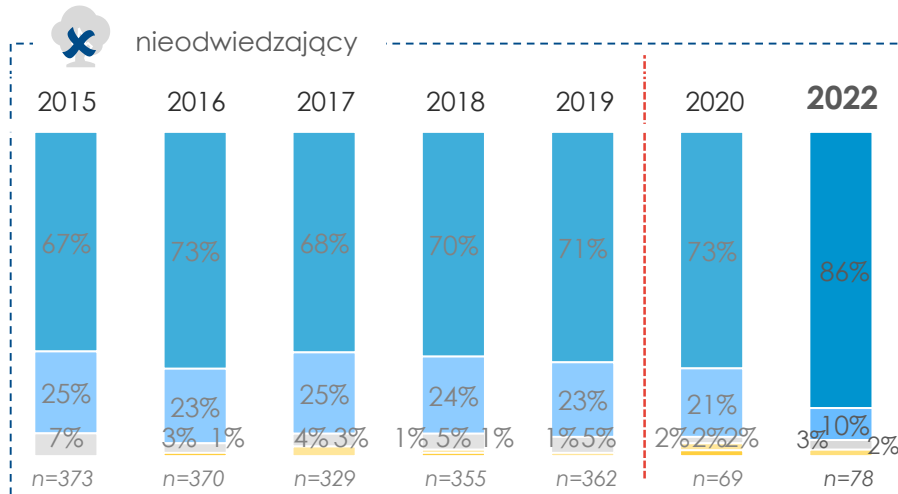
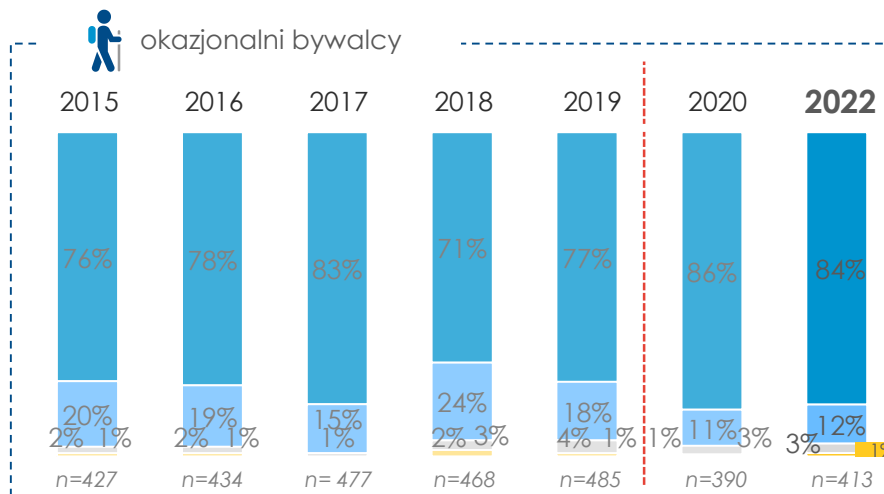
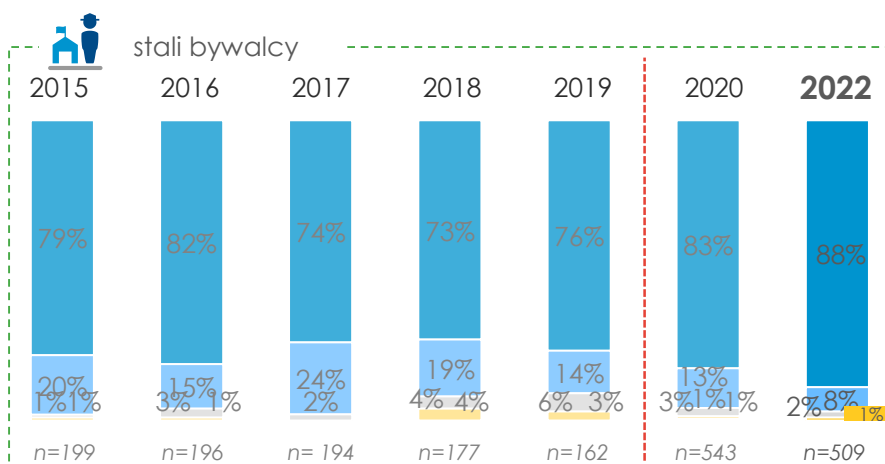
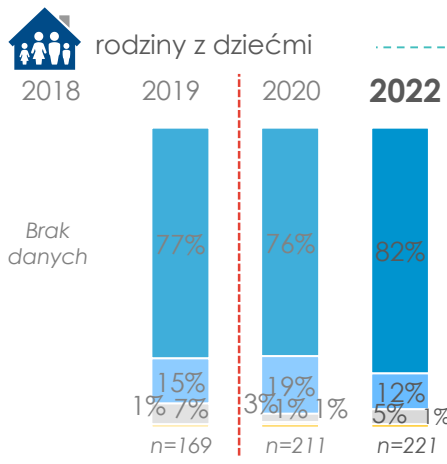


mieszkańcy miast 200 tys. plus



Na ile, Pana(i) zdaniem, ważna lub nieważna jest funkcja lasu jako producenta tlenu?

- zdecydowanie ważna
- raczej ważna
- ani ważna, ani nie ważna
- raczej nieważna
- zdecydowanie nieważna



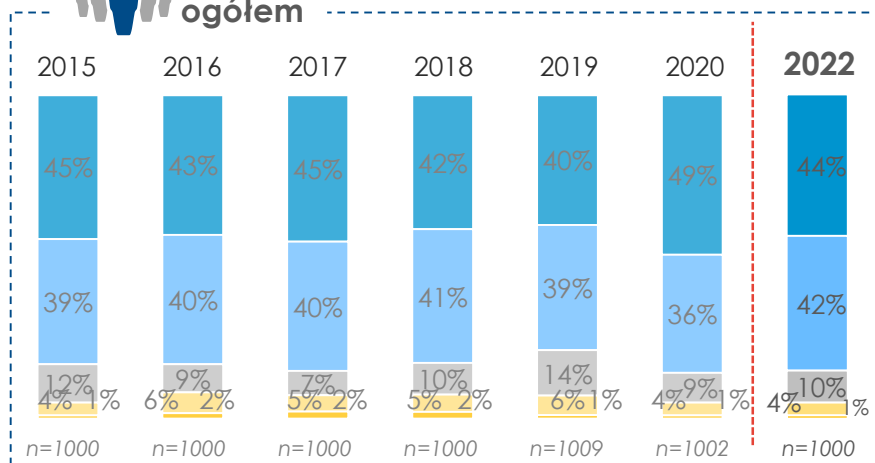
funkcje lasu

Na ile, Pana(i) zdaniem, ważna lub nieważna jest funkcja lasu jako miejsce sportu i rekreacji?

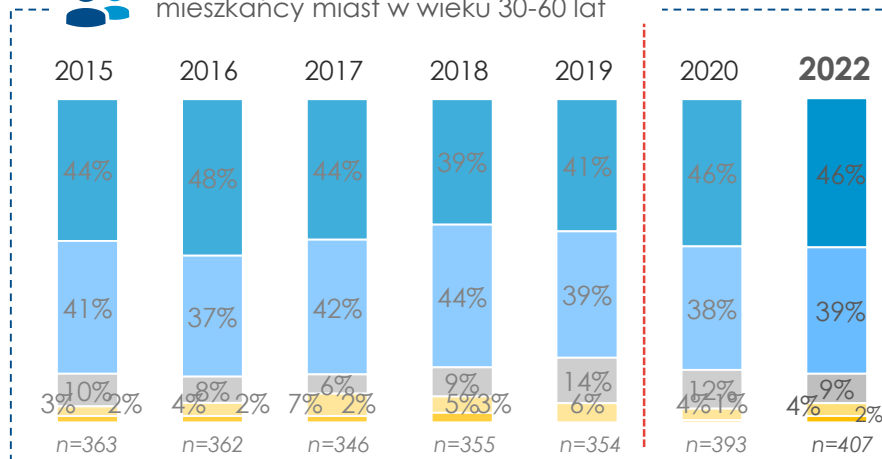


funkcja lasu jako miejsce sportu i rekreacji

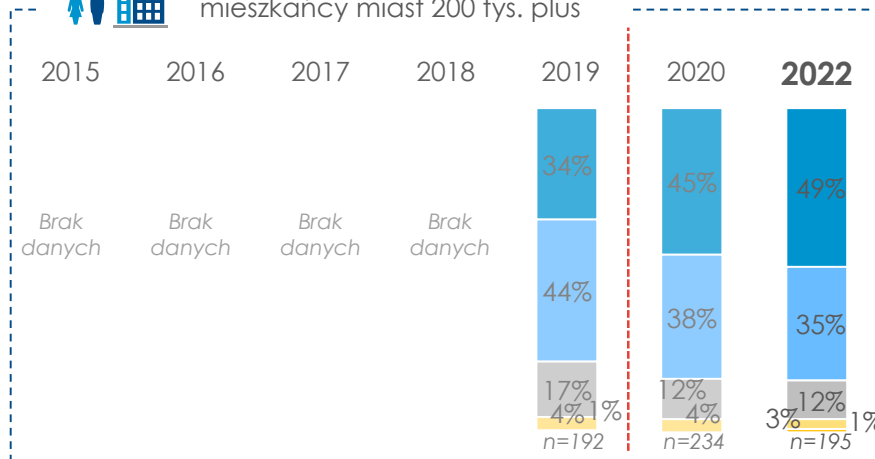
- zdecydowanie ważna
- raczej ważna
- ani ważna, ani nie ważna
- raczej nieważna
- zdecydowanie nieważna



mieszkańcy miast w wieku 30-60 lat



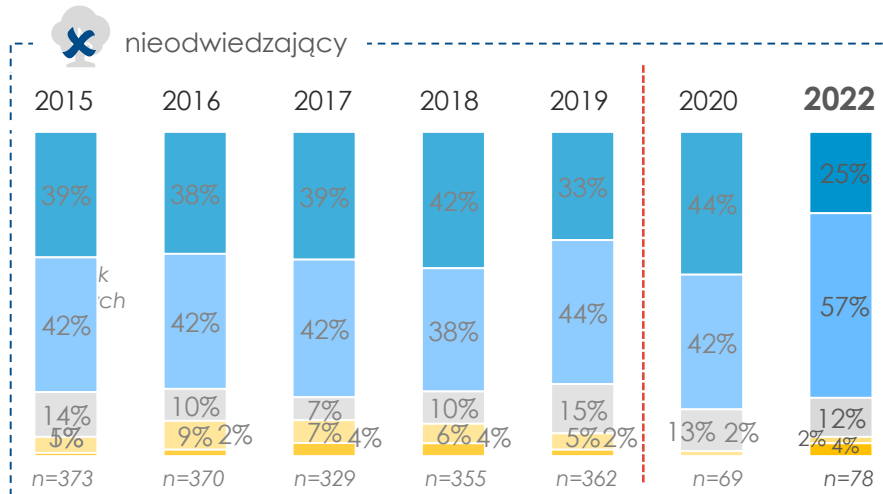
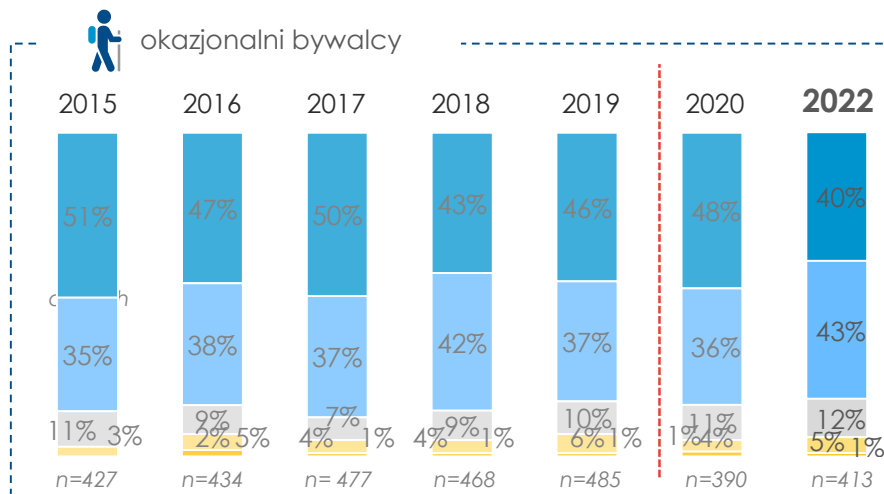
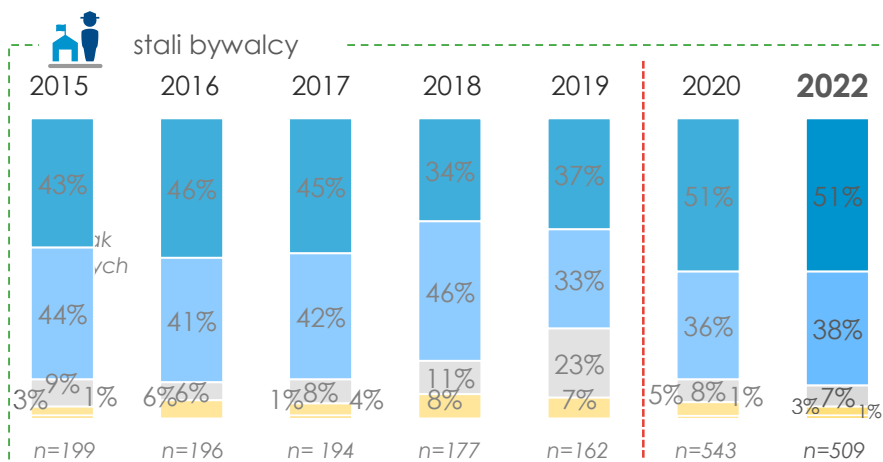
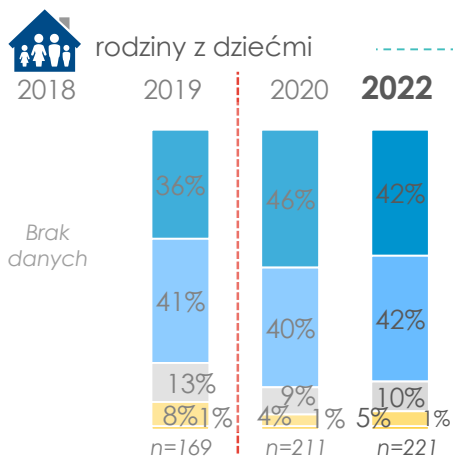
mieszkańcy miast 200 tys. plus



funkcje lasu

Na ile, Pana(i) zdaniem, ważna lub nieważna jest funkcja lasu jako miejsce sportu i rekreacji?

- zdecydowanie ważna
- raczej ważna
- ani ważna, ani nie ważna
- raczej nieważna
- zdecydowanie nieważna



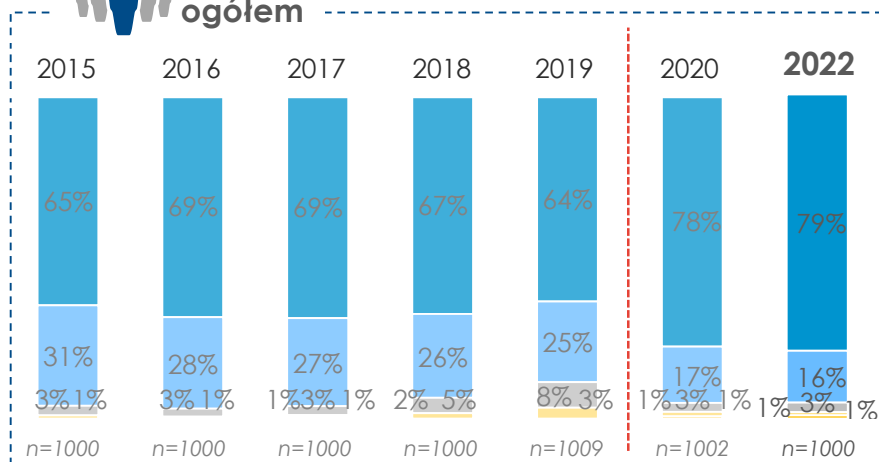
funkcje lasu

Na ile, Pana(i) zdaniem, ważna lub nieważna jest funkcja lasu jako element polskiej przyrody?

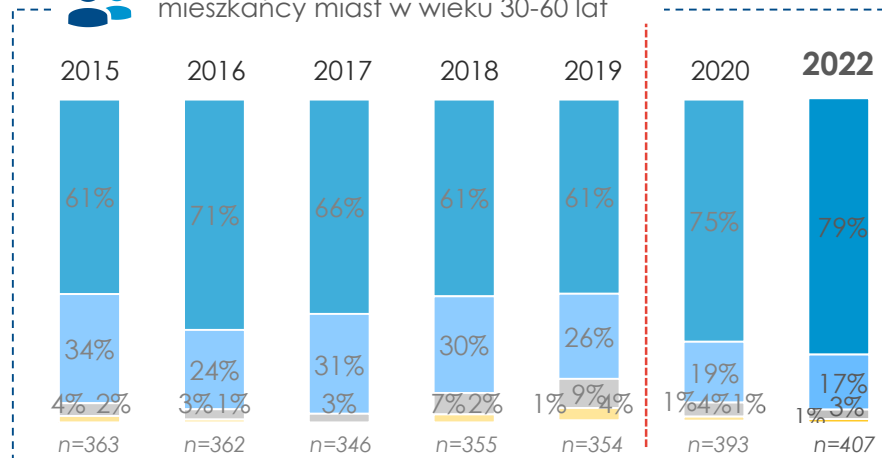


funkcja lasu jako elementu polskiej przyrody

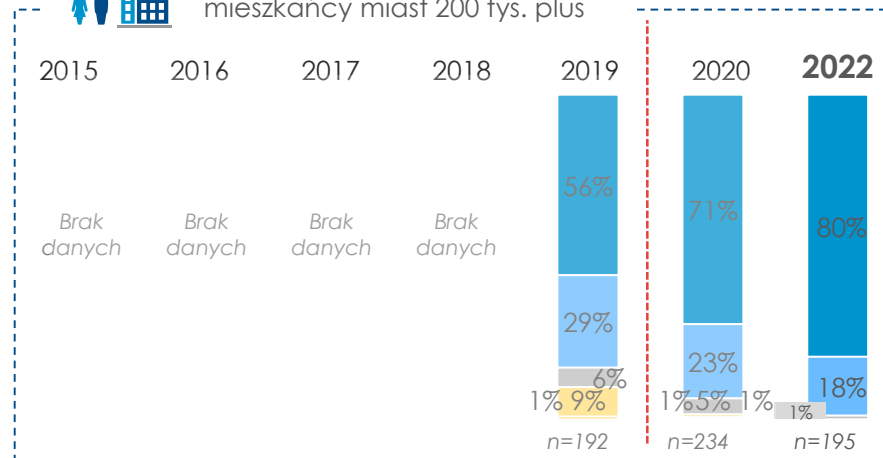
- zdecydowanie ważna
- raczej ważna
- ani ważna, ani nie ważna
- raczej nieważna
- zdecydowanie nieważna



mieszkańcy miast w wieku 30-60 lat



mieszkańcy miast 200 tys. plus



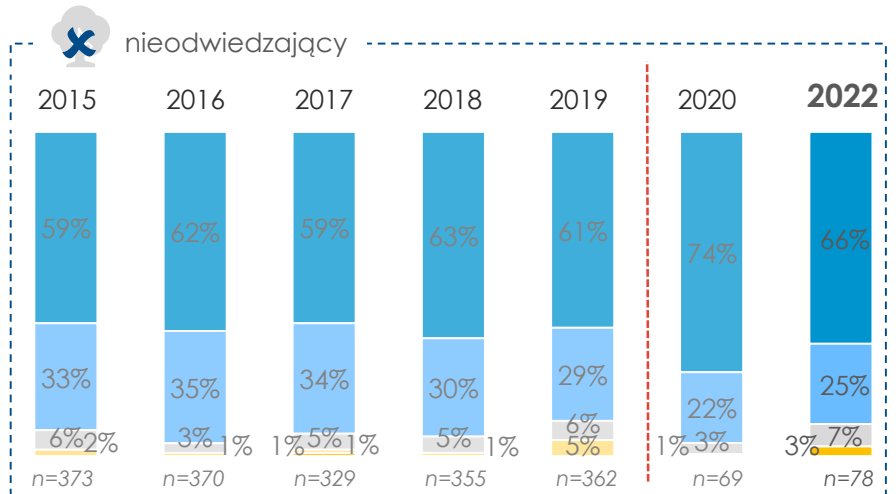
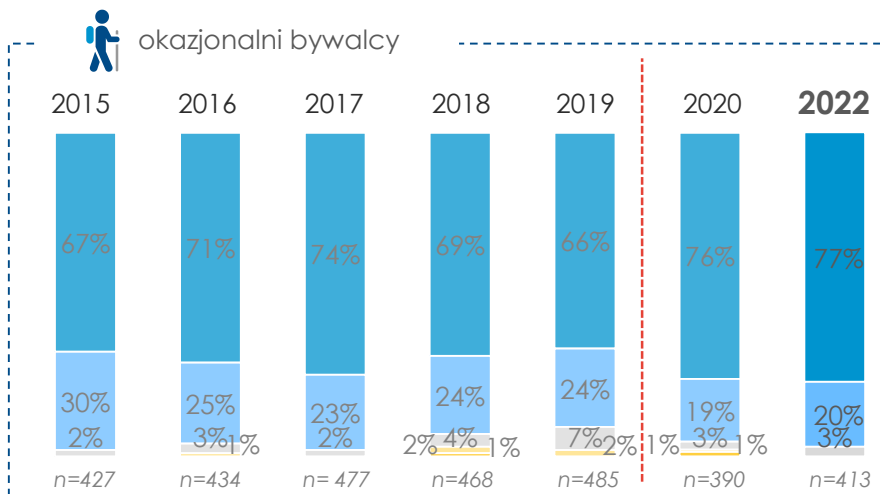
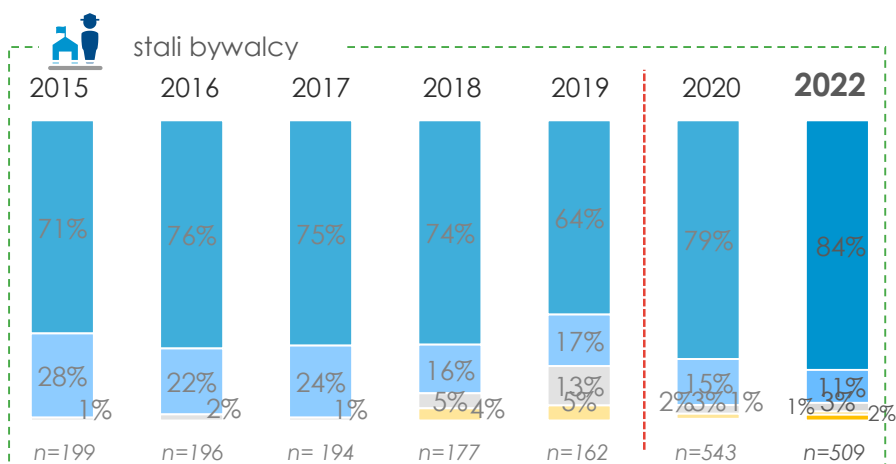
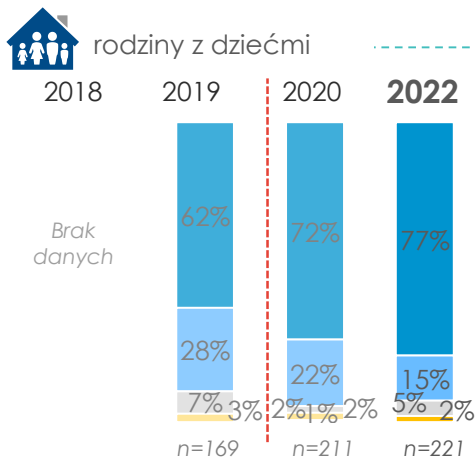
Lasy Państwowe



funkcje lasu

Na ile, Pana(i) zdaniem, ważna lub nieważna jest funkcja lasu jako element polskiej przyrody?

- zdecydowanie ważna
- raczej ważna
- ani ważna, ani nie ważna
- raczej nieważna
- zdecydowanie nieważna





# funkcja lasu – ochrona przed naturalnymi zagrożeniami (1/2)

Na ile, Pana(i) zdaniem, ważna lub nieważna jest funkcja lasu jako ochrona przed naturalnymi zagrożeniami?

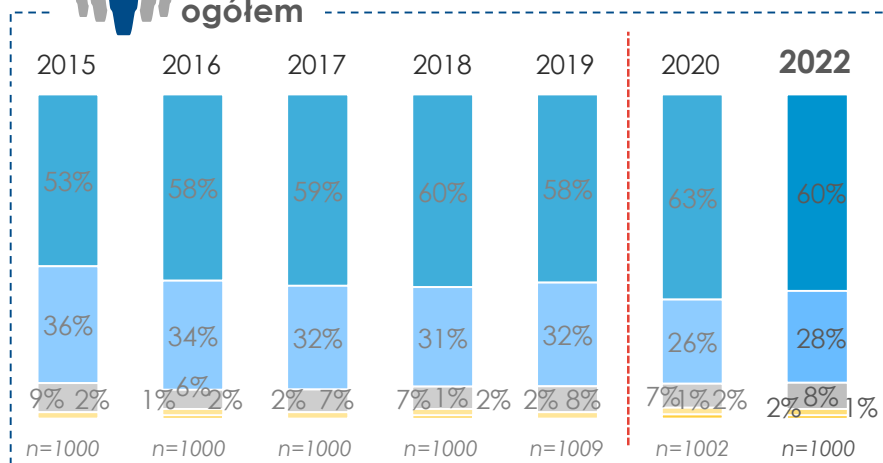


funkcja lasu jako ochrona przed naturalnymi zagrożeniami

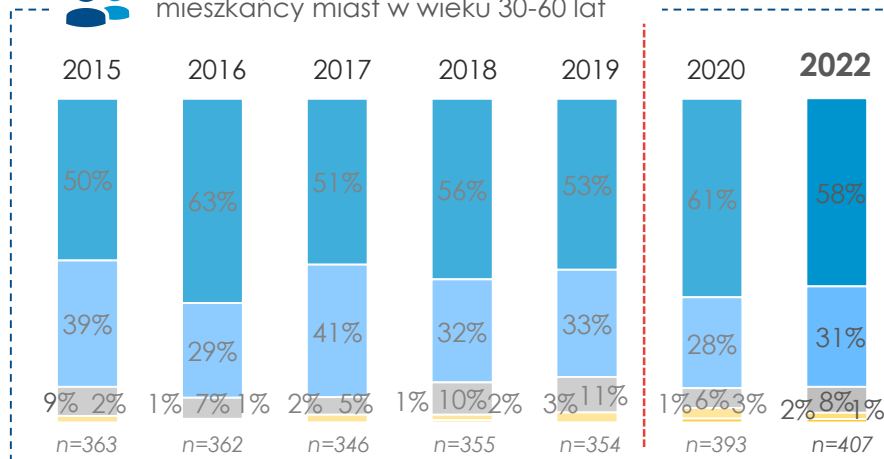
- zdecydowanie ważna
- raczej ważna
- ani ważna, ani nie ważna
- raczej nieważna
- zdecydowanie nieważna



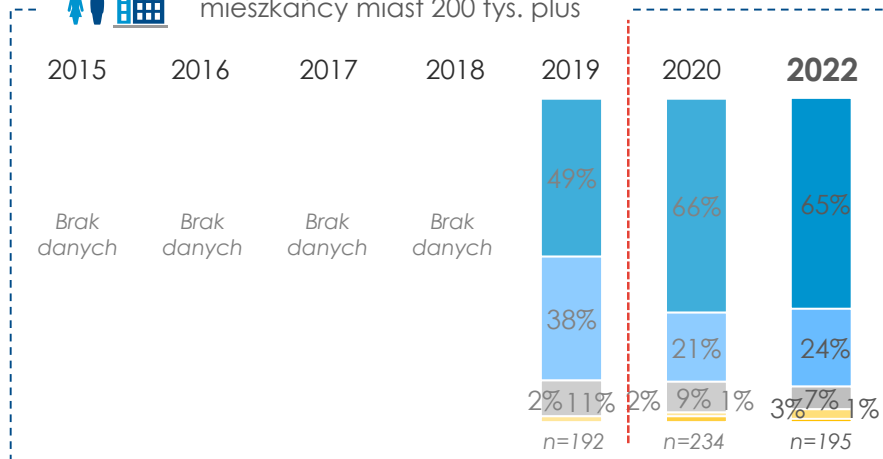
ogółem



mieszkańcy miast w wieku 30-60 lat

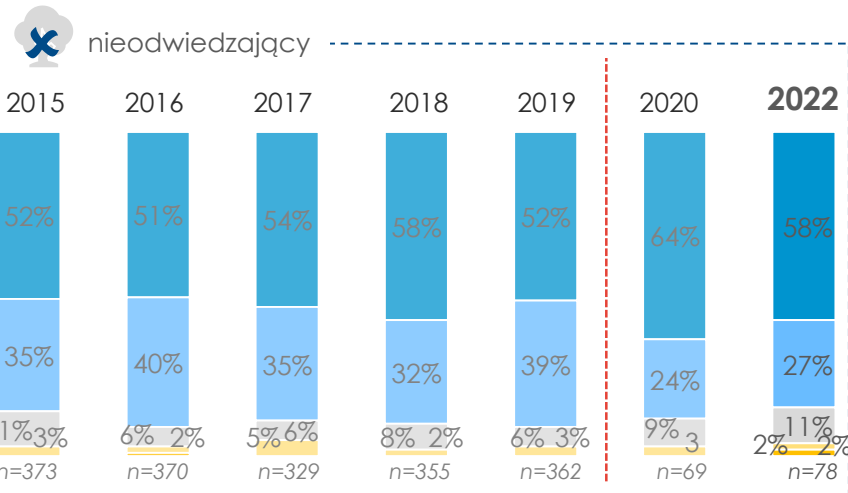
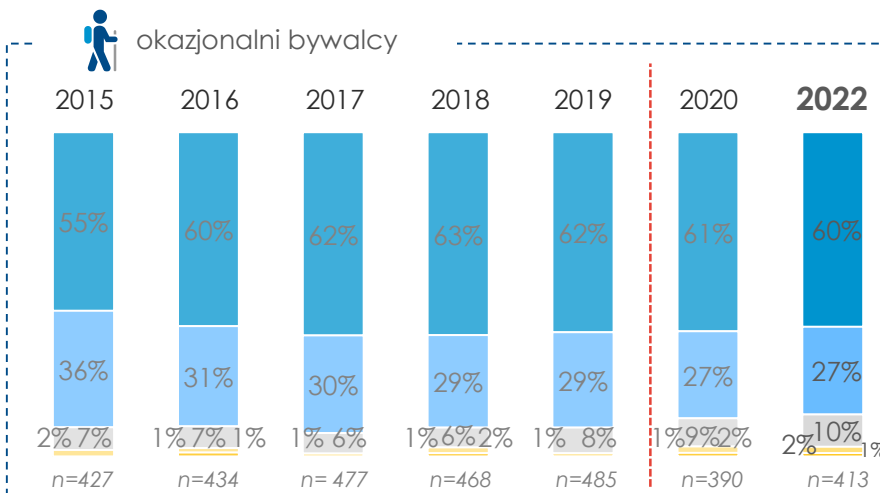
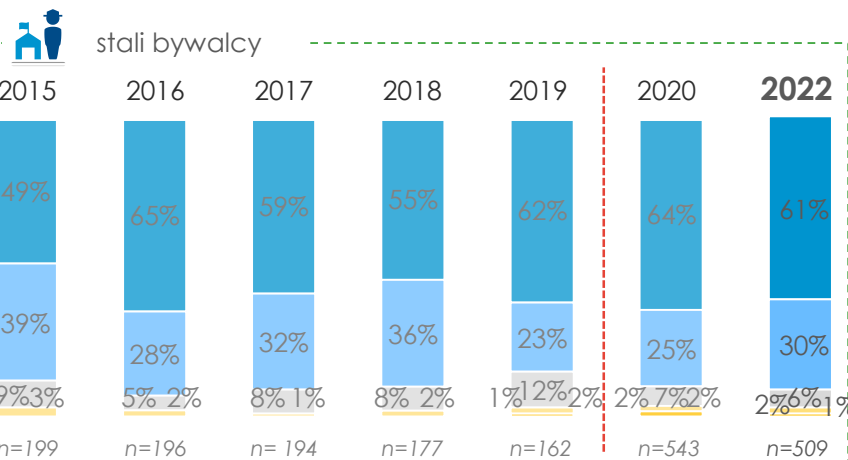
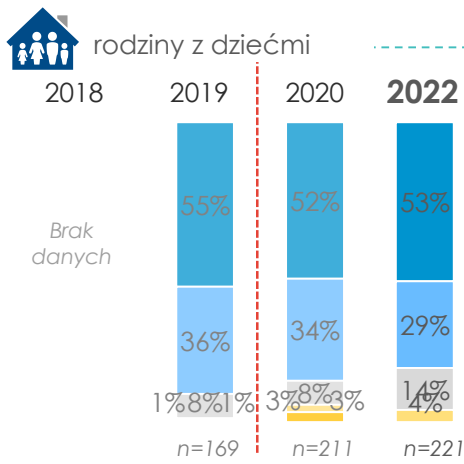


mieszkańcy miast 200 tys. plus



Na ile, Pana(i) zdaniem, ważna lub nieważna jest funkcja lasu jako ochrona przed naturalnymi zagrożeniami?

- zdecydowanie ważna
- raczej ważna
- ani ważna, ani nie ważna
- raczej nieważna
- zdecydowanie nieważna

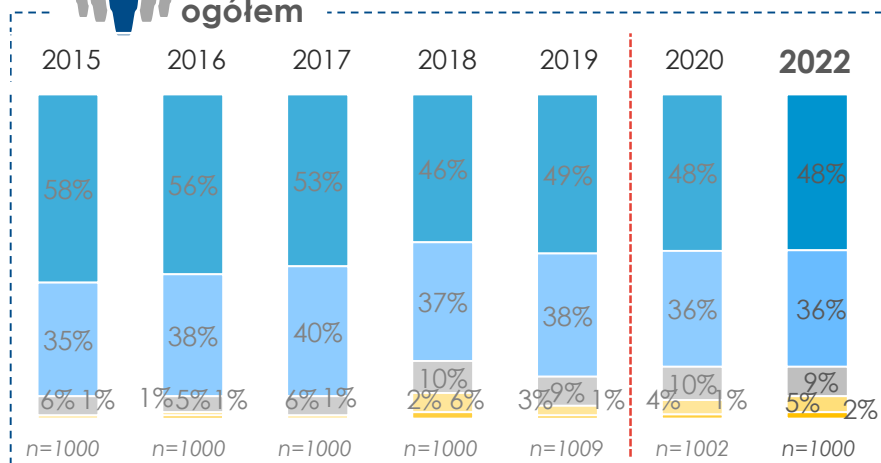


Na ile, Pana(i) zdaniem, ważna lub nieważna jest funkcja lasu jako źródło drewna?

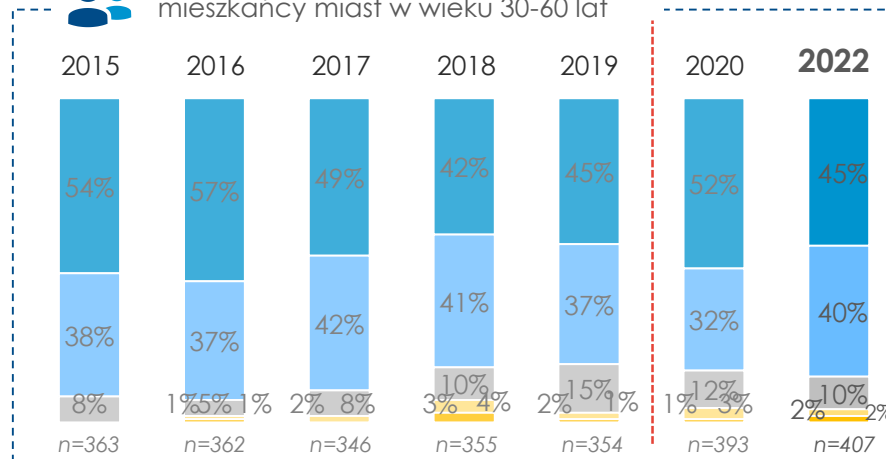


funkcja lasu jako źródła drewna

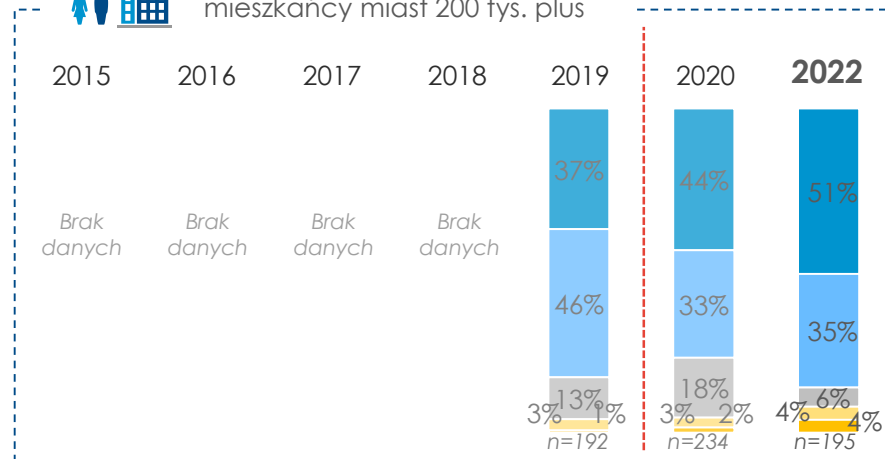
- zdecydowanie ważna
- raczej ważna
- ani ważna, ani nie ważna
- raczej nieważna
- zdecydowanie nieważna



mieszkańcy miast w wieku 30-60 lat



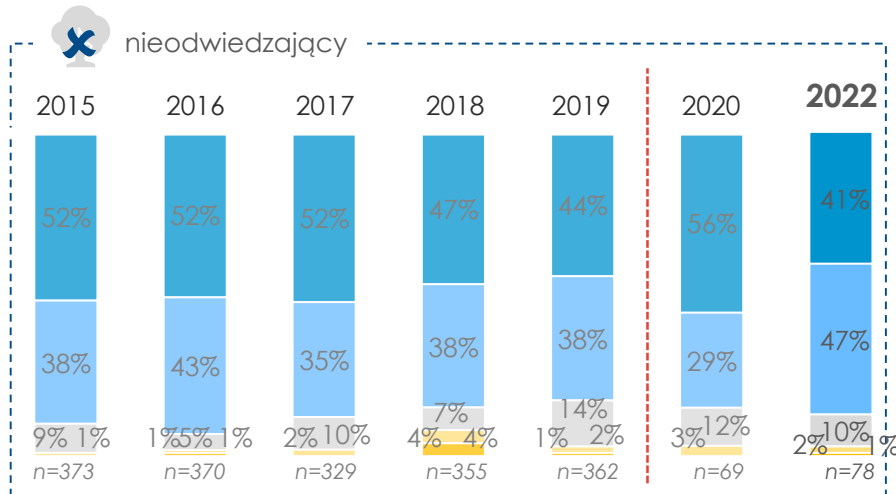
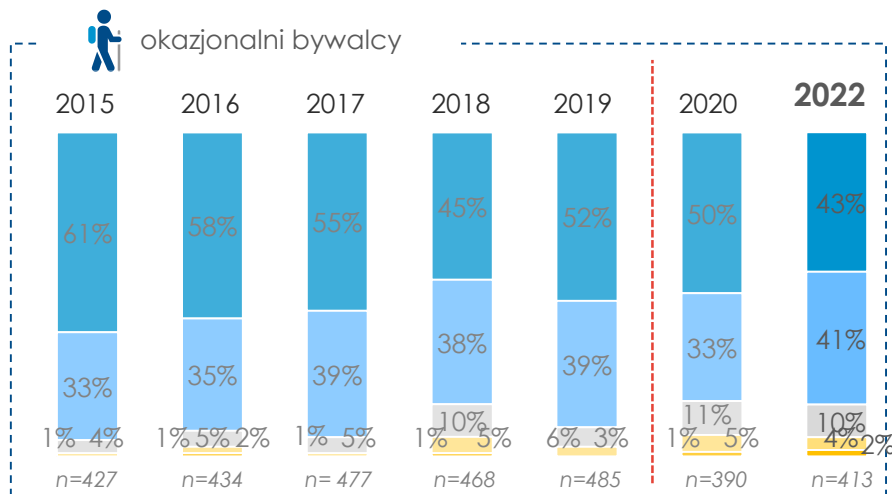
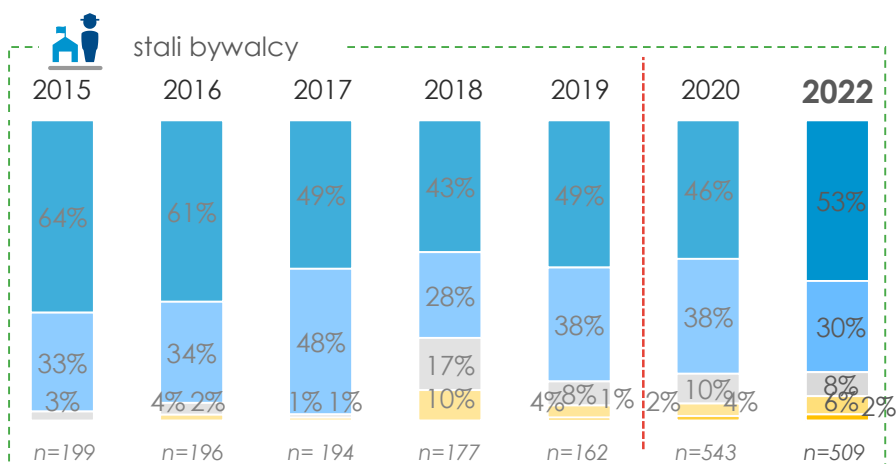
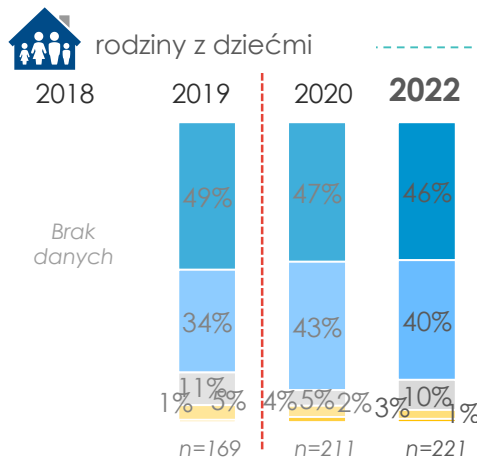
mieszkańcy miast 200 tys. plus



funkcje lasu

Na ile, Pana(i) zdaniem, ważna lub nieważna jest funkcja lasu jako źródło drewna?

- zdecydowanie ważna
- raczej ważna
- ani ważna, ani nie ważna
- raczej nieważna
- zdecydowanie nieważna



Na ile, Pana(i) zdaniem, ważna lub nieważna jest funkcja lasu jako miejsce pracy?

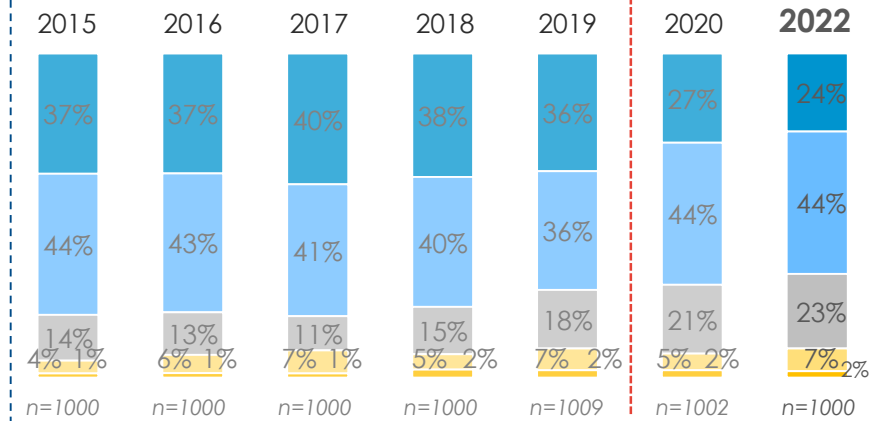


funkcja lasu jako miejsce pracy

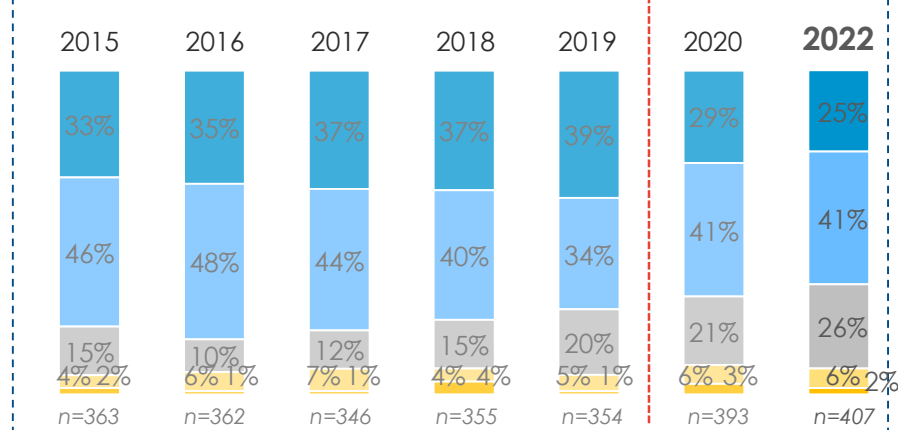
- zdecydowanie ważna
- raczej ważna
- ani ważna, ani nie ważna
- raczej nieważna
- zdecydowanie nieważna



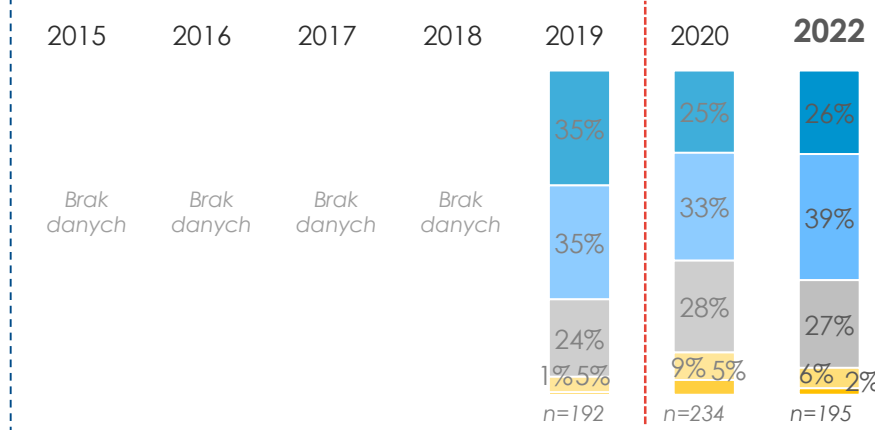
ogółem



mieszkańcy miast w wieku 30-60 lat



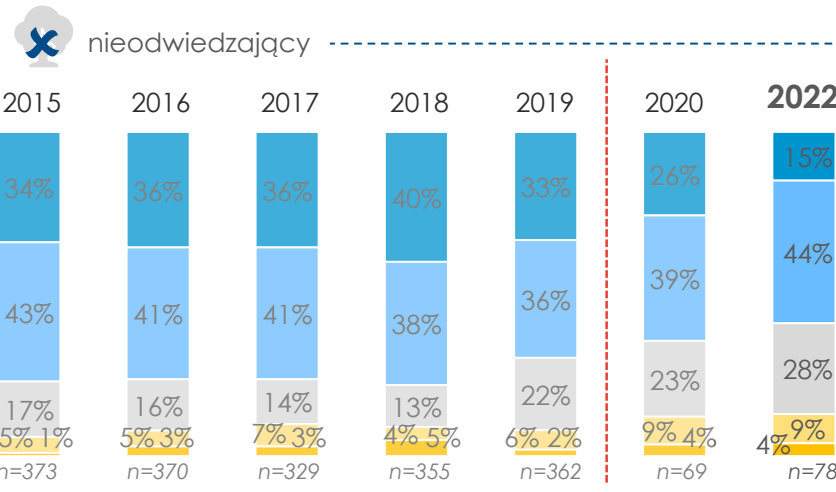
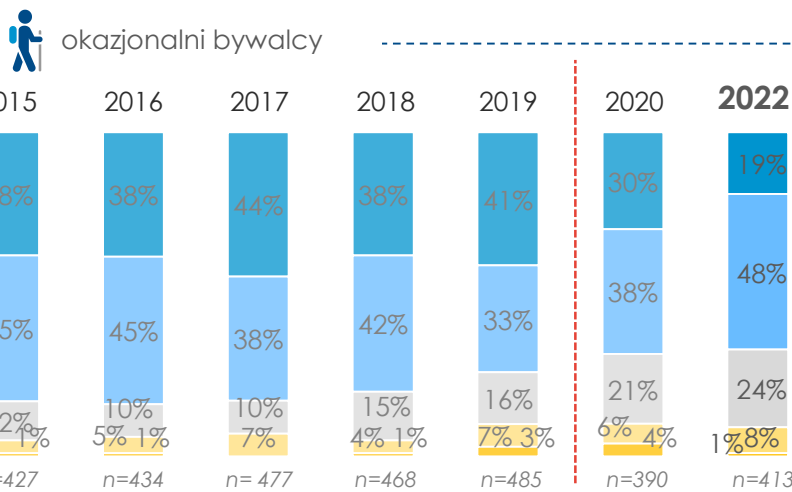
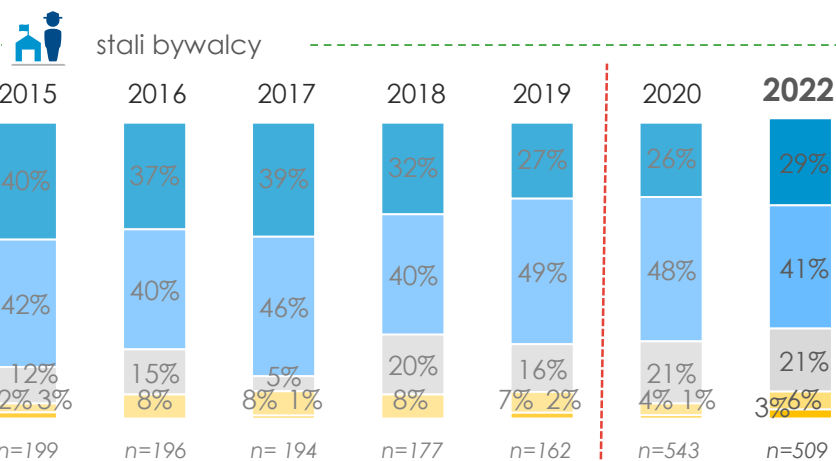
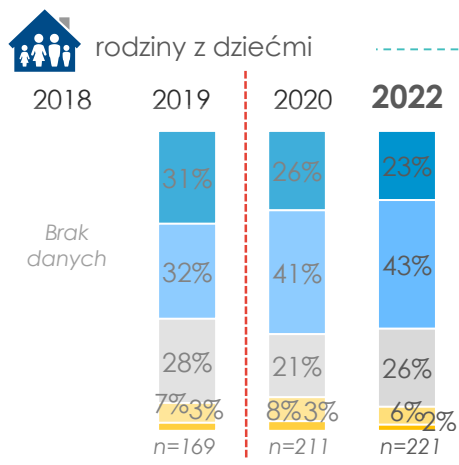
mieszkańcy miast 200 tys. plus



funkcje lasu

Na ile, Pana(i) zdaniem, ważna lub nieważna jest funkcja lasu jako miejsce pracy?

- zdecydowanie ważna
- raczej ważna
- ani ważna, ani nie ważna
- raczej nieważna
- zdecydowanie nieważna



# funkcja lasu – źródło grzybów, jagód, ziół i innych darów lasu (1/2)

Na ile, Pana(i) zdaniem, ważna lub nieważna jest funkcja lasu jako źródło grzybów, jagód, ziół i innych darów lasu?

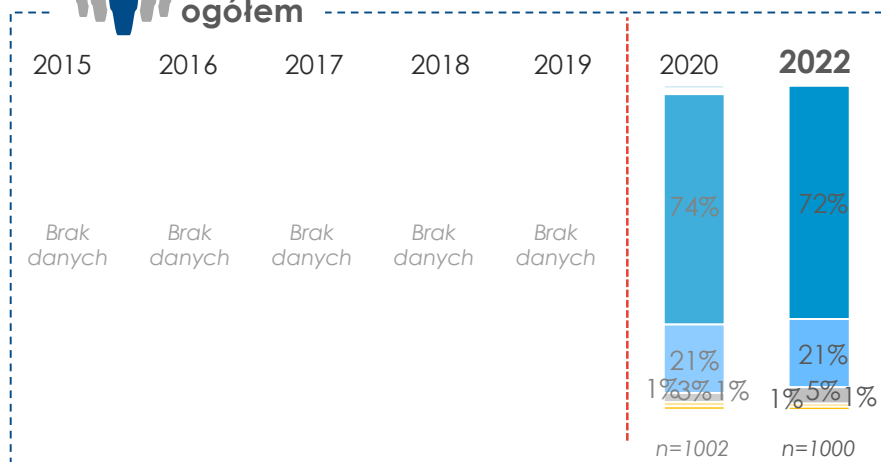


funkcja lasu jako źródło grzybów, jagód, ziół i innych darów lasu


- zdecydowanie ważna
- raczej ważna
- ani ważna, ani nie ważna
- raczej nieważna
- zdecydowanie nieważna



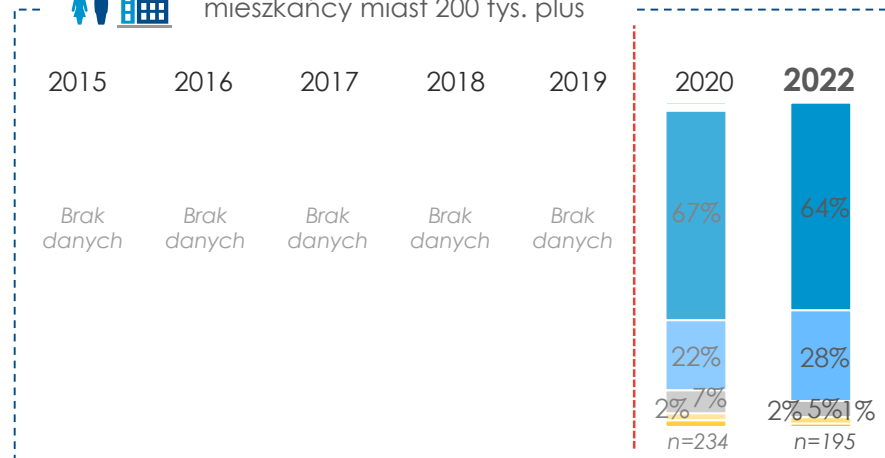
ogółem



mieszkańcy miast w wieku 30-60 lat




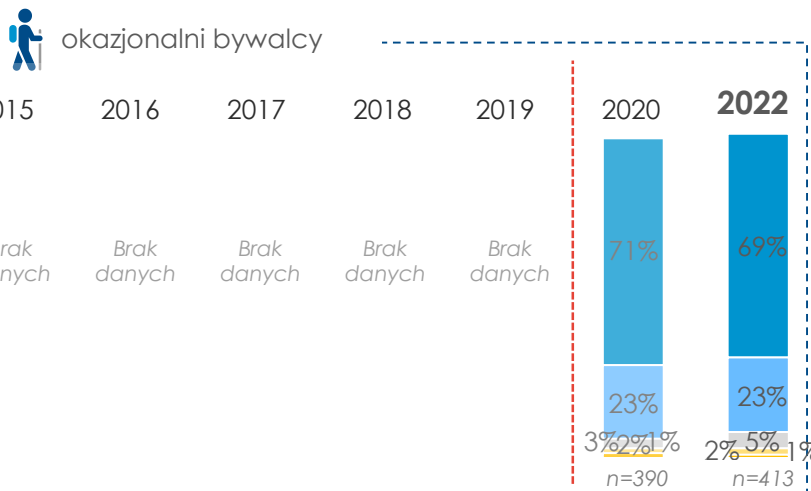
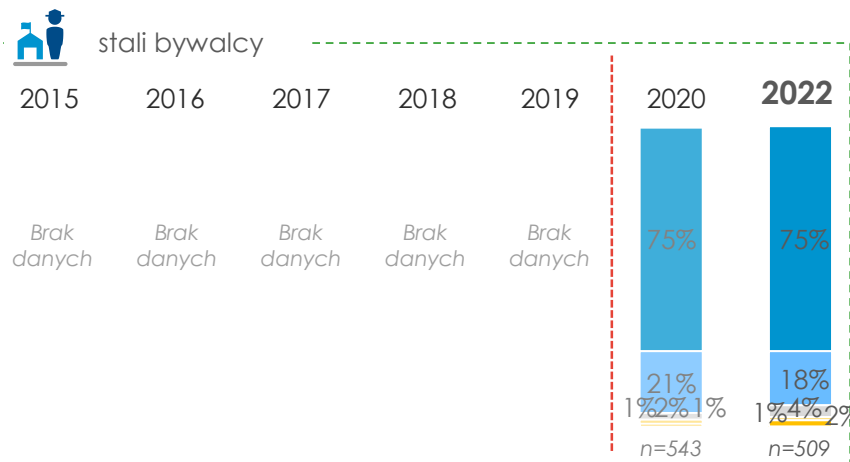
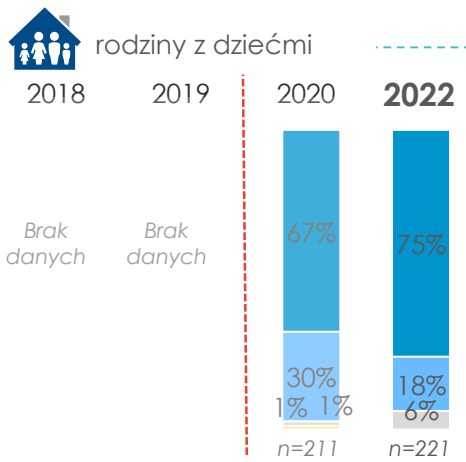
mieszkańcy miast 200 tys. plus



# funkcja lasu – źródło grzybów, jagód, ziół i innych darów lasu (2/2)

Na ile, Pana(i) zdaniem, ważna lub nieważna jest funkcja lasu jako źródło grzybów, jagód, ziół i innych darów lasu?

- zdecydowanie ważna
- raczej ważna
- ani ważna, ani nie ważna
- raczej nieważna
- zdecydowanie nieważna





funkcje lasu

Na ile, Pana(i) zdaniem, ważna lub nieważna jest funkcja lasu jako miejsce wypoczynku?

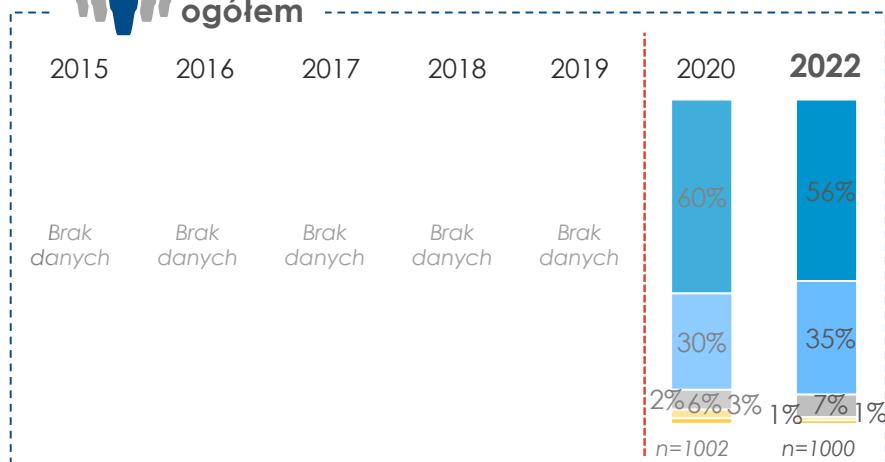


funkcja lasu jako miejsce wypoczynku

- zdecydowanie ważna
- raczej ważna
- ani ważna, ani nie ważna
- raczej nieważna
- zdecydowanie nieważna



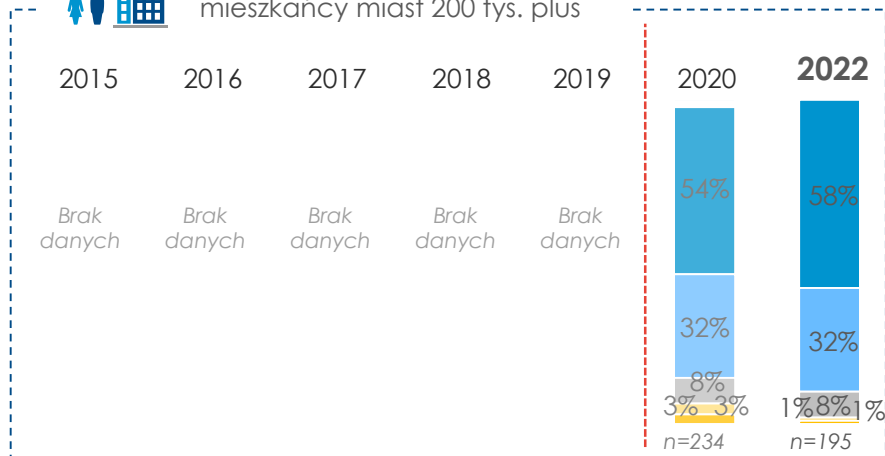
ogółem



mieszkańcy miast w wieku 30-60 lat



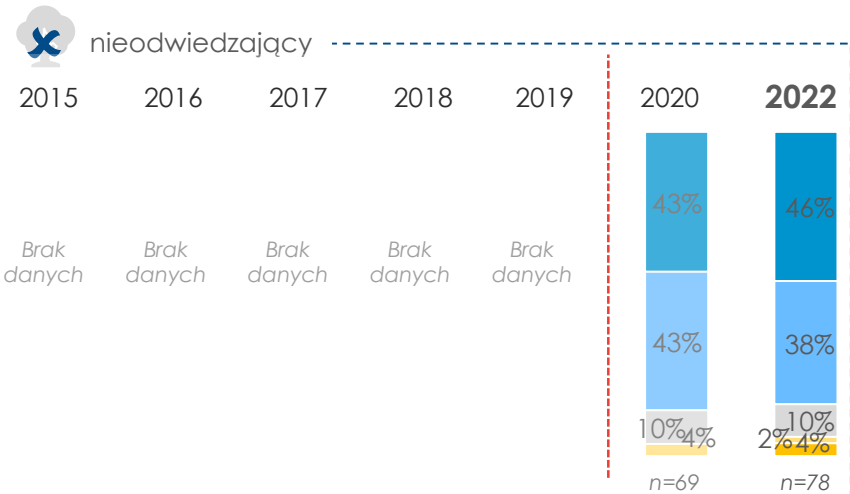


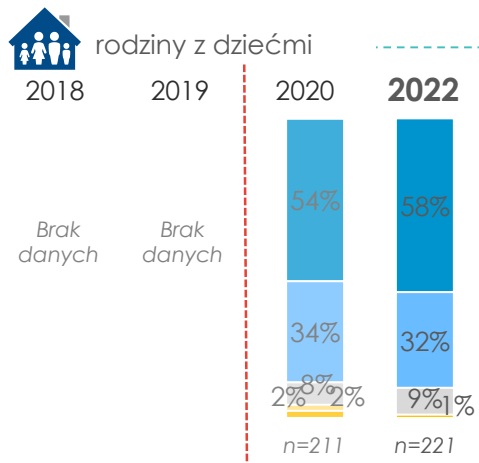
mieszkańcy miast 200 tys. plus



funkcje lasu

Na ile, Pana(i) zdaniem, ważna lub nieważna jest funkcja lasu jako miejsce wypoczynku?

- zdecydowanie ważna
- raczej ważna
- ani ważna, ani nie ważna
- raczej nieważna
- zdecydowanie nieważna

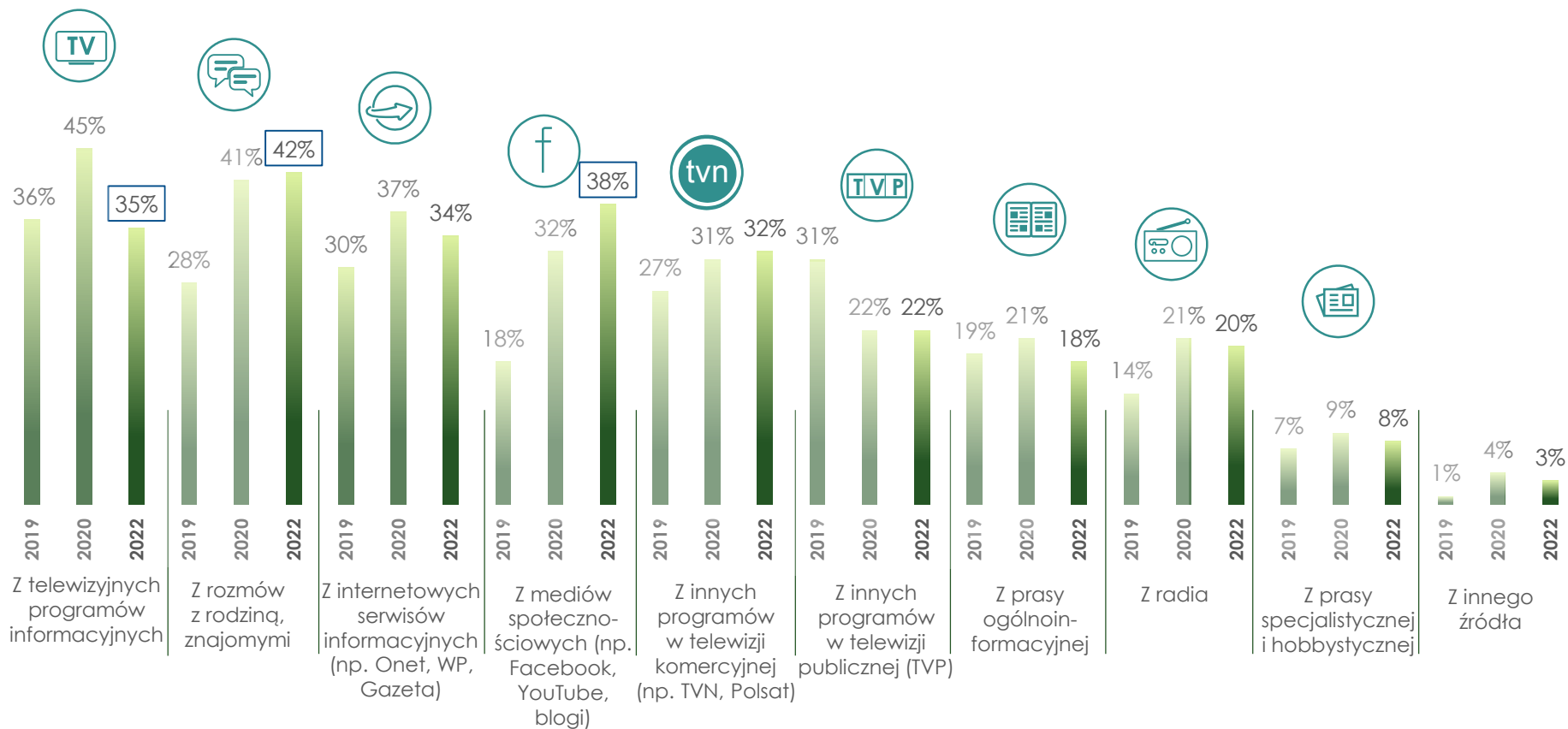


---

informacje na temat działalności Lasów Państwowych

---

## Z jakich źródeł czerpie Pan(i) informacje na temat działalności Lasów Państwowych?

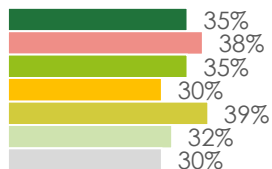


Próba: wszyscy badani, 2019 r. - n=1009, 2020 r. - n=1002, 2022 r. - n=1000

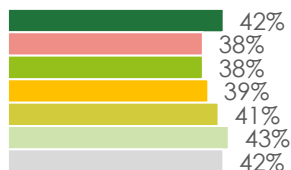
## Z jakich źródeł czerpie Pan(i) informacje na temat działalności Lasów Państwowych?



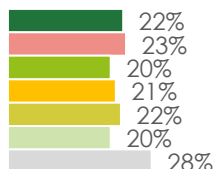
Z telewizyjnych programów informacyjnych



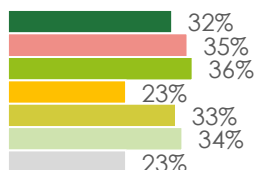
Z rozmów z rodziną, znajomymi



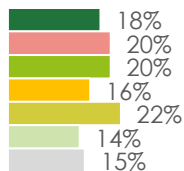
Z innych programów nadawanych w telewizji publicznej (TVP)



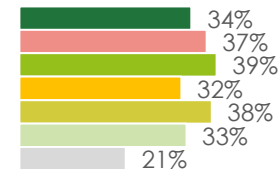
Z innych programów nadawanych w telewizji komercyjnej (np. TVN, Polsat)



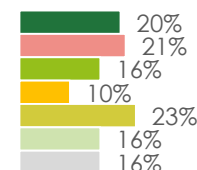
Z prasy ogólnoinformacyjnej



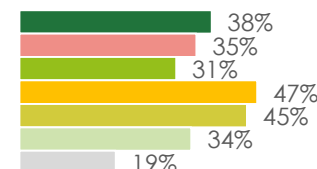
Z internetowych serwisów informacyjnych (np. Onet, WP, Gazeta)



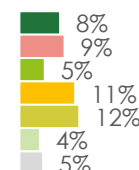
Z radia



Z mediów społecznościowych (np. Facebook, YouTube, blogi)

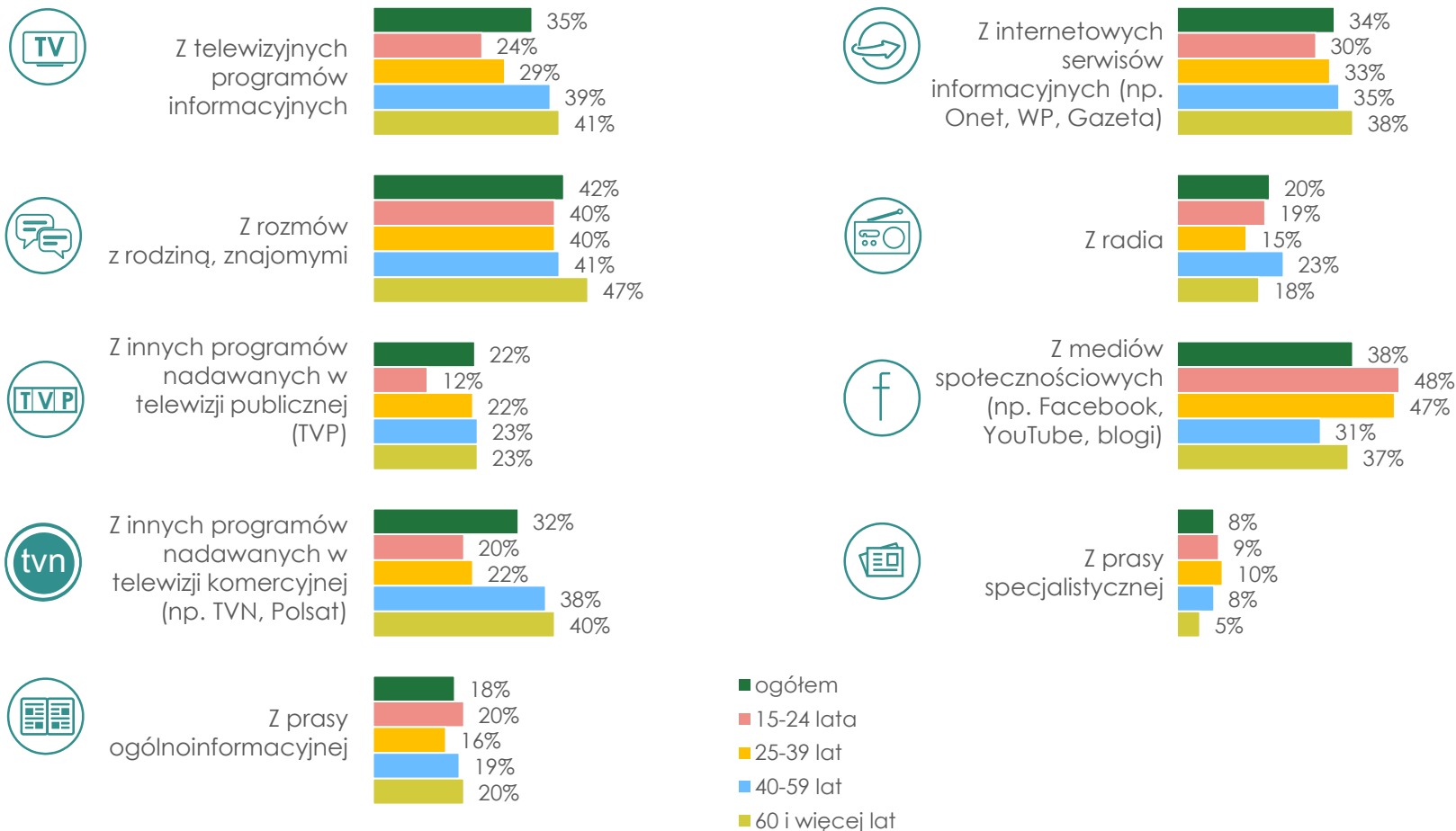


Z prasy specjalistycznej

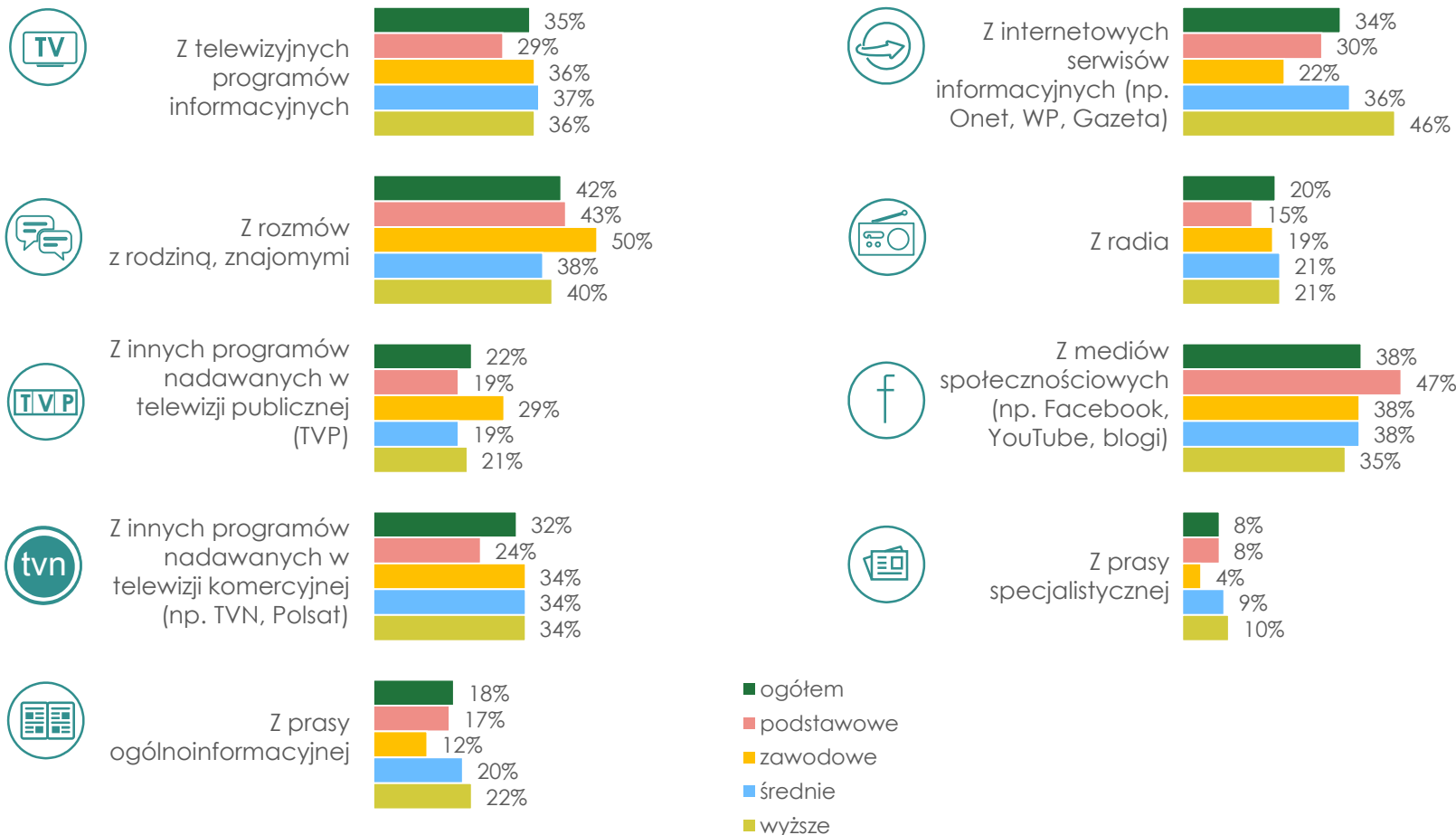


- ogółem
- mieszkańcy miast w wieku 30-60 lat
- mieszkańcy miast 200 tys. +
- rodziny z dziećmi
- stali bywalcy
- okazjonalni bywalcy
- nieodwiedzający

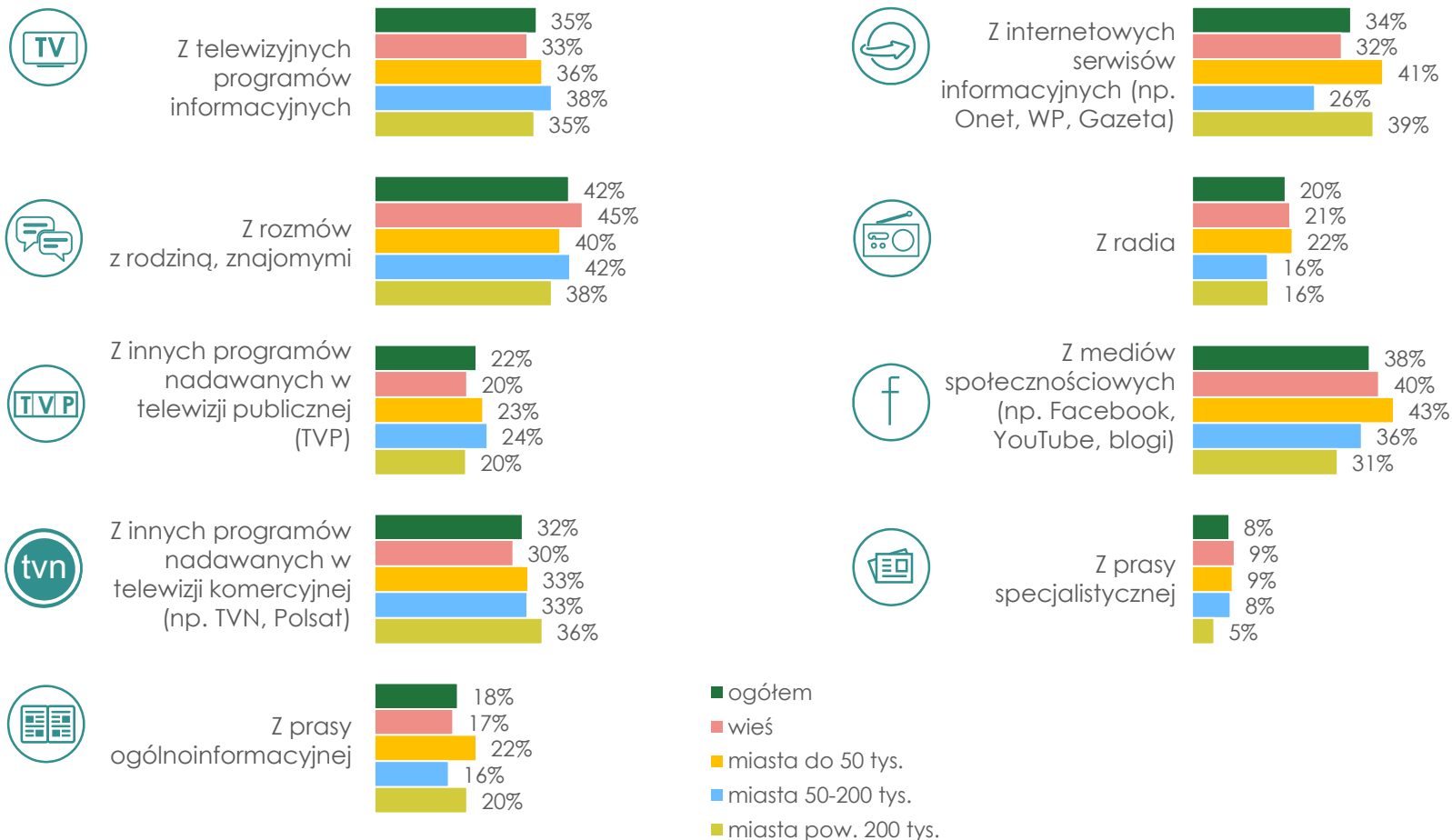
## Z jakich źródeł czerpie Pan(i) informacje na temat działalności Lasów Państwowych? - wiek



## Z jakich źródeł czerpie Pan(i) informacje na temat działalności Lasów Państwowych? - wykształcenie

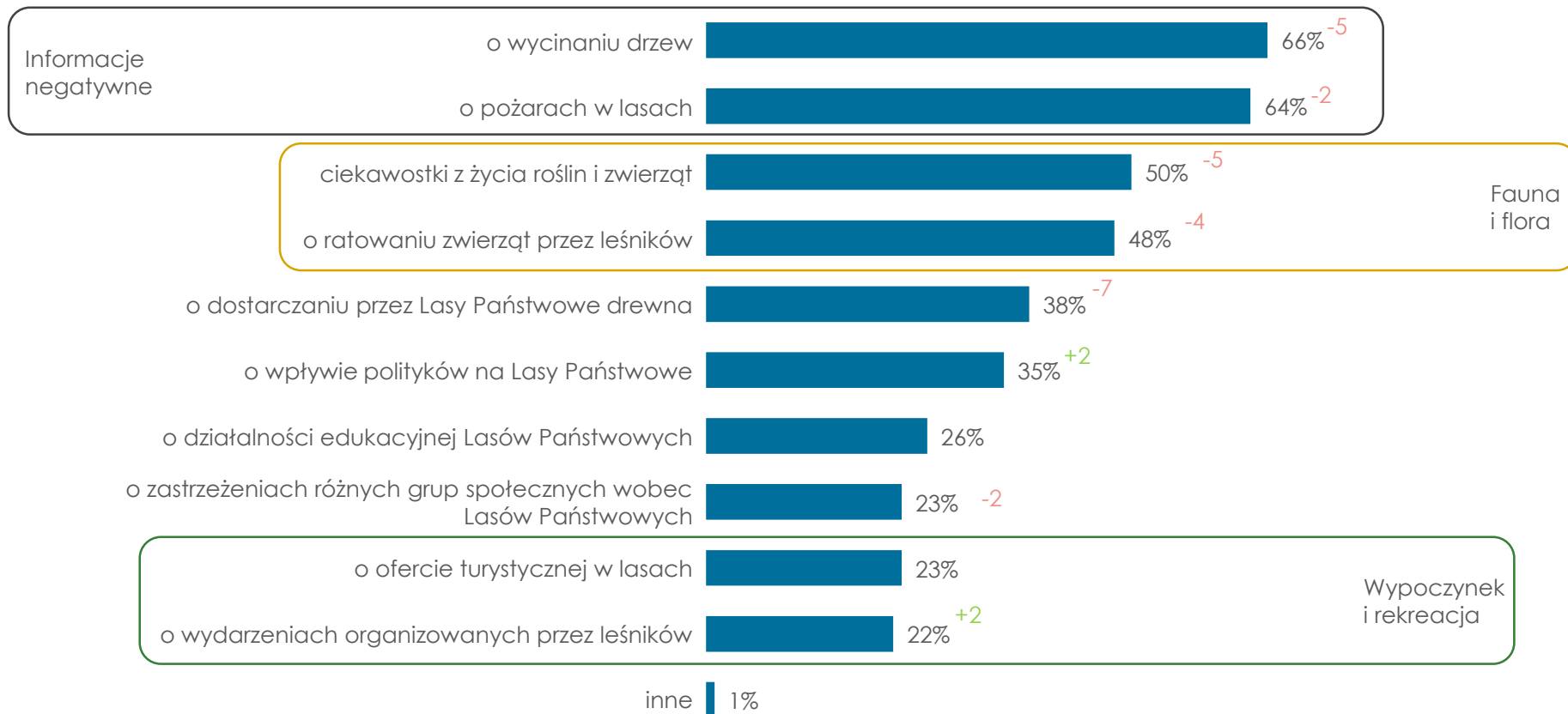


## Z jakich źródeł czerpie Pan(i) informacje na temat działalności Lasów Państwowych? – wielkość miejscowości





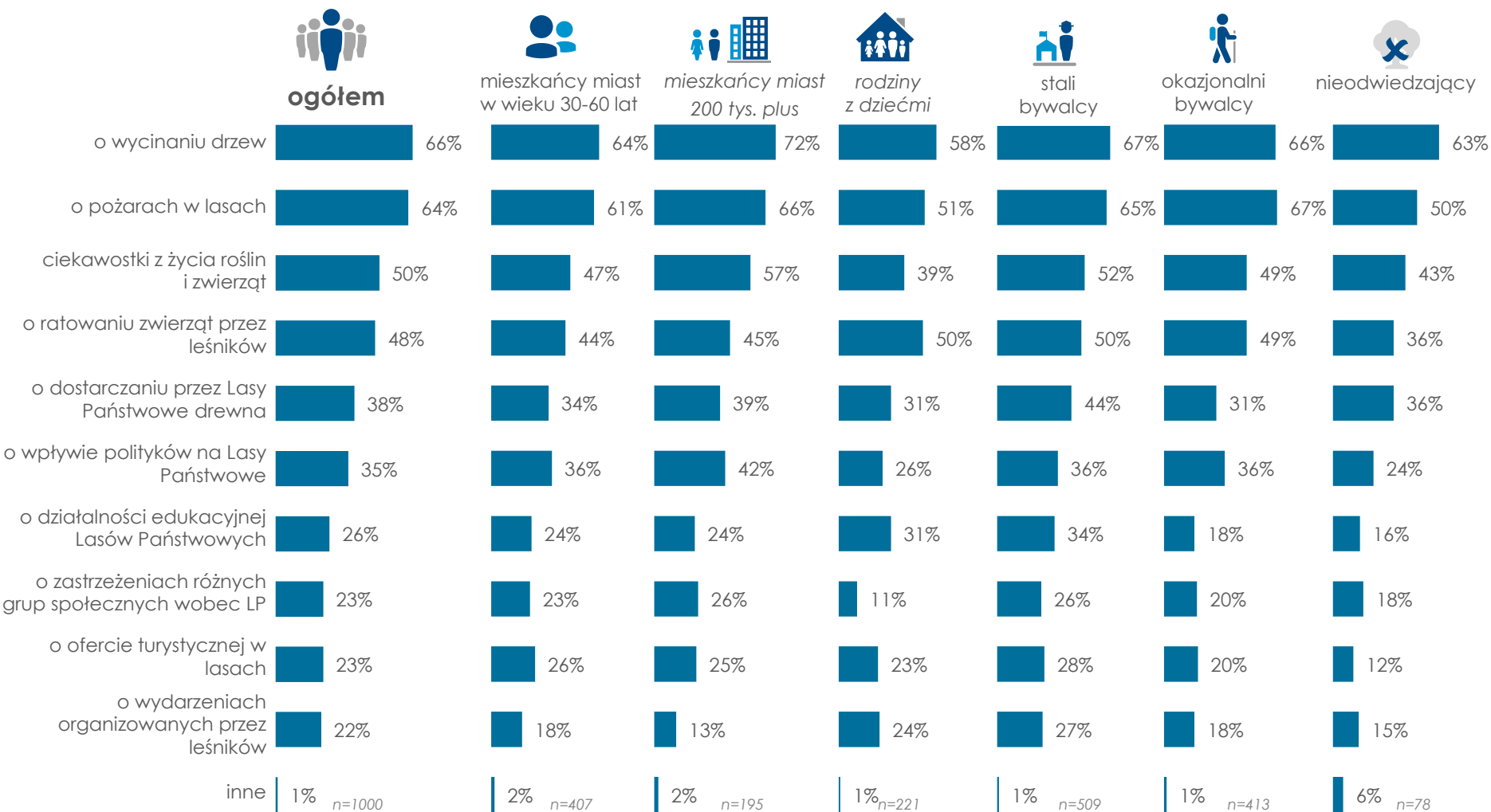
## Jakie informacje na temat działalności Lasów Państwowych docierają do Pana(i)?



Próba: wszyscy badani, n=1000.



## Jakie informacje na temat działalności Lasów Państwowych docierają do Pana(i)?

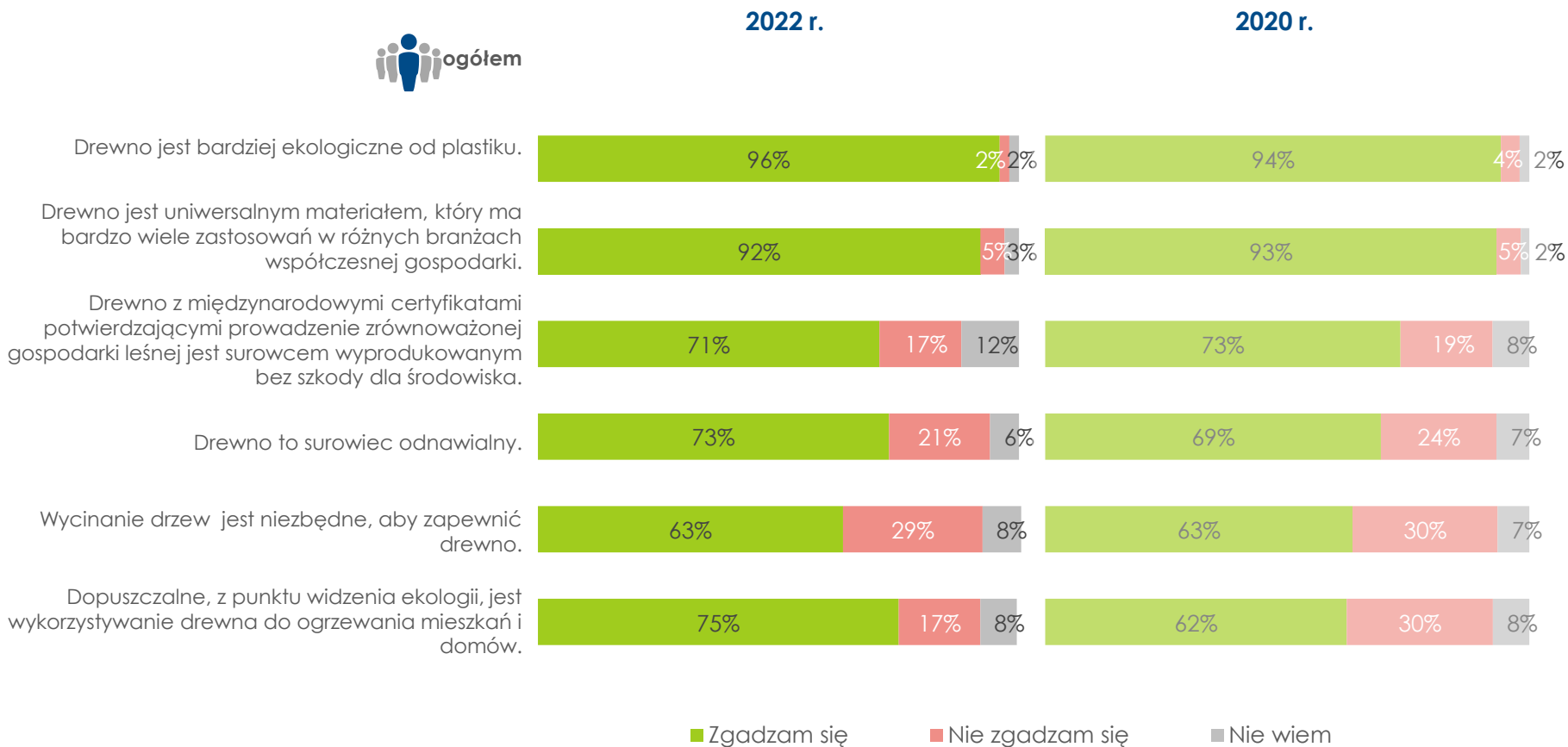


---

opinia na temat drewna oraz roli lasów i leśników  
w walce ze zmianami klimatu

---

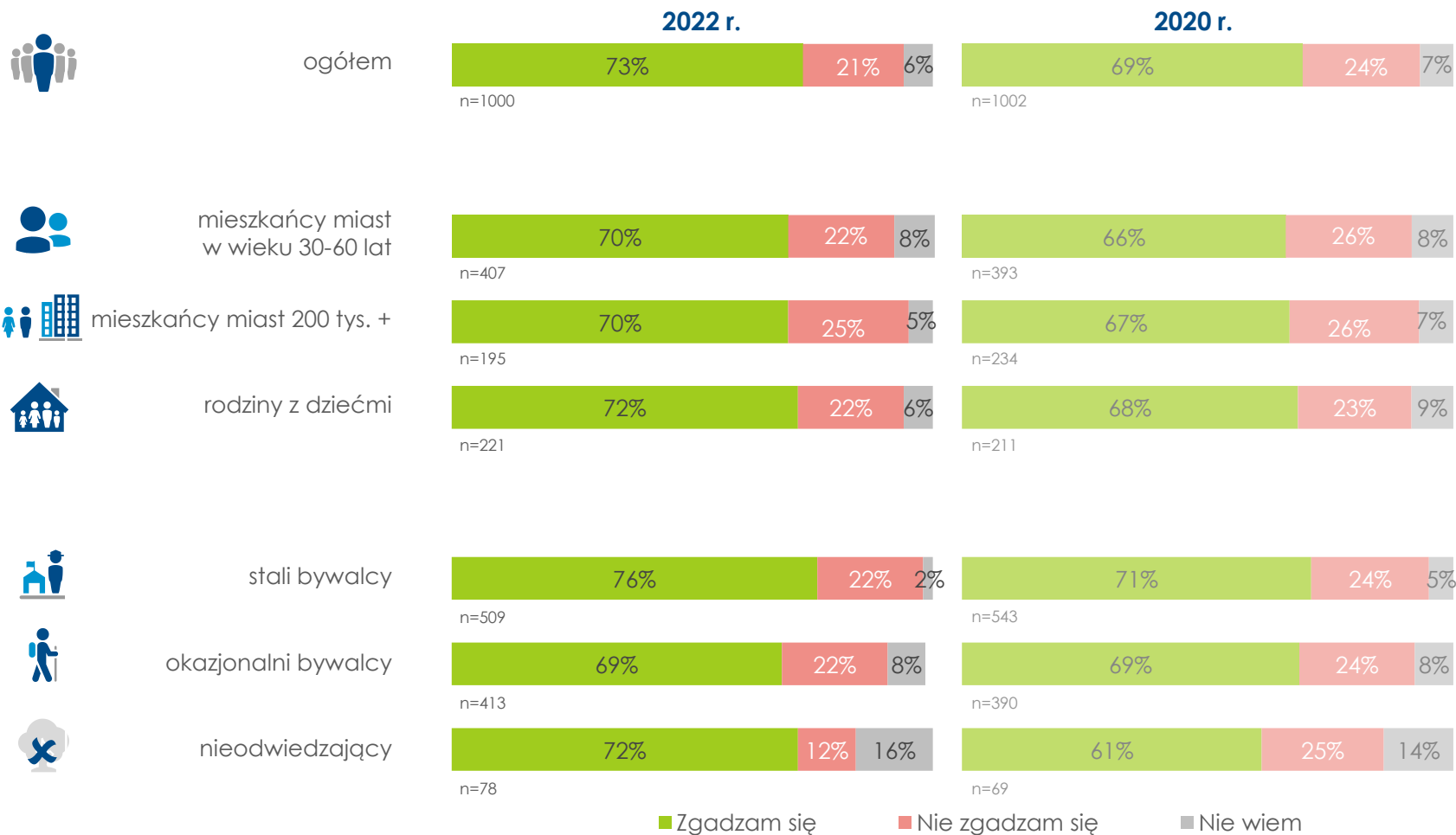
## Czy zgadza się Pan(i) ze stwierdzeniem:



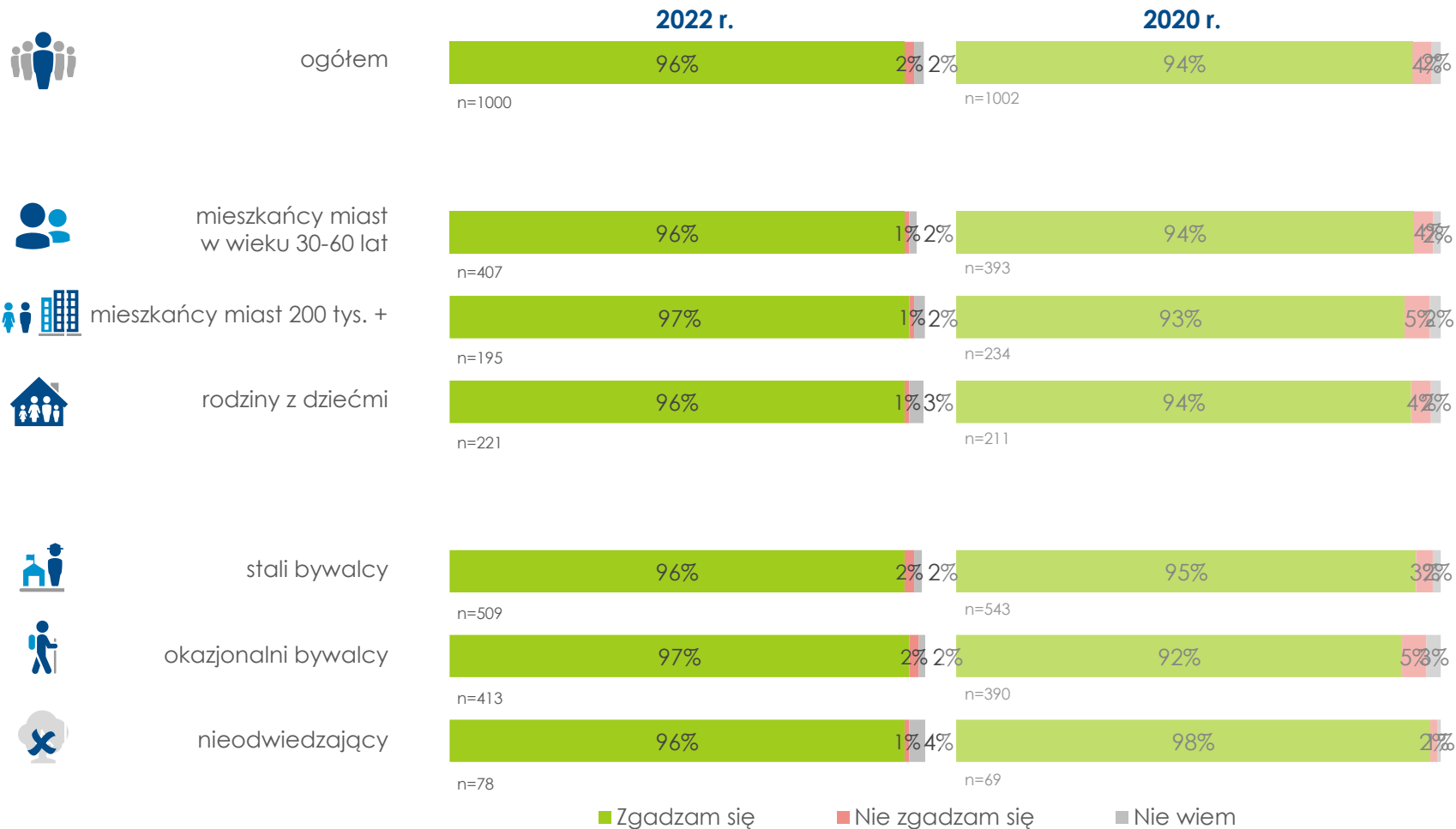
Próba: wszyscy badani, 2022 r. n=1000, 2020 r. n=1002.



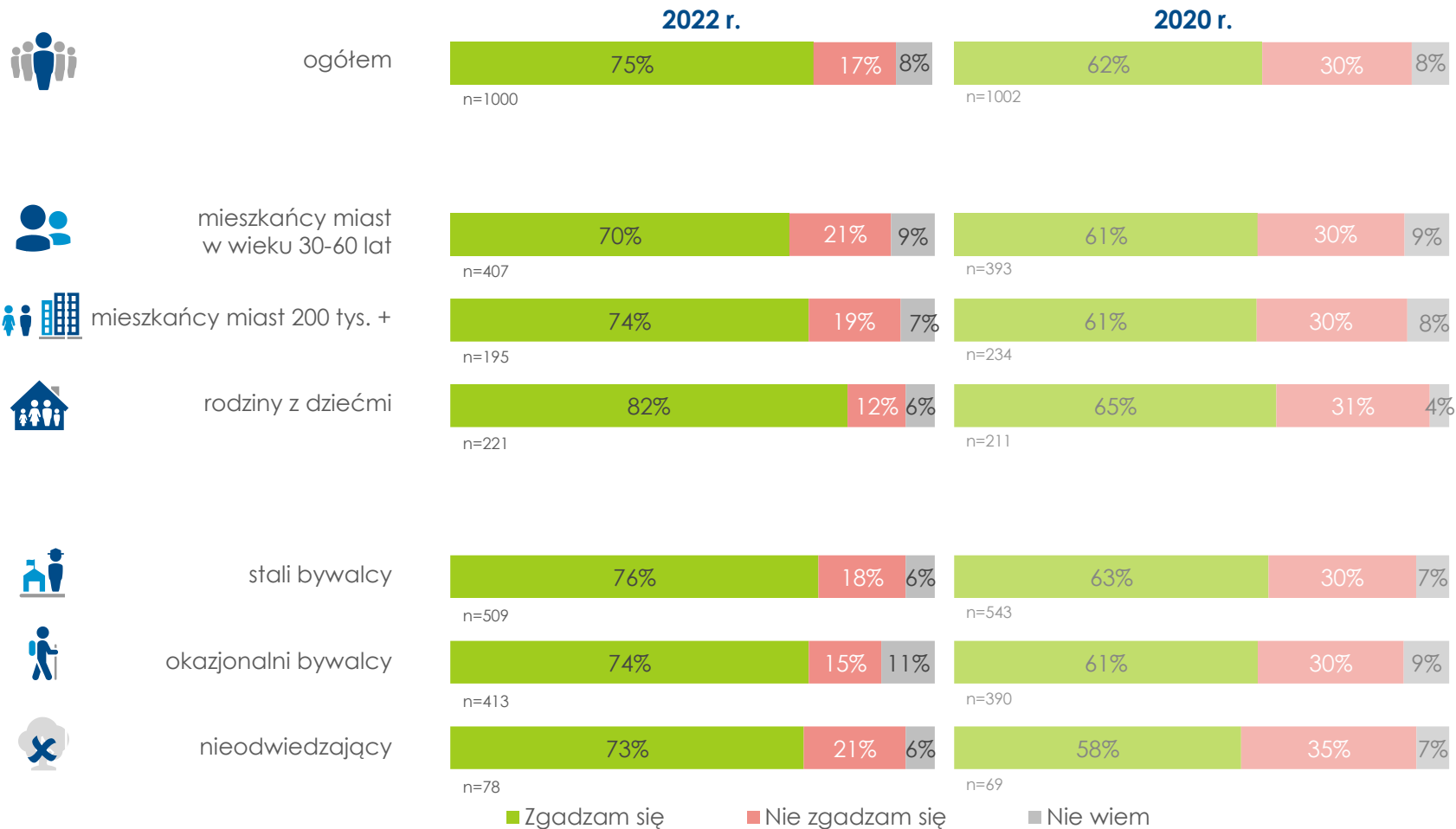
## Czy zgadza się Pan(i) ze stwierdzeniem: Drewno to surowiec odnawialny?



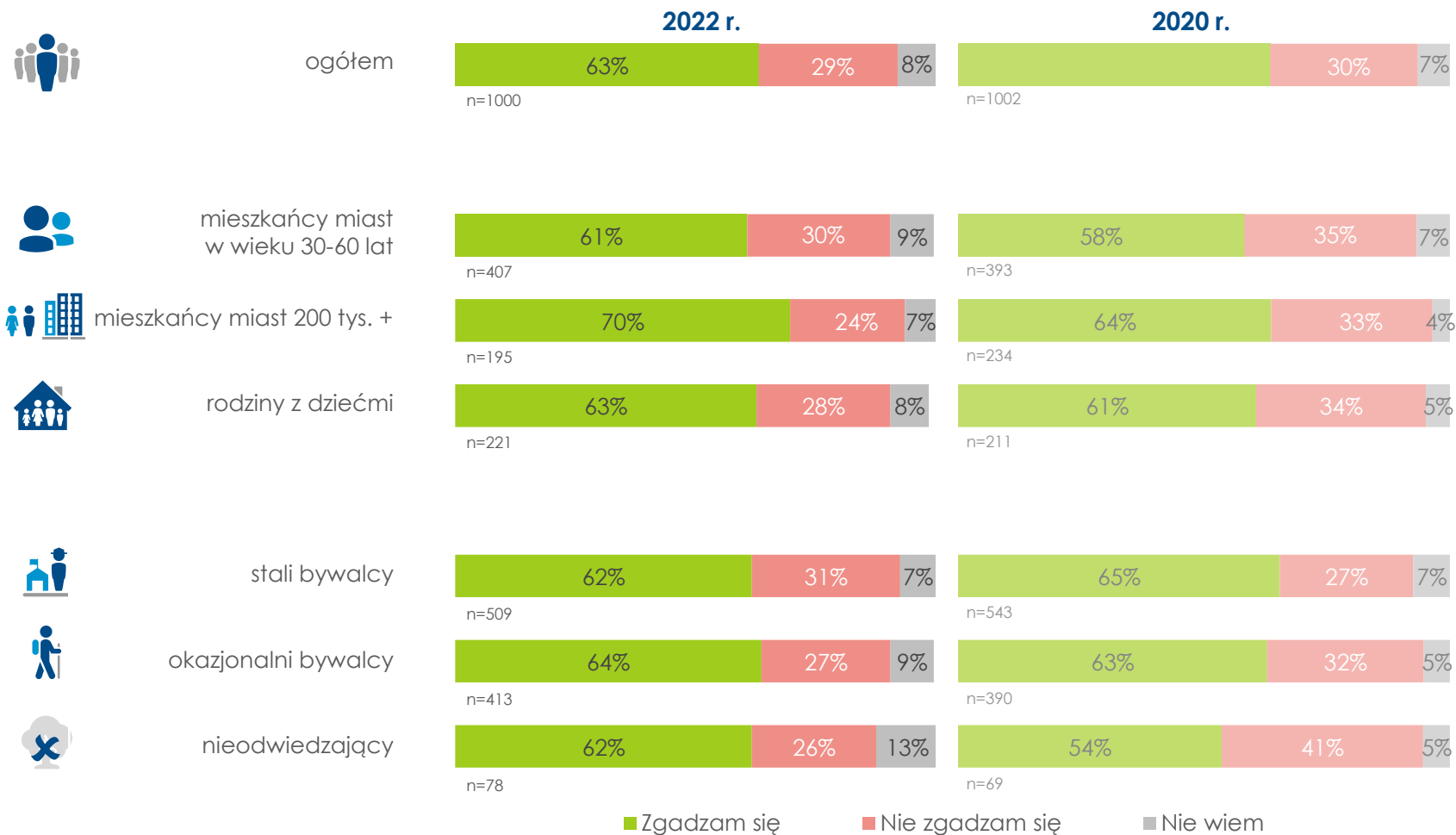
## Czy zgadza się Pan(i) ze stwierdzeniem: Drewno jest bardziej ekologiczne od plastiku?



Czy zgadza się Pan(i) ze stwierdzeniem: **Dopuszczalne, z punktu widzenia ekologii, jest wykorzystywanie drewna do ogrzewania mieszkań i domów?**

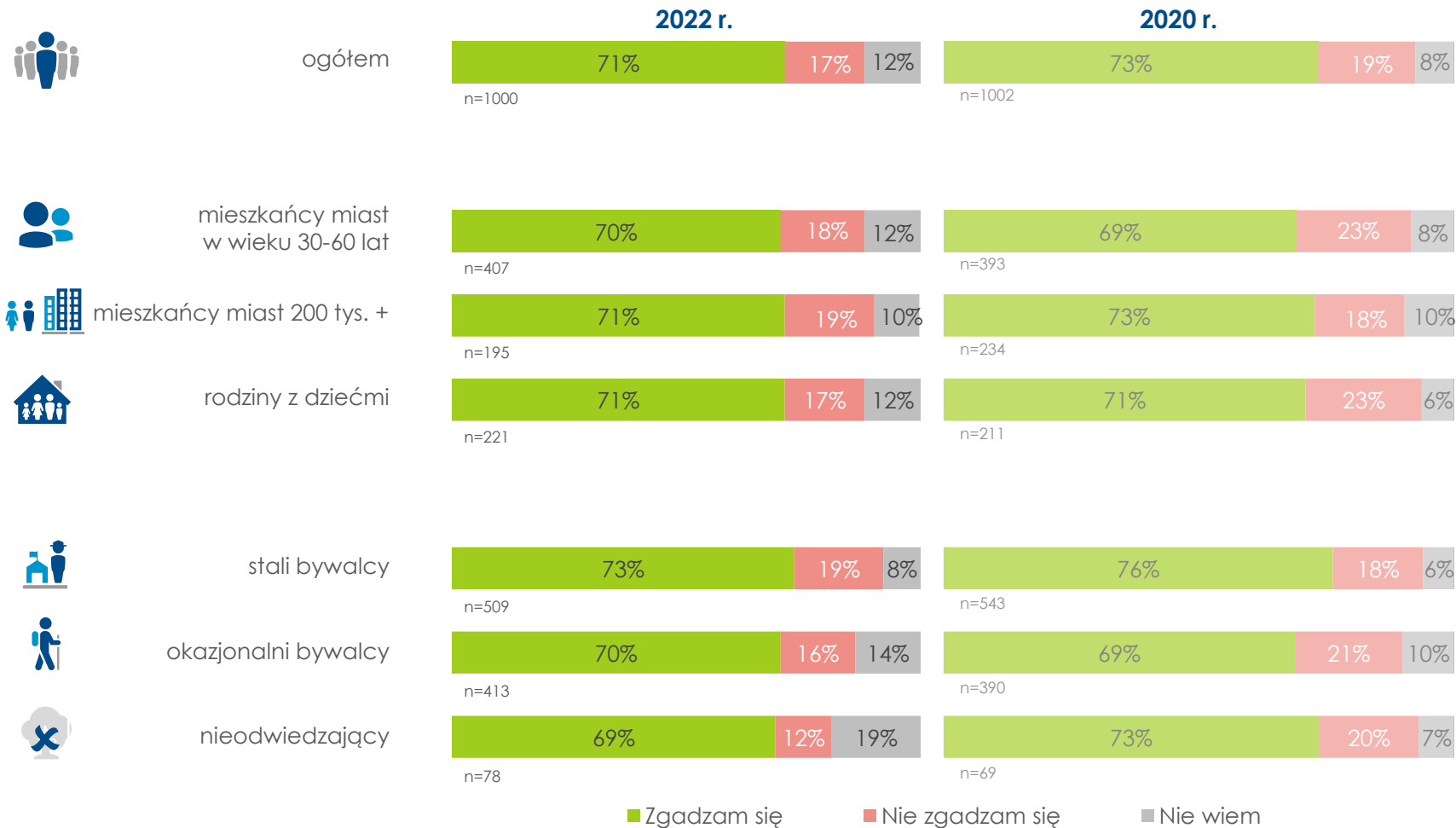


## Czy zgadza się Pan(i) ze stwierdzeniem: Wycinanie drzew jest niezbędne, aby zapewnić drewno?

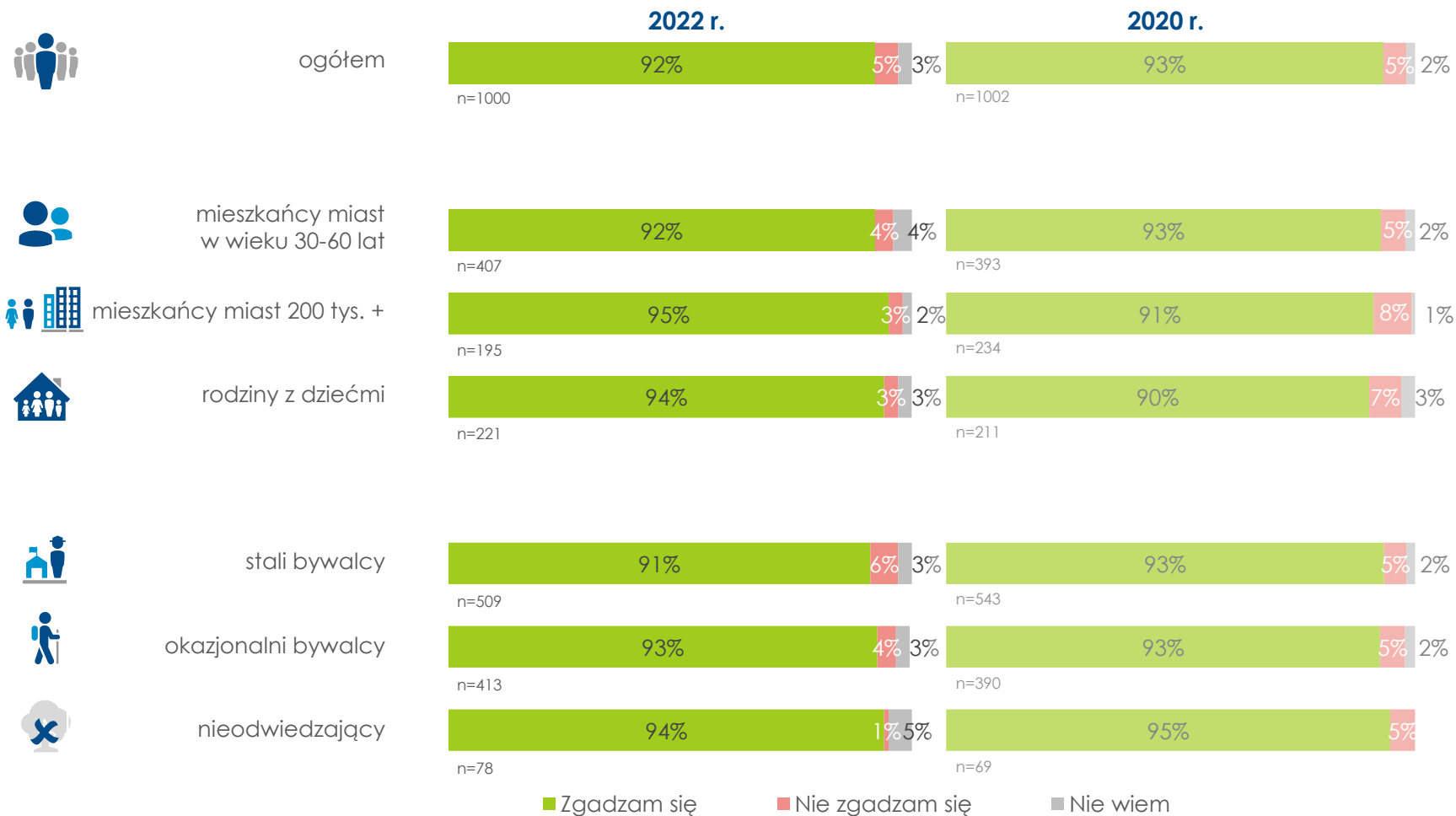




Czy zgadza się Pan(i) ze stwierdzeniem: **Drewno z międzynarodowymi certyfikatami potwierdzającymi prowadzenie zrównoważonej gospodarki leśnej jest surowcem wyprodukowanym bez szkody dla środowiska?**



## Czy zgadza się Pan(i) ze stwierdzeniem: Drewno jest uniwersalnym materiałem, który ma bardzo wiele zastosowań w różnych branżach współczesnej gospodarki?



## Czy zgadza się Pan(i) ze stwierdzeniem:



ogółem

2022 r.

2020 r.

Lasy zatrzymują wodę, zapobiegając suszom i powodziom



Leśnicy sadzą drzewa takich gatunków i w taki sposób, aby jak najlepiej dostosować lasy do zmieniającego się klimatu



Działania leśników przyczyniają się do walki z niekorzystnymi skutkami zmian klimatycznych



W miejsce każdego wyciętego drzewa leśnicy sadzą co najmniej kilka nowych



Nie tylko drzewa, ale i produkty z drewna dalej magazynują w sobie dwutlenek węgla, zapobiegając tym samym wzrostowi koncentracji tego gazu w atmosferze



Co roku w lesie przyrasta znacznie więcej drewna niż leśnicy wycinają w tym okresie



■ Zgadzam się

■ Nie zgadzam się

■ Nie wiem

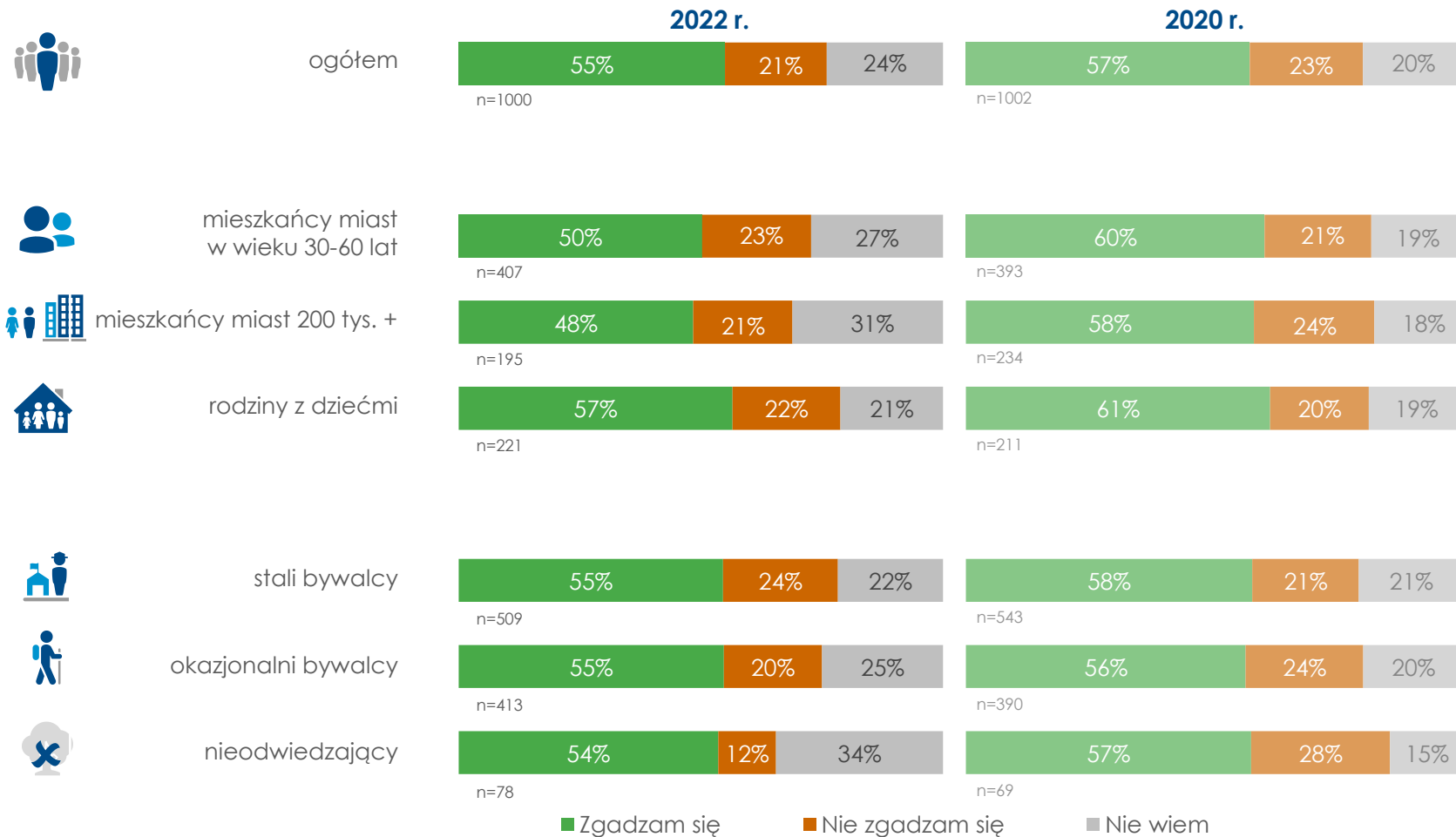
Próba: wszyscy badani, 2022 r. n=1000, 2020 r. n=1002.



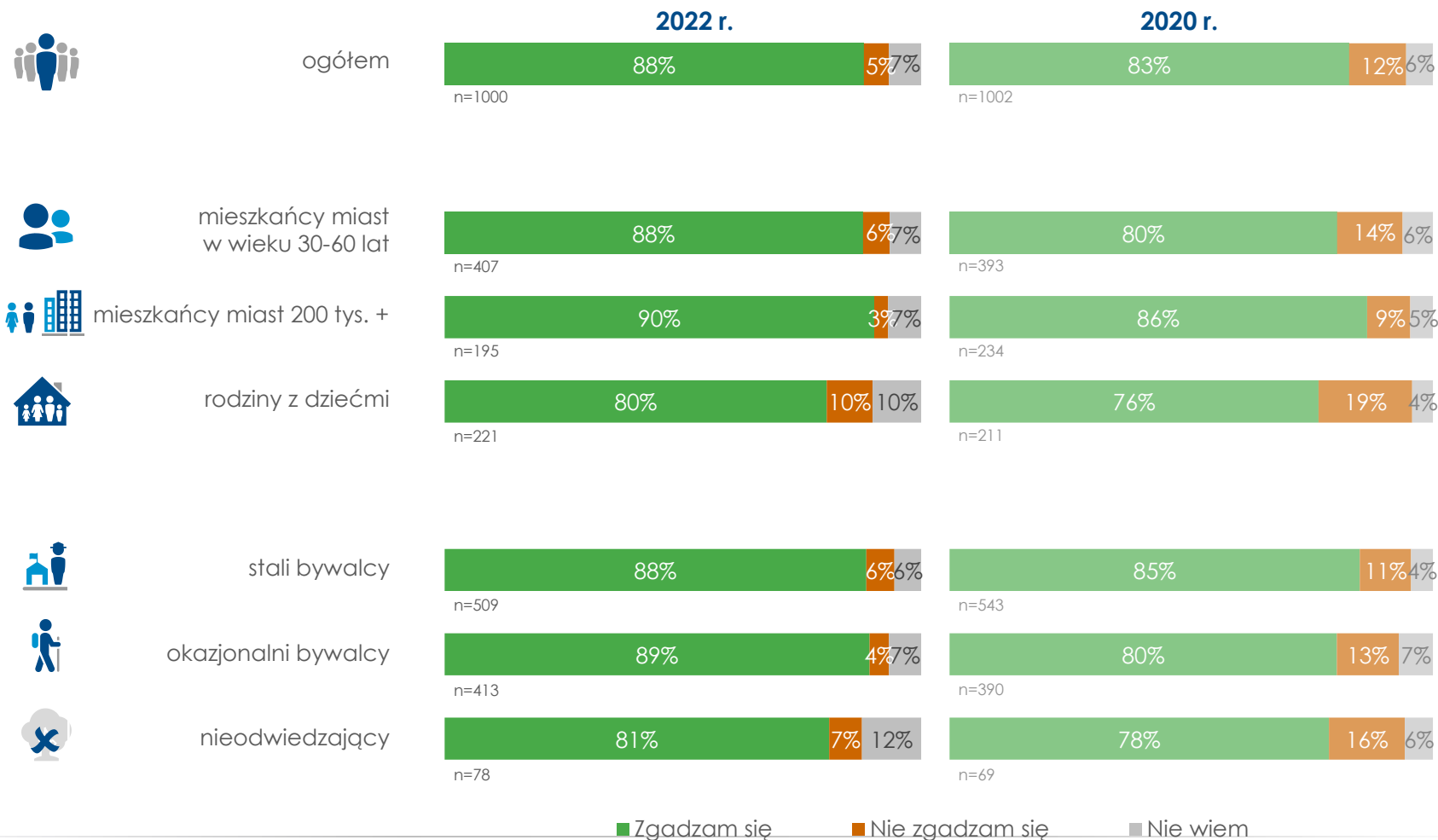
**Las Państwowe**



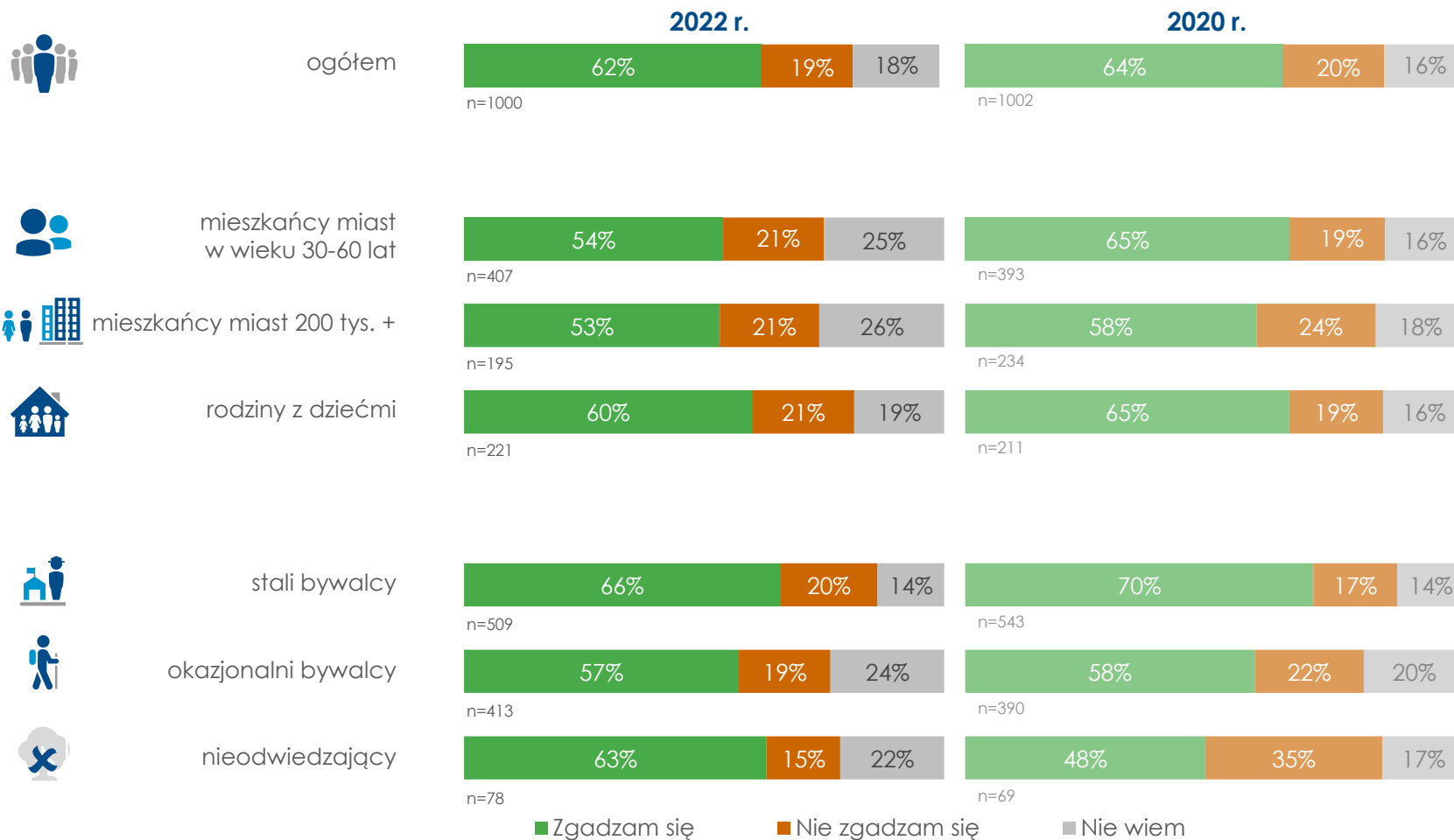
Czy zgadza się Pan(i) ze stwierdzeniem: **Nie tylko drzewa, ale i produkty z drewna dalej magazynują w sobie dwutlenek węgla, zapobiegając tym samym wzrostowi koncentracji tego gazu w atmosferze?**



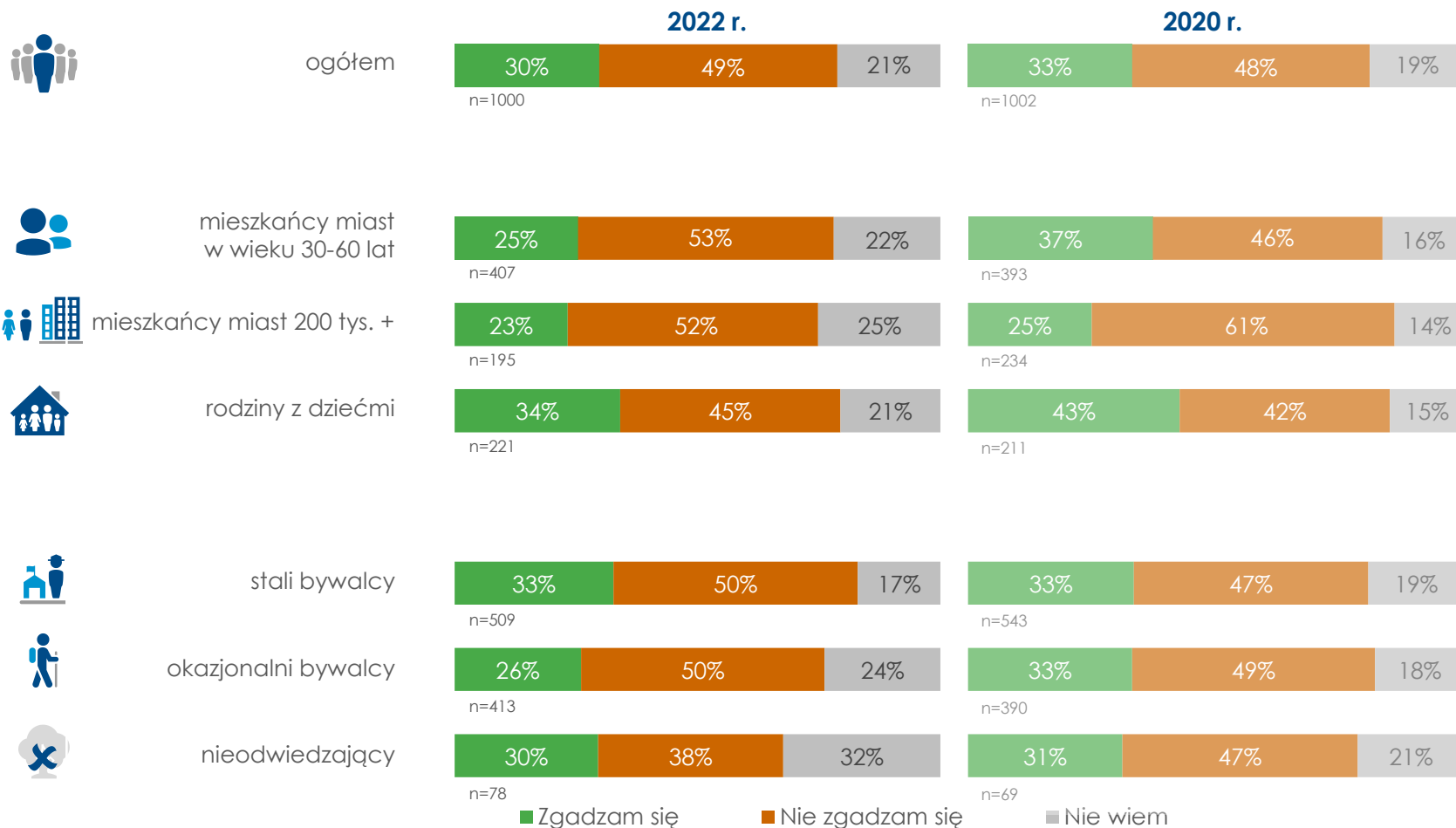
## Czy zgadza się Pan(i) ze stwierdzeniem: Lasy zatrzymują wodę, zapobiegając suszom i powodziom?



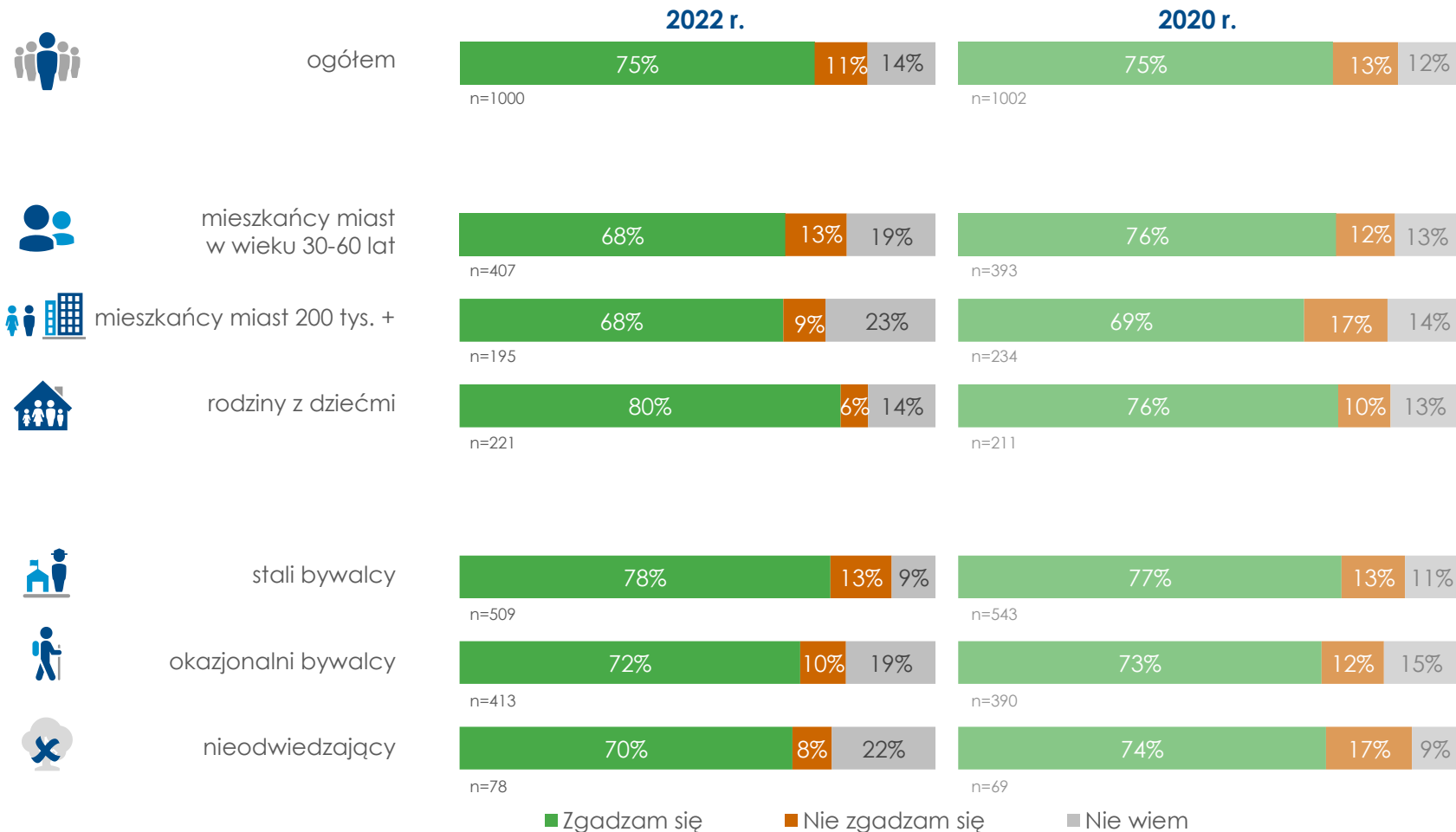
Czy zgadza się Pan(i) ze stwierdzeniem: W miejsce każdego wyciętego drzewa leśnicy sadzą co najmniej kilka nowych?



Czy zgadza się Pan(i) ze stwierdzeniem: Co roku w lesie przyrasta znacznie więcej drewna niż leśnicy wycinają w tym okresie?

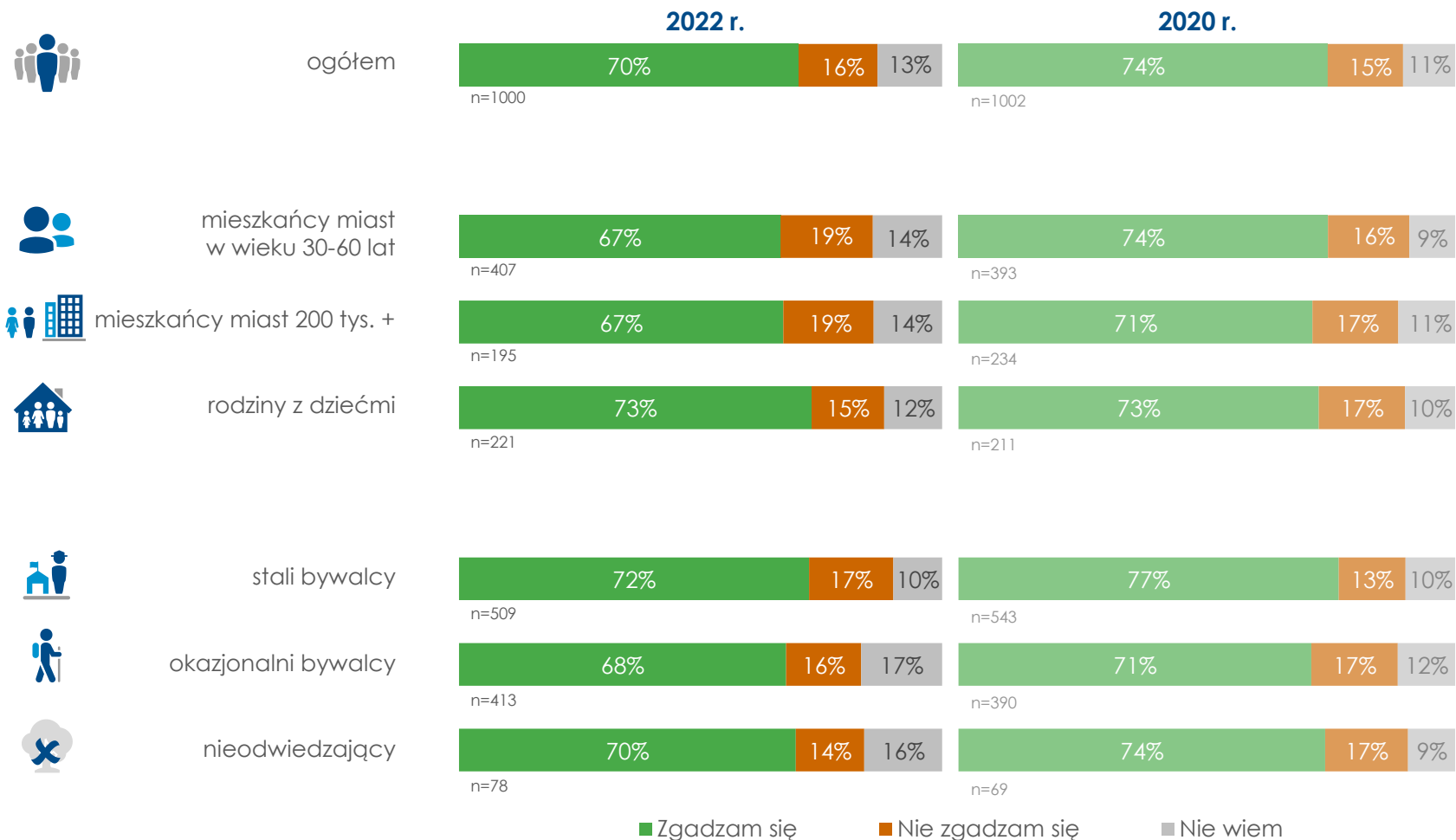


Czy zgadza się Pan(i) ze stwierdzeniem: Leśnicy sadzą drzewa takich gatunków i w taki sposób, aby jak najlepiej dostosować lasy do zmieniającego się klimatu?

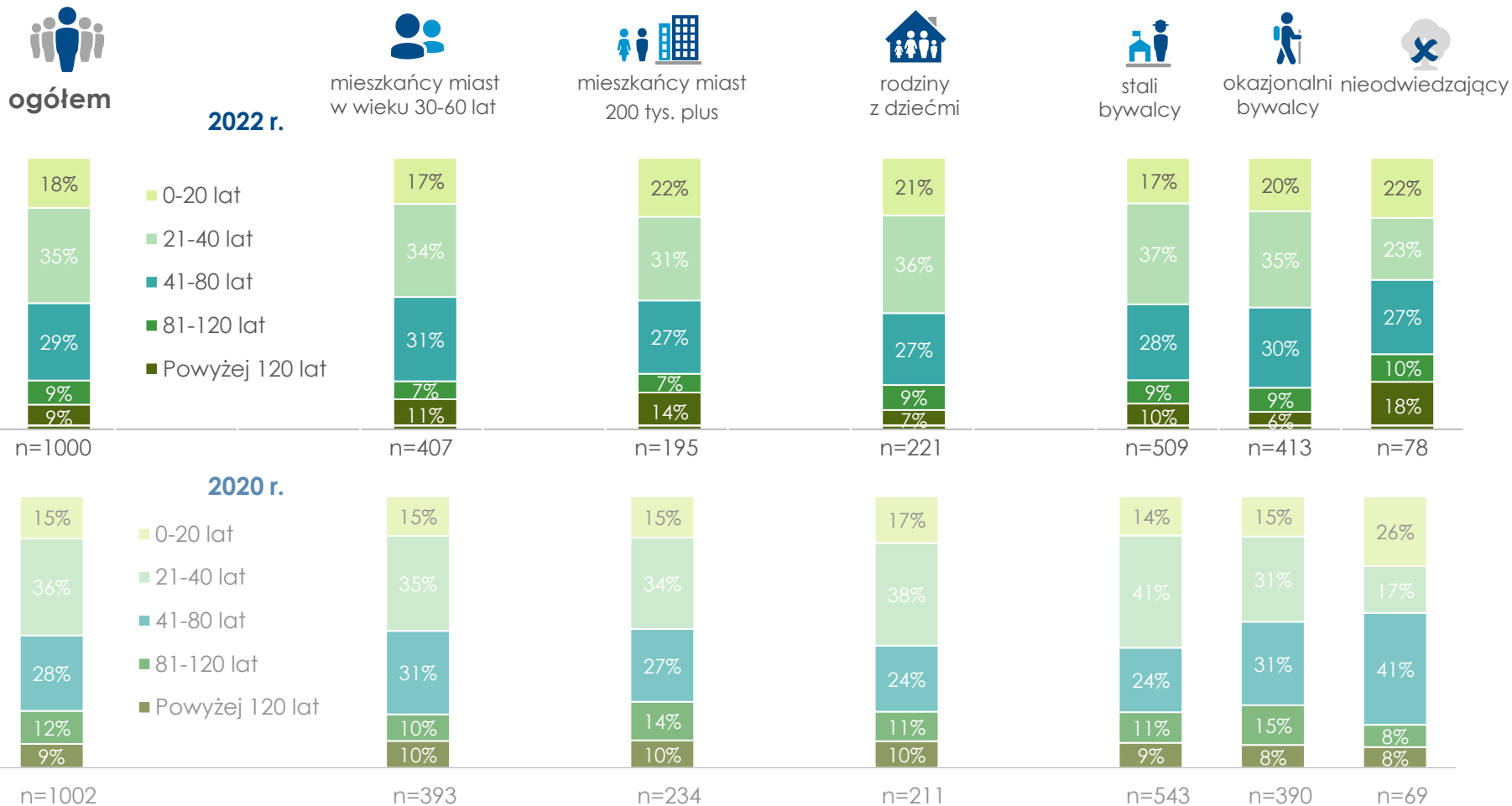




## Czy zgadza się Pan(i) ze stwierdzeniem: Działania leśników przyczyniają się do walki z niekorzystnymi skutkami zmian klimatycznych?



Czy Pana(i) zdaniem najczęściej dwutlenku węgla pochłaniają drzewa w wieku:



---

znajomość logotypu

---

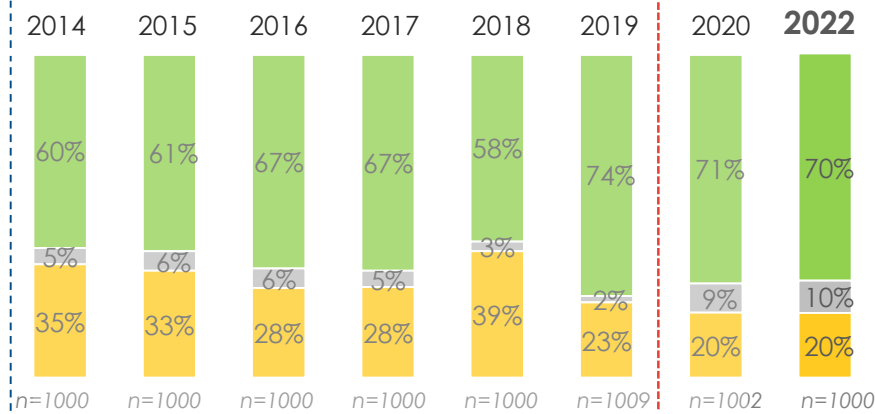
### Czy spotkał(a) się Pan(i) wcześniej z logo Lasów Państwowych?



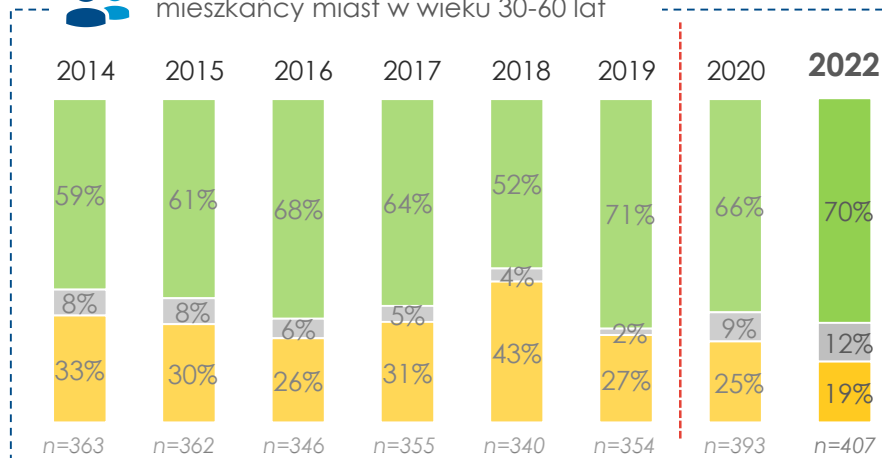
- Tak
- Nie pamiętam/ trudno powiedzieć
- Nie



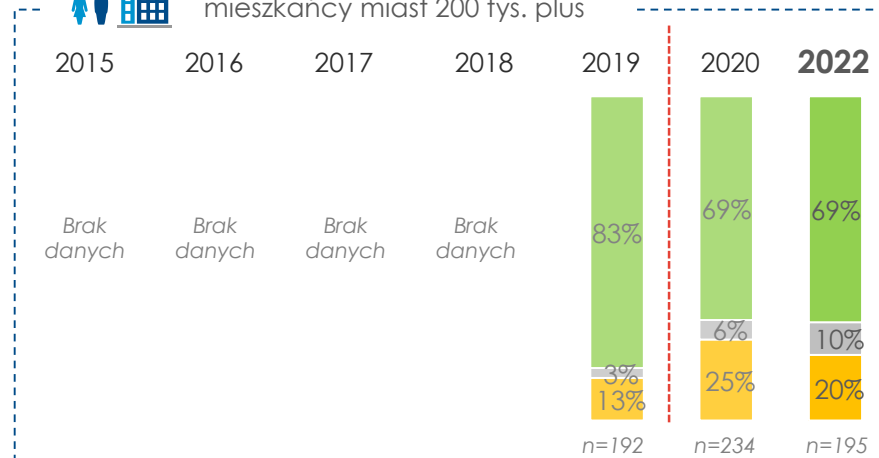
#### ogółem



#### mieszkańcy miast w wieku 30-60 lat

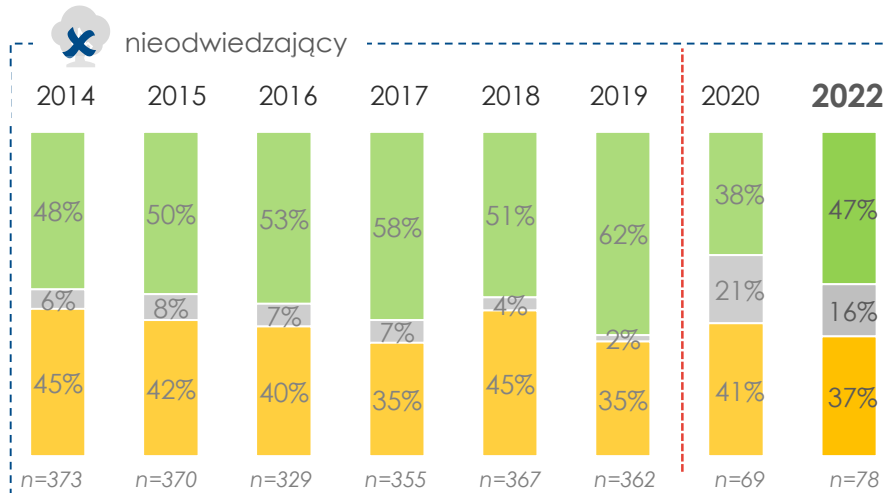
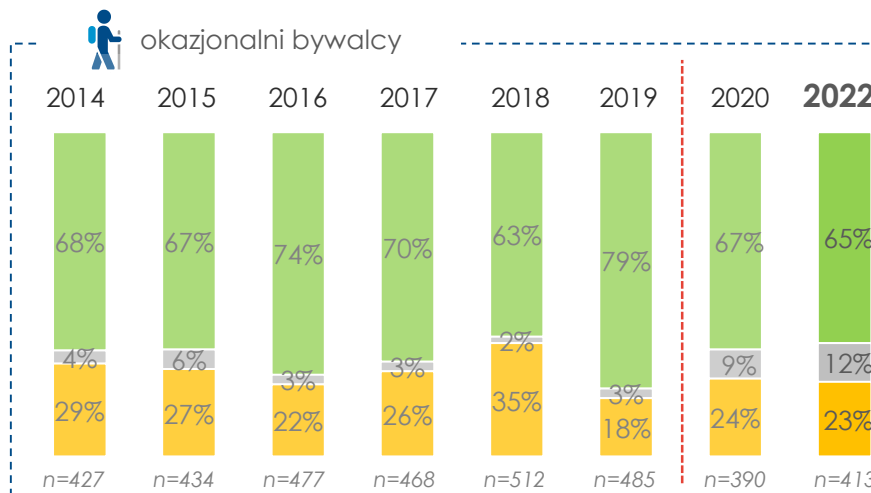
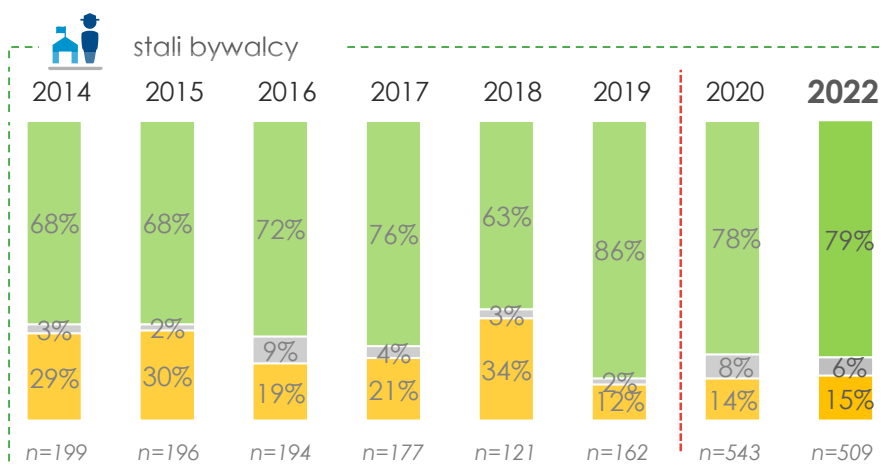
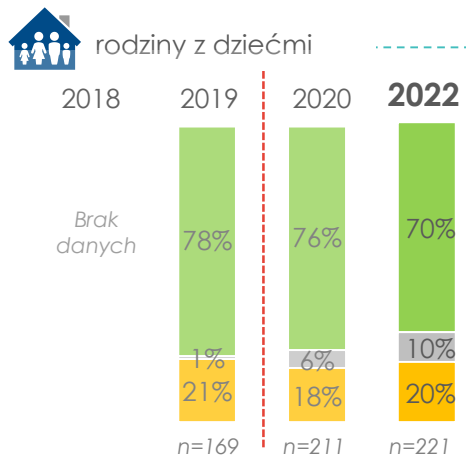


#### mieszkańcy miast 200 tys. plus



### Czy spotkał(a) się Pan(i) wcześniej z logo Lasów Państwowych?

- Tak
- Nie pamiętam/ trudno powiedzieć
- Nie



---

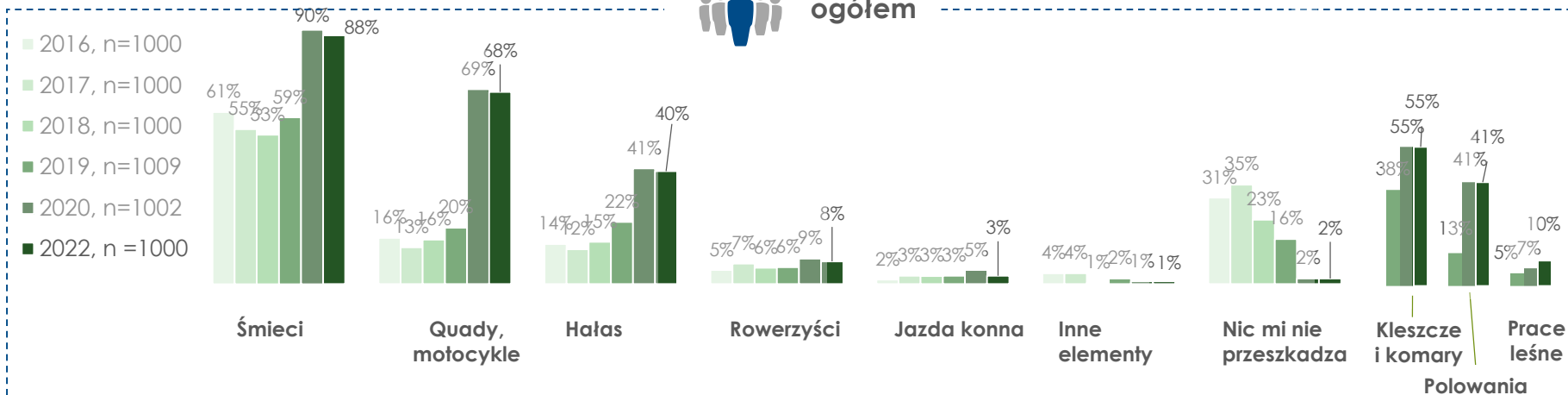
akceptacja

---

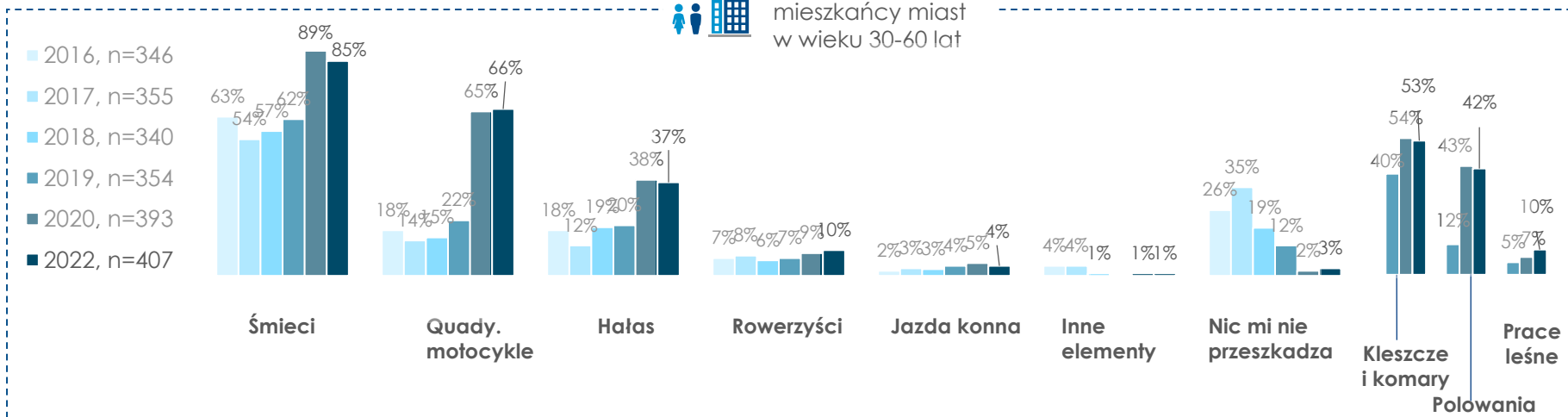
Co przeszkadza Panu(i) w lesie?



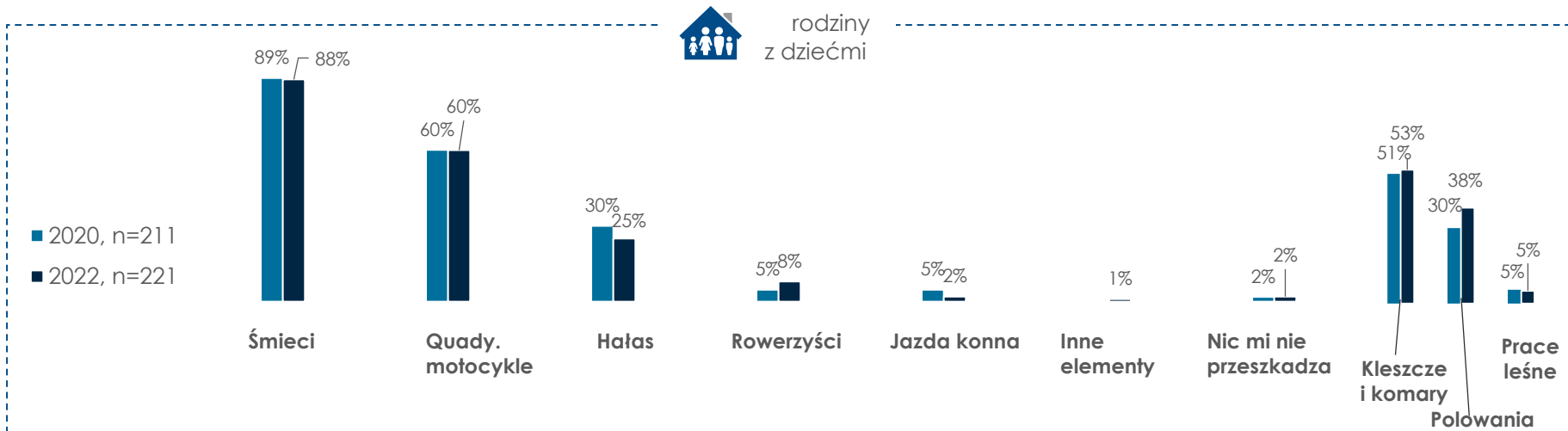
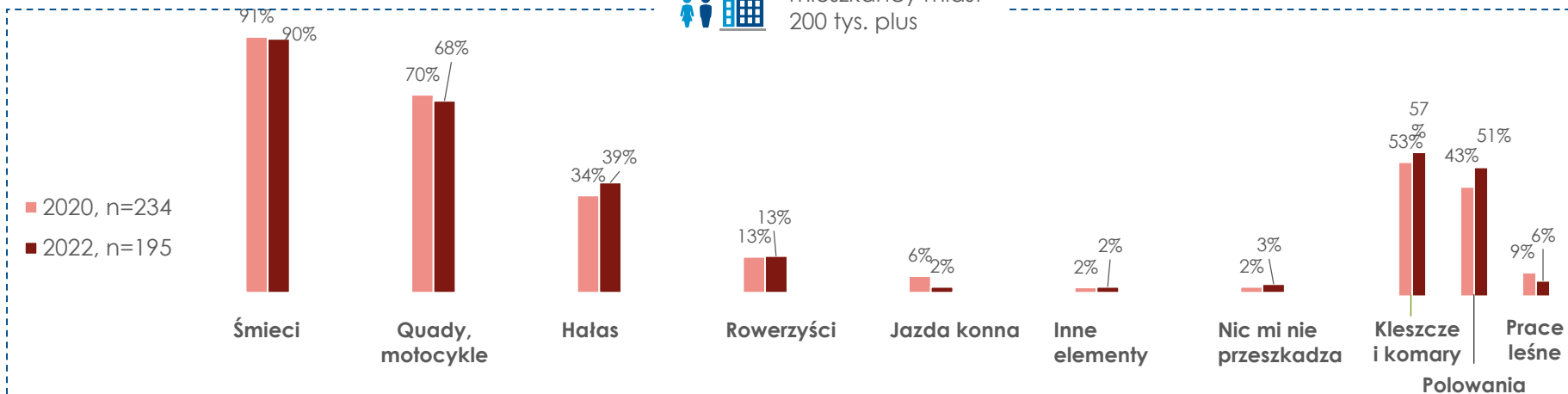
ogółem



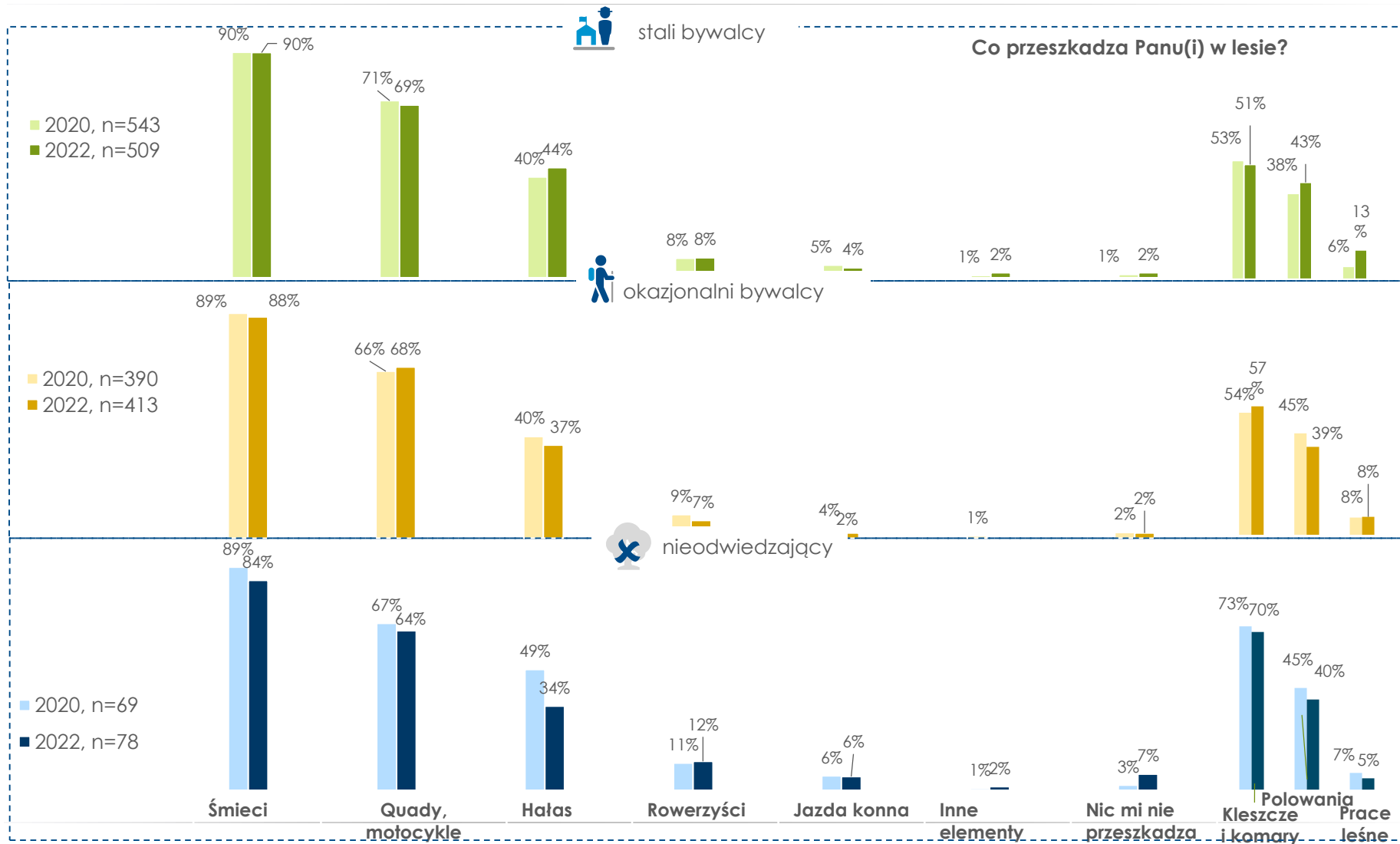
mieszkańcy miast  
w wieku 30-60 lat



### Co przeszkadza Panu(i) w lesie?





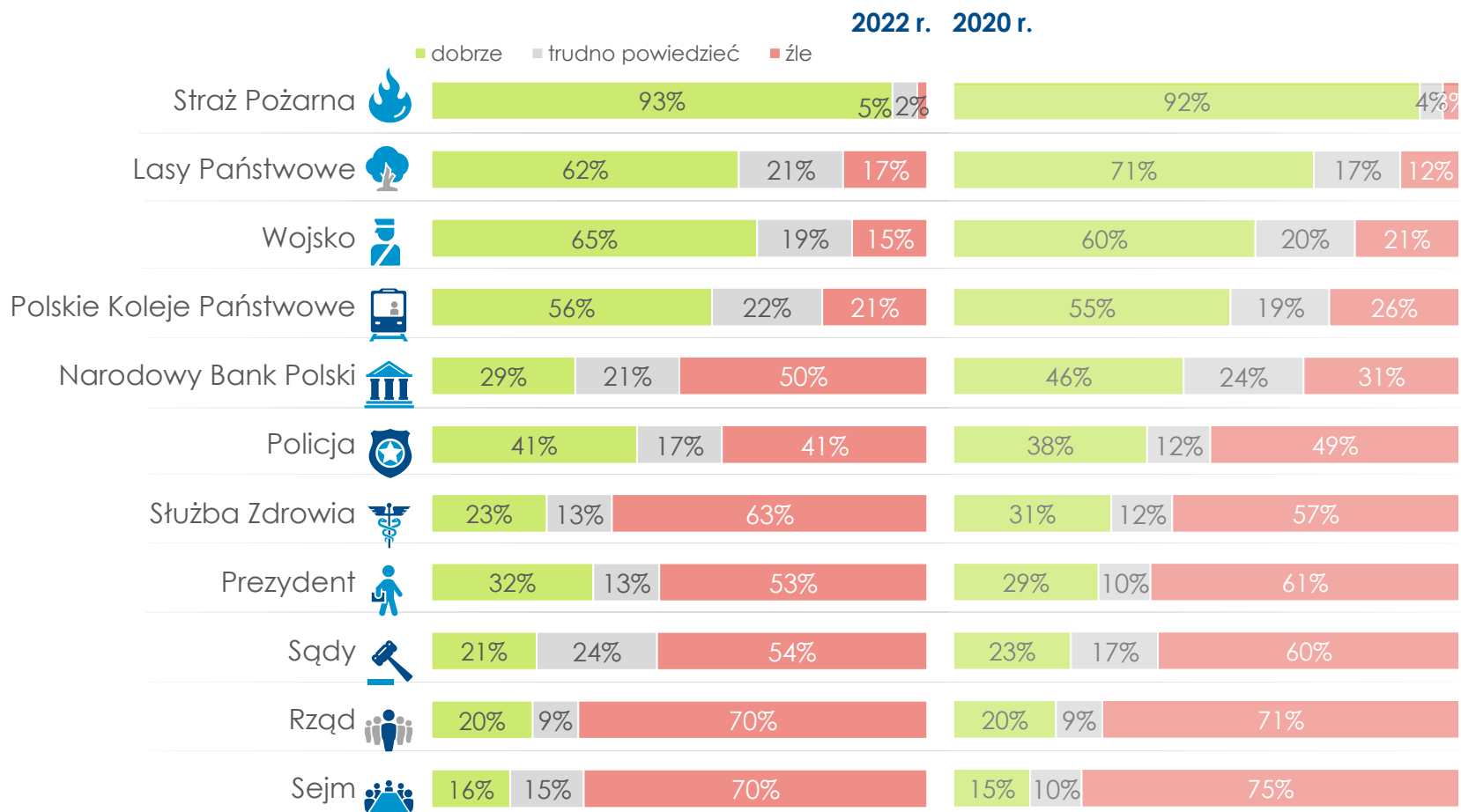


---

ocena instytucji i zawodów

---

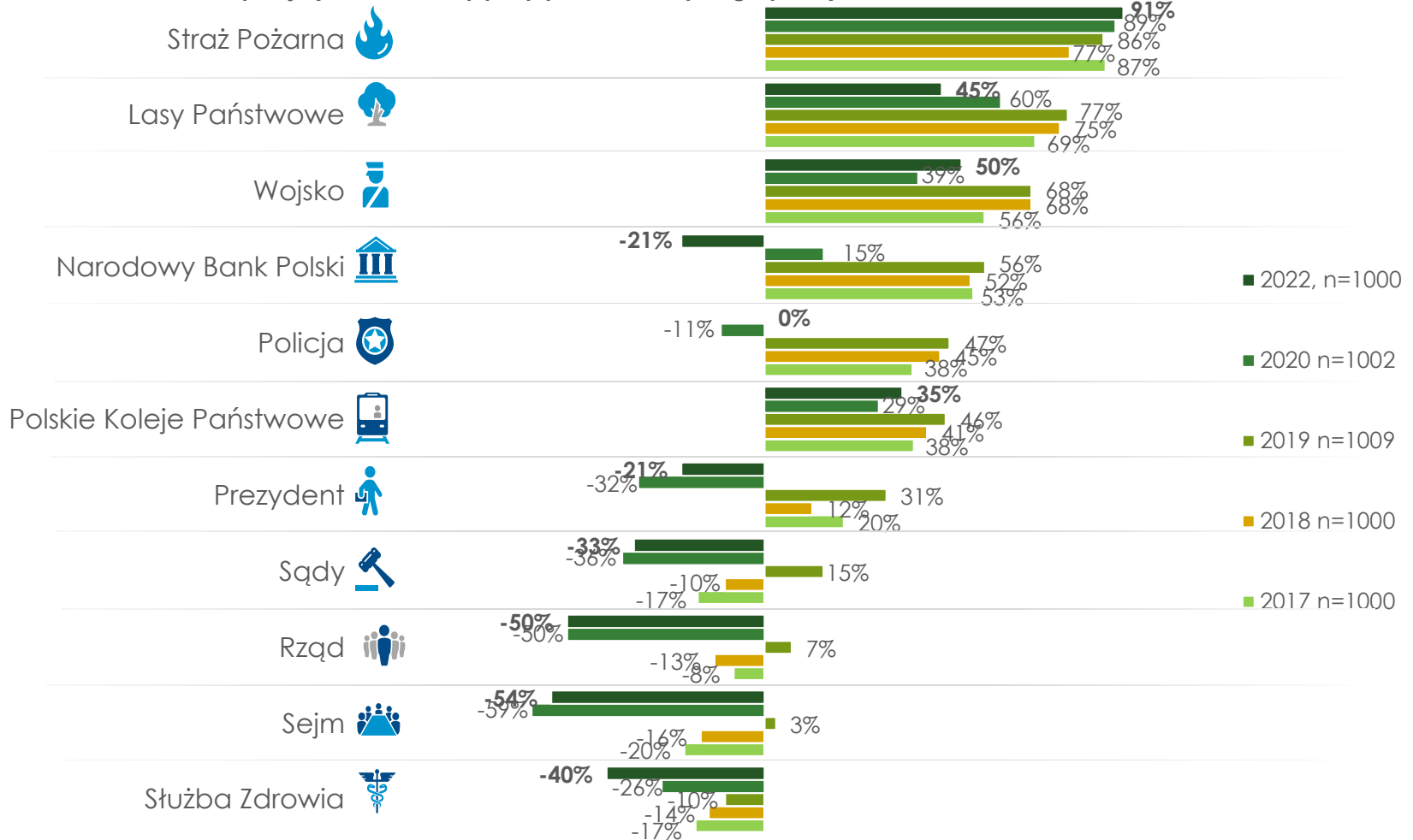
Proszę powiedzieć, jak Pan(i) ocenia działalność instytucji:



Próba: wszyscy badani, n=1000.

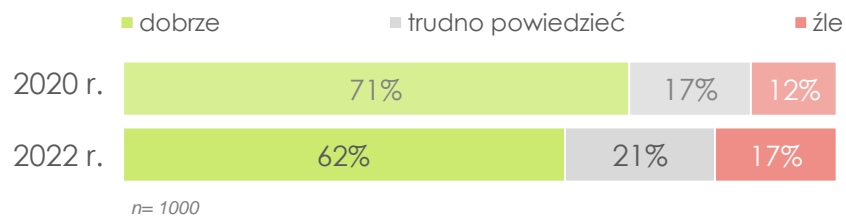


Ocena działalności instytucji (saldo = oceny pozytywne - oceny negatywne):

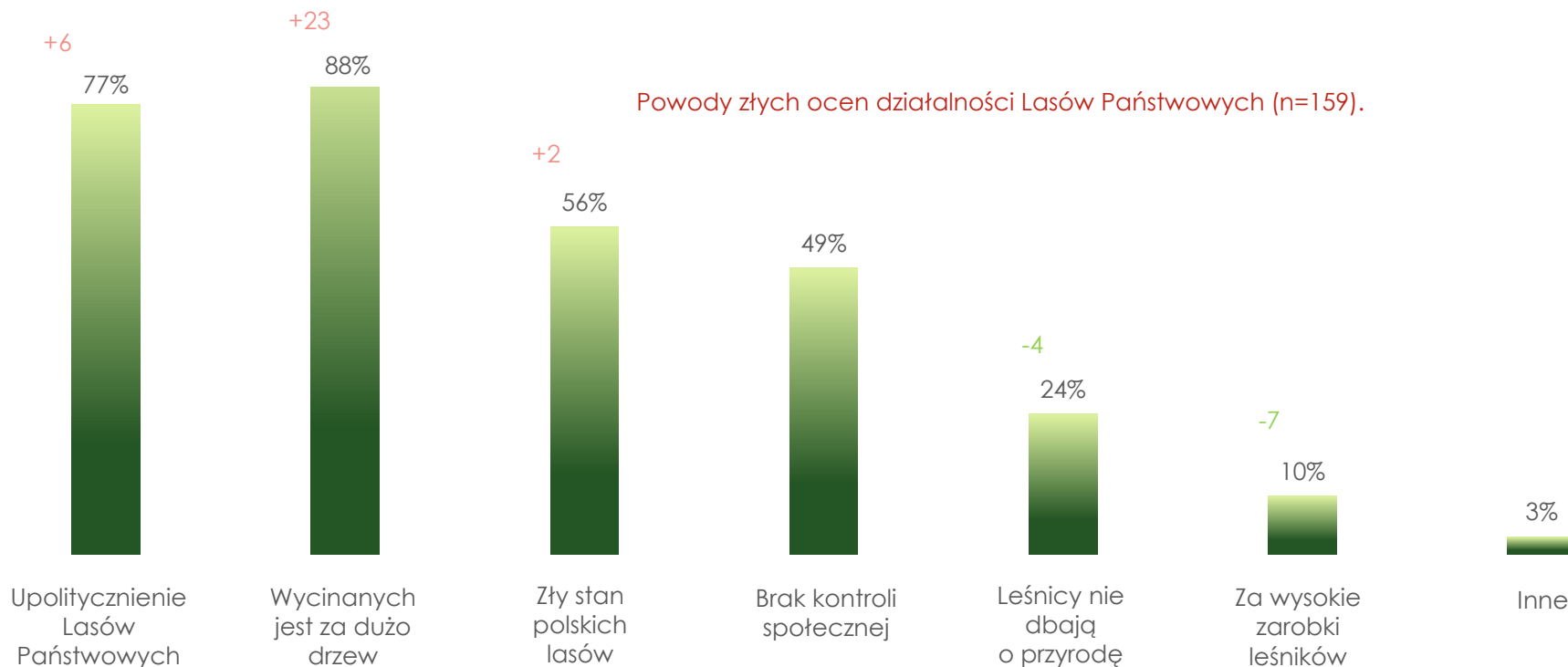


Próba: wszyscy badani, n=1000.

## Proszę powiedzieć, jak Pan(i) ocenia działalność Lasów Państwowych?



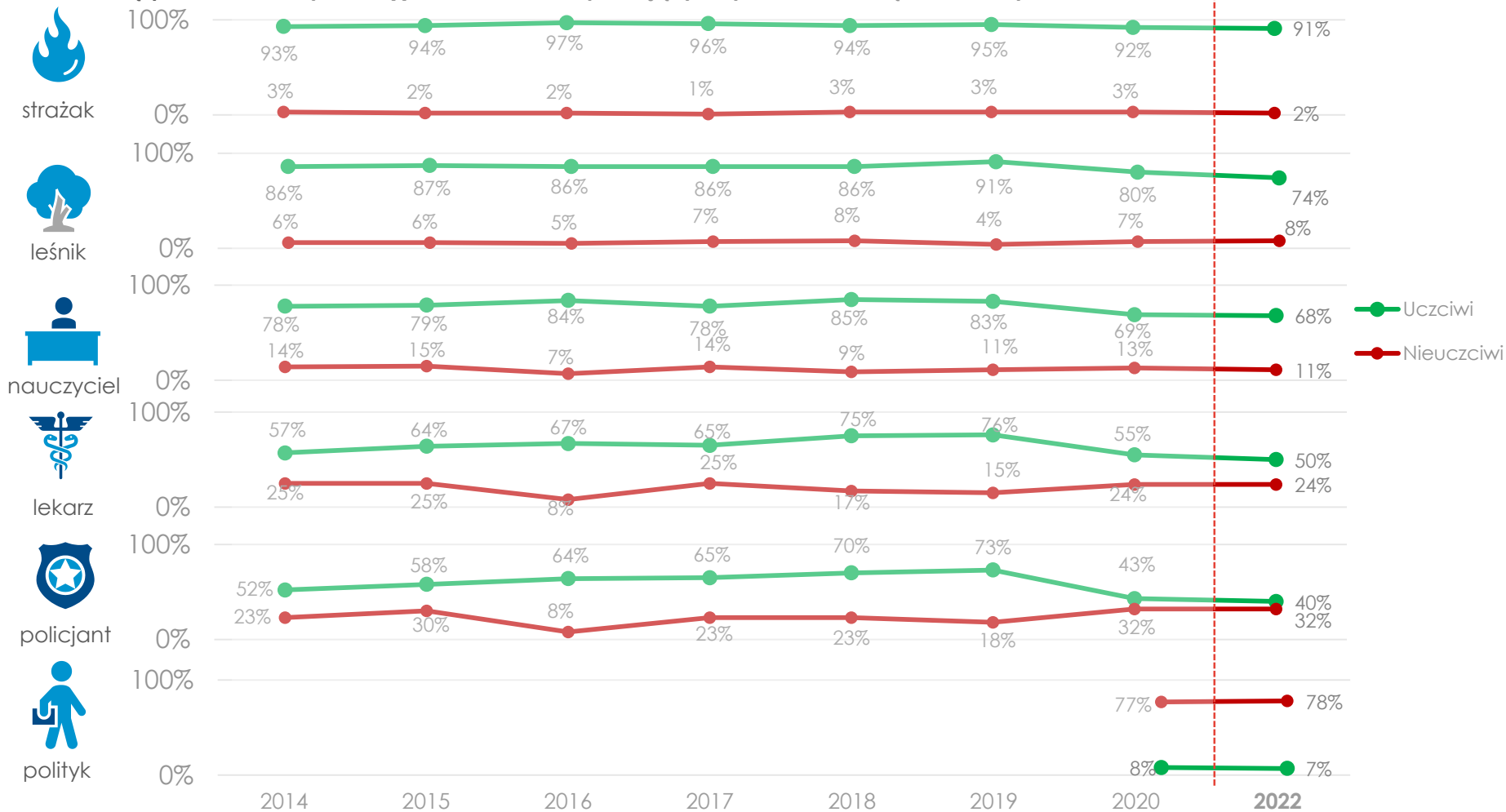
## Powody złych ocen działalności Lasów Państwowych (n=159).



Próba: badani negatywnie oceniający działalność Lasów Państwowych, n=159.



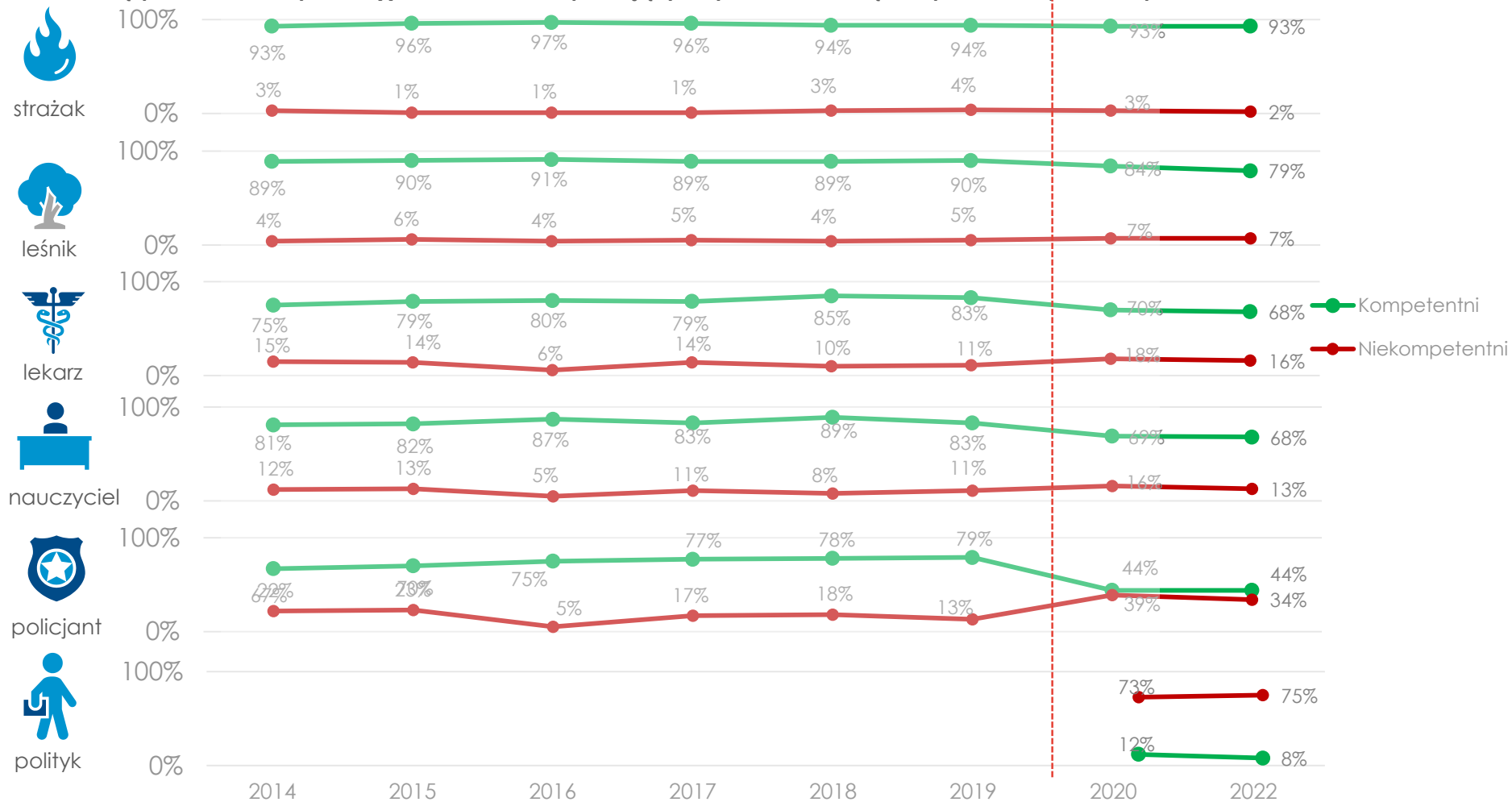
Proszę powiedzieć, czy, Pana(i) zdaniem, ludzie pracujący w tym zawodzie są uczciwi czy nieuczciwi?



Próba: wszyscy badani, n=1000.



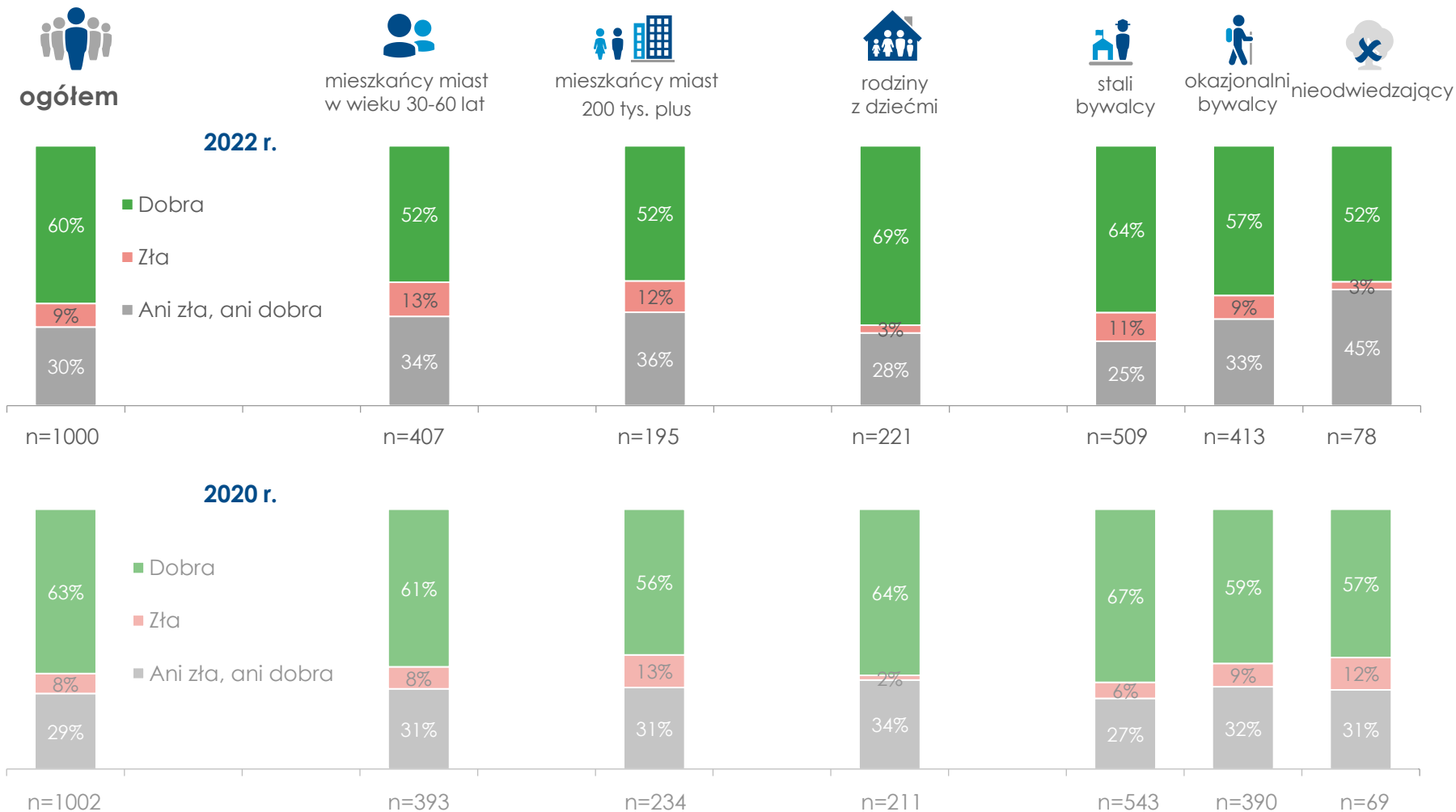
Proszę powiedzieć, czy, Pana(i) zdaniem, ludzie pracujący w tym zawodzie są kompetentni czy niekompetentni?



Próba: wszyscy badani, n=1000.



## Jaka jest Pana(i) ogólna opinia na temat Lasów Państwowych?





---

pozostałe pytania

---

## Kto Pana(i) zdaniem w największym stopniu dba o polskie lasy?



ogółem

2022

2020

Leśnicy 73%

76%

Aktywiści ekologiczni 47%

46%

Institucje ochrony środowiska (RDOŚ, GDOŚ) 43%

45%

Ministerstwo Środowiska 25%

26%

Krajowe organizacje pozarządowe 25%

23%

Naukowcy 21%

20%

Zagraniczne organizacje pozarządowe 8%

7%

Przedstawiciele przemysłu drzewnego 6%

6%

Politycy 2%

1%

n=1000

n= 1002



Lasy Państwowe



## Kto Pana(i) zdaniem w największym stopniu dba o polskie lasy?



ogółem

mieszkańcy miast  
w wieku 30-60 lat

mieszkańcy miast  
200 tys. plus

rodziny  
z dziećmi

stali  
bywalcy

okazjonalni  
bywalcy

nieodwiedzający

Leśnicy



73%



68%



73%



74%



73%



74%



64%

Aktywiści ekologiczni



47%



48%



52%



38%



48%



46%



52%

Institucje ochrony środowiska  
(RDOŚ, GDOŚ)



43%



44%



46%



49%



42%

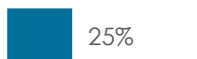


47%



34%

Ministerstwo Środowiska



25%



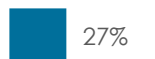
26%



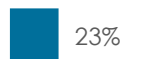
25%



19%



27%

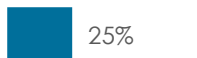


23%

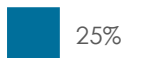


22%

Krajowe organizacje  
pozarządowe



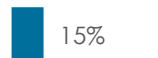
25%



25%



29%



15%



24%

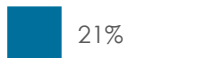


28%



11%

Naukowcy



21%



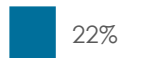
22%



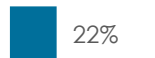
24%



14%



22%



22%



10%

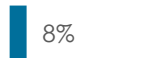
Zagraniczne organizacje  
pozarządowe



8%



11%



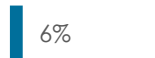
8%



7%



11%



6%

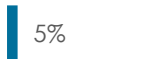


7%

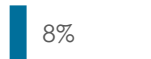
Przedstawiciele przemysłu  
drzewnego



6%



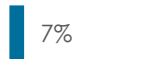
5%



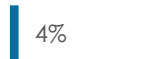
8%



4%



7%



4%




10%

Politycy



2%



2%



1%



3%



1%

n=1000

n=407

n=195

n=221

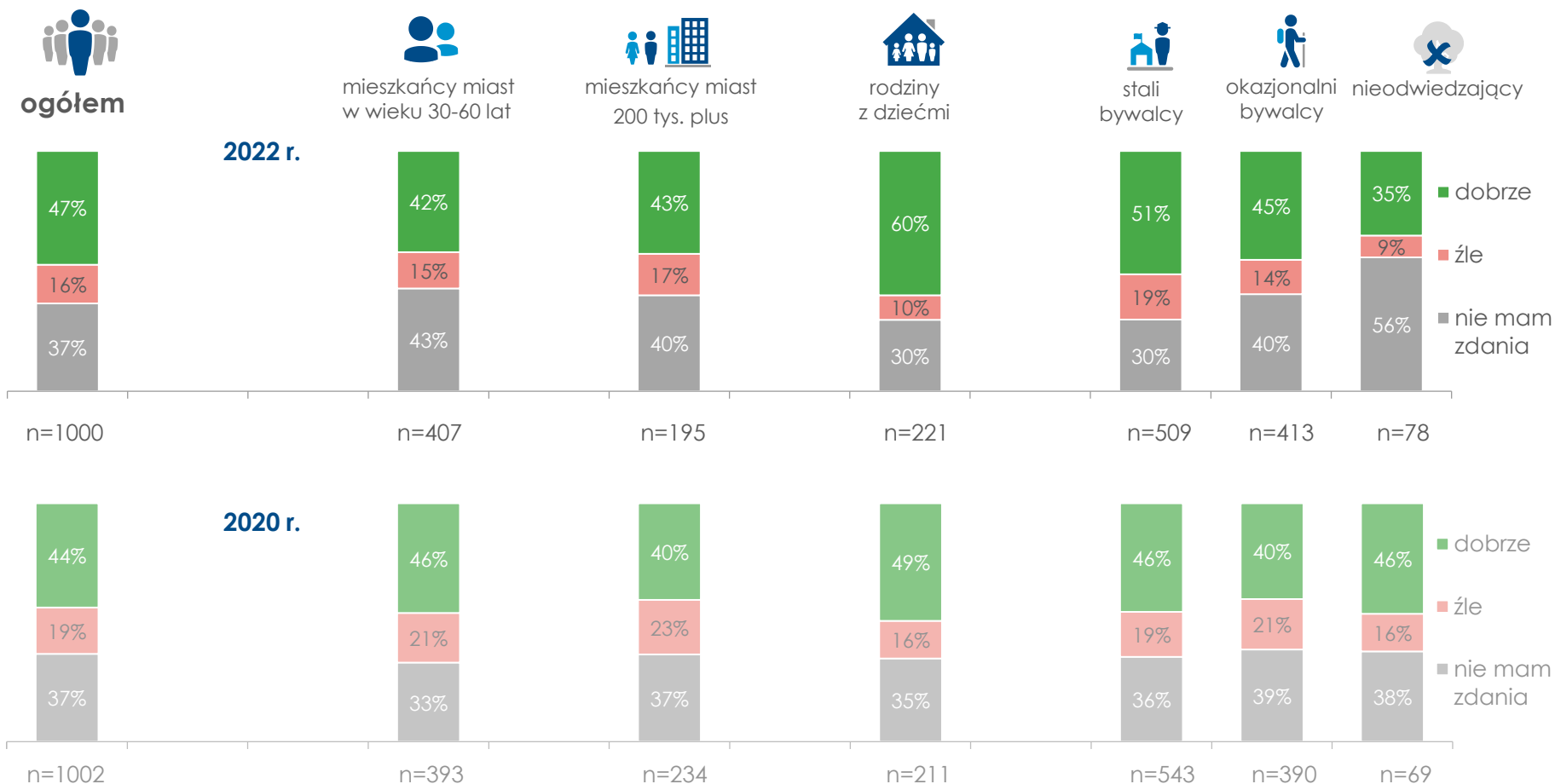
n=509

n=413

n=78



## Jak Pana(i) zdaniem Lasy Państwowe zarządzają lasami Bieszczad?



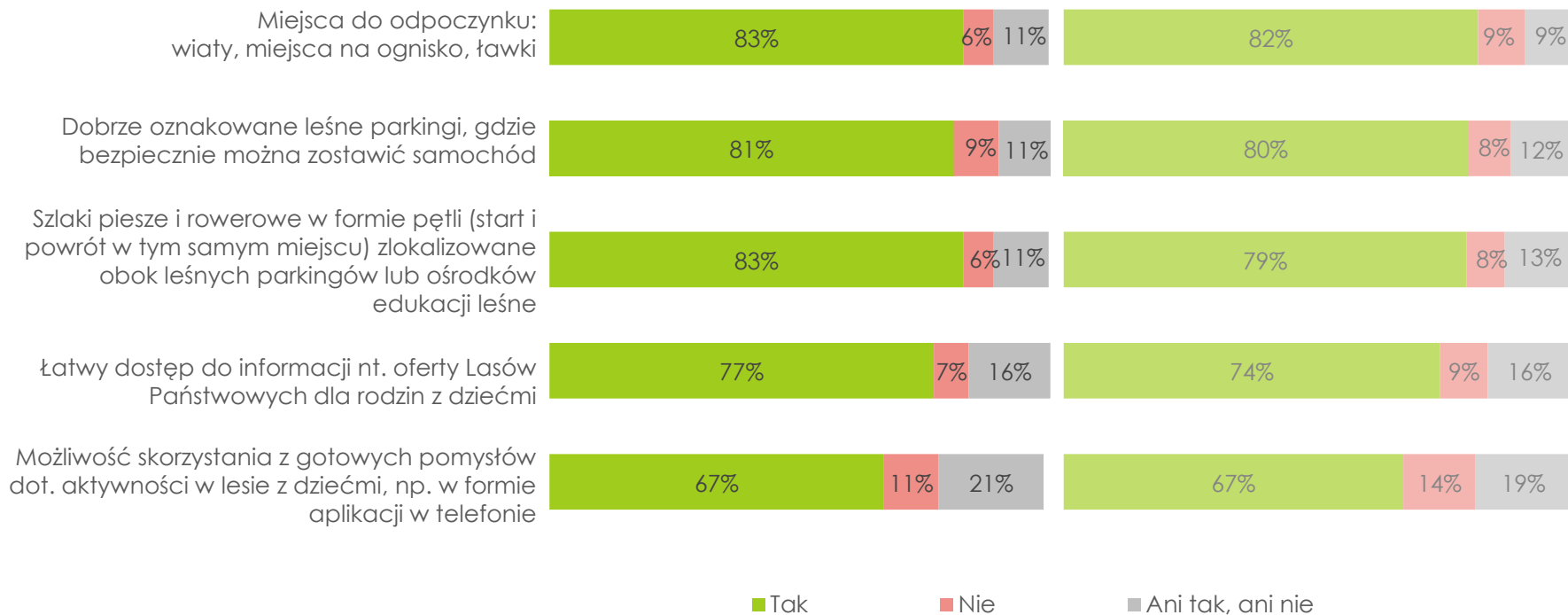
Czy następujące elementy mogłyby zachęcić Pana(ią) do aktywnego spędzania czasu w lesie z dziećmi?



ogółem

2022 r.

2020 r.

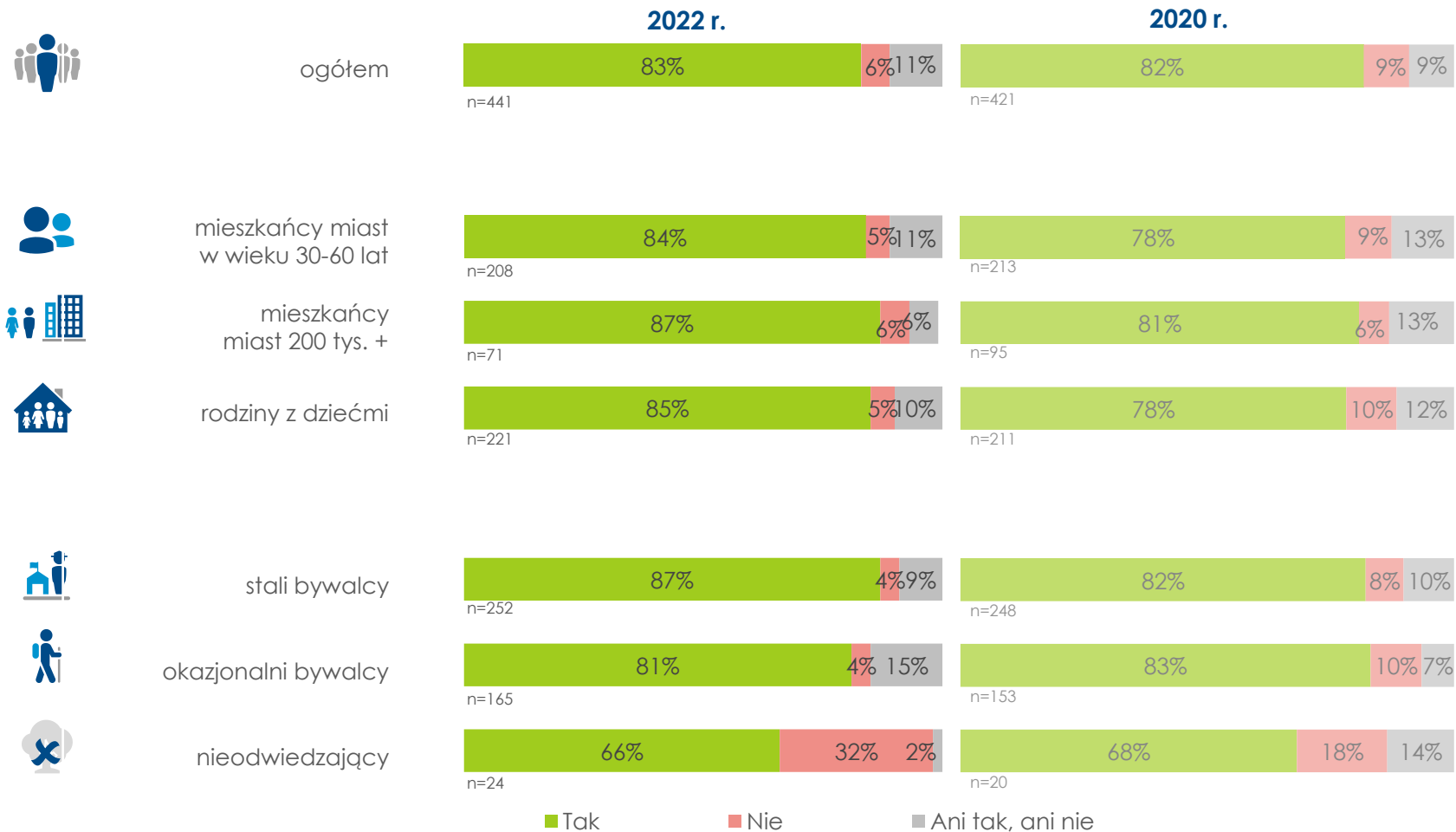


Próba: rodziny z dziećmi, n=441.



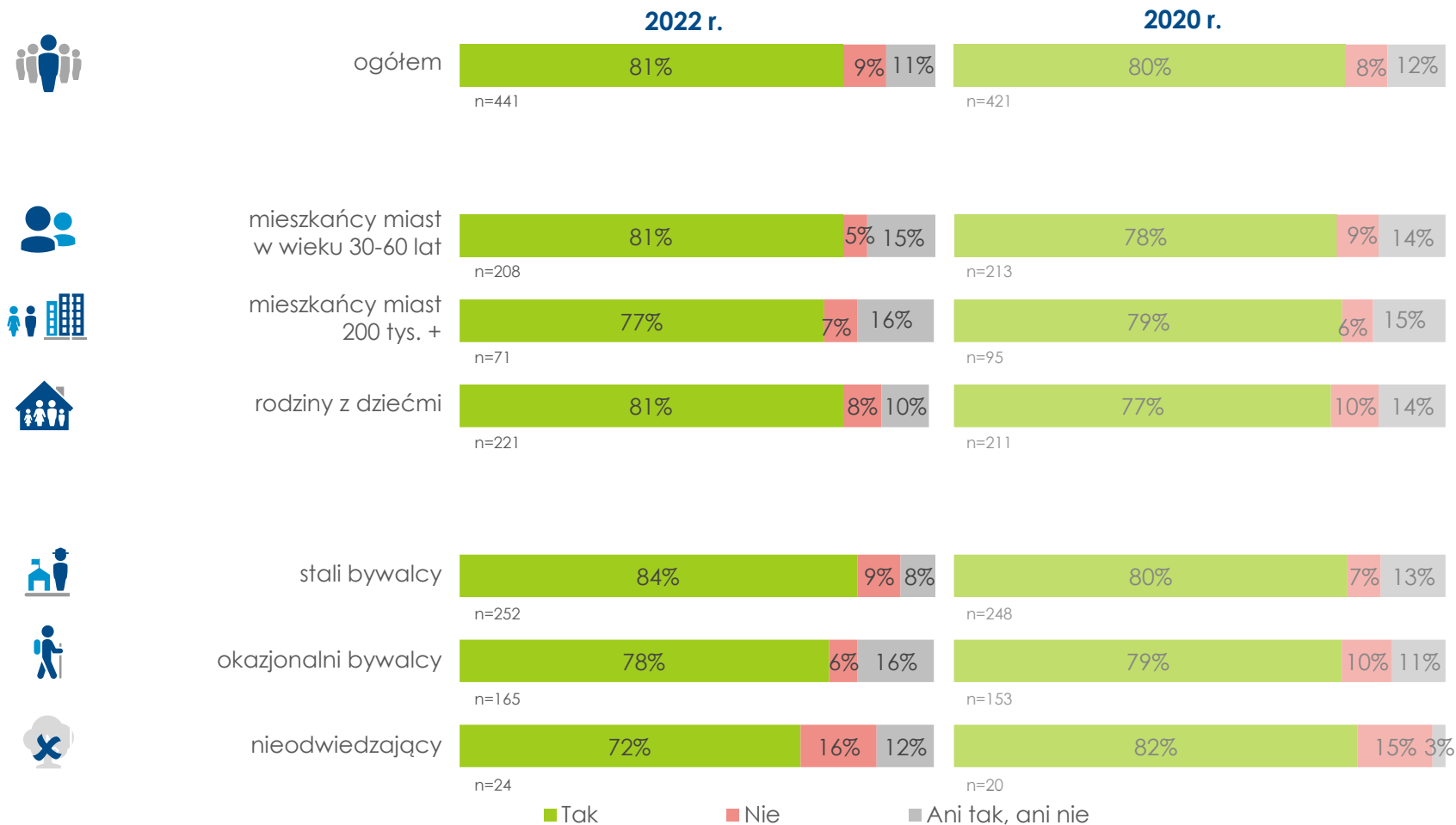
Czy następujące elementy mogłyby zachęcić Pana(ią) do aktywnego spędzania czasu w lesie z dziećmi:

Miejsca do odpoczynku: wiaty, miejsca na ognisko, ławki



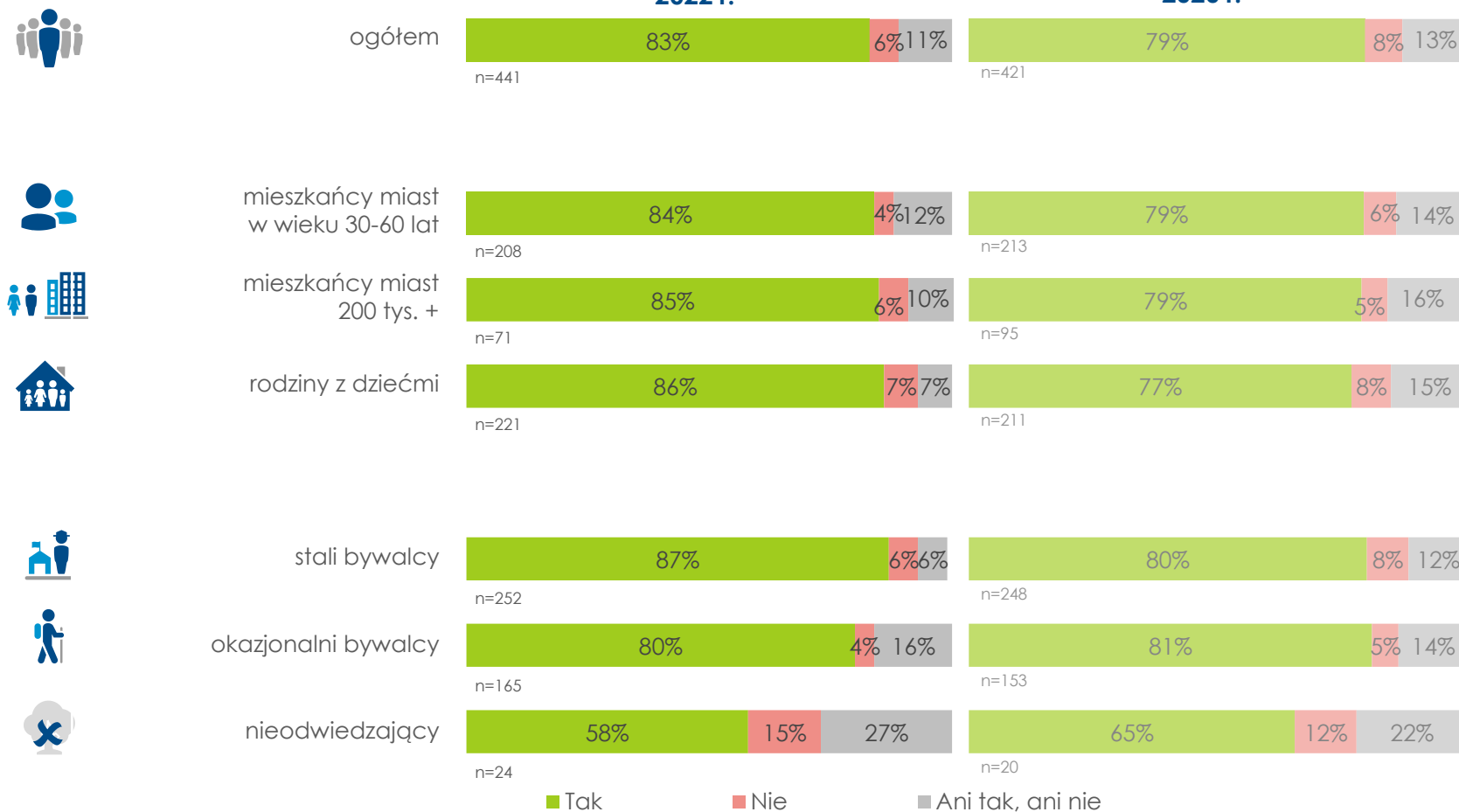
Czy następujące elementy mogłyby zachęcić Pana(ią) do aktywnego spędzania czasu w lesie z dziećmi:

Dobrze oznakowane leśne parkingi, gdzie bezpiecznie można zostawić samochód



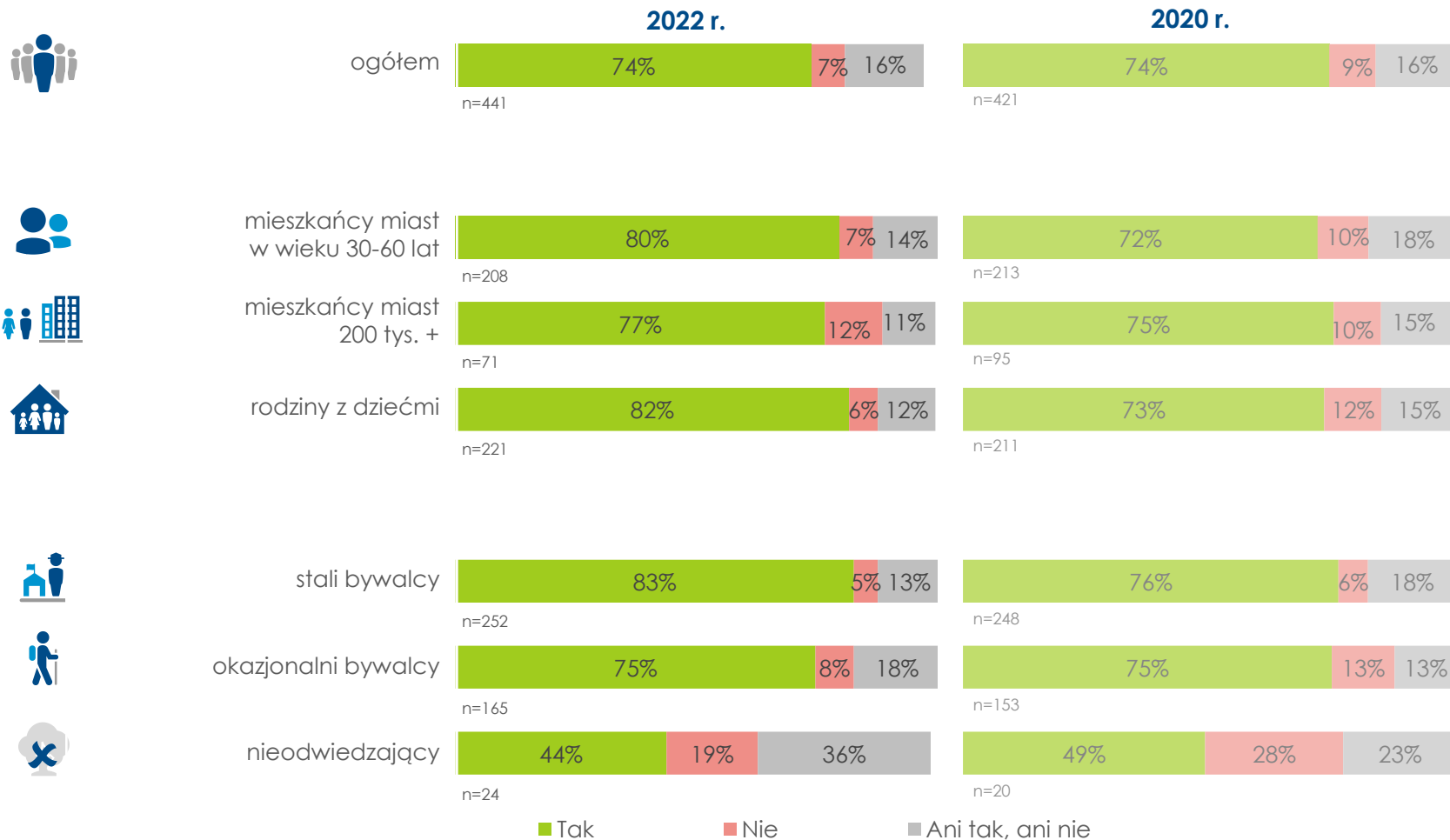
Czy następujące elementy mogłyby zachęcić Pana(ią) do aktywnego spędzania czasu w lesie z dziećmi:

Szlaki piesze i rowerowe w formie pętli (start i powrót w tym samym miejscu) zlokalizowane obok leśnych parkingów lub ośrodków edukacji leśne





Czy następujące elementy mogłyby zachęcić Pana(ią) do aktywnego spędzania czasu w lesie z dziećmi:  
Łatwy dostęp do informacji nt. oferty Lasów Państwowych dla rodzin z dziećmi



Czy następujące elementy mogłyby zachęcić Pana(ią) do aktywnego spędzania czasu w lesie z dziećmi:

Możliwość skorzystania z gotowych pomysłów dot. aktywności w lesie z dziećmi, np. w formie aplikacji w telefonie



ogółem



n=441



n=421



mieszkańcy miast  
w wieku 30-60 lat



n=208



n=213



mieszkańcy miast  
200 tys. +



n=71



n=95



rodziny z dziećmi



n=221



n=211



stali bywalcy



n=252



n=248



okazjonalni bywalcy



n=165



n=153



nieodwiedzający



n=24



n=20

■ Tak

■ Nie

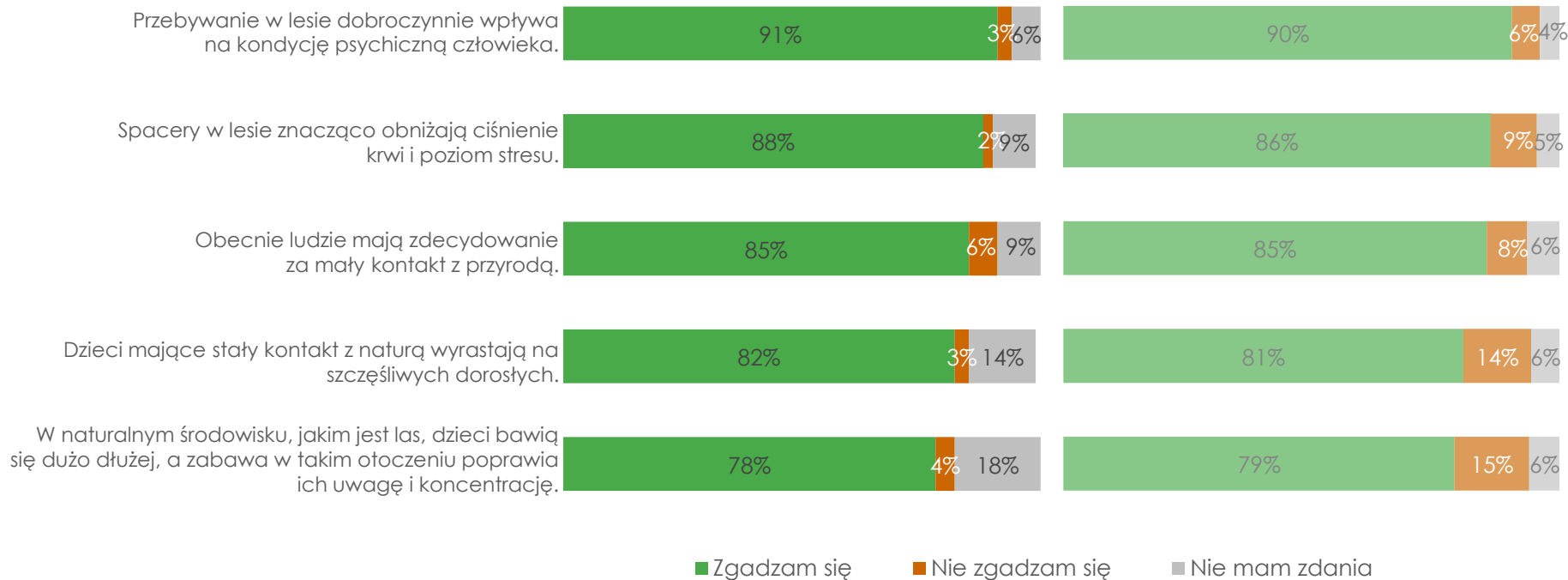
■ Ani tak, ani nie

## Czy zgadza się Pan(i) ze stwierdzeniem:



2022 r.

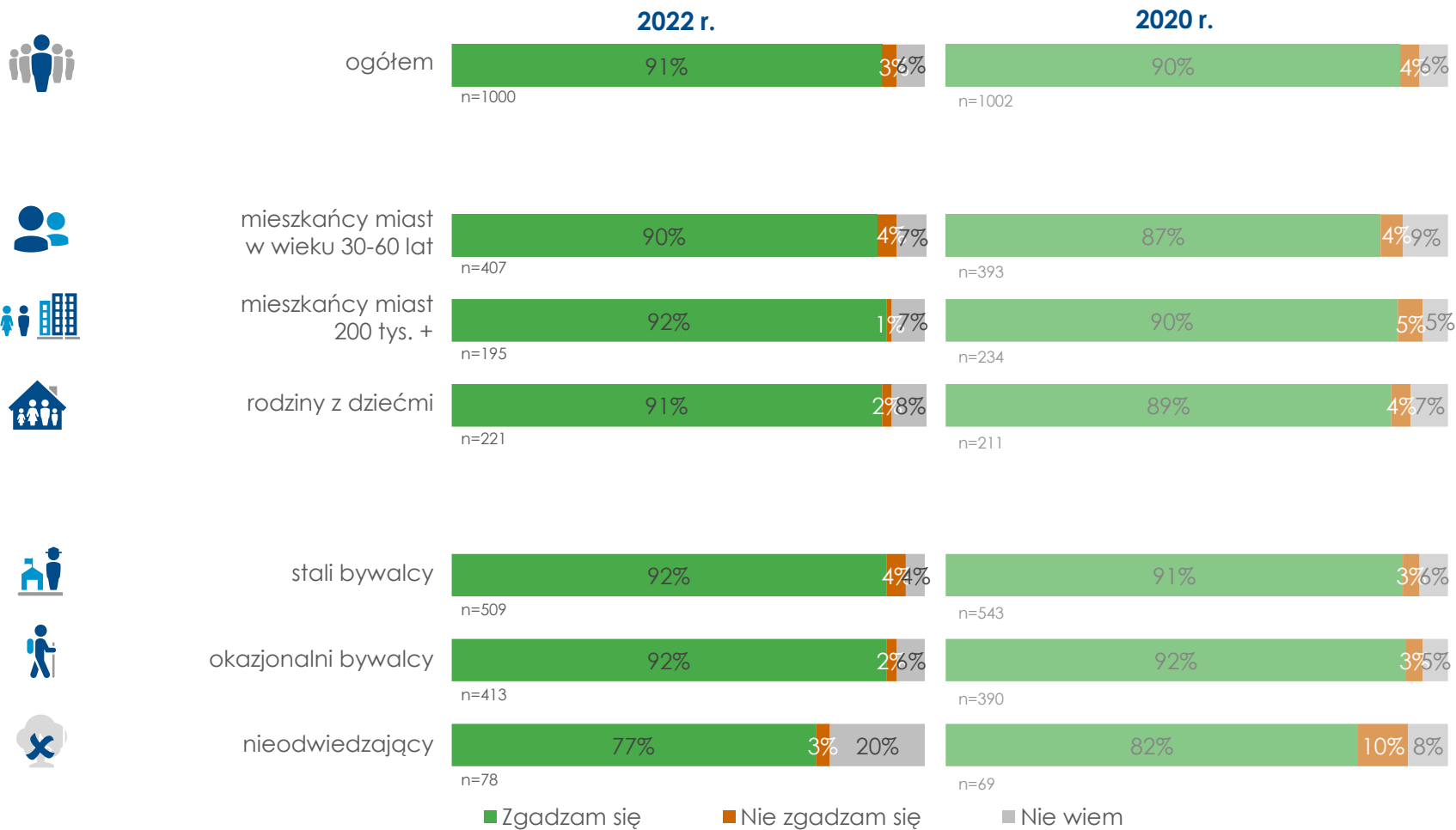
2020 r.



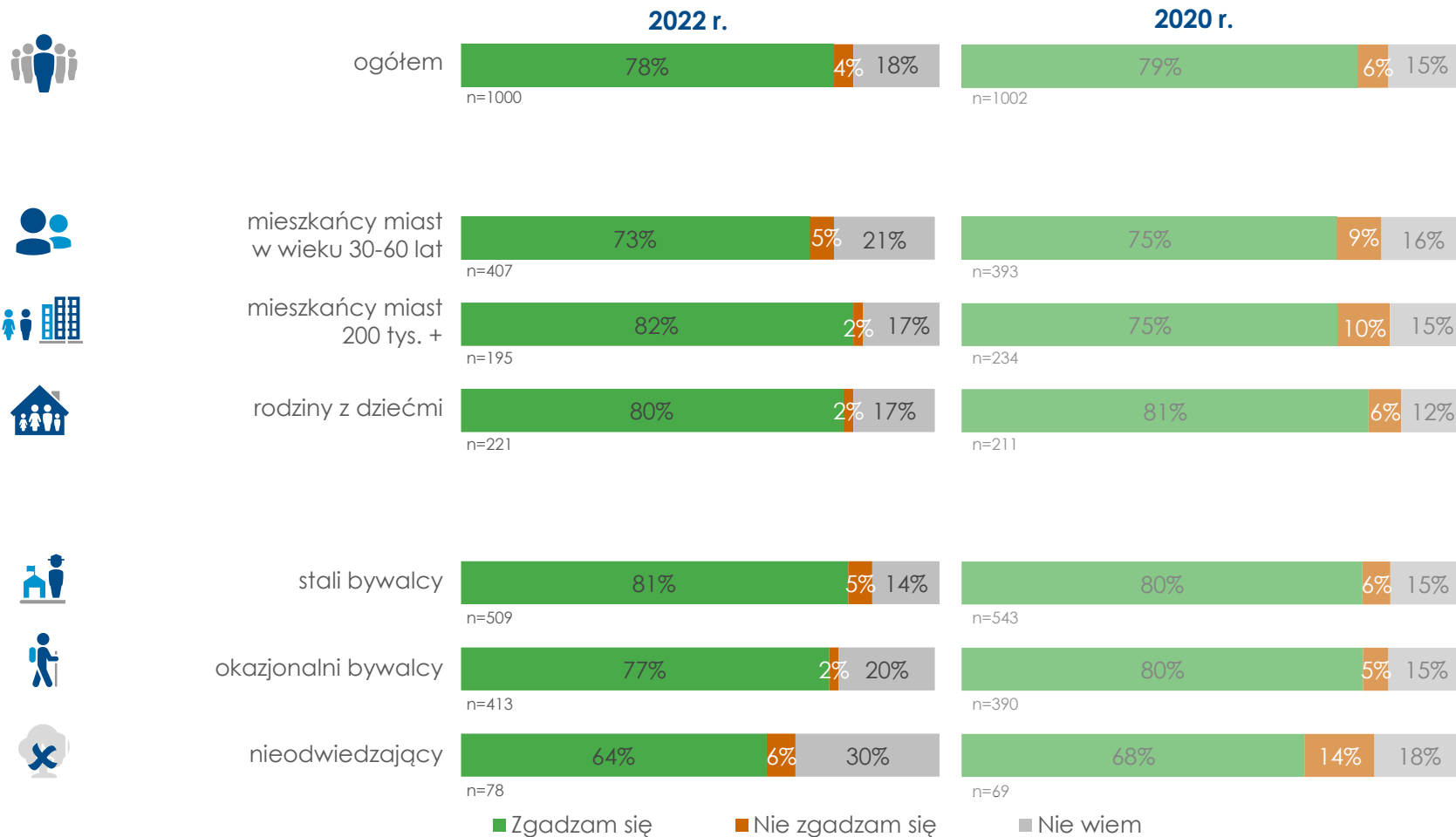
Próba: wszyscy badani, 2022 r. n=1000, 2020 r. n=1002.



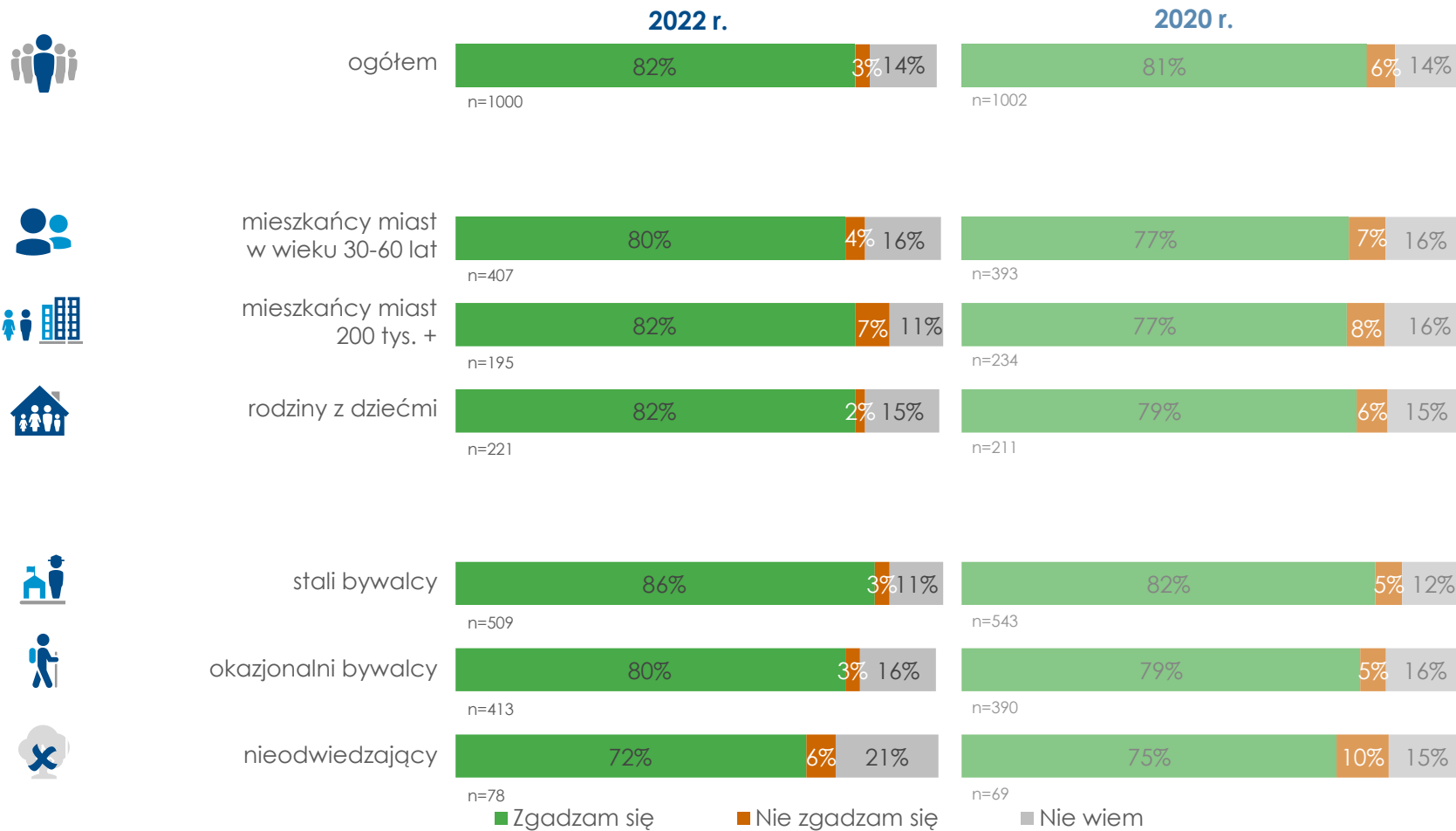
Czy zgadza się Pan(i) ze stwierdzeniem: Przebywanie w lesie dobroczynnie wpływa na kondycję psychiczną człowieka.



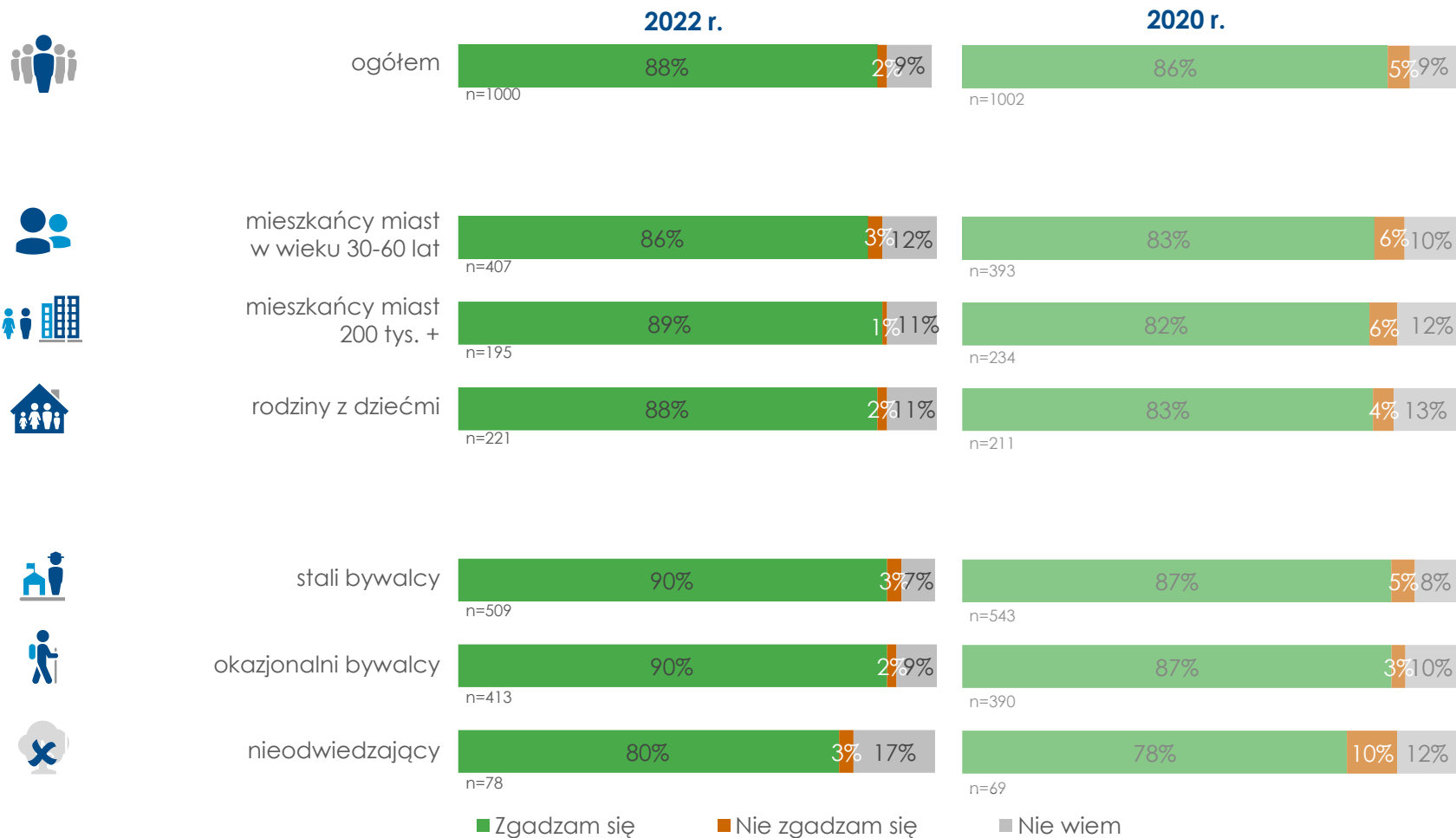
Czy zgadza się Pan(i) ze stwierdzeniem: **W naturalnym środowisku, jakim jest las, dzieci bawią się dużo dłużej, a zabawa w takim otoczeniu poprawia ich uwagę i koncentrację.**



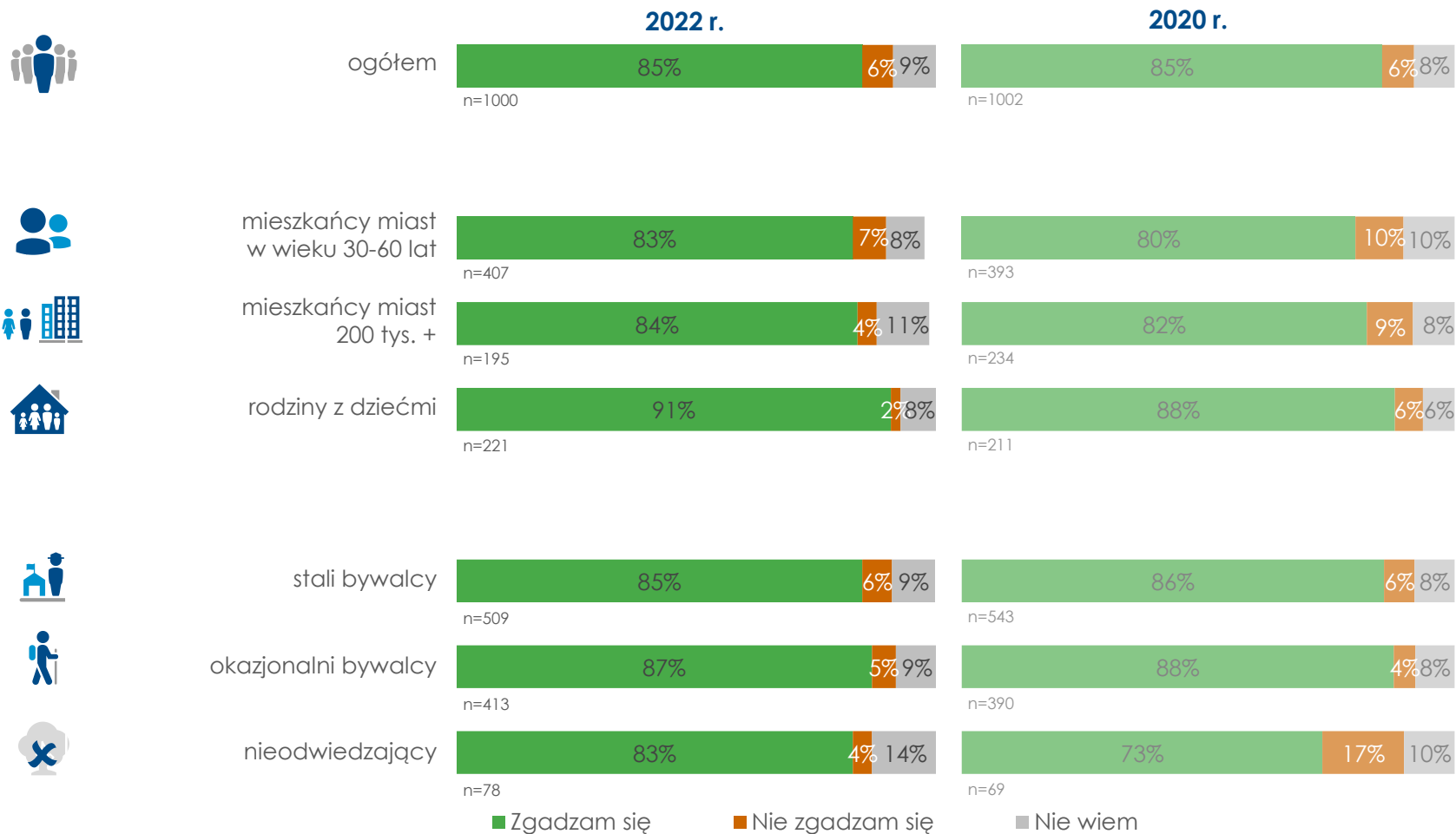
Czy zgadza się Pan(i) ze stwierdzeniem: Dzieci mające stały kontakt z naturą wyrastają na szczęśliwych dorosłych.



## Czy zgadza się Pan(i) ze stwierdzeniem: Spacery w lesie znacząco obniżają ciśnienie krwi i poziom stresu.



Czy zgadza się Pan(i) ze stwierdzeniem: Obecnie ludzie mają zdecydowanie za mały kontakt z przyrodą.





Jak ocenia Pan(i) infrastrukturę turystyczną dostępną obecnie w Lasach Państwowych (np. parkingi, szlaki, wiaty)?

  
ogółem

  
mieszkańcy miast  
w wieku 30-60 lat

  
mieszkańcy miast  
200 tys. plus

  
rodziny  
z dziećmi

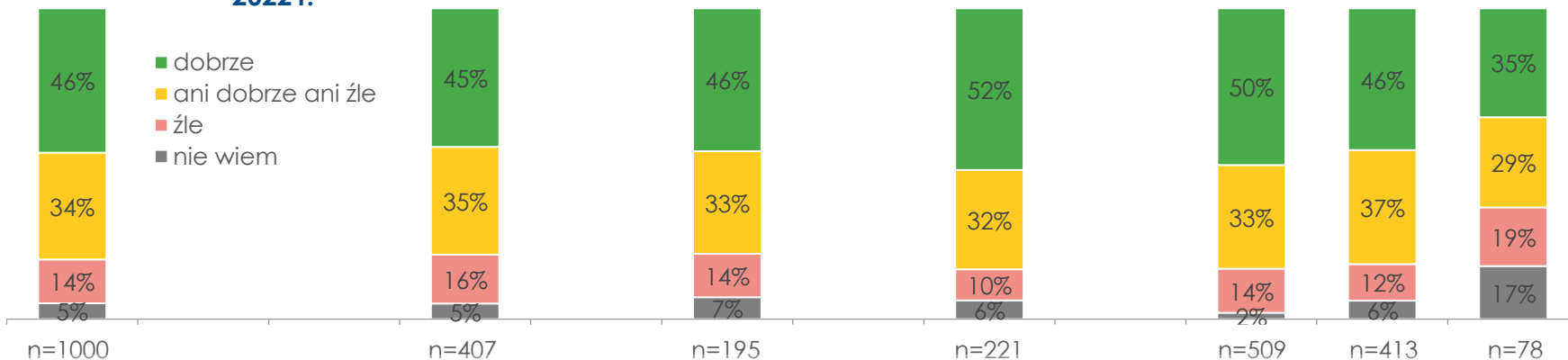
  
stali  
bywalcy

  
okazjonalni  
bywalcy

  
nieodwiedzający

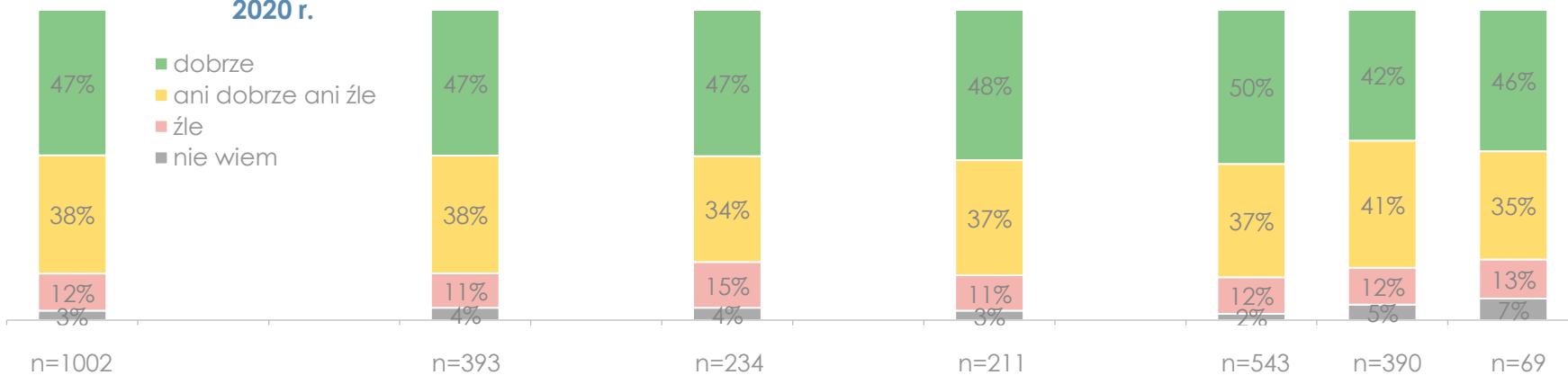
2022 r.

■ dobrze  
■ ani dobrze ani źle  
■ źle  
■ nie wiem



2020 r.

■ dobrze  
■ ani dobrze ani źle  
■ źle  
■ nie wiem



---

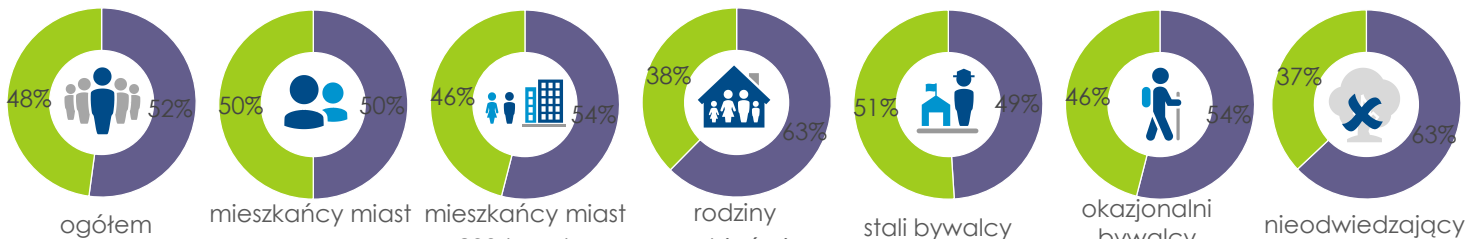
informacje o respondentach

---

### płeć



- kobieta
- mężczyzna



### wiek



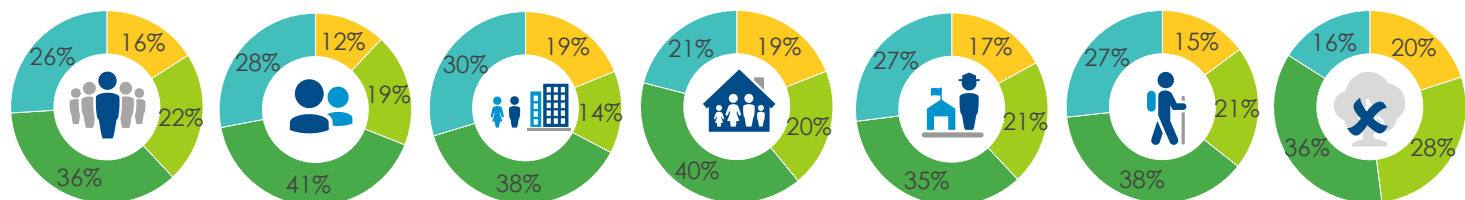
- 15-24 lata
- 25-39 lat
- 40-59 lat
- > 59 lat



### wykształcenie



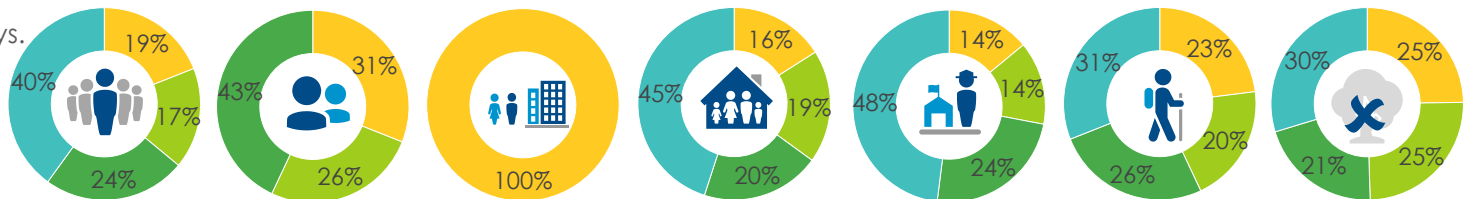
- podstawowe
- zawodowe
- średnie
- wyższe



### wielkość miejsca zamieszkania



- miasto pow. 200 tys.
- miasto 50-200 tys.
- miasto do 50 tys.
- wieś



Próba: wszyscy badani, n=1000; Mieszkańcy miast w wieku 30-60 lat: n=407; Mieszkańcy miast 200 tys. +: n=195; Rodziny z dziećmi: n=221; Stali bywalcy: n=509; Okazjonalni bywalcy: n=413; Nieodwiedzający: n=78



**81-812 Sopot**  
**ul. Junaków 2**  
Tel.: (48-58) 550 60 70  
Fax: (48-58) 550 66 70  
kontakt@pbs.pl  
www.pbs.pl