



ZINTEGROWANY SYSTEM ROLNICZEJ INFORMACJI RYNKOWEJ

(podstawa prawna: ustawa z dnia 30 marca 2001 r. o rolniczych badaniach rynkowych
Dz. U. Nr 42, poz. 471, z późn. zm.)

PRZEGLĄD RYNKÓW ROLNYCH - informacja syntetyczna -

NR 2/2023

20.01.2023 r.

Notowania za okres: 09.01.2023 r.- 15.01.2023 r.

Informacja tygodniowa dotycząca aktualnych cen na podstawowych rynkach rolnych.

Informacje zamieszczane w niniejszym raporcie przekazywane są przez podmioty włączone do Zintegrowanego Systemu Rolniczej Informacji Rynkowej (ZSRIR).

Podstawy prawne:

- ustawa z dnia 30 marca 2001 r. o rolniczych badaniach rynkowych (Dz.U. 2015, poz. 1160 – tekst jednolity);
- rozporządzenie Ministra Rolnictwa i Rozwoju Wsi z dnia 8 marca 2021 r. w sprawie zbieranych danych rynkowych (Dz. U. z 2021 r., poz. 589).

RYNEK MIĘSA WIEPRZOWEGO

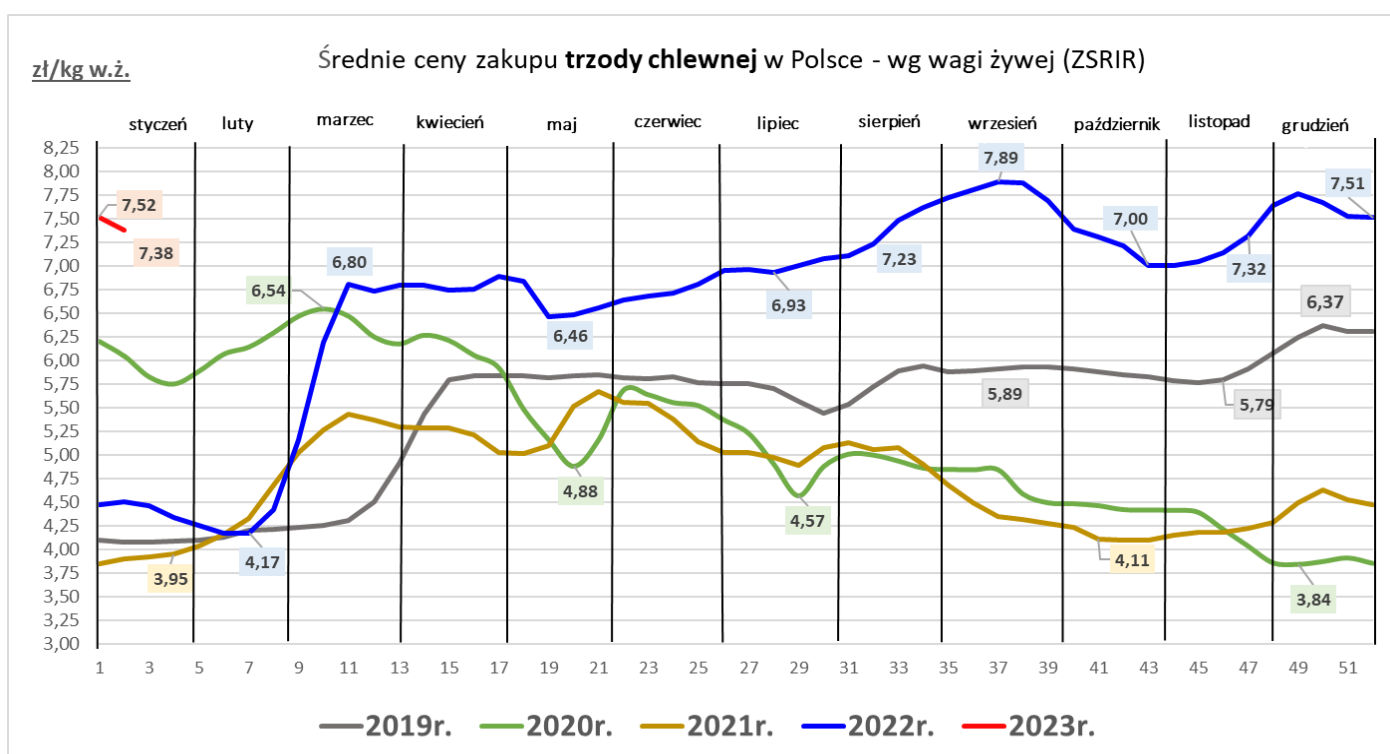
Sygnaly z rynku:

... znaczący spadek cen zakupu żywca wieprzowego w porównaniu do poprzedniego tygodnia ...
 ... dalszy spadek cen sprzedaży półtuszy wieprzowych w zakładach mięsnych w porównaniu do poprzedniego tygodnia ...

Średnie ceny zakupu tuczników wg klasyfikacji EUROP [wg mpc]

Towar	CENA [zł/tonę]					OBROTY	
	15.01.2023	08.01.2023	16.01.2022	Zmiana tyg.	Zmiana roczna	Zmiana tyg.	Zmiana roczna
Klasa S	9 541	9 708	5 868	-1,7%	62,6%	↑	↓
Klasa E	9 488	9 657	5 782	-1,7%	64,1%	↑	↓
Klasa U	9 169	9 344	5 483	-1,9%	67,2%	↑	↓
Klasa R	8 817	9 004	5 139	-2,1%	71,6%	↑	↓
Klasa O	7 912	8 177	4 231	-3,2%	87,0%	↑	↓
Klasa P	*	*	*	*	*	↔	↔
Klasa S-P	9 461	9 636	5 763	-1,8%	64,2%	↑	↓

mpc - masa poubojowa ciepła; * - niewystarczająca ilość danych do prezentacji



RYNEK MIĘSA WOŁOWEGO

Sygnaly z rynku:

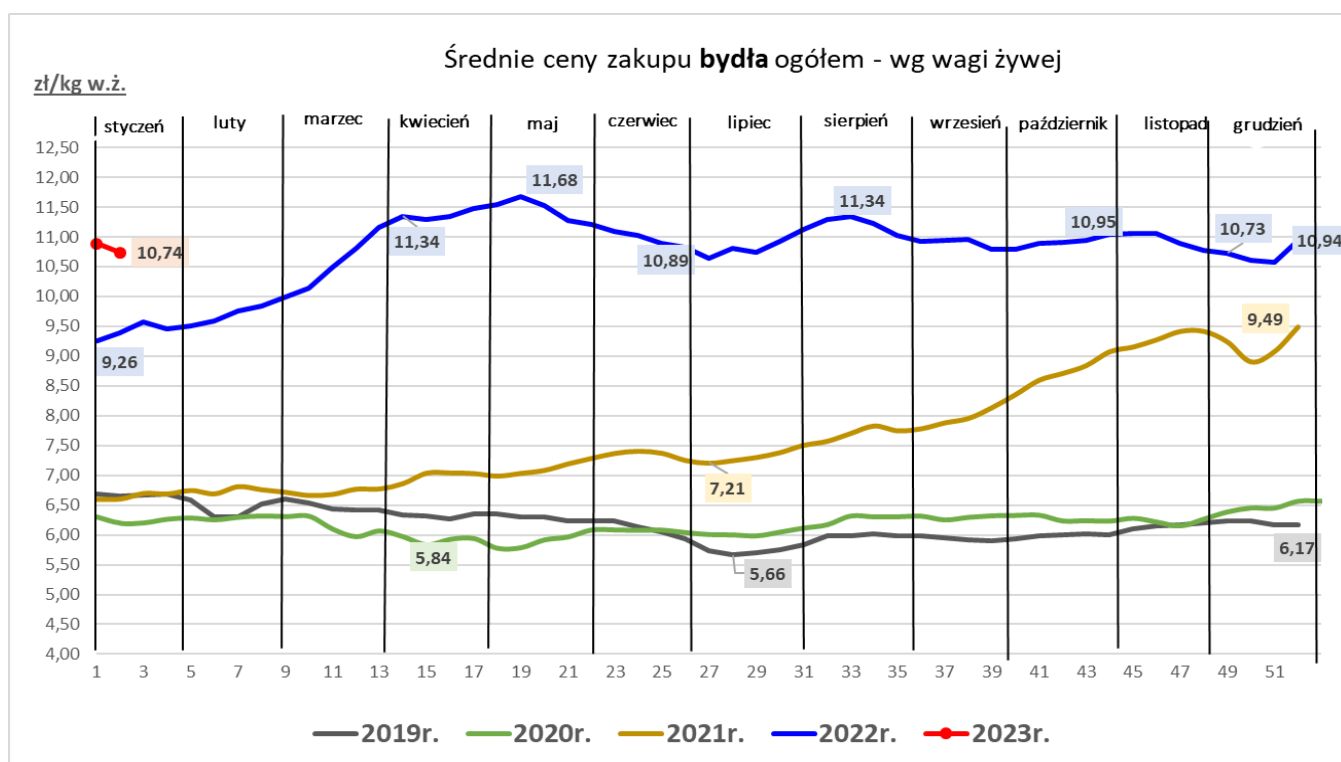
... dalszy spadek cen zakupu bydła w ubojniach ...

... wzrost ubojów bydła ...

Średnie ceny zakupu bydła rzeźnego w ubojniach [wg mpc*]

Towar	CENA [zł/kg]					OBROTY	
	15.01.2023	08.01.2023	16.01.2022	Zmiana tyg.	Zmiana roczna	Zmiana tyg.	Zmiana roczna
Bydło ogółem	20,74	21,02	18,12	-1,3%	14,5%	↑	↓
Bydło 8-12 m-cy [Z]	19,44	21,80	19,96	-10,8%	-2,6%	↓	↓
Byki 12-24 m-ce [A]	21,87	22,40	19,60	-2,3%	11,6%	↑	↓
Byki >24 m-cy [B]	21,80	22,22	19,61	-1,9%	11,2%	↑	↑
Krowy [D]	18,05	18,09	15,66	-0,2%	15,2%	↑	↓
Jałówki > 12 m-cy [E]	22,14	22,33	18,68	-0,9%	18,5%	↑	↑

mpc - masa poubojowa ciepła;



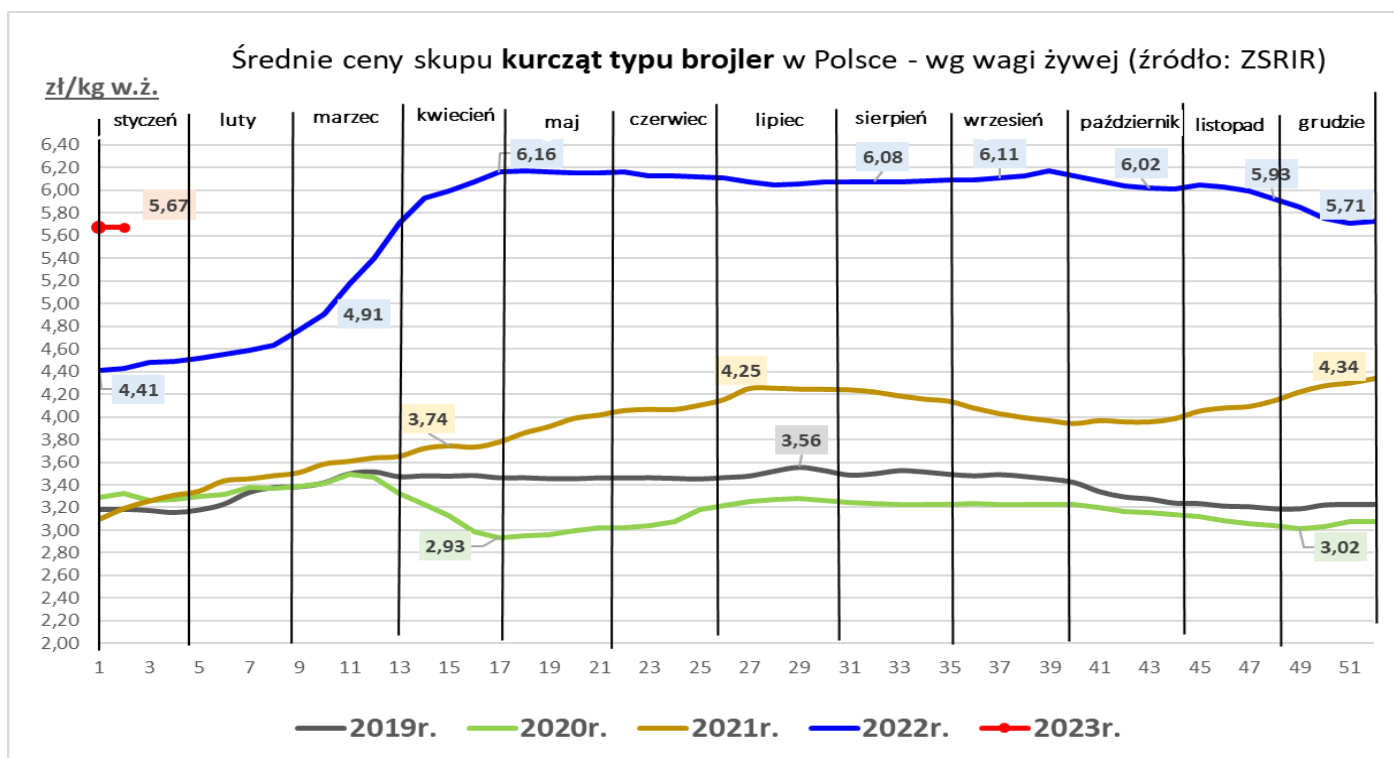
RYNEK MIĘSA DROBIOWEGO

Sygnaty z rynku:

- ...spadek ceny skupudrobieu rzeźnego...
- ...spadek cen sprzedaży mięsa z kurczaka.....
- ...spadek cen sprzedaży mięsa z indyka...

Średnia cena skupu drobieu rzeźnego i sprzedaży mięsa

Towar	CENA [zł/kg]					OBROTY	
	15.01.2023	08.01.2023	16.01.2022	Zmiana tyg.	Zmiana roczna	Zmiana tyg.	Zmiana roczna
skup							
Kurczęta typu brojler	5,67	5,67	4,43	0,0%	27,9%	↑	↑
Indory	9,12	9,08	6,23	0,5%	46,5%	↓	↑
Indyczki	9,21	9,17	6,17	0,4%	49,3%	↓	↓
Kaczki typu brojler	7,68	7,68	5,92	0,1%	29,7%	↑	↑
sprzedaż							
Tuszki kurcząt patroszonych 65% bez szyji	9,24	9,46	7,33	-2,4%	26,1%	↓	↑
Tuszki kurcząt patroszonych 65% z szyjami	7,83	8,43	7,34	-7,1%	6,6%	↓	↑
Ćwiartki z kurczaka	6,26	6,51	5,43	-3,8%	15,3%	↓	↑
Filety z piersi kurczaka	17,81	18,32	16,00	-2,8%	11,3%	↓	↑
Filety z piersi indyka	26,88	27,65	17,17	-2,8%	56,5%	↓	↑
Skrzydła z indyka	11,06	11,08	7,84	-0,2%	41,1%	↑	↑
Udźce z indyka	17,93	17,96	11,72	-0,2%	53,0%	↓	↑
Podudzia z indyka	10,59	10,35	6,81	2,3%	55,5%	↓	↑



RYNEK JAJ SPOŻYWCZYCH

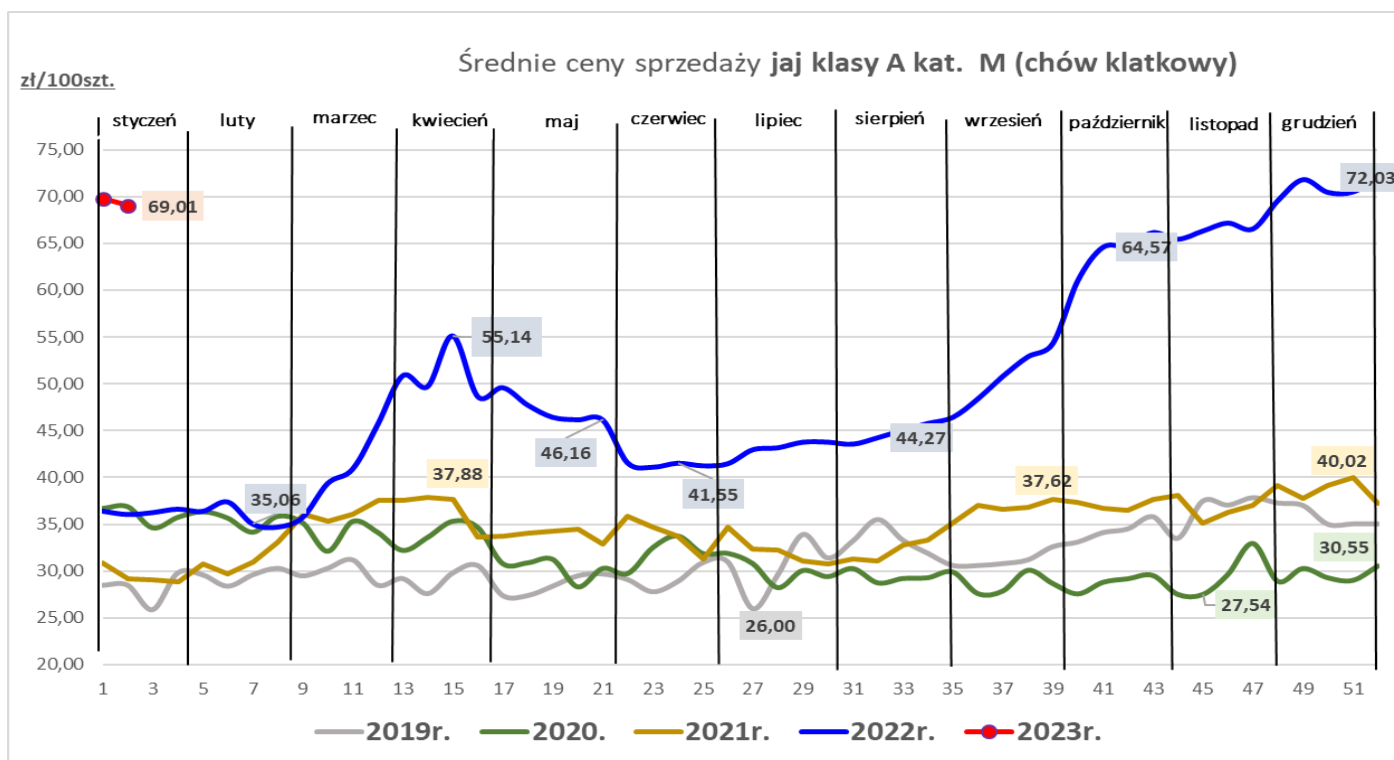
Sygnaly z rynku:

... spadek cen sprzedaży jaj w obu klasach wagowych ...

... znaczny wzrost cen jaj w obu klasach wagowych w porównaniu do ubiegłego roku ...

Średnie ceny sprzedaży jaj spożywczych w klasie A (chów klatkowy)

Kategorie	CENA [zł/100szt.]					OBROTY	
	15.01.2023	08.01.2023	16.01.2022	Zmiana tyg.	Zmiana roczna	Zmiana tyg.	Zmiana roczna
L	77,14	77,38	45,64	-0,3%	69,0%	↑	↓
M	69,01	69,76	36,08	-1,1%	91,3%	↑	↓



RYNEK PRODUKTÓW MLECZARSKICH

Sygnaly z rynku:

... spadek ceny sprzedaży mleka w proszku...

...spadek ceny sprzedaży masła...

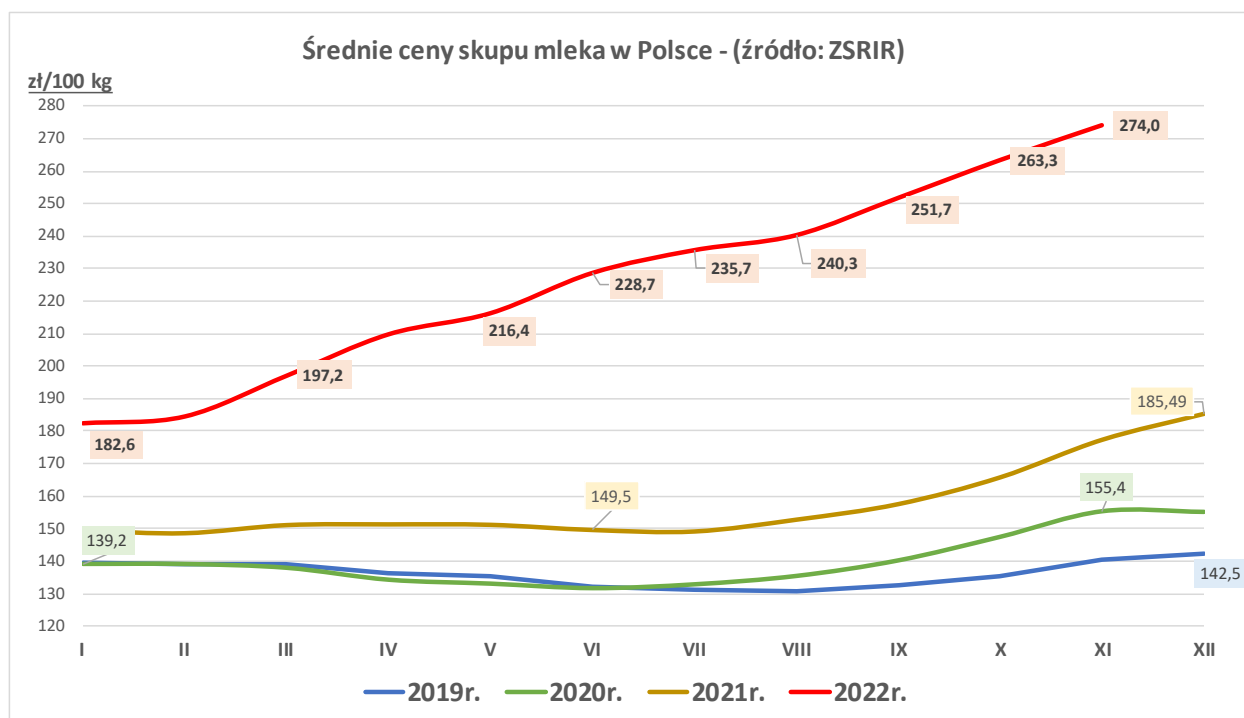
...spadek ceny sprzedaży sera Edamskiego, wzrost ceny sera Gouda...

Średnia cena skupu mleka surowego o standardowych parametrach

Towar	CENA [zł/100kg]					OBROTY	
	listopad 2022	październik 2022	listopad 2021	Zmiana miesięczna	Zmiana roczna	Zmiana miesięczna	Zmiana roczna
Mleko surowe	274,0	263,3	177,4	4,1%	54,4%	↓	↑

Średnie ceny sprzedaży wybranych produktów mleczarskich

Towar	CENA [zł/100kg]					OBROTY	
	15.01.2023	08.01.2023	16.01.2022	Zmiana tyg.	Zmiana roczna	Zmiana tyg.	Zmiana roczna
Odtłuszczone mleko w proszku	1373	1431	1 436	-4,0%	-4,4%	↓	↓
Masło w blokach	2 383	2 424	2 614	-1,7%	-8,9%	↑	↑
Masło konfekcjonowane	2 500	2 592	2 670	-3,5%	-6,4%	↑	↑
Ser EDAMSKI	2 571	2 649	1 945	-3,0%	32,2%	↑	↓
Ser GOUDA	2 538	2 500	2 019	1,5%	25,7%	↑	↓



RYNEK ZBÓŻ

Sygnaly z rynku:

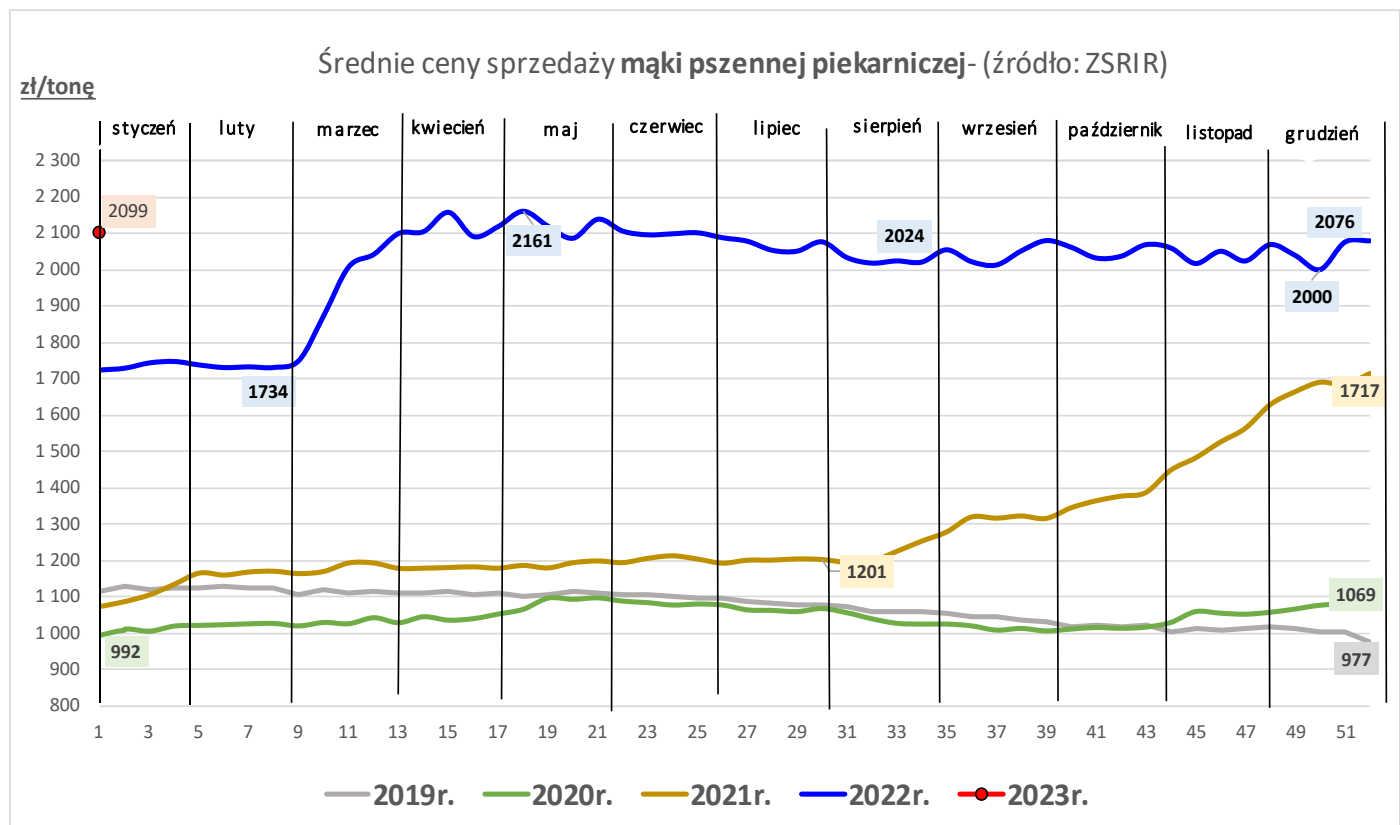
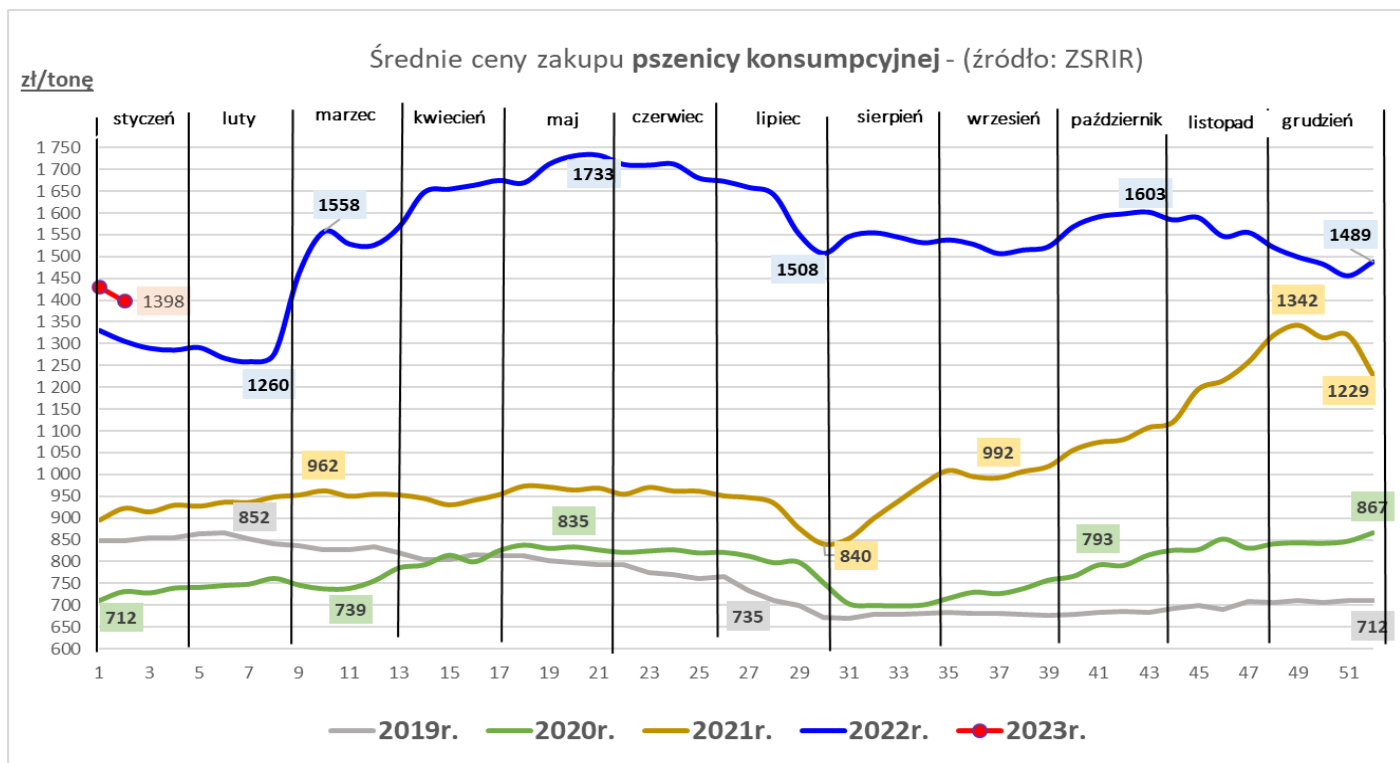
...dalszy spadek cen zakupu zbóż w przedsiębiorstwach...

Średnie ceny zakupu zbóż

Towar	CENA [zł/tonę]					OBROTY	
	15.01.2023	08.01.2023	16.01.2022	Zmiana tyg.	Zmiana roczna	Zmiana tyg.	Zmiana roczna
Pszenica konsumpcyjna	1 398	1 430	1 306	-2,2%	7,0%	↑	↑
Pszenica paszowa	1 430	1 459	1 286	-2,0%	11,2%	↑	↑
Żyto konsumpcyjne	1 143	1 147	1 155	-0,3%	-1,0%	↑	↓
Żyto paszowe	1 095	1 122	1 065	-2,4%	2,8%	↑	↓
Jęczmień paszowy	1 244	1 292	1 157	-3,7%	7,6%	↓	↓
Kukurydza paszowa	1 287	1 349	1 064	-4,6%	21,0%	↑	↑
Pszonżyto paszowe	1 248	1 273	1 183	-1,9%	5,5%	↑	↑

Średnie ceny sprzedaży mąki i otrąb

Towar	CENA [zł/tonę]					OBROTY	
	08.01.2023	01.01.2023	09.01.2022	Zmiana tyg.	Zmiana roczna	Zmiana tyg.	Zmiana roczna
Mąka pszenna detaliczna T-450 (paczkowana 1kg)	2 801	2 811	2 065	-0,4%	35,6%	↓	↓
Mąka pszenna detaliczna T-500 (paczkowana 1kg)	2 879	2 953	2 345	-2,5%	22,7%	↓	↓
Mąka pszenna piek.T-500 (w workach)	2 287	2 158	1 928	6,0%	18,6%	↑	↑
Mąka pszenna piek.T-750 (w workach)	2 066	2 071	1 878	-0,3%	10,0%	↑	↓
Mąka pszenna piek.T-550 (luzem)	2 083	2 087	1 472	-0,2%	41,5%	↑	↑
Mąka żytnia piekarnicza T-720 (w workach)	1 976	1 942	1 728	1,8%	14,4%	↑	↑



RYNEK ROŚLIN OLEISTYCH

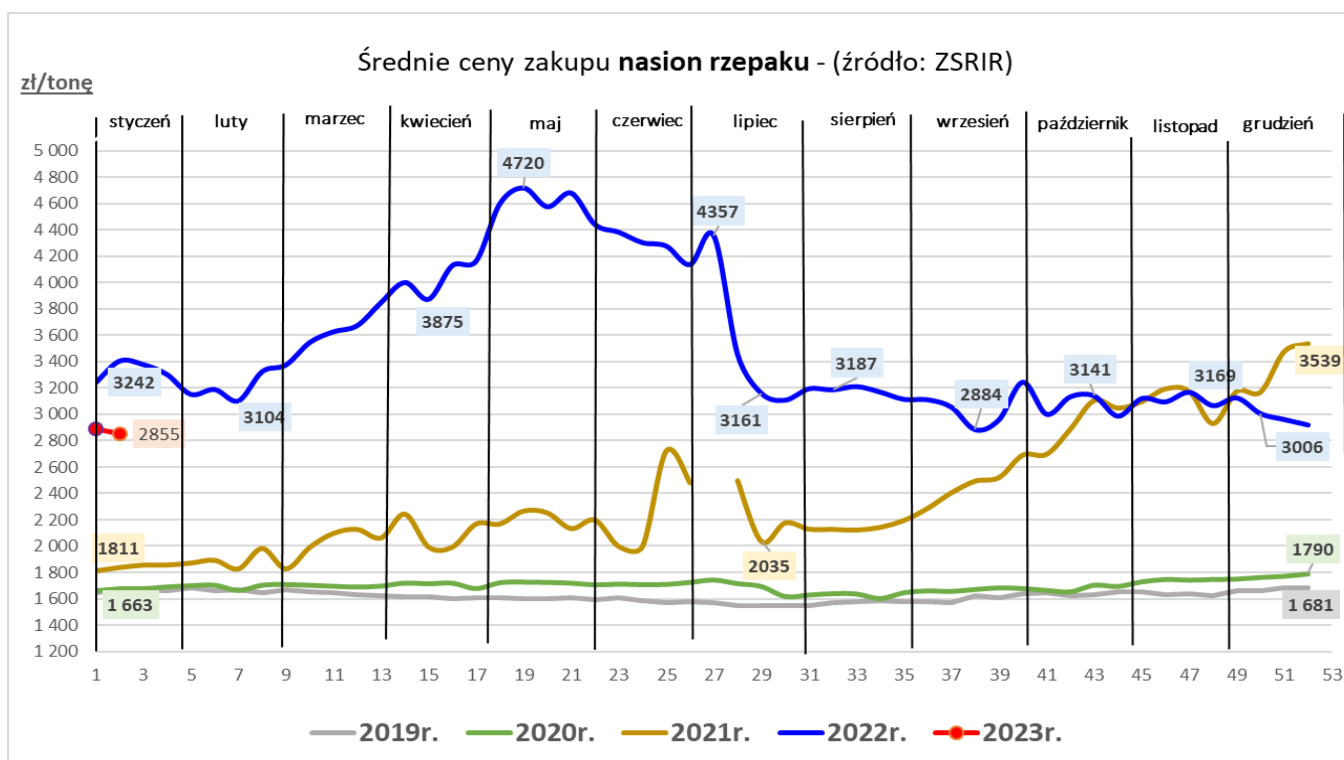
Sygnaty z rynku:

...duży spadek zakupu nasion rzepaku w zakładach tłuszczowych w porównaniu do ubiegłego roku...

... znaczny wzrost ceny oleju i śruty rzepakowej w porównaniu do ubiegłego roku ...

Średnie ceny skupu nasion rzepaku i sprzedaży oleju rzepakowego i śruty rzepakowej

Towar	CENA [zł/tonę]					OBROTY	
	15.01.2023	08.01.2023	16.01.2022	Zmiana tyg.	Zmiana roczna	Zmiana tyg.	Zmiana roczna
Rzepak - nasiona	2 855	2 891	3 406	-1,2%	-16,2%	↑	↓
Olej rzepakowy rafinowany	8 455	8 605	6 353	-1,7%	33,1%	↑	↑
Śruta rzepakowa	1 503	1 510	1 338	-0,5%	12,3%	↓	↓



RYNEK OWOCÓW I WARZYW

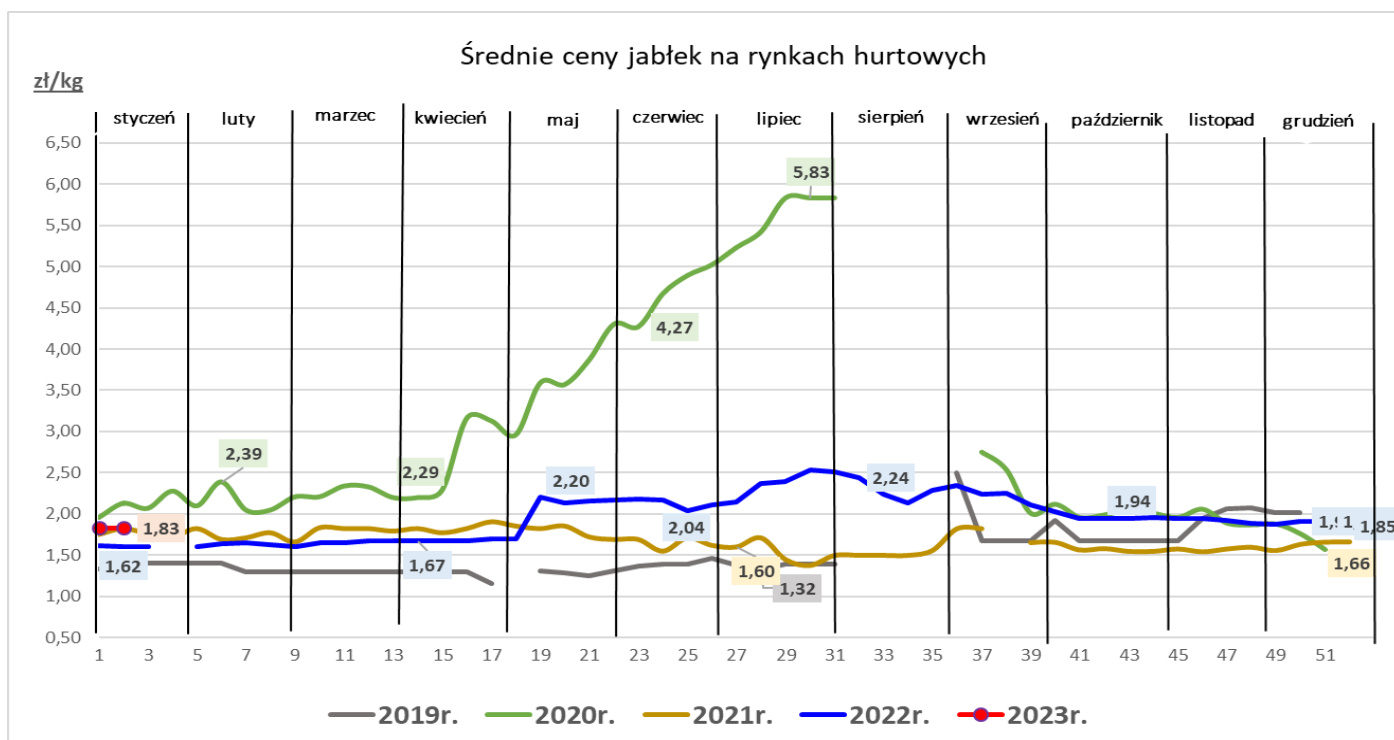
Sygnaly z rynku:

...podrożały gruszki krajowe, ale są tańsze niż rok temu

...większość warzyw krajowych jest droższe niż rok temu ...

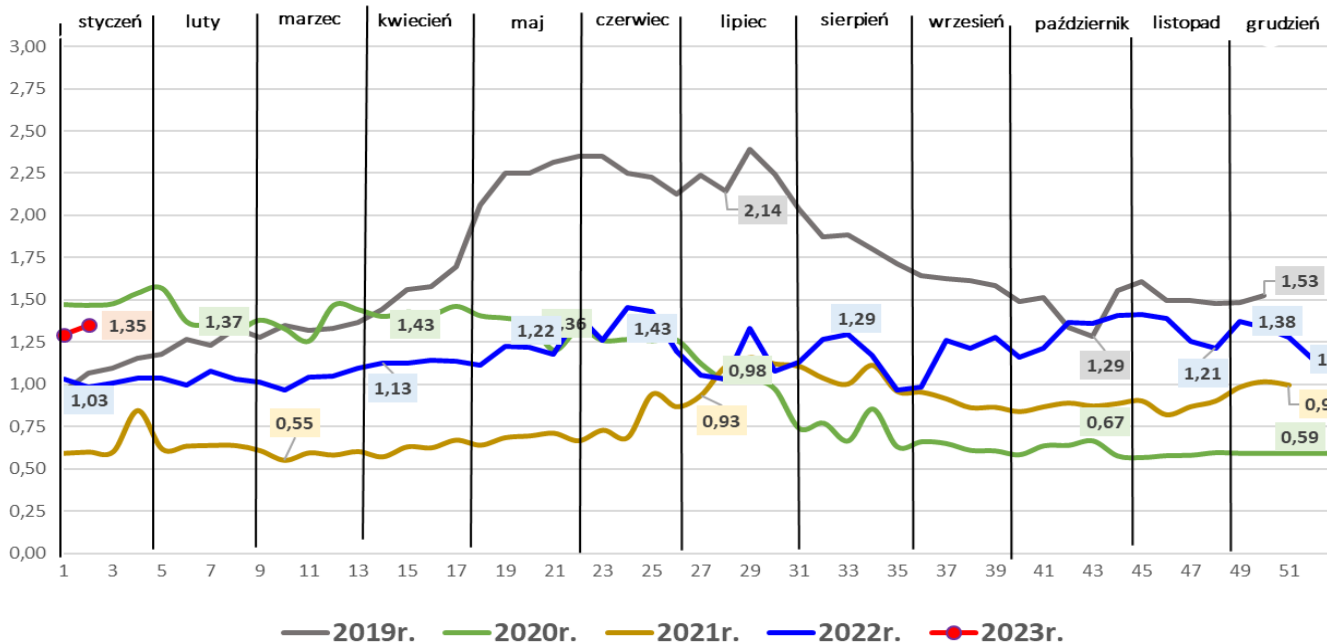
Średnie ceny owoców i warzyw na rynkach hurtowych

Towar	CENA [zł/kg]				
	19.01.2023	12.01.2023	20.01.2022	Zmiana tygodniowa	Zmiana roczna
OWOCE					
Gruszki (kraj)	4,05	3,88	4,27	4,4%	-5,2%
Jabłka deserowe (kraj)	1,83	1,83	1,91	0,2%	-3,8%
Banany (import)	6,61	5,92	4,59	11,6%	36,4%
Cytryny (import)	6,99	7,58	5,56	-7,9%	46,2%
Winogrona (import)	16,40	15,42	15,15	6,4%	8,2%
WARZYWA					
Cebula biała (kraj)	2,42	2,49	1,44	-3,0%	67,6%
Kapusta biała (kraj)	1,37	1,24	1,68	11,1%	-18,1%
Marchew (kraj)	2,17	2,19	1,41	-0,7%	54,0%
Pietruszka (kraj)	4,38	4,46	4,20	-1,9%	4,2%
Pomidory (kraj)	9,78	10,54	7,88	-7,2%	24,0%
Selery (kraj)	3,28	2,96	2,81	10,8%	16,8%
Ziemniaki (kraj)	1,35	1,30	1,01	3,9%	33,8%



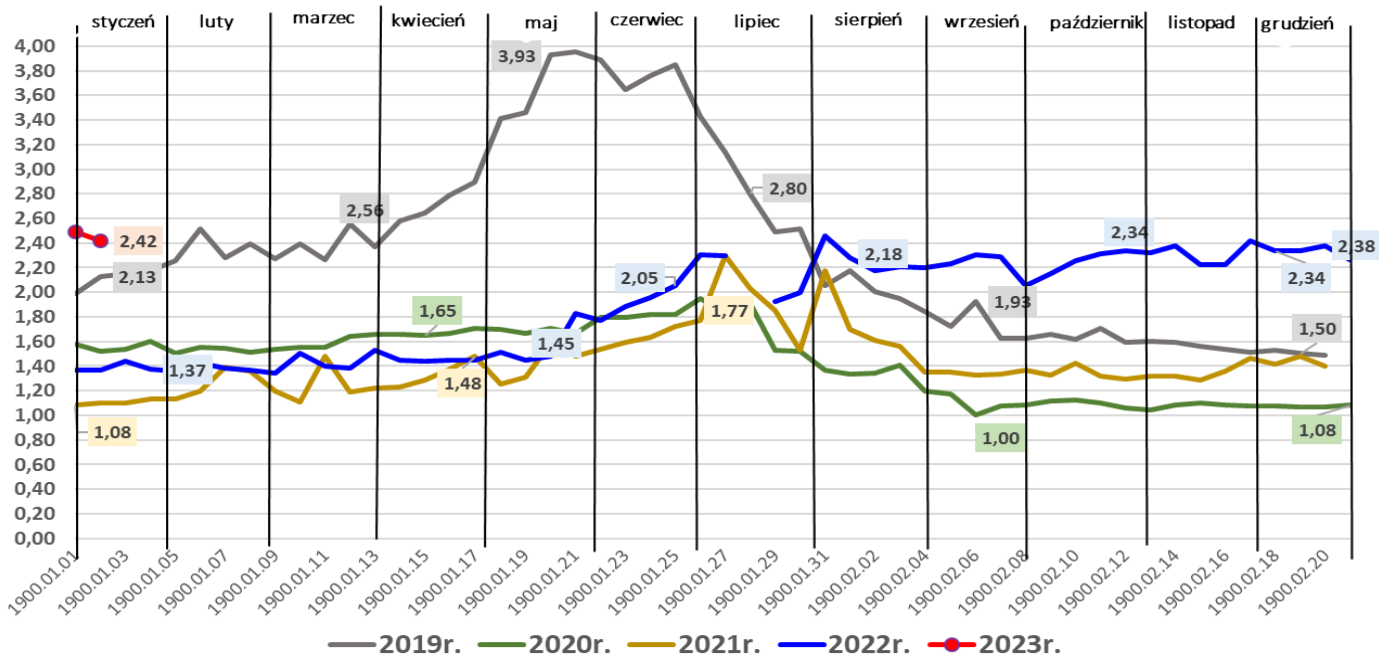
Średnie ceny ziemniaków na rynkach hurtowych

zł/kg



Średnie ceny cebuli na rynkach hurtowych

zł/kg



RYNEK CUKRU

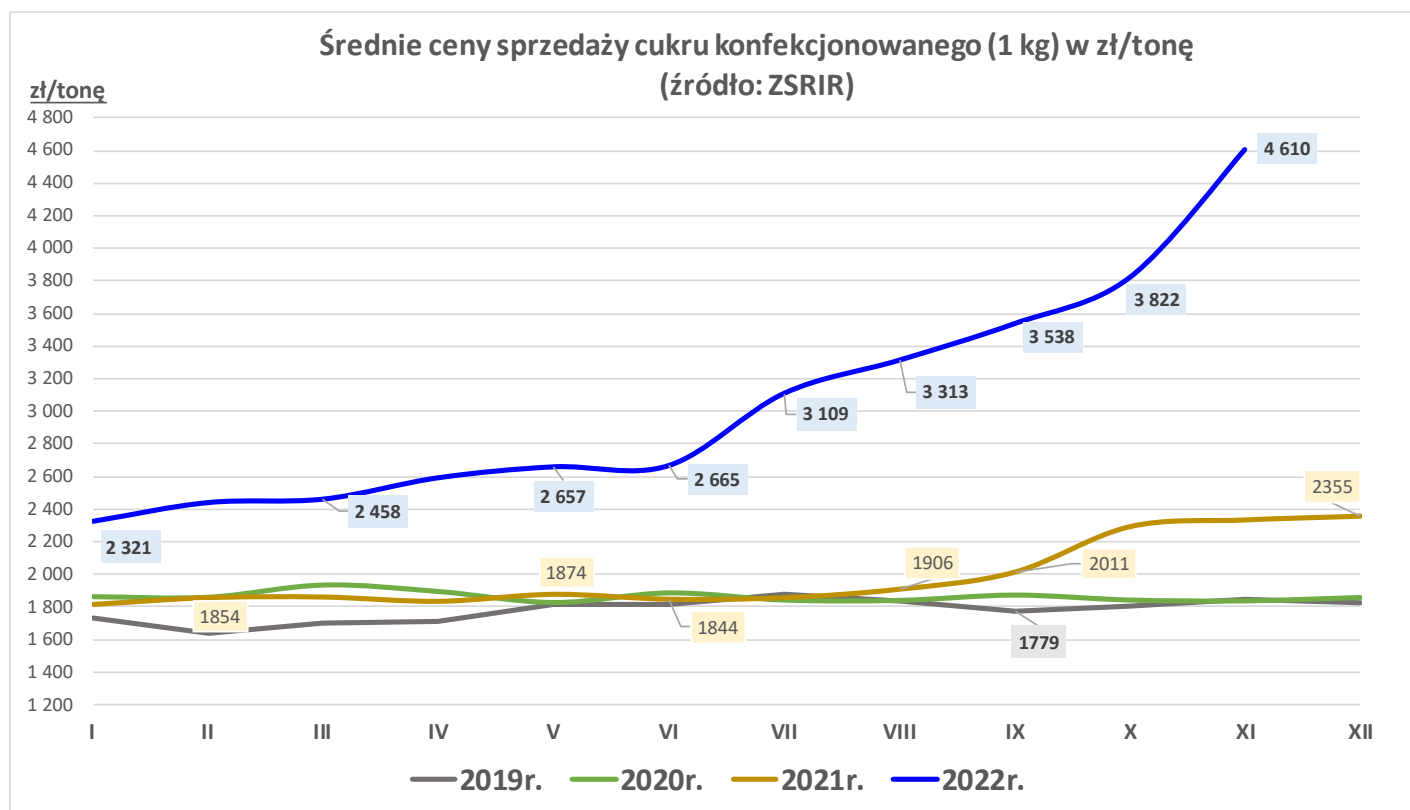
Sygnaty z rynku:

... wzrost ceny cukru białego konfekcjonowanego w porównaniu do poprzedniego miesiąca oraz do poprzedniego roku ...

... spadek wielkości sprzedaży cukru konfekcjonowanego w porównaniu do poprzedniego miesiąca, roczny spadek...

Średnie ceny sprzedaży cukru białego konfekcjonowanego (w opakow. 1 kg) - rynek krajowy

Towar	CENA [zł/tonę]					OBROTY	
	listopad 2022	październik 2022	listopad 2021	Zmiana miesięczna	Zmiana roczna	Zmiana miesięczna	Zmiana roczna
Cukier (1 kg)	4 610	3 822	2 332	20,6%	97,7%	↓	↓



RYNEK PASZ

Sygnaly z rynku:

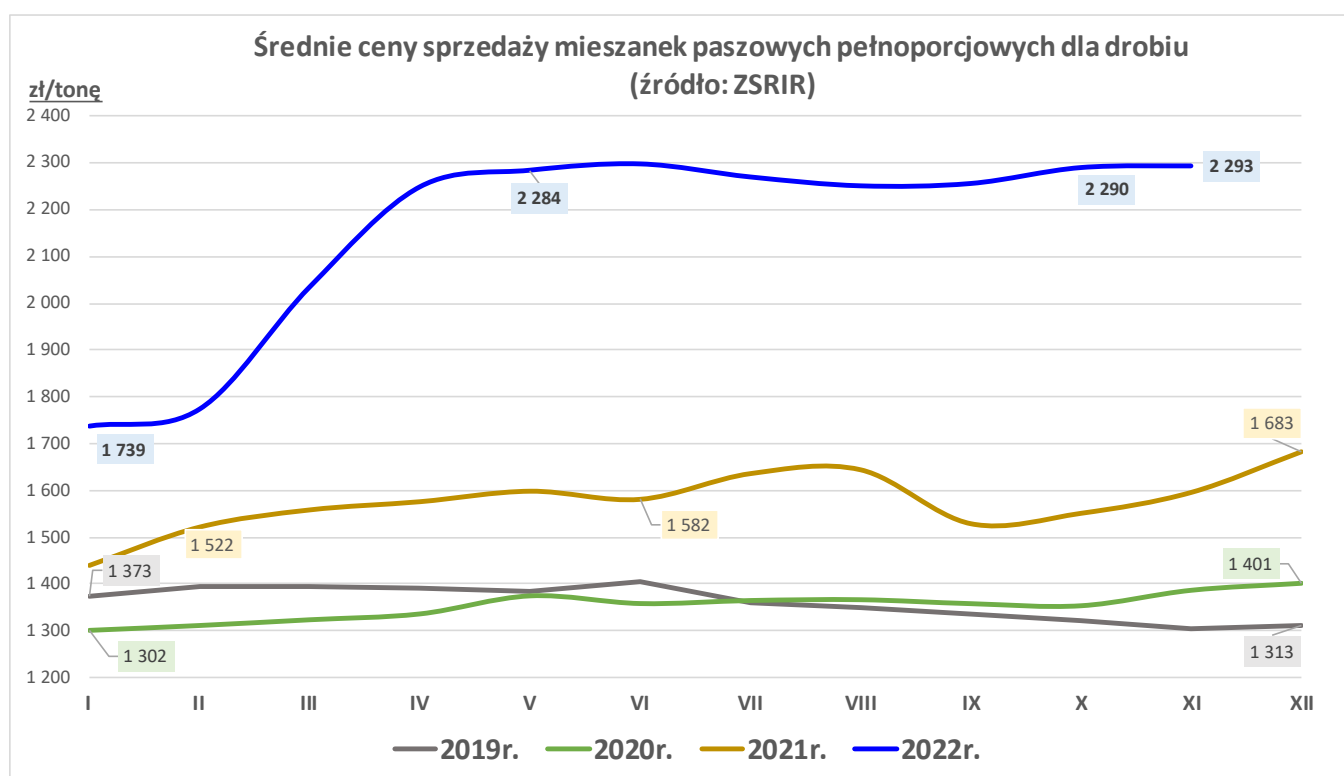
...wzrost cen mieszanek paszowych dla trzody i bydła...

...ceny mieszanek paszowych pełnoporcjowych dla drobiu na zbliżonym poziomie sprzed miesiąca...

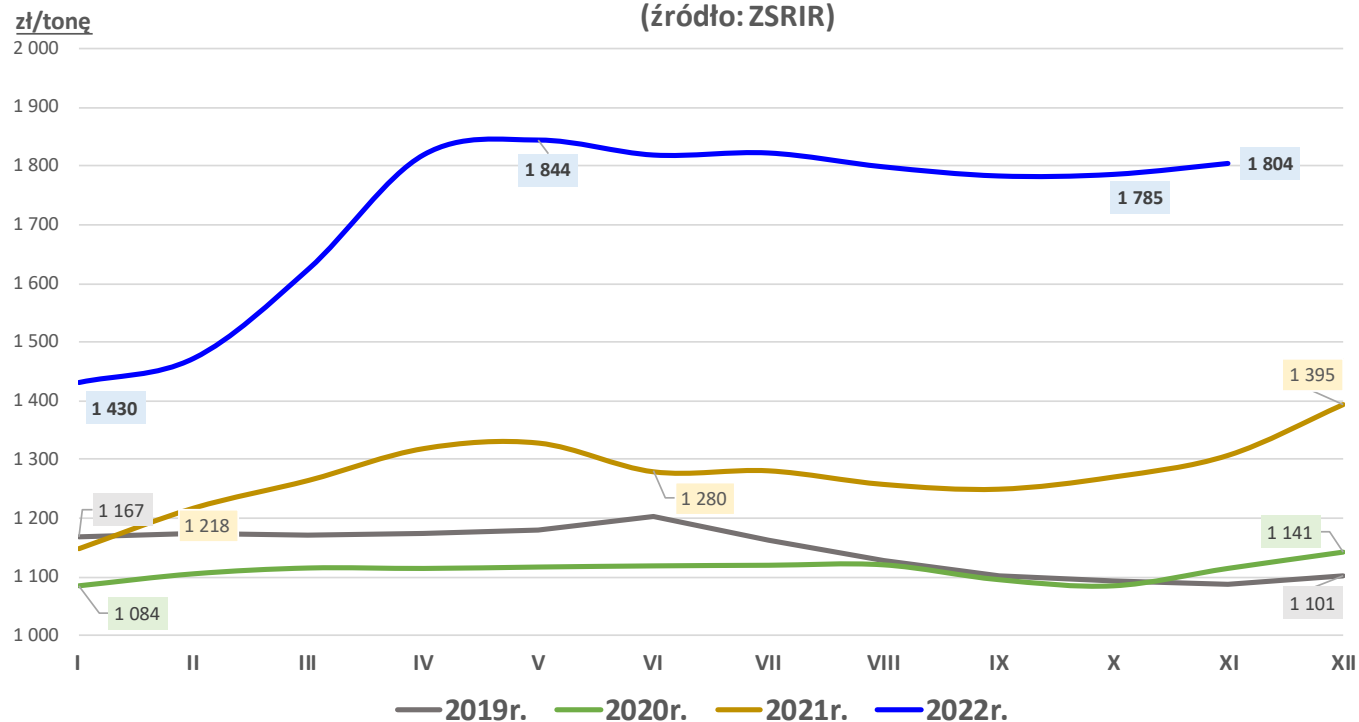
...spadek wielkości sprzedaży pasz ogółem...

Średnie ceny sprzedaży mieszanek paszowych pełnoporcjowych

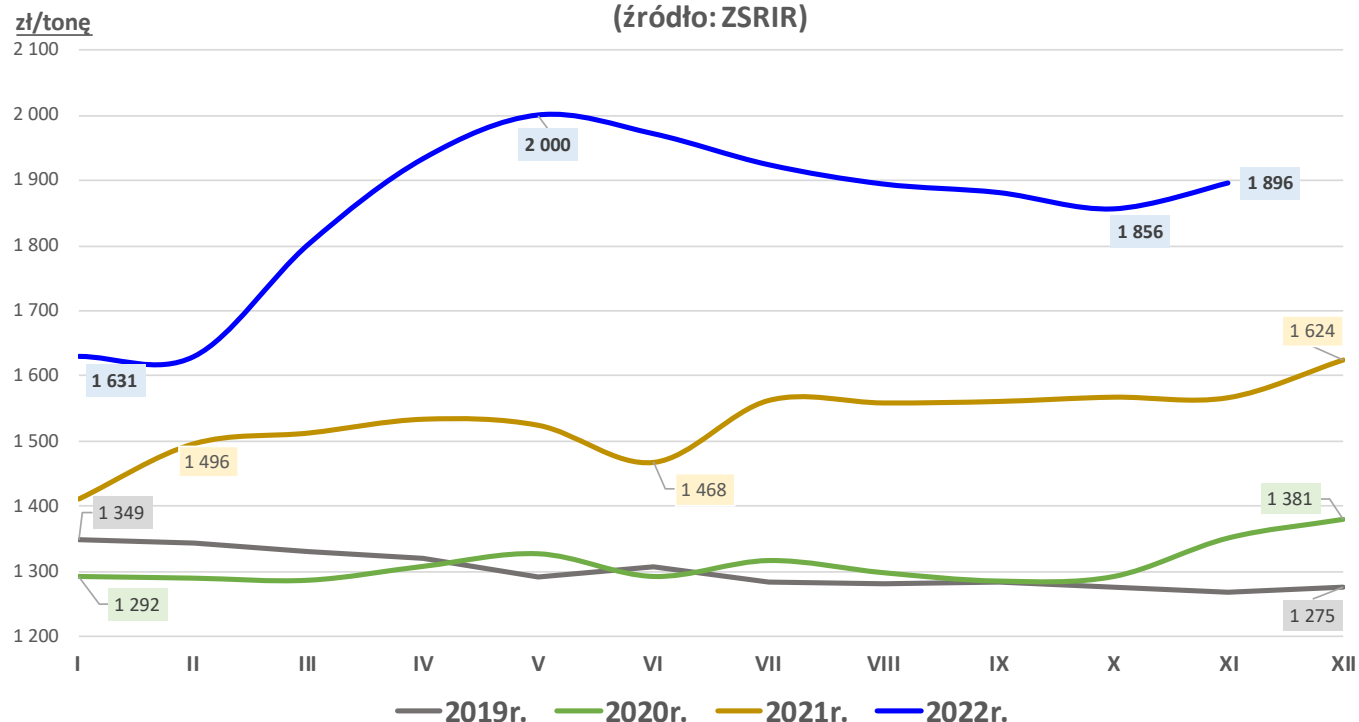
Przeznaczenie	CENA [zł/tonę]					OBROTY	
	listopad 2022	październik 2022	listopad 2021	Zmiana miesięczna	Zmiana roczna	Zmiana miesięczna	Zmiana roczna
Drób	2 293	2 290	1 596	0,2%	43,7%	↓	↔
Trzoda chlewna	1 804	1 785	1 308	1,1%	37,9%	↑	↑
Bydło (tylko MPU)	1 896	1 856	1 566	2,1%	21,0%	↓	↑



Średnie ceny sprzedaży mieszanki paszowych pełnoporcjowych dla trzody (źródło: ZSRIR)



Średnie ceny sprzedaży mieszanki paszowych uzupełniających dla bydła (źródło: ZSRIR)



RYNEK CHMIELU

Sygnaty z rynku:

... spadek ceny skupu odmian aromatycznych ...

... niewielki wzrost ceny skupu odmian gorzkwowych ...

Średnie ceny skupu szyszek chmielu w skupie kontraktacyjnym

Towar	CENA [zł/kg]				OBROTY		
	listopad 2022	październik 2022	listopad 2021	Zmiana miesięczna	Zmiana roczna	Zmiana miesięczna	Zmiana roczna
Chmiel aromatyczny	23,23	24,77	21,47	-6,2%	8,2%	↓	↓
Chmiel gorzkwowy	20,57	20,49	18,74	0,4%	9,8%	↓	↓

