



MINISTERSTWO
ROLNICTWA
I ROZWOJU WSI



*„Europejski Fundusz Rolny na rzecz Rozwoju Obszarów Wiejskich:
Europa inwestująca w obszary wiejskie”.*

Polska wieś i rolnictwo **2021**

Badanie realizowane na zlecenie:

- Ministerstwa Rolnictwa i Rozwoju Wsi,
- Agencji Restrukturyzacji i Modernizacji Rolnictwa,
- Krajowego Ośrodka Wsparcia Rolnictwa,
- Kasy Rolniczego Ubezpieczenia Społecznego.

BST GRUPA
BADANIA · ANALIZY · EWALUACJE · AUDYTY

Część MRiRW współfinansowana ze środków Unii Europejskiej w ramach pomocy technicznej *Programu Rozwoju Obszarów Wiejskich na lata 2014-2020*.
Instytucja Zarządzająca Programem Rozwoju Obszarów Wiejskich na lata 2014-2020 – Minister Rolnictwa i Rozwoju Wsi.

Spis treści

- 3. Metodologia badania
- 6. Charakterystyka próby badawczej
- 28. Sytuacja gospodarstw rolnych
- 54. Podnoszenie wiedzy i umiejętności rolniczych oraz korzystanie z Internetu
- 67. Nabywanie gruntów rolnych
- 74. Ogólne postrzeganie rolnictwa, rolników i obszarów wiejskich
- 84. Sytuacja materialna gospodarstwa domowego
- 91. Ogólna ocena życia na wsi/w mieście
- 106. Patriotyzm konsumencki, marnotrawienie żywności oraz zmiana nawyków żywnościowych
- 122. Ocena Unii Europejskiej i roli polityk i programów na rzecz rozwoju rolnictwa i obszarów wiejskich
- 130. Ocena instytucji działających na rzecz rolnictwa i obszarów wiejskich

Metodologia badania



MINISTERSTWO
ROLNICTWA
I ROZWOJU WSI

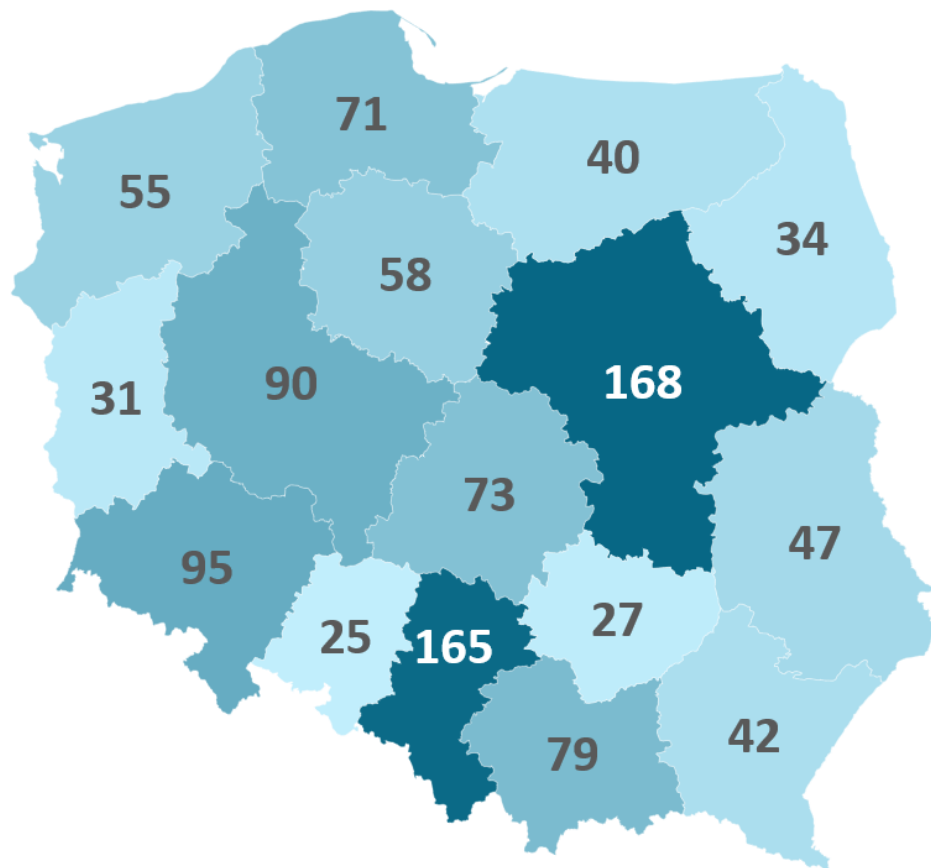


KOWR

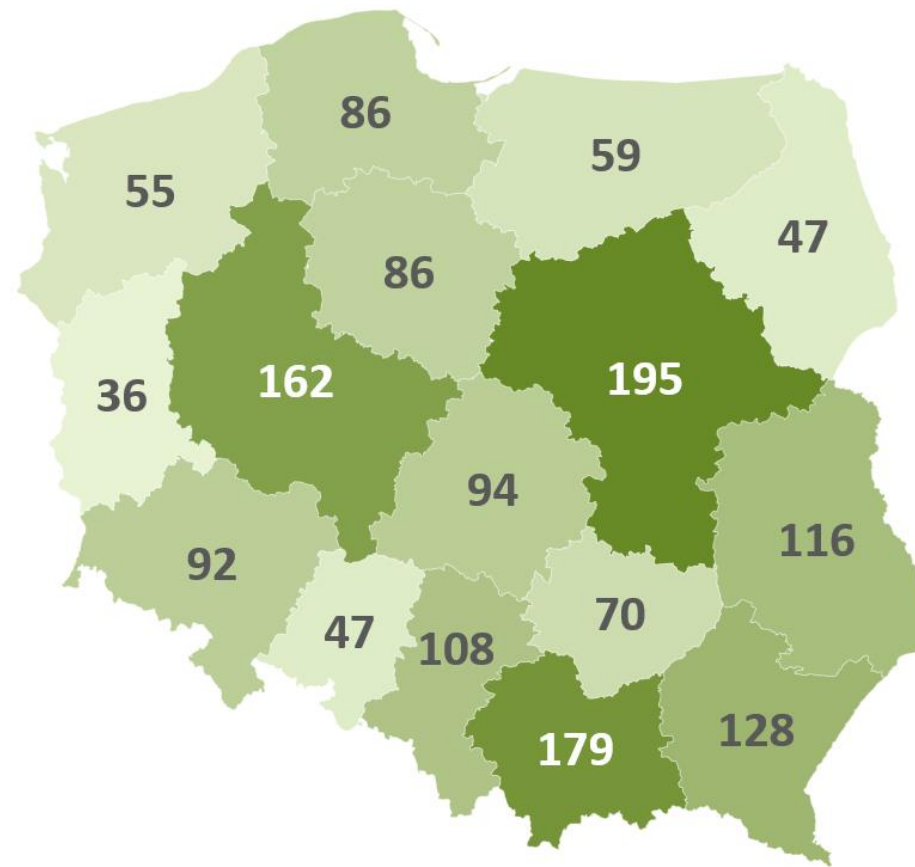
Metodologia badania

Struktura próby

Mieszkańcy miast (N=1100)



Mieszkańcy obszarów wiejskich (N=1560)



Metodologia badania

Interpretacja badanych grup

Ogółem	N=2660	Wszyscy respondenci
Mieszkańcy miast	N=1110	Respondenci mieszkający w miastach bez względu na wielkość miasta
Mieszkańcy obszarów wiejskich	N=1560	Respondenci mieszkający na obszarach wiejskich
Osoby związane z rolnictwem	N=826	Mieszkańcy obszarów wiejskich, którzy w pytaniu W13 wskazali „ <i>Tak kieruję gospodarstwem rolnym</i> ” lub „ <i>Nie kieruję gospodarstwem rolnym, ale w nim pracuję</i> ”
Osoby niezwiązane z rolnictwem	N=734	Mieszkańcy obszarów wiejskich, którzy w pytaniu W13 wskazali „ <i>Nie kieruję gospodarstwem rolnym i nie pracuję w gospodarstwie rolnym</i> ”
Rolnicy	N=617	Respondenci bez względu na miejsce zamieszkania (miasto/wieś), którzy w pytaniu W13 wskazali „ <i>Tak kieruję gospodarstwem rolnym</i> ”
Domownicy	N=222	Respondenci bez względu na miejsce zamieszkania (miasto/wieś), którzy w pytaniu W13 wskazali „ <i>Nie kieruję gospodarstwem rolnym, ale w nim pracuję</i> ”
Beneficjenci PROW	N=511	Respondenci bez względu na miejsce zamieszkania (miasto/wieś), którzy w pytaniu W12 wskazali „ <i>Wsparcie obszarowe w ramach PROW 2014-2020</i> ” i/lub „ <i>Wsparcie w ramach działań PROW 2014-2020 inne niż wsparcie obszarowe i pomoc związana z COVID</i> ”
Beneficjenci płatności bezpośrednich	N=688	Respondenci bez względu na miejsce zamieszkania (miasto/wieś), w którzy w pytaniu W12 wskazali „ <i>Płatności bezpośrednie</i> ”

Charakterystyka próby badawczej

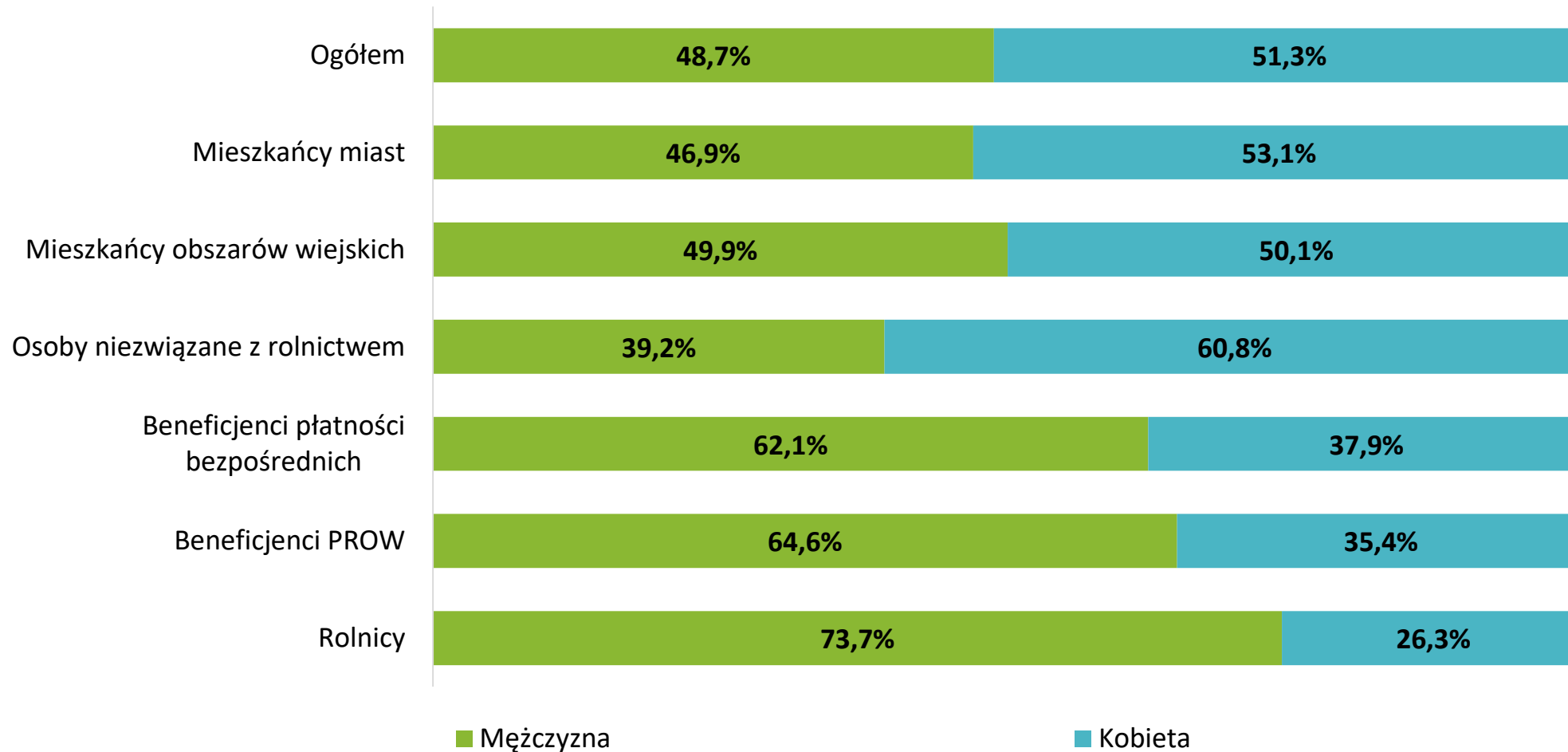


MINISTERSTWO
ROLNICTWA
I ROZWOJU WSI



Charakterystyka próby badawczej

W1. Płeć respondenta

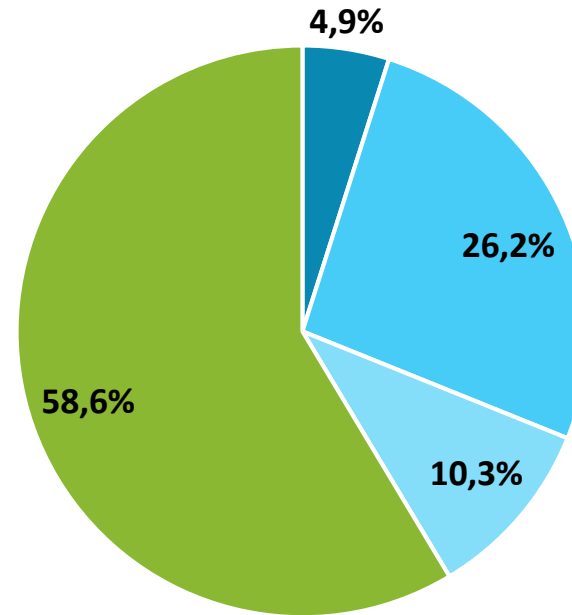


Ogółem (N=2660); Mieszkańcy miast (N=1100); Mieszkańcy obszarów wiejskich (N=1560); Osoby niezwiązane z rolnictwem (N=734); Rolnicy (N=617); Beneficjenci PROW (N=511); Beneficjenci płatności bezpośrednich (N=688).

Pytanie jednokrotnego wyboru.

Charakterystyka próby badawczej

W1a. Miejsce zamieszkania respondenta



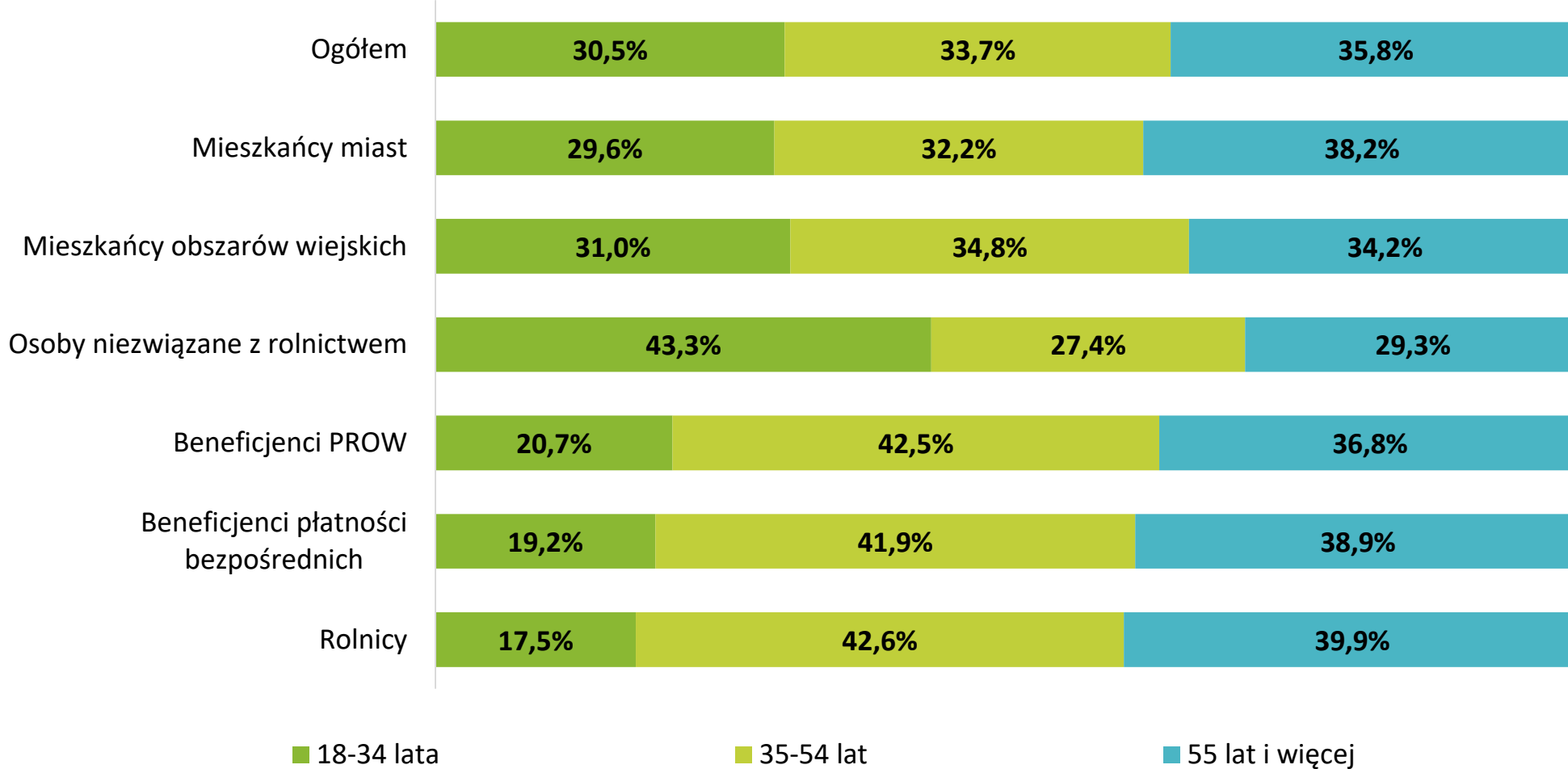
- Miasto o liczbie mieszkańców 100 tys. i więcej
- Miasto od 20 tys. do 100 tys. mieszkańców
- Miasto do 20 tys. mieszkańców
- Wieś

Ogółem (N=2660).

Pytanie jednokrotnego wyboru.

Charakterystyka próby badawczej

W2. Wiek respondenta

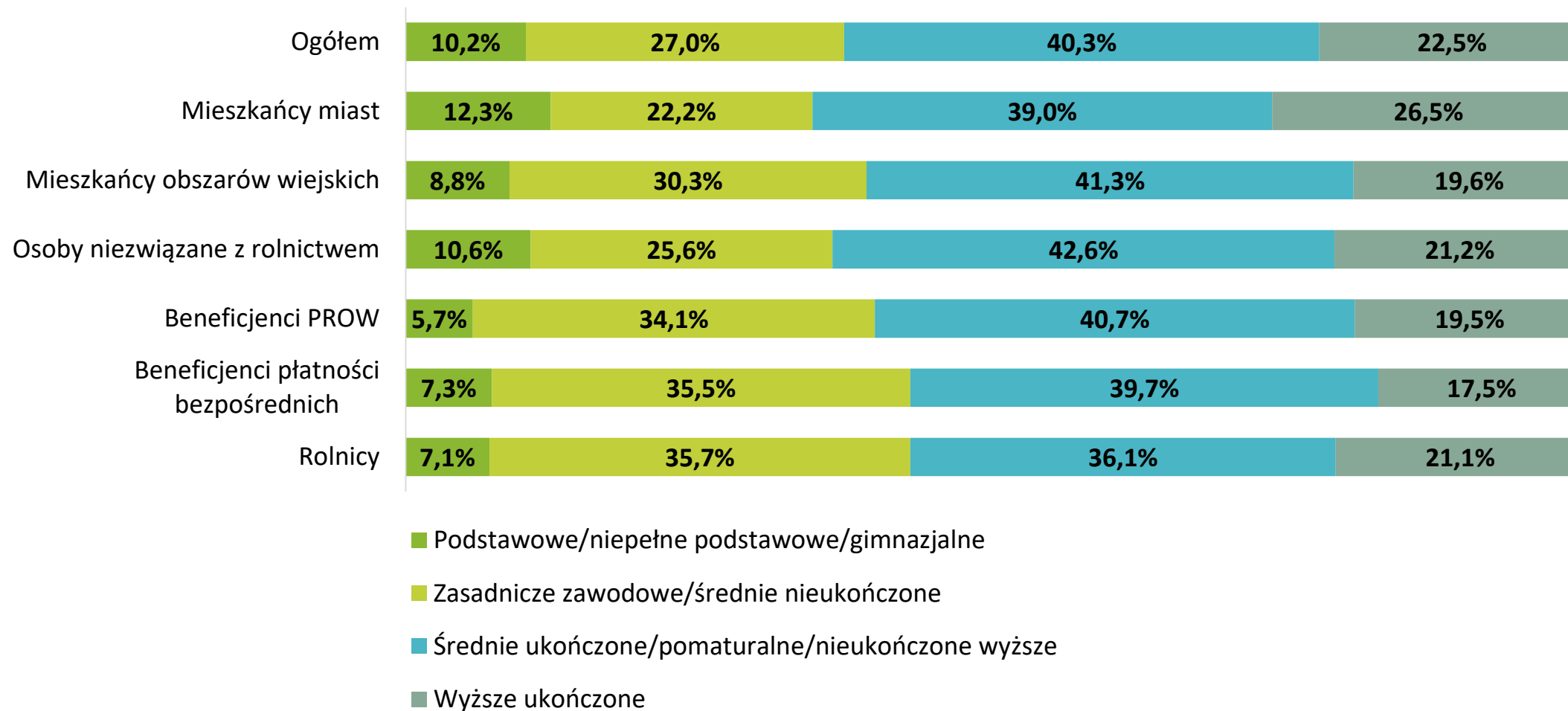


Ogółem (N=2660); Mieszkańcy miast (N=1100); Mieszkańcy obszarów wiejskich (N=1560); Osoby niezwiązane z rolnictwem (N=734); Rolnicy (N=617); Beneficjenci PROW (N=511); Beneficjenci płatności bezpośrednich (N=688).

Pytanie jednokrotnego wyboru.

Charakterystyka próby badawczej

W3. Wykształcenie respondenta

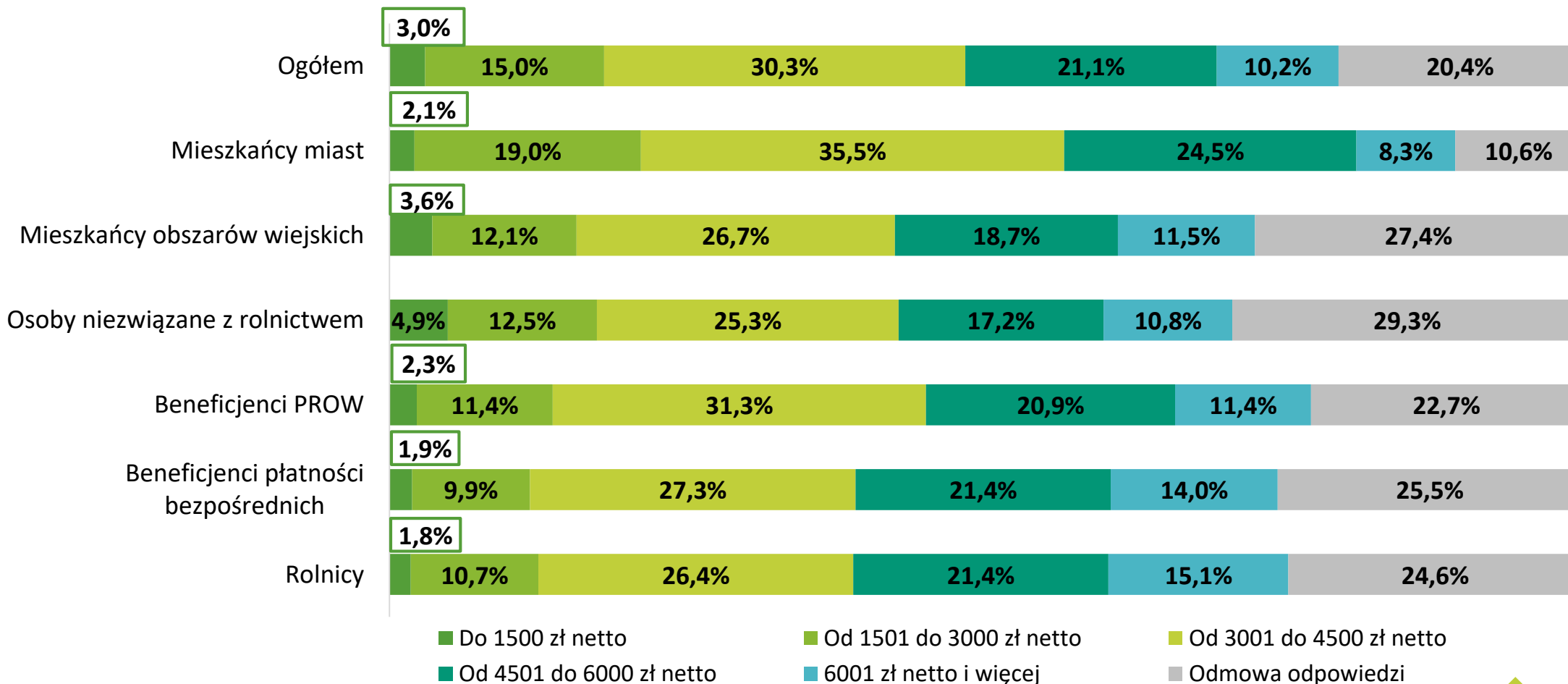


Ogółem (N=2660); Mieszkańcy miast (N=1100); Mieszkańcy obszarów wiejskich (N=1560); Osoby niezwiązane z rolnictwem (N=734); Rolnicy (N=617); Beneficjenci PROW (N=511); Beneficjenci płatności bezpośrednich (N=688).

Pytanie jednokrotnego wyboru.

Charakterystyka próby badawczej

W4. Proszę Pana(ią) o wskazanie, do której grupy dochodowej zaliczył(a)by Pan(i) swoje gospodarstwo domowe, uwzględniając średnią wartość łącznych miesięcznych przychodów netto.

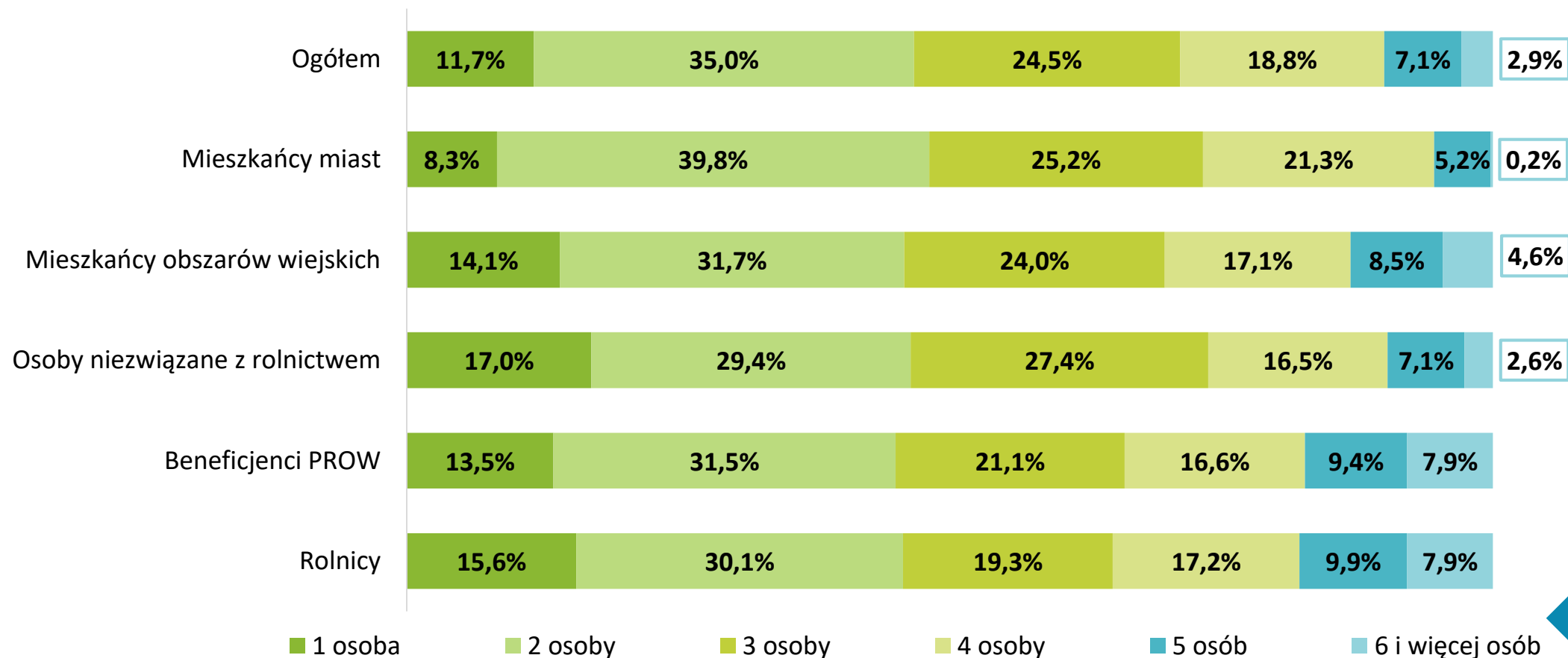


Ogółem (N=2660); Mieszkańcy miast (N=1100); Mieszkańcy obszarów wiejskich (N=1560); Osoby niezwiązane z rolnictwem (N=734); Rolnicy (N=617); Beneficjenci PROW (N=511); Beneficjenci płatności bezpośrednich (N=688).

Pytanie jednokrotnego wyboru.

Charakterystyka próby badawczej

W5. Chcielibyśmy się dowiedzieć, jaka jest struktura Pana(i) gospodarstwa domowego.

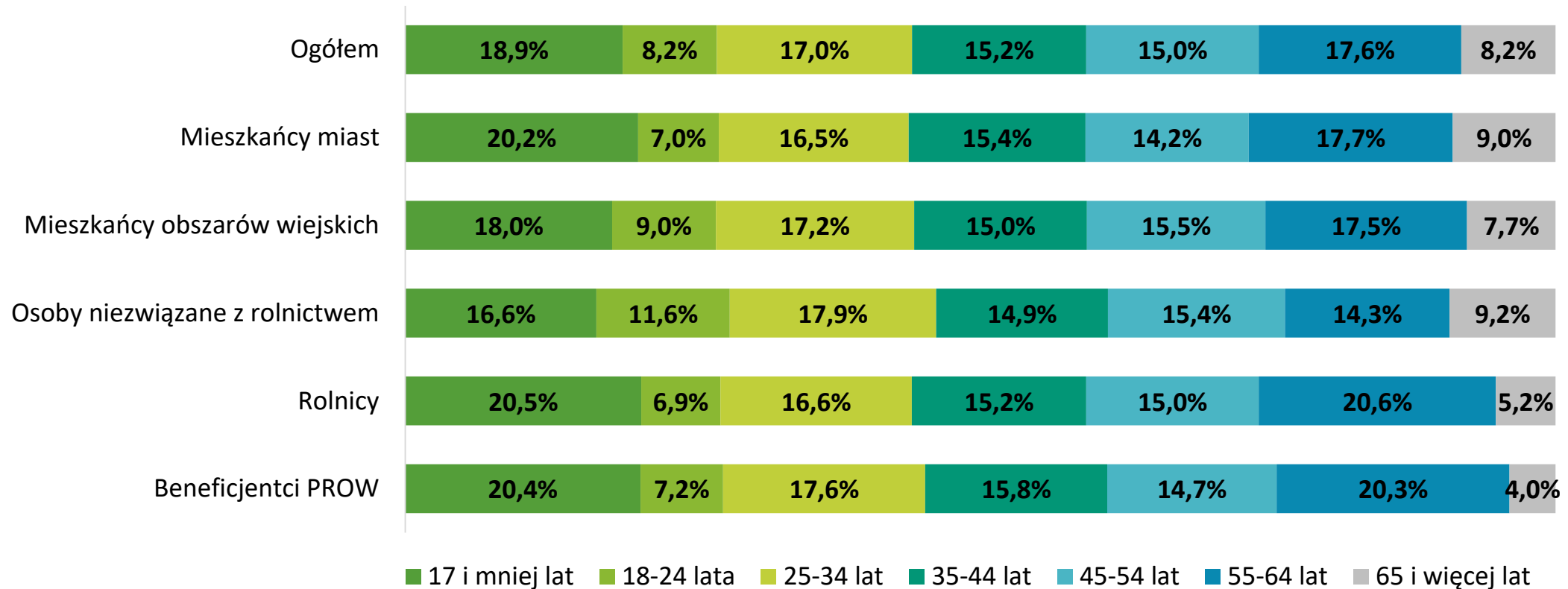


Ogółem (N=2660); Mieszkańcy miast (N=1100); Mieszkańcy obszarów wiejskich (N=1560); Osoby niezwiązane z rolnictwem (N=734); Rolnicy (N=617); Beneficjenci PROW (N=511).

Pytanie jednokrotnego wyboru.

Charakterystyka próby badawczej

W5. Proszę podać wiek osób wchodzących w skład Pana(i) gospodarstwa domowego.



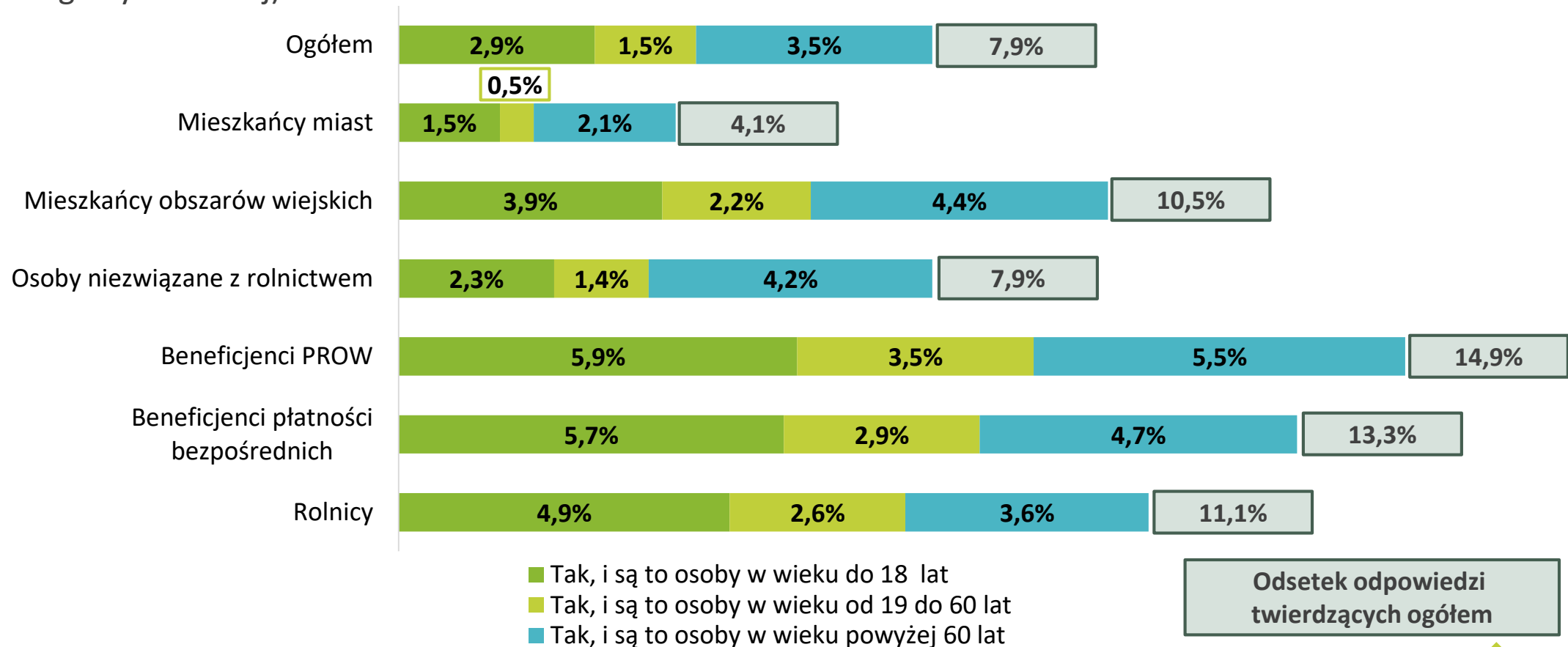
Liczebność (N) odnosi się do sumy liczby osób wchodzących w skład badanych gospodarstw domowych dla poszczególnych grup respondentów

Ogółem (N=7587); Mieszkańcy miast (N=3039); Mieszkańcy obszarów wiejskich (N=4548); Osoby niezwiązane z rolnictwem (N=2028); Rolnicy (N=1887); Beneficjenci PROW (N=1575).

Pytanie jednokrotnego wyboru.

Charakterystyka próby badawczej

W6. Czy w Pana(i) gospodarstwie domowym przebywają osoby niepełnosprawne lub niesamodzielne, czyli wymagające stałej opieki i pomocy innych osób (np. w zakresie odżywiania, przemieszczania się, pielęgnacji ciała, higieny osobistej)?

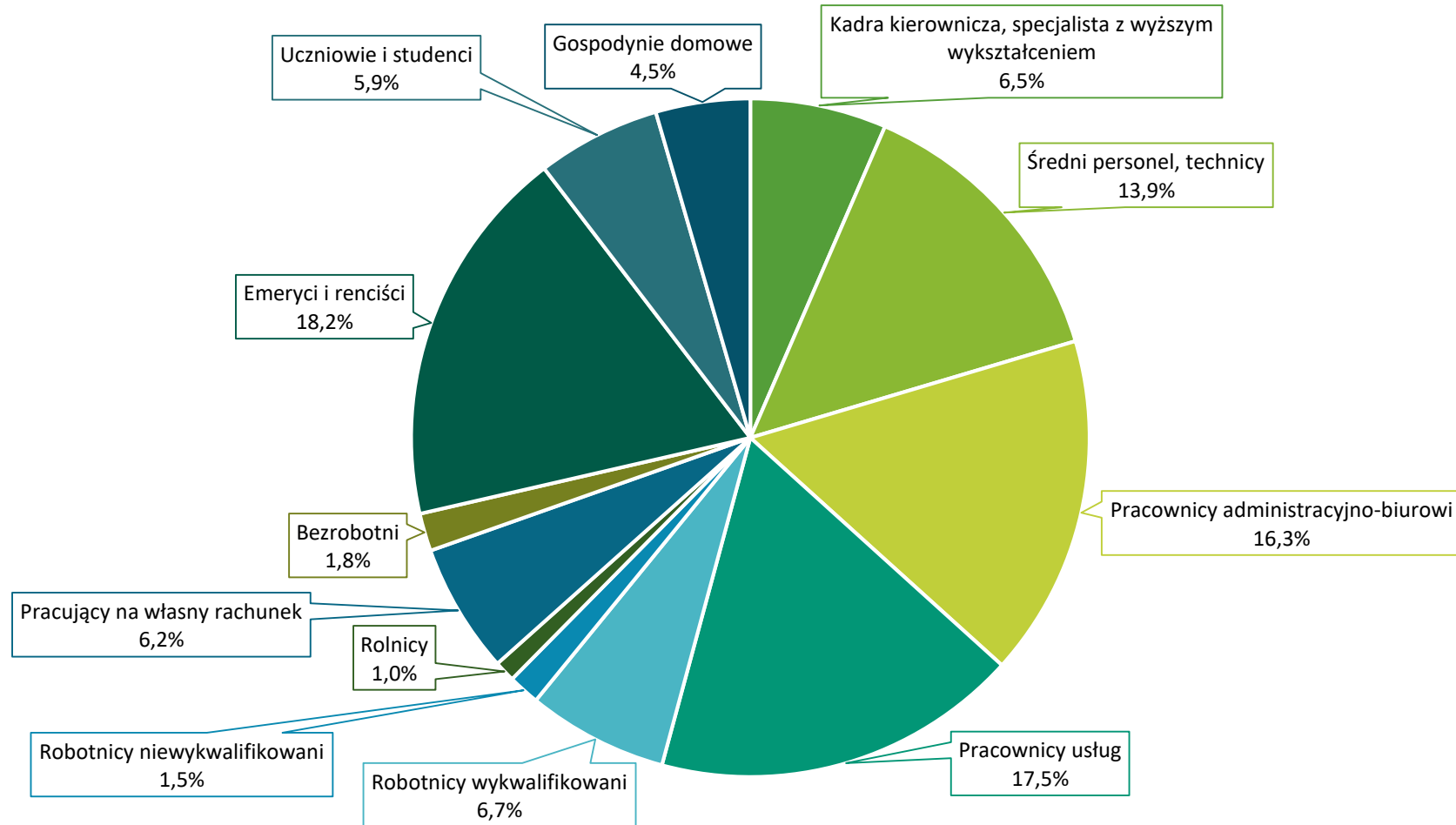


Ogółem (N=2660); Mieszkańcy miast (N=1100); Mieszkańcy obszarów wiejskich (N=1560); Osoby niezwiązane z rolnictwem (N=734); Rolnicy (N=617); Beneficjenci PROW (N=511); Beneficjenci płatności bezpośrednich (N=688).

Pytanie jednokrotnego wyboru. Przedstawiono tylko odpowiedzi twierdzące.

Charakterystyka próby badawczej

W7. Do jakiej grupy społeczno-zawodowej Pan(i) należy?

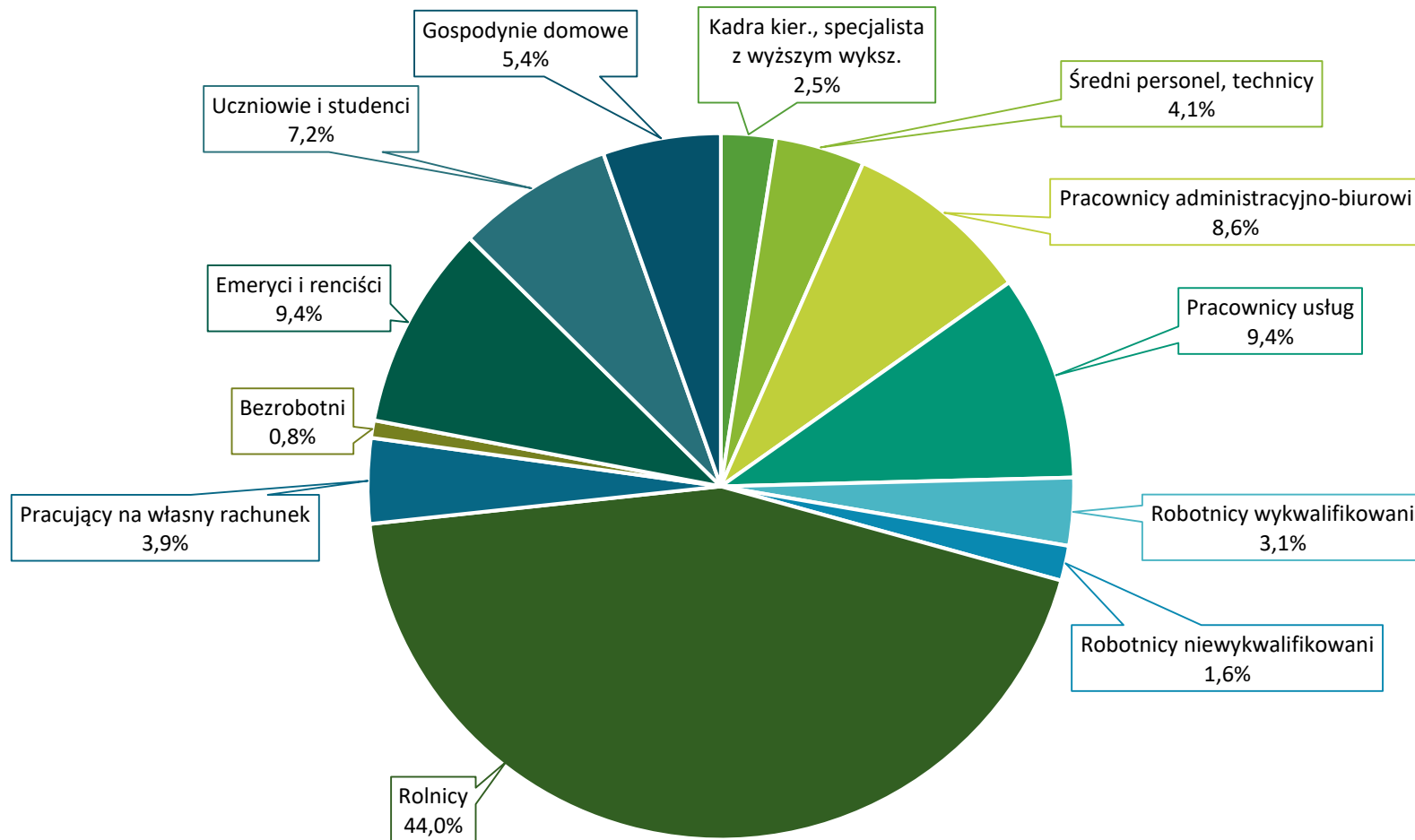


**MIESZKAŃCY
MIAST**

Mieszkańcy miast (N=1100).
Pytanie jednokrotnego wyboru.

Charakterystyka próby badawczej

W7. Do jakiej grupy społeczno-zawodowej Pan(i) należy?



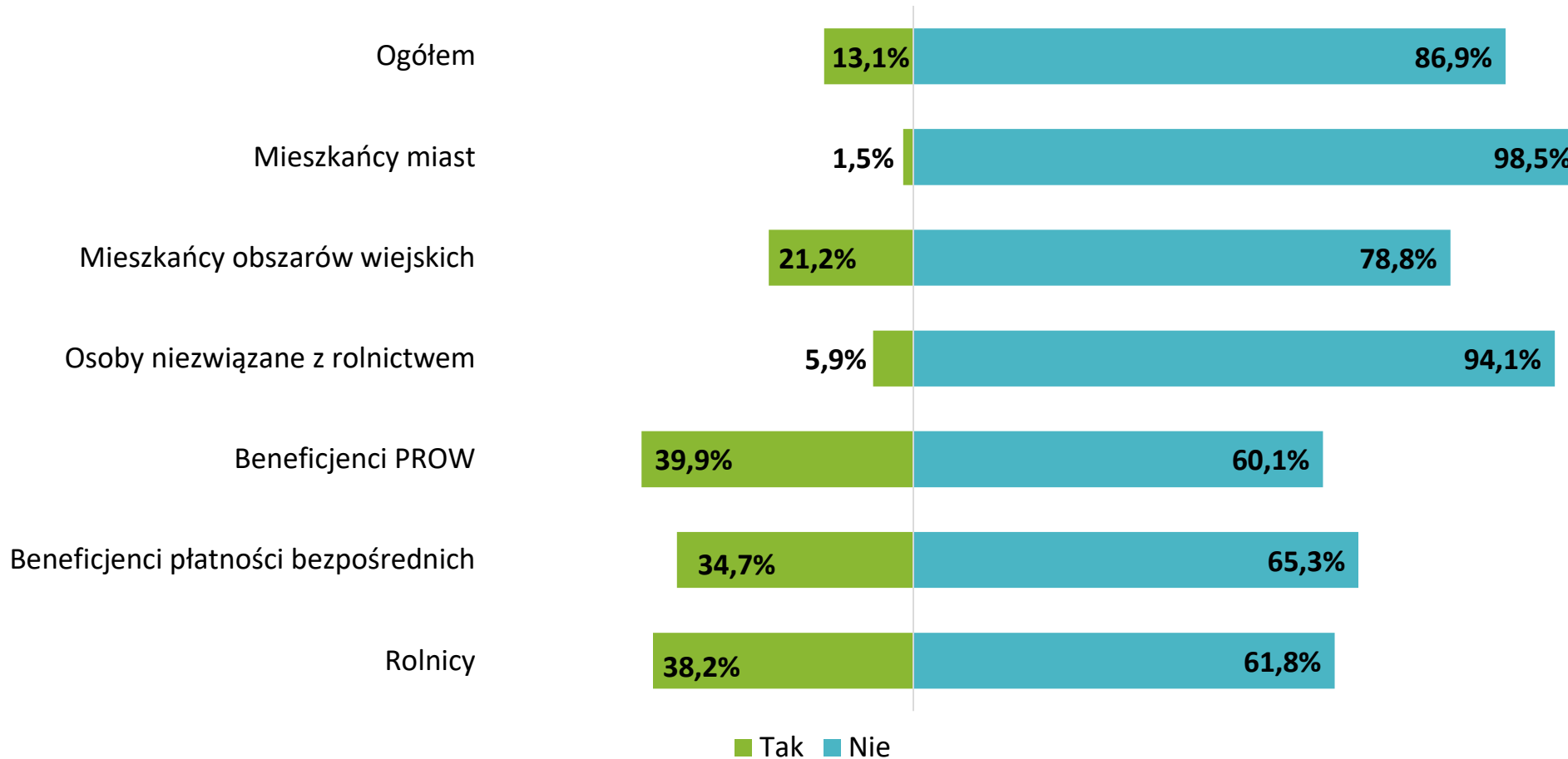
**MIESZKAŃCY
OBSZARÓW
WIEJSKICH**

Mieszkańcy obszarów wiejskich (N=1560).
Pytanie jednokrotnego wyboru.

16

Charakterystyka próby badawczej

W8. Czy jest Pan(i) absolwentem szkoły rolniczej albo ukończył(a) Pan(i) studia związane z rolnictwem?

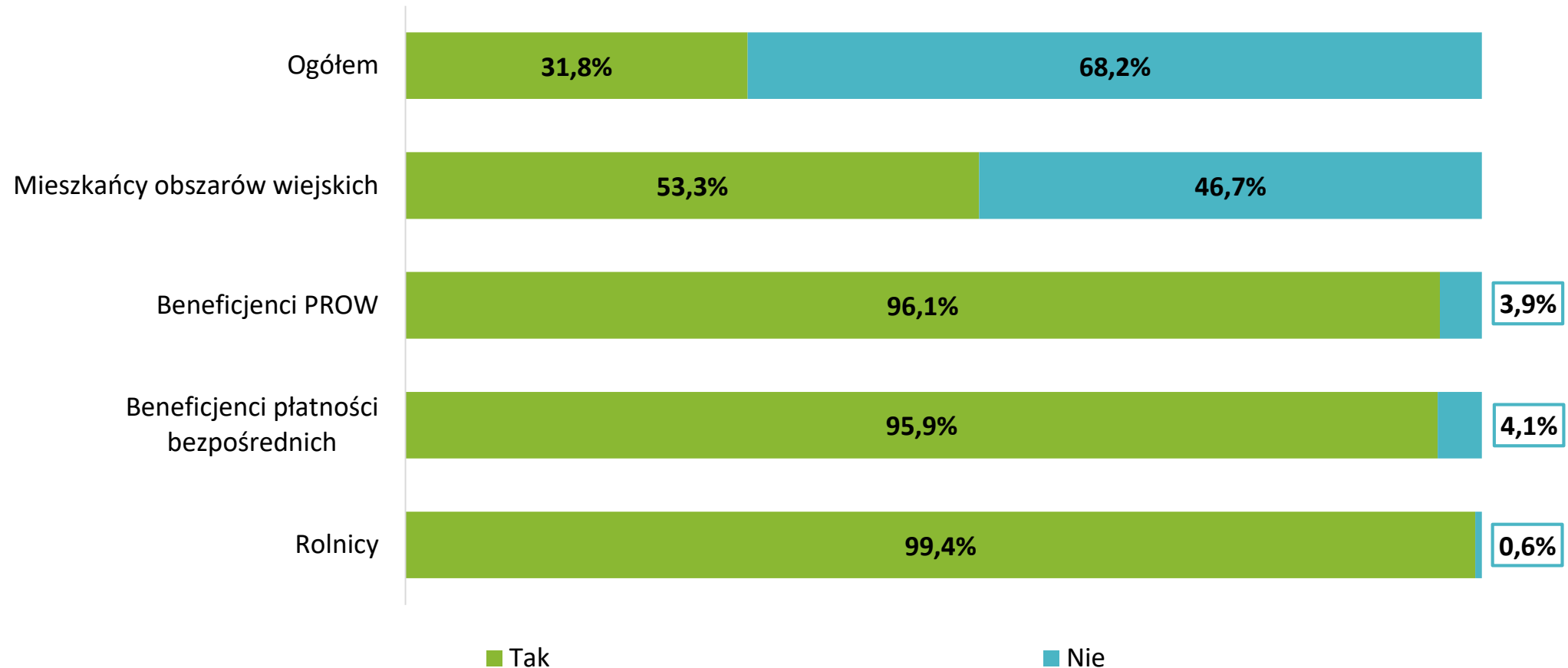


Ogółem (N=2660); Mieszkańcy miast (N=1100); Mieszkańcy obszarów wiejskich (N=1560); Osoby niezwiązane z rolnictwem (N=734); Rolnicy (N=617); Beneficjenci PROW (N=511); Beneficjenci płatności bezpośrednich (N=688).

Pytanie jednokrotnego wyboru.

Charakterystyka próby badawczej

W9. Czy jest Pan(i) ubezpieczony(a) w pełnym zakresie w KRUS?

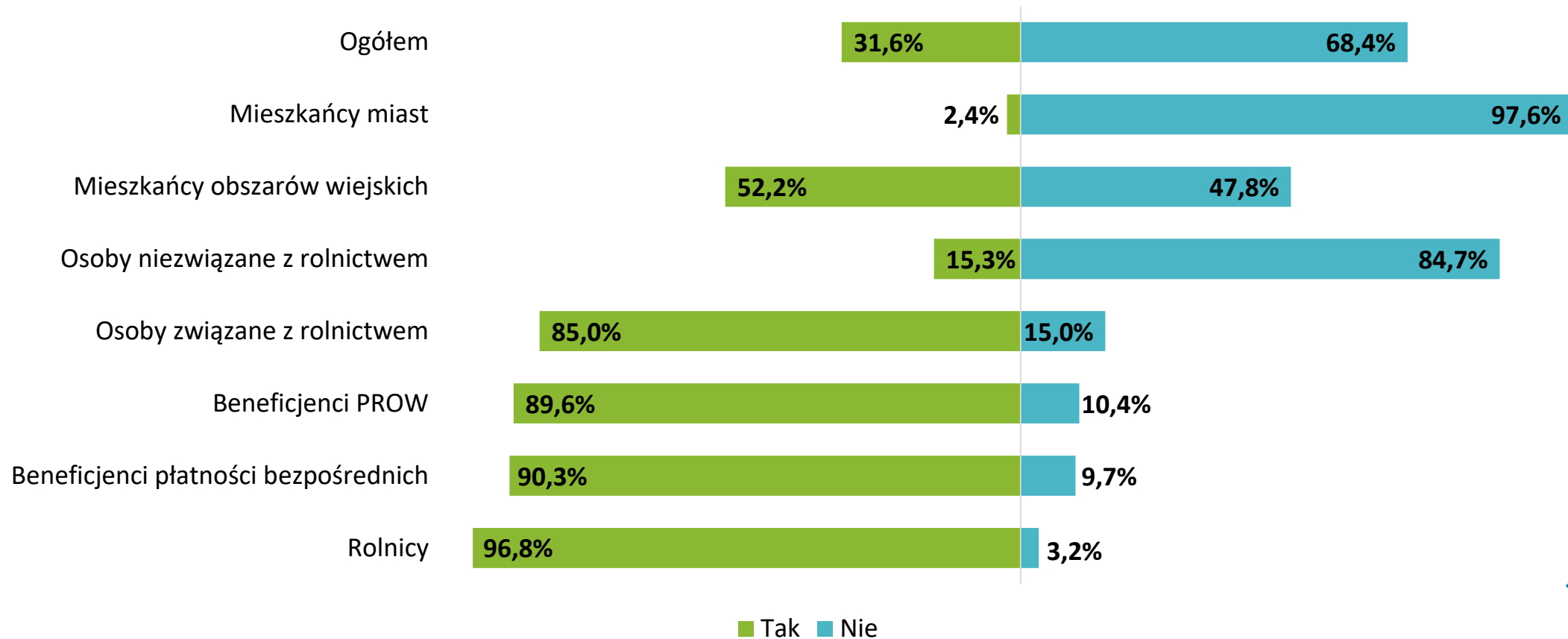


Ogółem (N=2660); Mieszkańcy obszarów wiejskich (N=1560); Rolnicy (N=617); Beneficjenci PROW (N=511); Beneficjenci płatności bezpośrednich (N=688).

Pytanie jednokrotnego wyboru.

Charakterystyka próby badawczej

W10. Czy jest Pan(i) właścicielem gruntów rolnych (łąki, pastwiska, grunty orne, sady), a jeśli tak, to jakiej powierzchni łącznie?

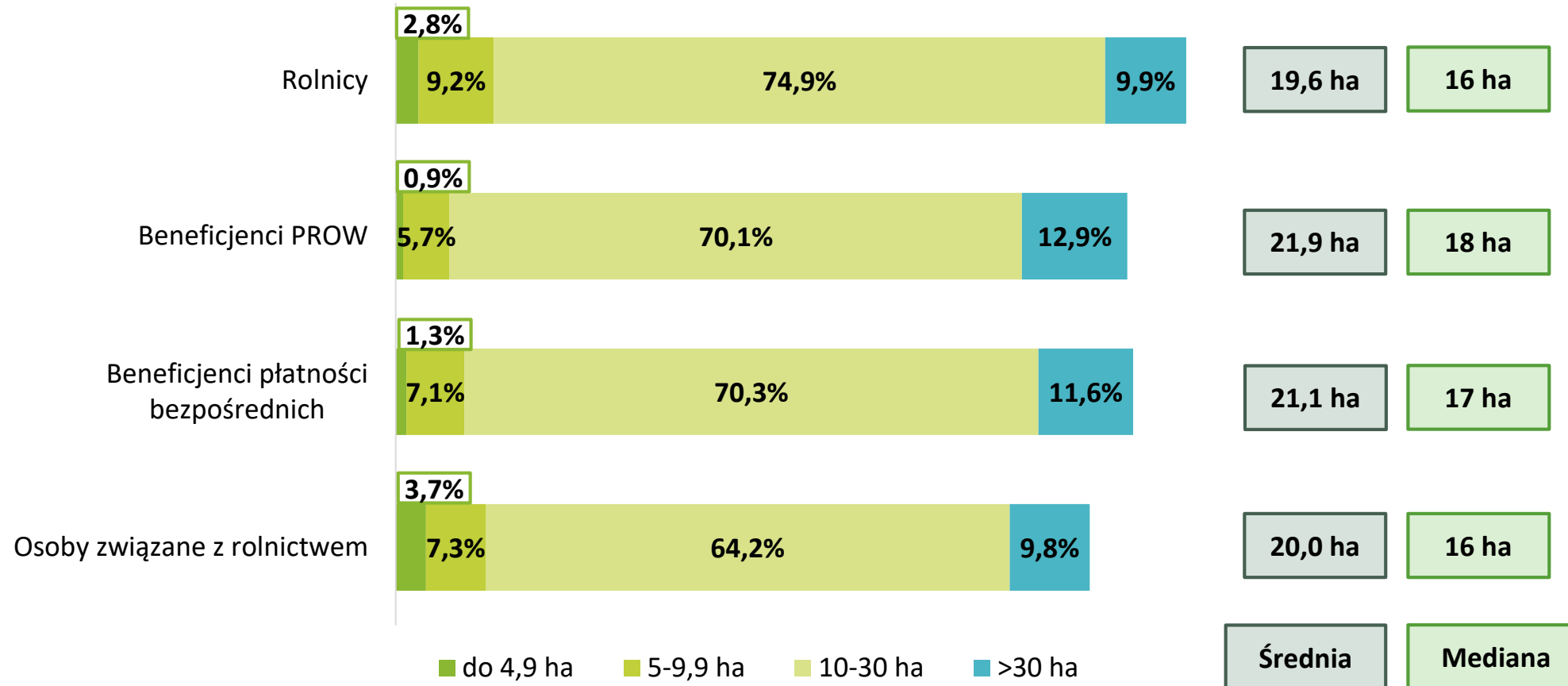


Ogółem (N=2660); Mieszkańcy miast (N=1100); Mieszkańcy obszarów wiejskich (N=1560); Osoby niezwiązane z rolnictwem (N=734); Osoby związane z rolnictwem (N=826); Rolnicy (N=617); Beneficjenci PROW (N=511). Beneficjenci płatności bezpośrednich (N=688).

Pytanie jednokrotnego wyboru.

Charakterystyka próby badawczej

W10. Czy jest Pan(i) właścicielem gruntów rolnych (łąki, pastwiska, grunty orne, sady), a jeśli tak, to jakiej powierzchni łącznie?

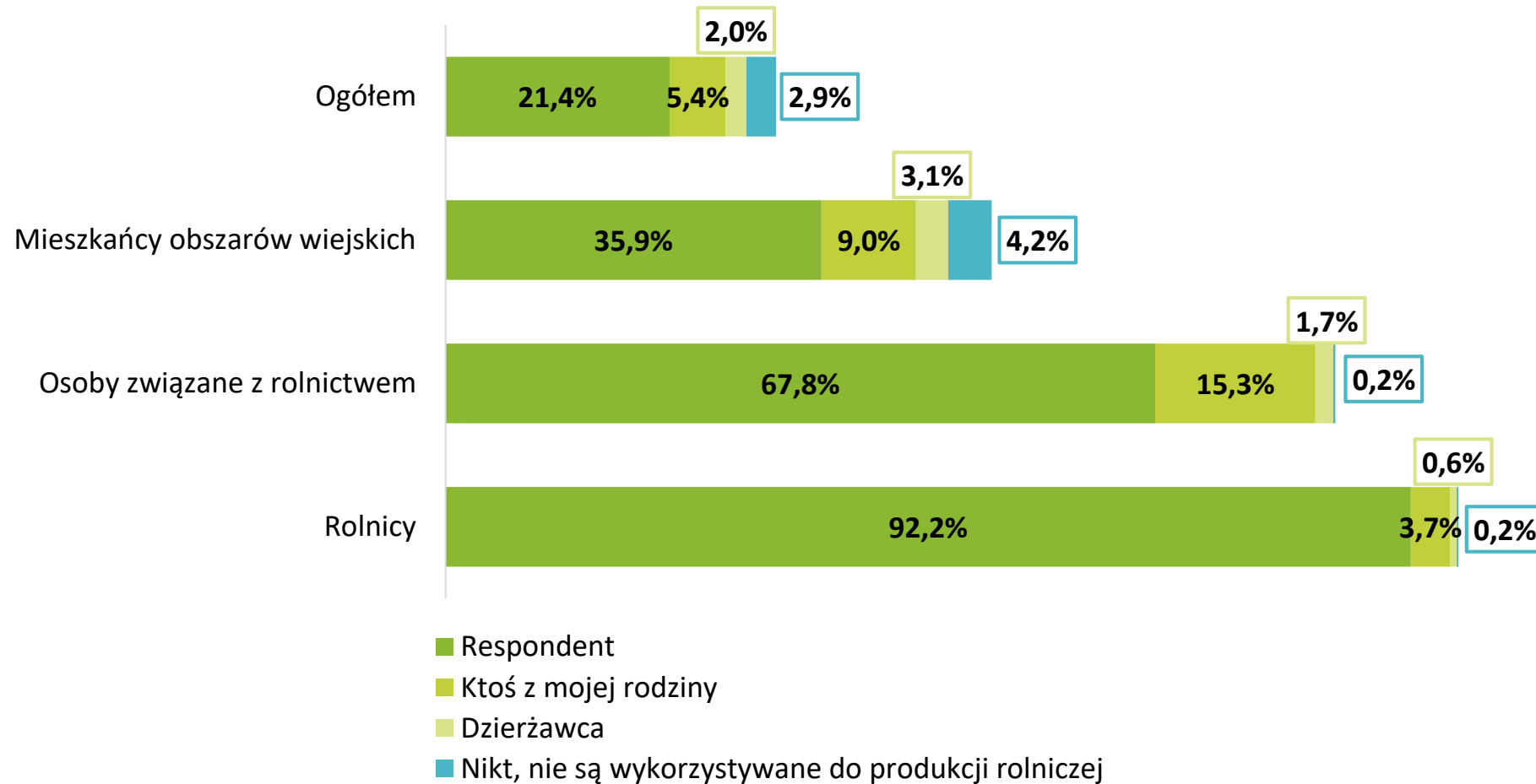


Rolnicy (N=617); Beneficjenci PROW (N=511); Beneficjenci płatności bezpośrednich (N=688); Osoby związane z rolnictwem (N=826).

Pytanie jednokrotnego wyboru.

Charakterystyka próby badawczej

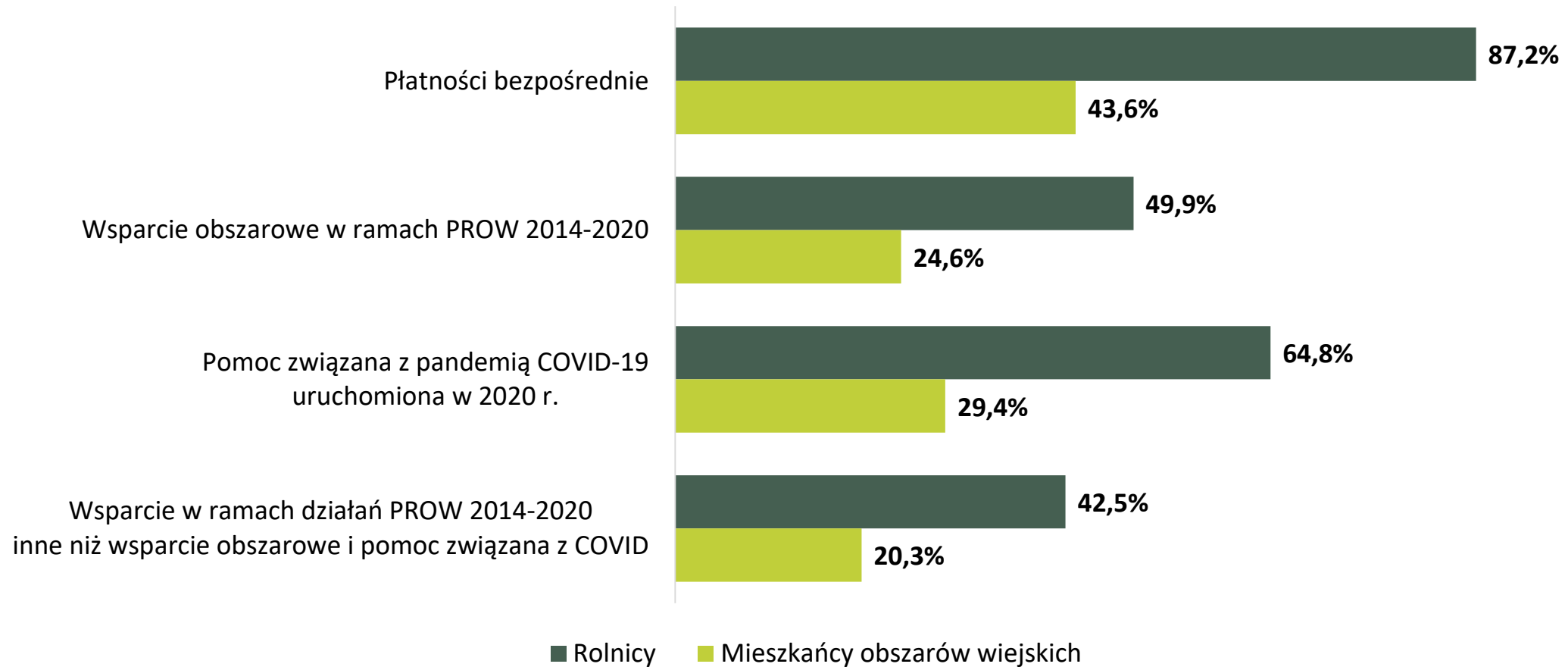
W11. Kto prowadzi na tych gruntach rolnych (łąki, pastwiska, grunty orne, sady) działalność rolniczą?



Ogółem (N=2660); Mieszkańcy obszarów wiejskich (N=1560); Osoby związane z rolnictwem (N=826); Rolnicy (N=617).
Pytanie jednokrotnego wyboru.

Charakterystyka próby badawczej

W12. Proszę powiedzieć, z których z wymienionych form wsparcia publicznego Pan(i) korzystał(a) w ostatnim roku?

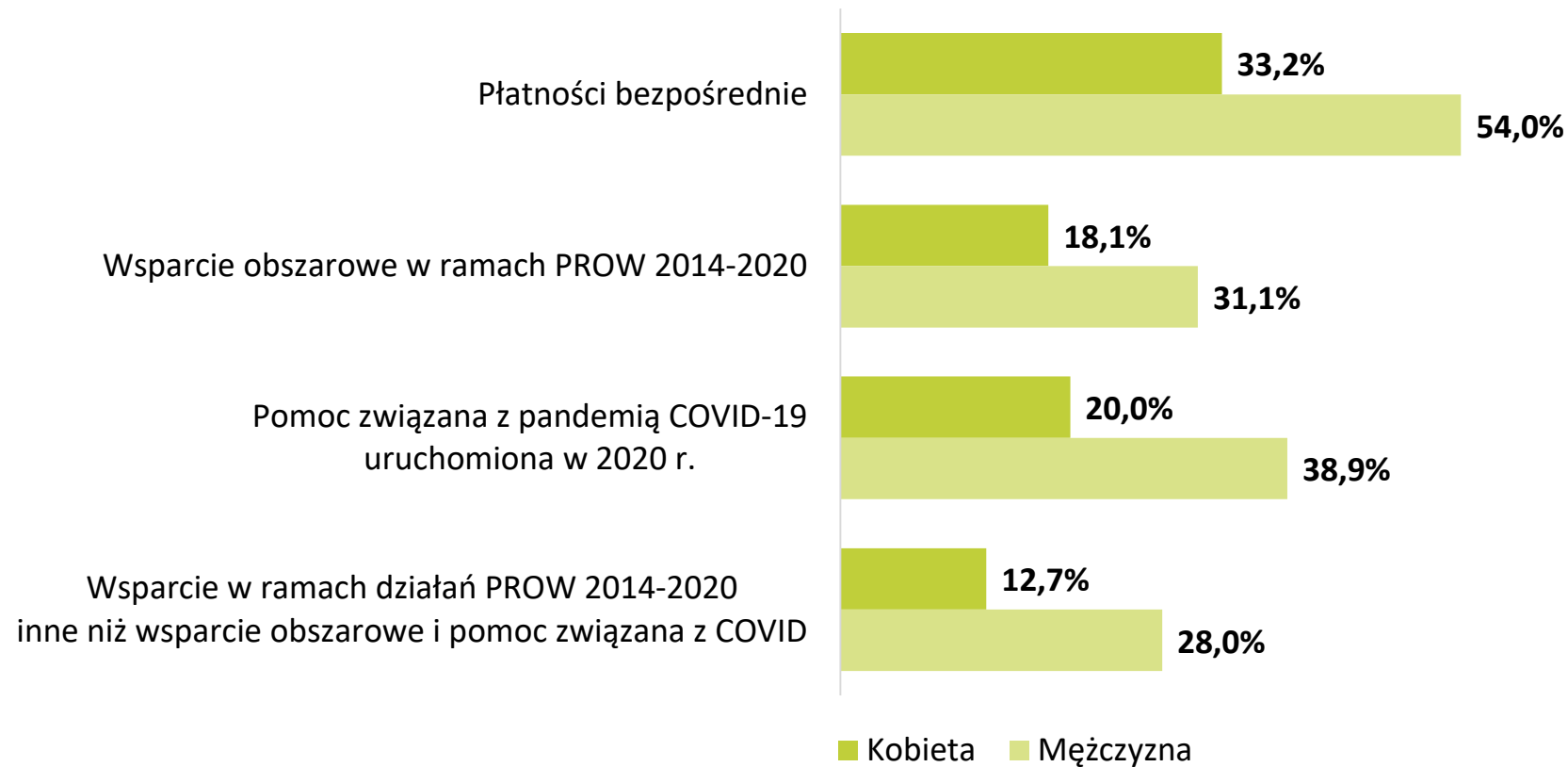


Rolnicy (N=617); Mieszkańcy obszarów wiejskich (N=1560).
Jedna odpowiedź dla każdej kategorii.

Charakterystyka próby badawczej

W12. Proszę powiedzieć, z których z wymienionych form wsparcia publicznego Pan(i) korzystał(a) w ostatnim roku?

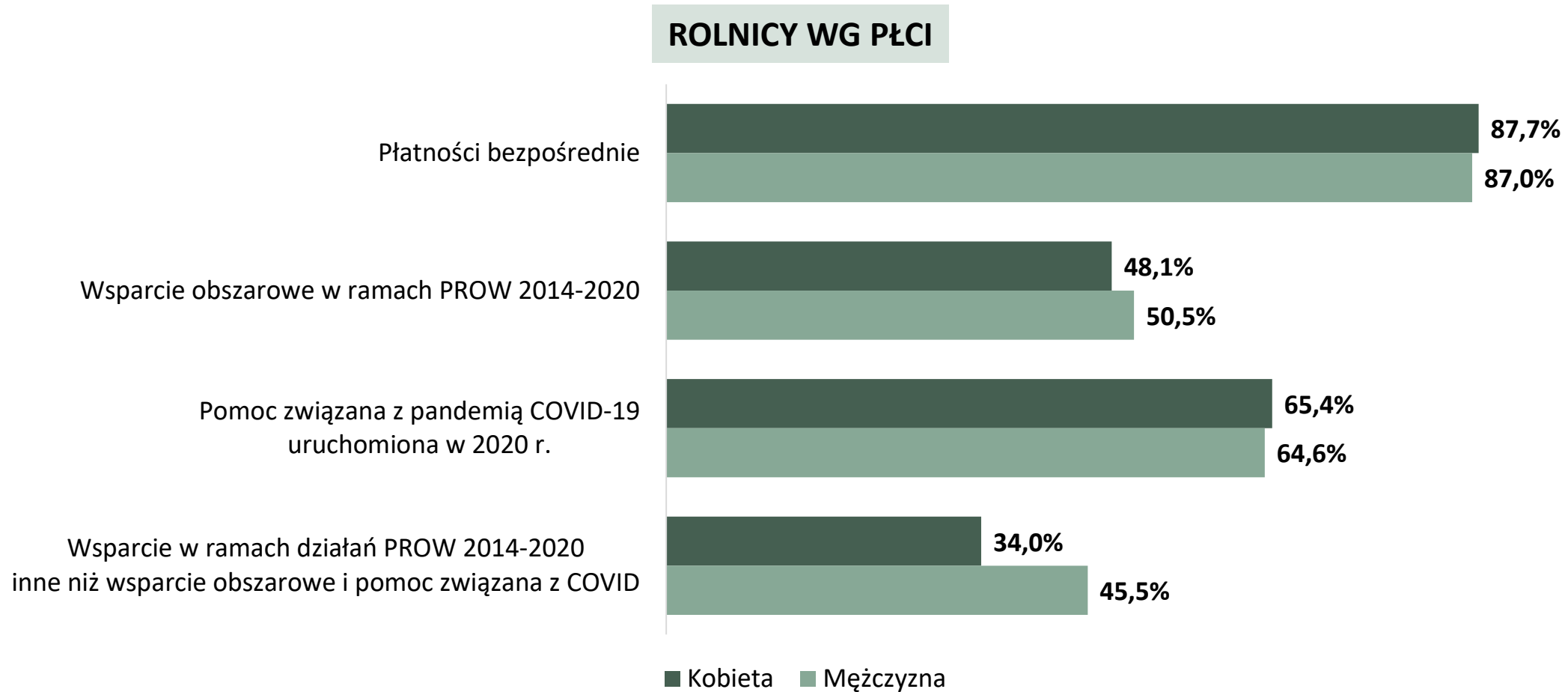
MIESZKAŃCY OBSZARÓW WIEJSKICH WG PŁCI



Mieszkańcy obszarów wiejskich (N=1560) wg płci: Kobieta (N=781); Mężczyzna (N=779).
Jedna odpowiedź dla każdej kategorii.

Charakterystyka próby badawczej

W12. Proszę powiedzieć, z których z wymienionych form wsparcia publicznego Pan(i) korzystał(a) w ostatnim roku?

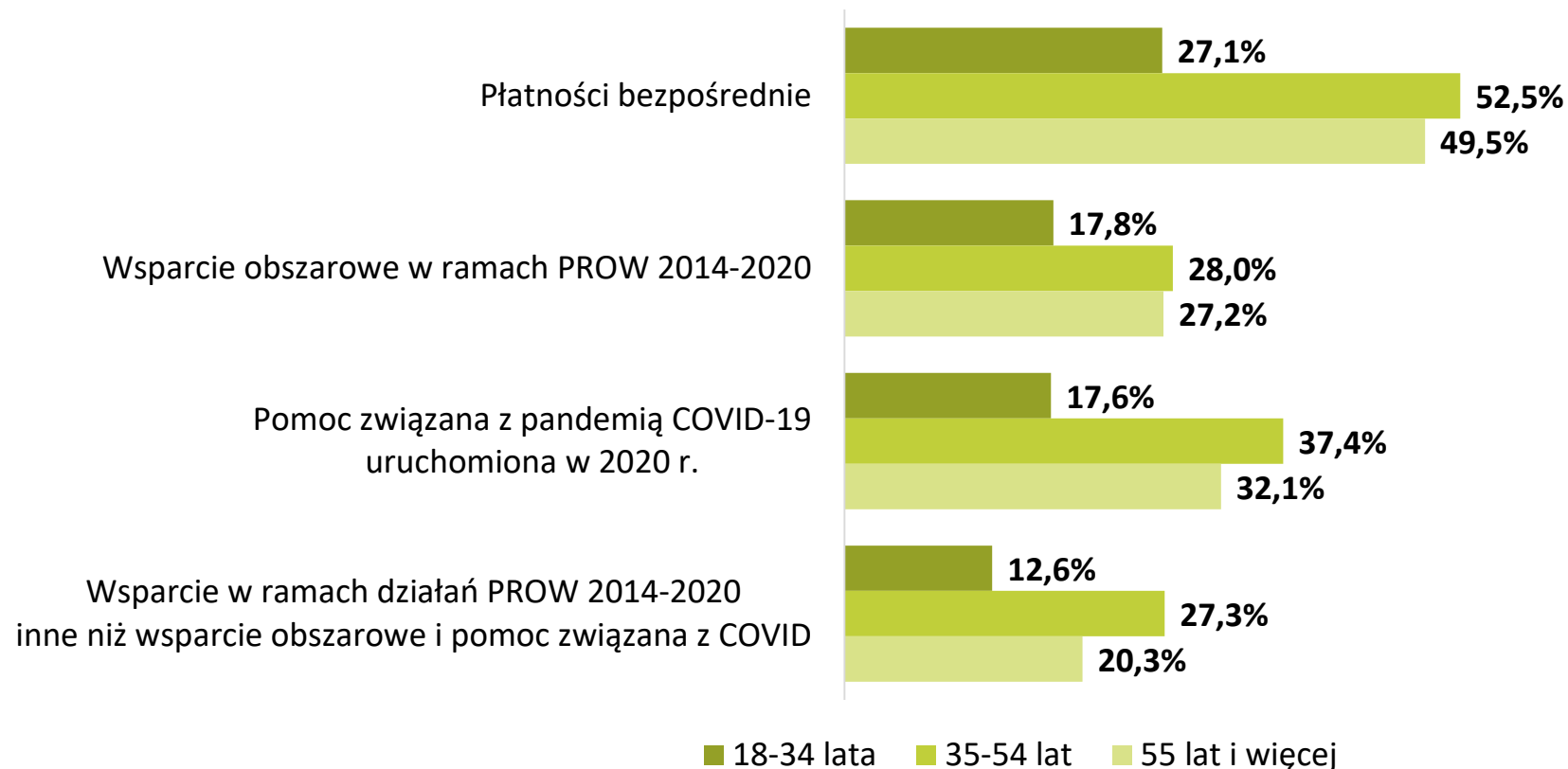


Rolnicy (N=617) wg płci: Kobieta (N=162); Mężczyzna (N=455).
Jedna odpowiedź dla każdej kategorii.

Charakterystyka próby badawczej

W12. Proszę powiedzieć, z których z wymienionych form wsparcia publicznego Pan(i) korzystał(a) w ostatnim roku?

MIESZKAŃCY OBSZARÓW WIEJSKICH WG WIEKU

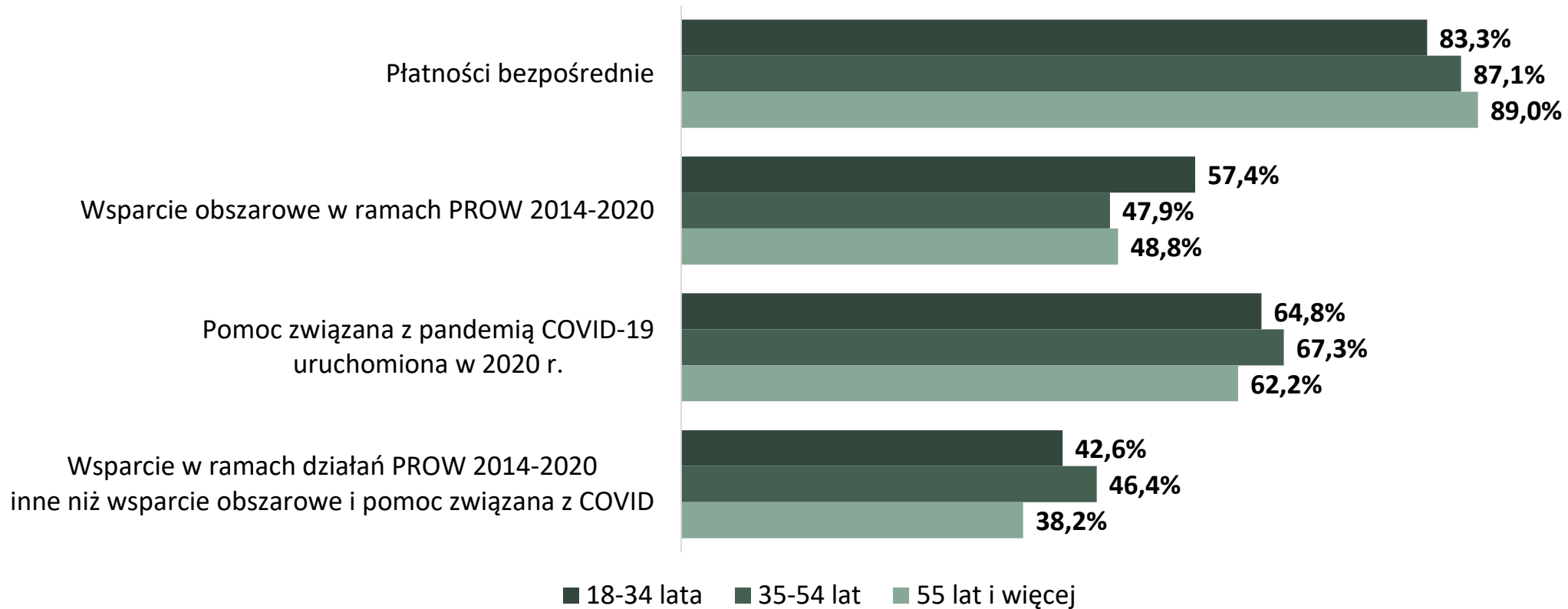


Mieszkańcy obszarów wiejskich (N=1560) wg wieku: 18-34 lat (N=484); 35-54 lata (N=543); 55 lat i więcej (N=533).
Jedna odpowiedź dla każdej kategorii.

Charakterystyka próby badawczej

W12. Proszę powiedzieć, z których z wymienionych form wsparcia publicznego Pan(i) korzystał(a) w ostatnim roku?

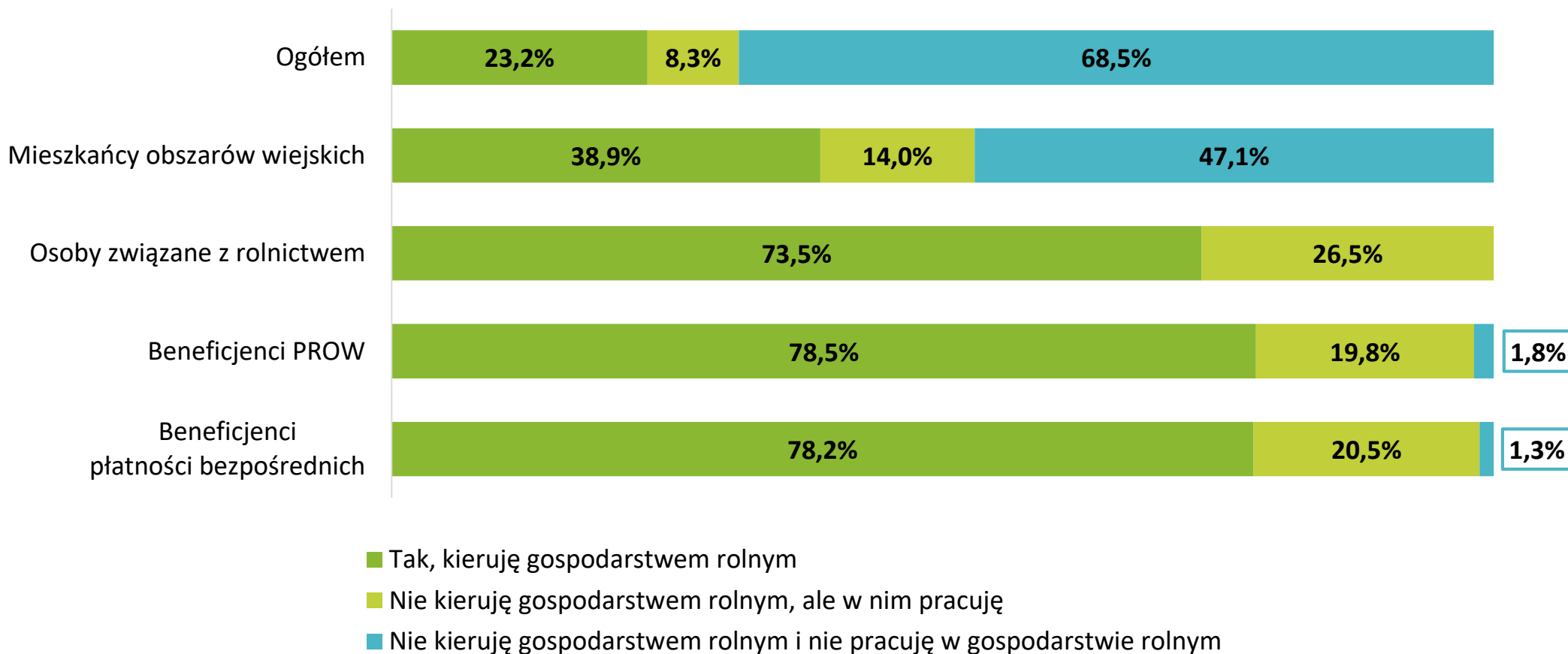
ROLNICY WG WIEKU



Rolnicy (N=617) wg wieku: 18-34 lat (N=108); 35-54 lata (N=263); 55 lat i więcej (N=246).
Jedna odpowiedź dla każdej kategorii.

Charakterystyka próby badawczej

W13. Czy kieruje Pan(i) gospodarstwem rolnym, w którym prowadzona jest produkcja rolnicza (np. uprawy, chów, sadownictwo) lub w nim pracuje?



Ogółem (N=2660); Mieszkańcy obszarów wiejskich (N=1560); Osoby związane z rolnictwem (N=826); Beneficjenci PROW (N=511); Beneficjenci płatności bezpośrednich (N=688).

Pytanie jednokrotnego wyboru.

Sytuacja gospodarstw rolnych



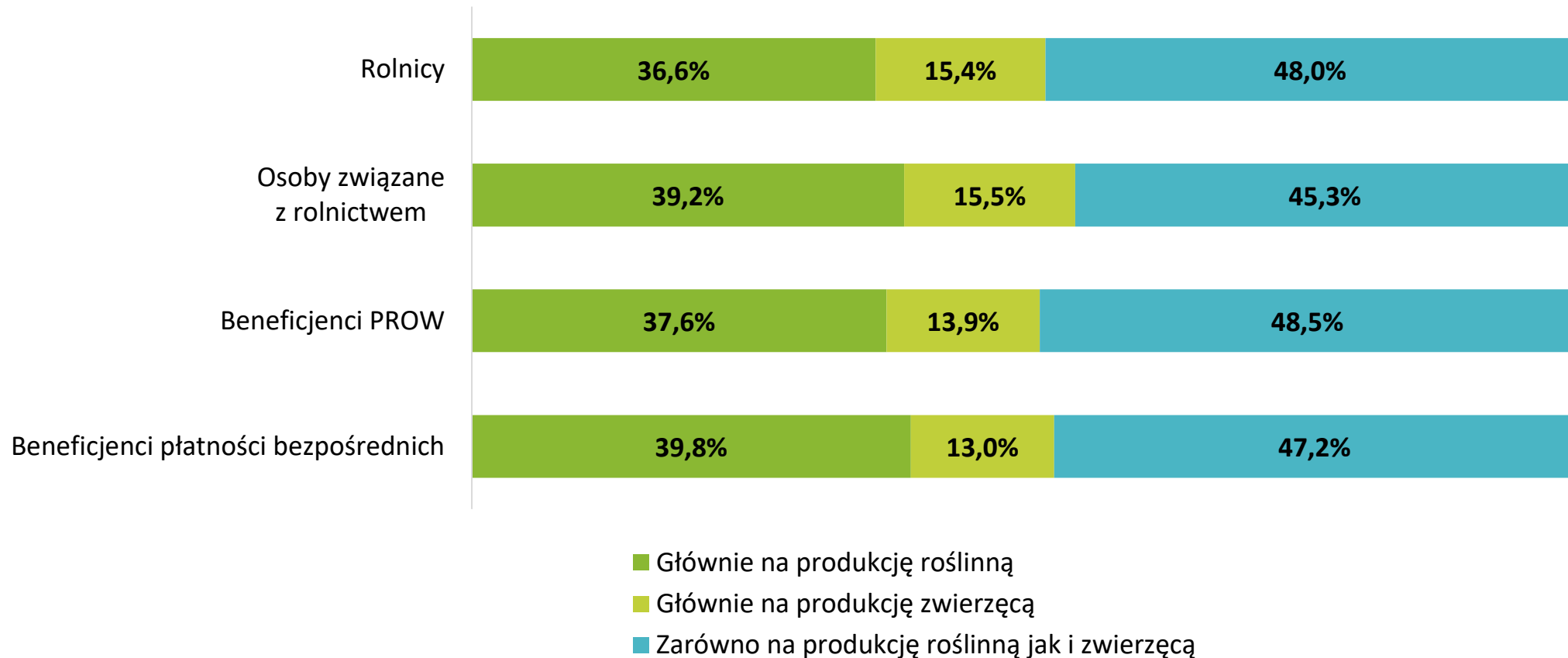
MINISTERSTWO
ROLNICTWA
I ROZWOJU WSI



KOWR

Sytuacja gospodarstw rolnych

R1. Czy Pana(i) gospodarstwo rolne nastawione jest...



Rolnicy (N=617), Osoby związane z rolnictwem (N=826), Beneficjenci PROW (N=502), Beneficjenci płatności bezpośrednich (N=679).

Pytanie jednokrotnego wyboru.

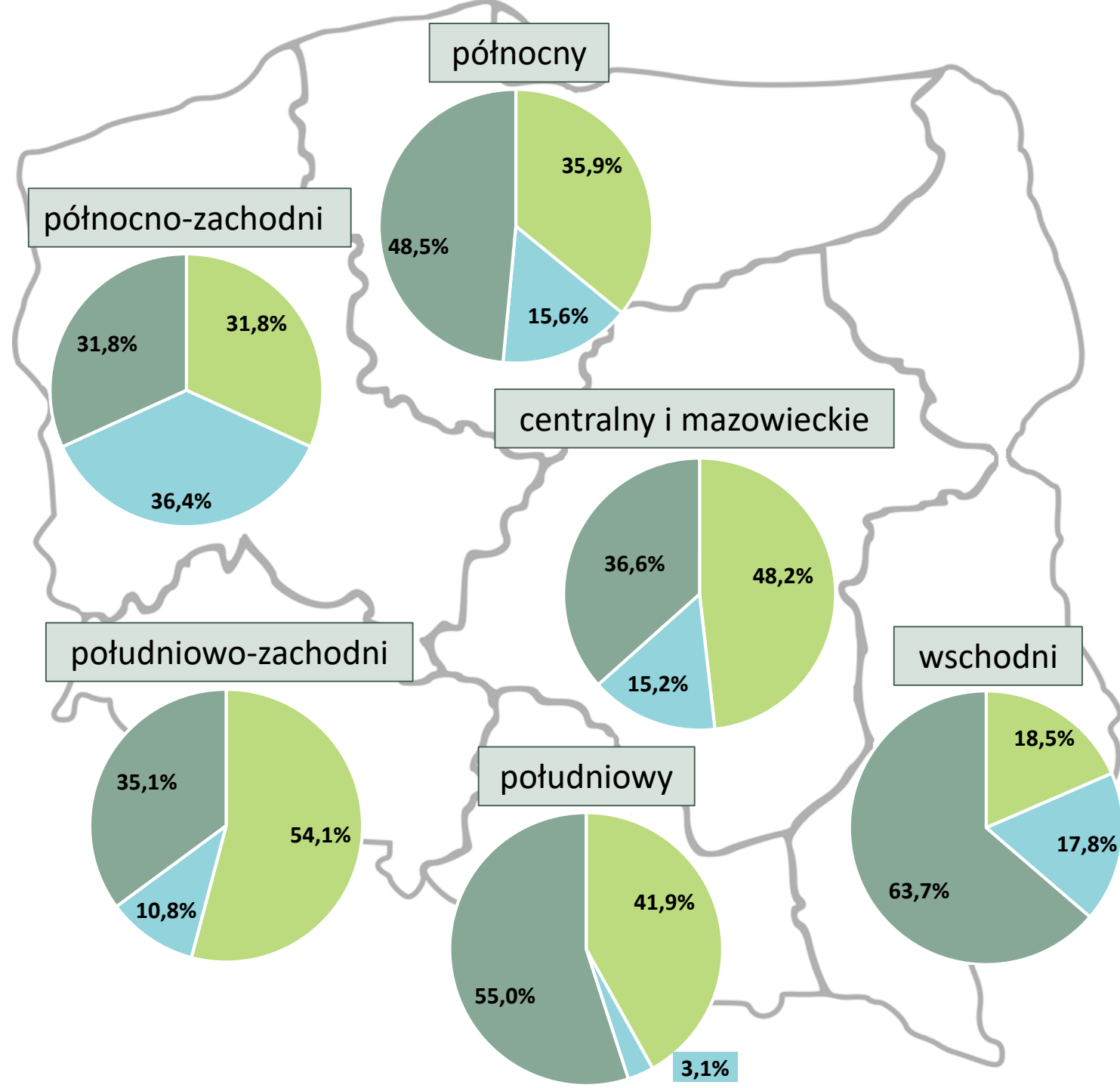
Sytuacja materialna gospodarstwa domowego

R1. Czy Pana(i) gospodarstwo rolne nastawione jest...

- Głównie produkcja roślinna
- Głównie produkcja zwierzęca
- Zarówno na produkcja roślinna jak i zwierzęca

Rolnicy (N=617) wg makroregionów:
centralny i woj. mazowieckie (N=164);
południowo-zachodni (N=37);
południowy (N=129);
północno-zachodni (N=66);
północny (N=64);
wschodni (N=157).

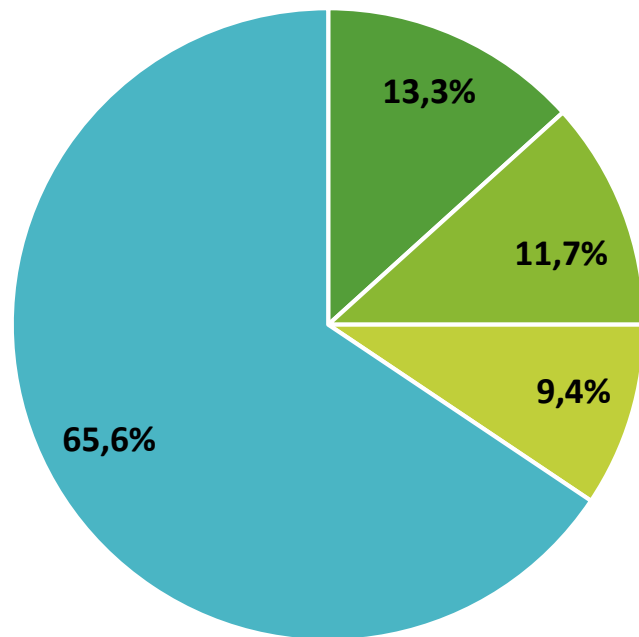
ROLNICY WG MAKROREGIONÓW



Sytuacja gospodarstw rolnych

R2. Czy dodatkowo użytkuje Pan(i) grunty rolne (np. pole, łąki, pastwisko, sad, stawy rybne), których nie jest Pan(i) właścicielem lub współwłaścicielem?

ROLNICY



- Dzierżawię
- Użyczam
- Inne niż dzierżawię/użyczam
- Nie dzierżawię/nie użyczam

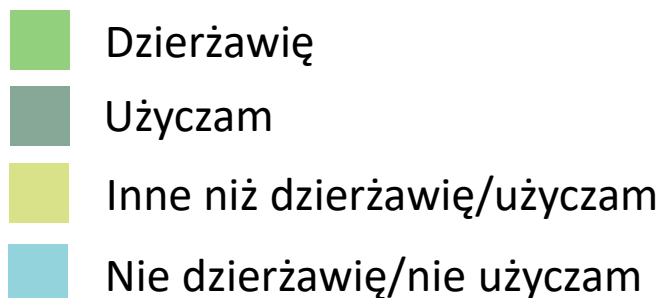
Rolnicy (N=617).

Pytanie jednokrotnego wyboru.

31

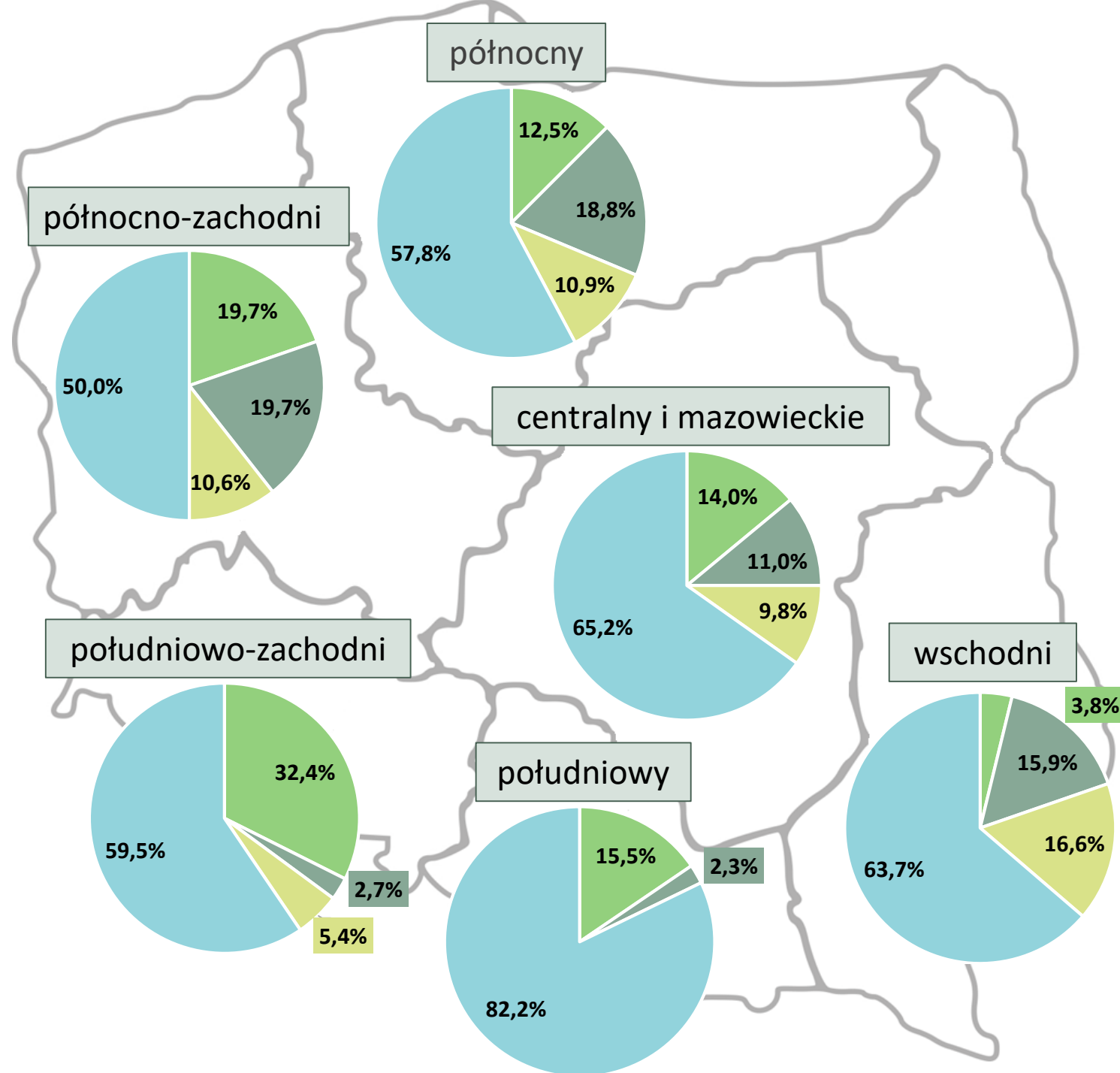
Sytuacja materialna gospodarstwa domowego

R2. Czy dodatkowo użytkuje Pan(i) grunty rolne (np. pole, łąki, pastwisko, sad, stawy rybne), których nie jest Pan(i) właścicielem lub współwłaścicielem?



Rolnicy (N=617) wg makroregionów:
 centralny i woj. mazowieckie (N=164);
 południowo-zachodni (N=37);
 południowy (N=129);
 północno-zachodni (N=66);
 północny (N=64);
 wschodni (N=157).

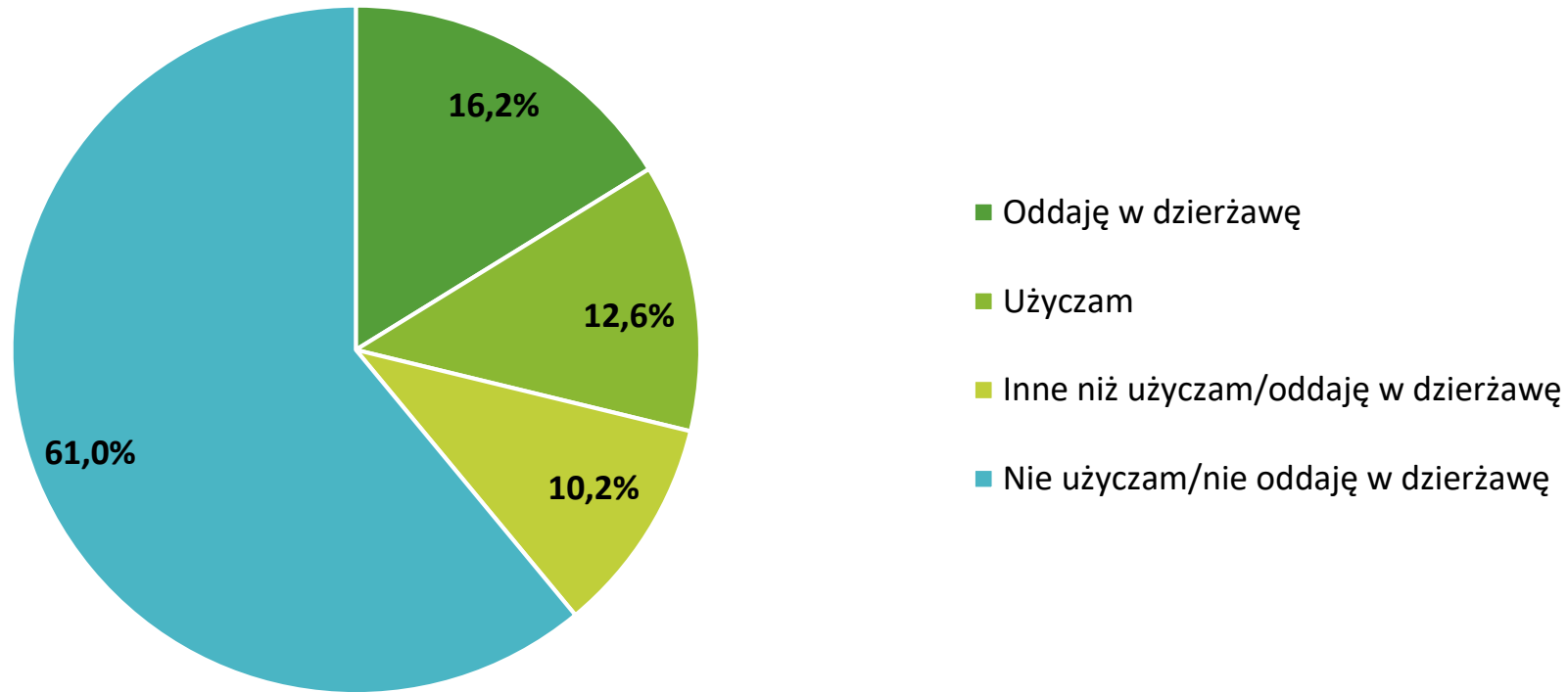
ROLNICY WG MAKROREGIONÓW



Sytuacja gospodarstw rolnych

R3. Czy użycza/oddaje w dzierżawę Pan(i) grunty rolne (np. pole, łąkę, pastwisko, sad, staw rybny)?

ROLNICY



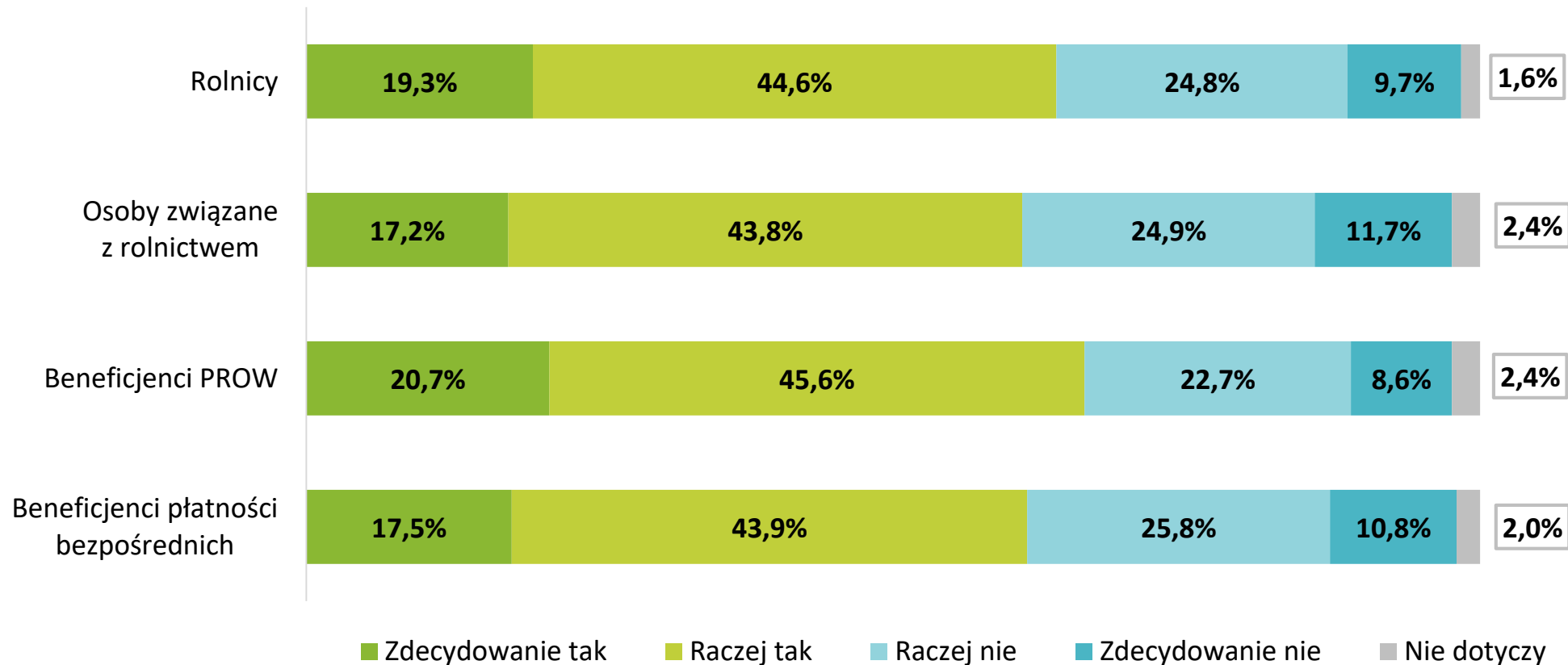
Rolnicy (N=617).

Pytanie jednokrotnego wyboru.

33

Sytuacja gospodarstw rolnych

R4. Czy jest Pan(i) w stanie utrzymać się wraz z rodziną wyłącznie z prowadzenia działalności rolniczej?



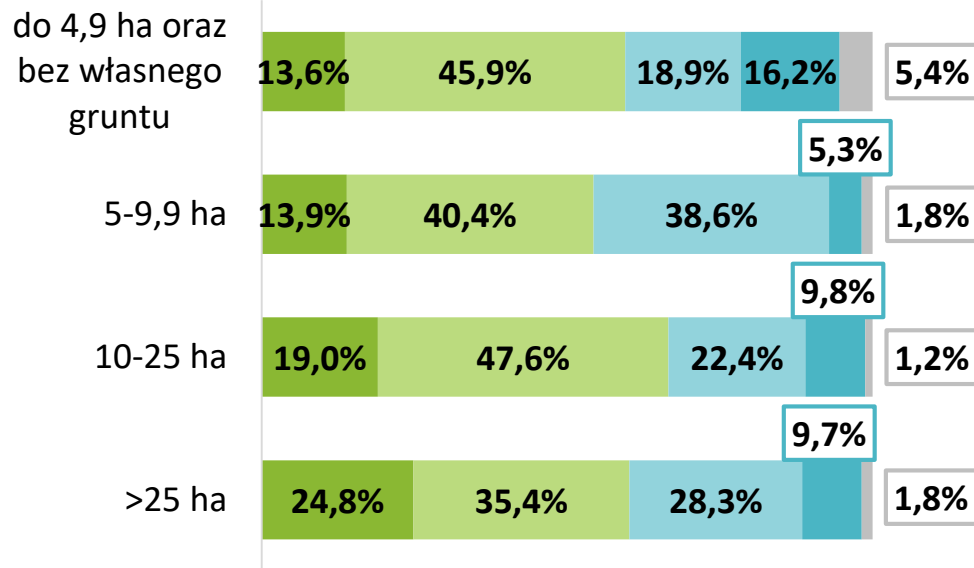
Rolnicy (N=617), Osoby związane z rolnictwem (N=826), Beneficjenci PROW (N=502), Beneficjenci płatności bezpośrednich (N=679).

Pytanie jednokrotnego wyboru.

Sytuacja gospodarstw rolnych

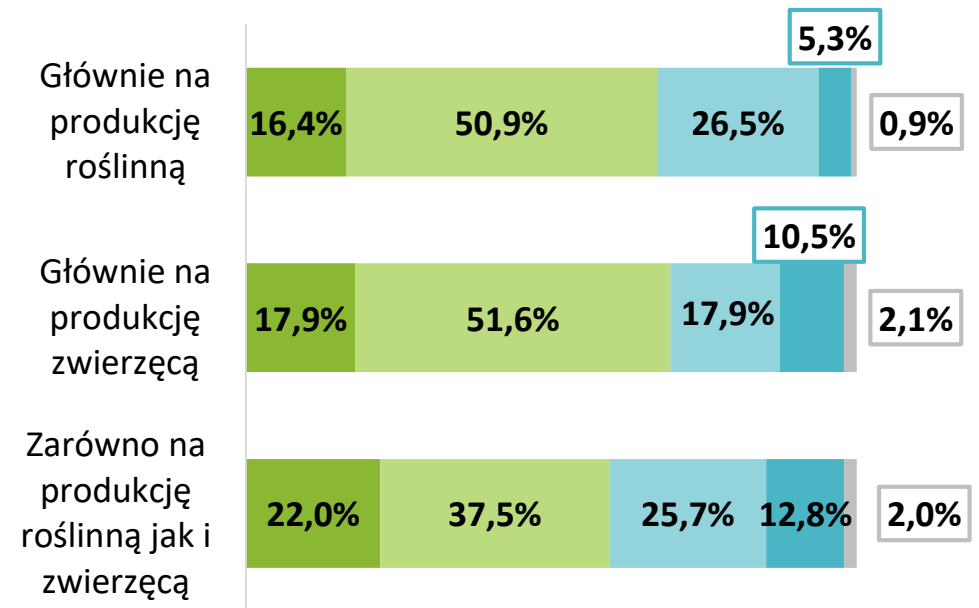
R4. Czy jest Pan(i) w stanie utrzymać się wraz z rodziną wyłącznie z prowadzenia działalności rolniczej?

**ROLNICY WG WIELKOŚCI
GOSPODARSTWA**



■ Zdecydowanie tak ■ Raczej tak ■ Raczej nie
■ Zdecydowanie nie ■ Nie dotyczy

**ROLNICY WG RODZAJU
PROWADZONEJ PRODUKCJI ROLNICZEJ**



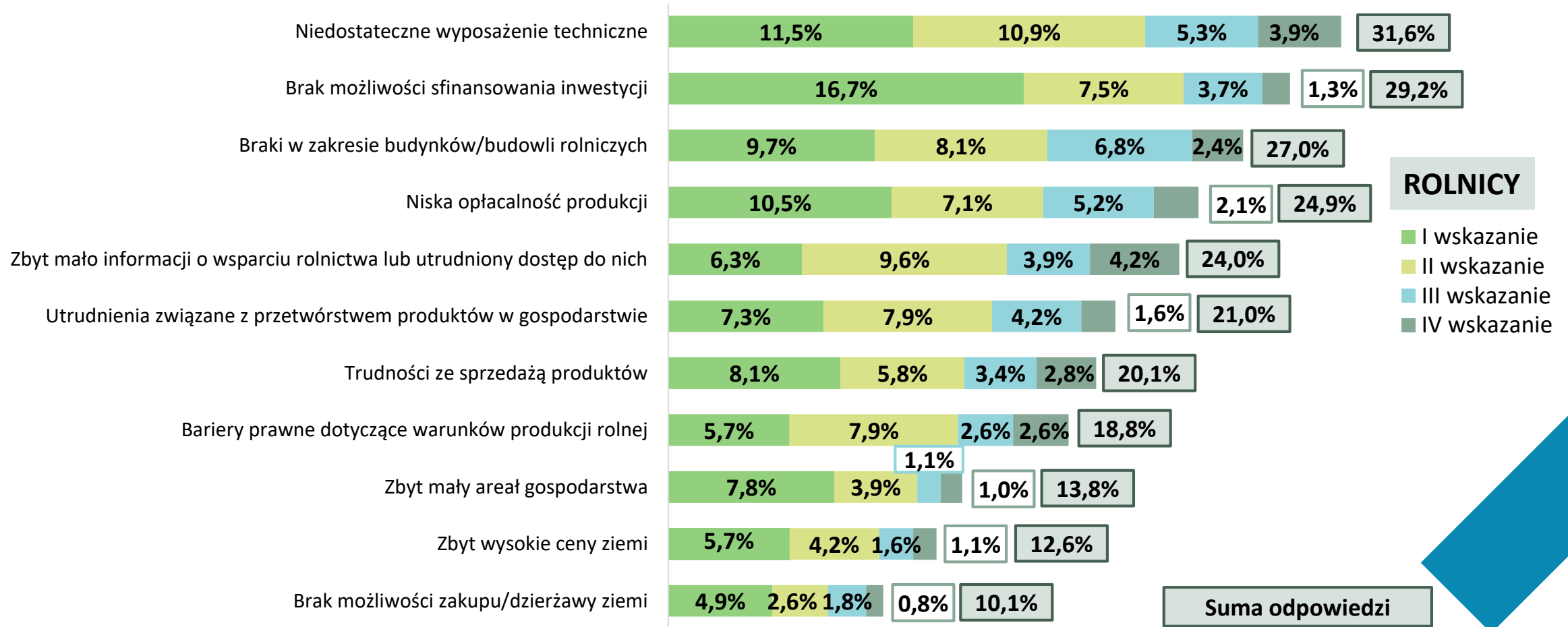
■ Zdecydowanie tak ■ Raczej tak ■ Raczej nie
■ Zdecydowanie nie ■ Nie dotyczy

Rolnicy (N=617) wg wielkości gospodarstwa: do 4,9 ha oraz bez własnego gruntu (N=37); 5-9,9 ha (N=57); 10-25 ha (N=410); >25 ha (N=113). Rolnicy (N=617) wg rodzaju prowadzonej produkcji rolniczej: Głównie produkcja roślinna (N=226); Głównie produkcja zwierzęca (N=95); Zarówno produkcja roślinna jak i zwierzęca (N=296).

Pytanie jednokrotnego wyboru.

Sytuacja gospodarstw rolnych

R5. Co dziś stanowi największą barierę w rozwoju Pana(i) gospodarstwa?



Rolnicy (N=617).

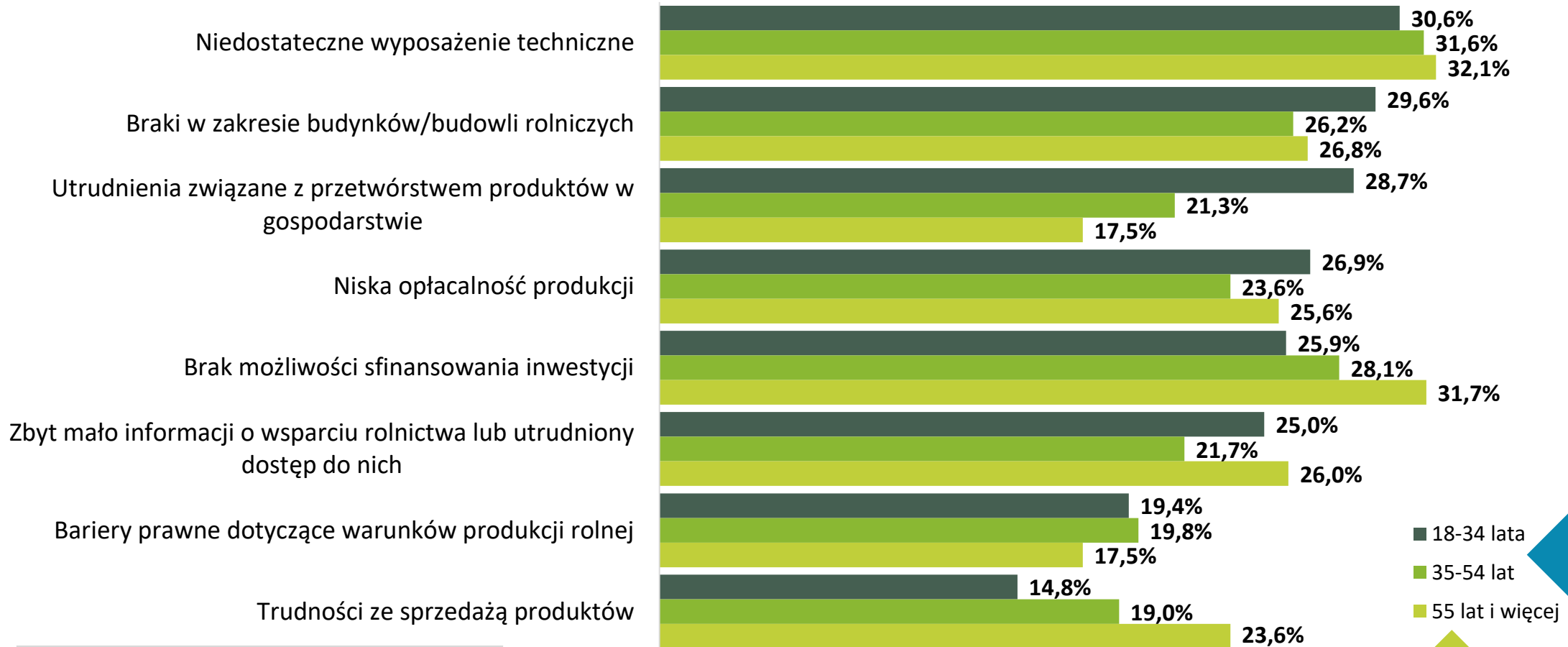
Wielokrotny wybór zgodnie z hierarchią, gdzie I wskazanie to największa istotność; przedstawiono odpowiedzi, w przypadku których suma 3 wskazań przekroczyła 10%.

36

Sytuacja gospodarstw rolnych

R5. Co dziś stanowi największą barierę w rozwoju Pana(i) gospodarstwa?

ROLNICY WG WIEKU

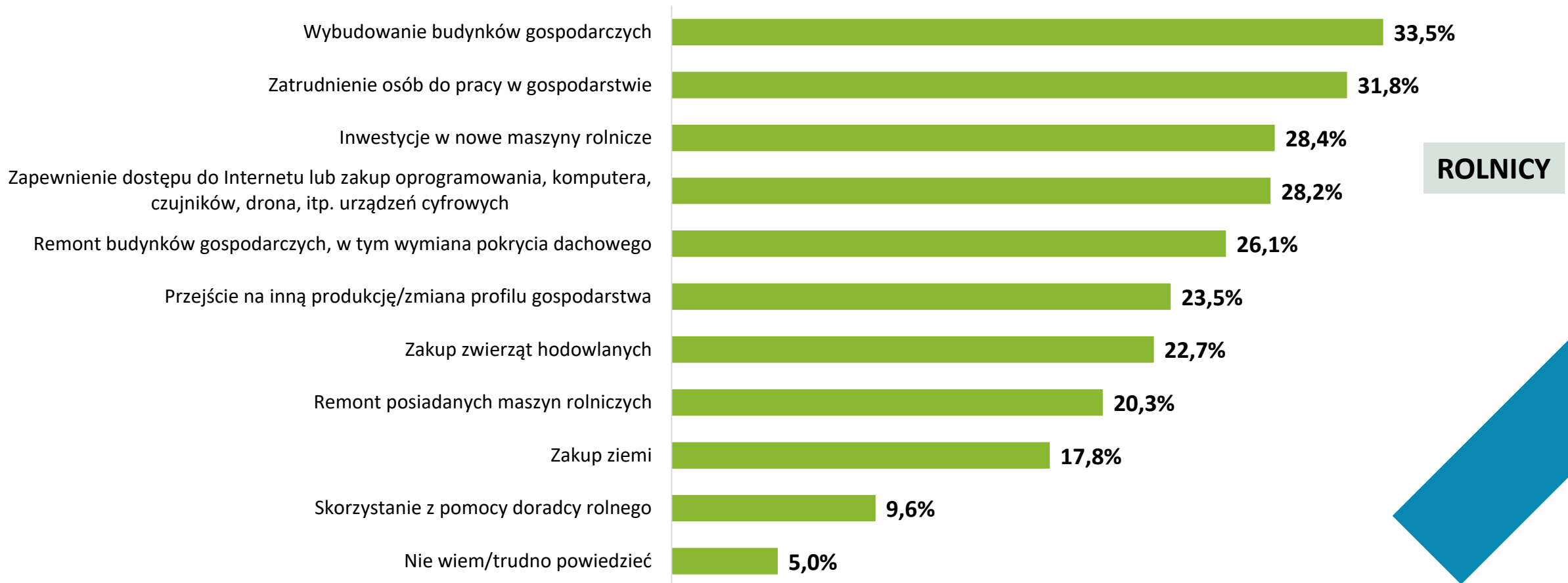


Rolnicy (N=617) wg wieku: 18-34 lat (N=108); 35-54 lata (N=263); 55 lat i więcej (N=246).

Wielokrotny wybór; przedstawiono odpowiedzi, w przypadku których suma 3 wskazań przekroczyła 15%.

Sytuacja gospodarstw rolnych

R6. Jakie działania/ inwestycje Pana(i) zdaniem byłyby konieczne do przeprowadzenia w Pana(i) gospodarstwie rolnym w najbliższych 5 latach, żeby Pan(i) gospodarstwo zapewniało utrzymanie Pana(i) rodzinie zakładając, że posiada Pan(i) niezbędne środki na ten cel?



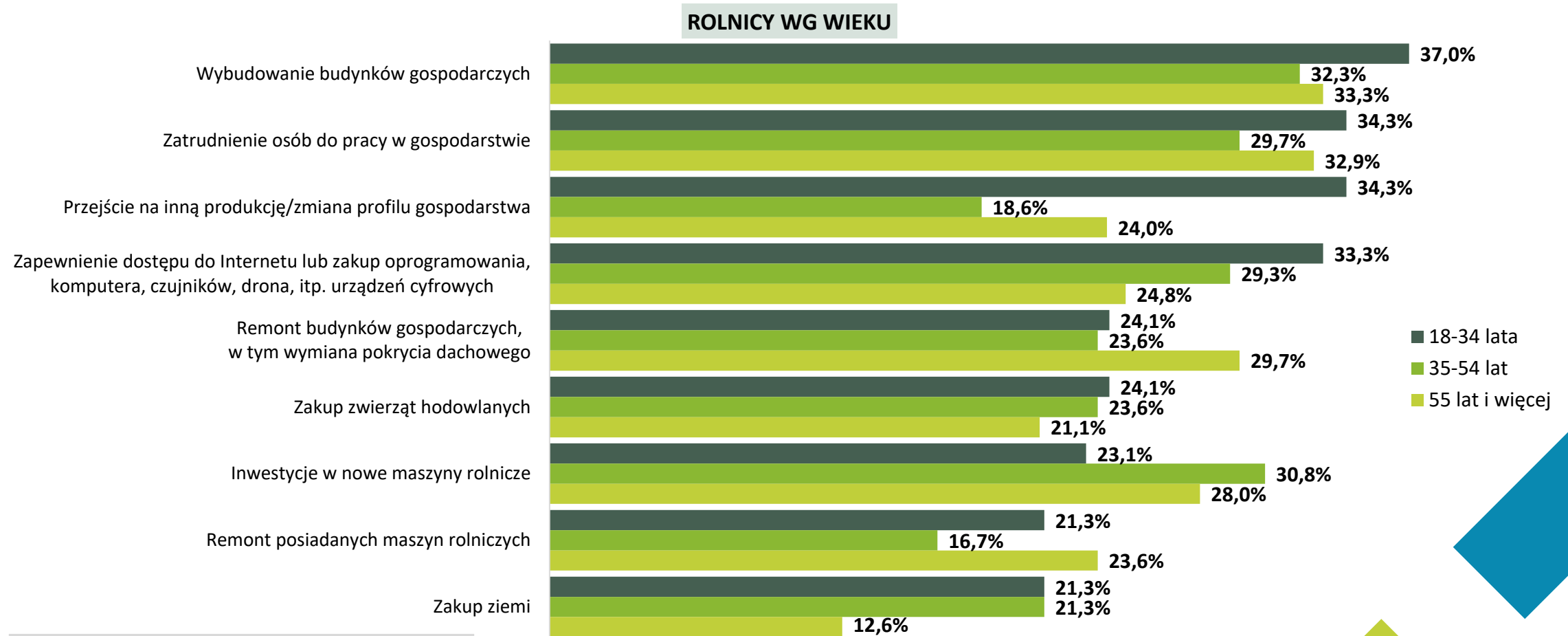
Rolnicy (N=617).

Jedna odpowiedź dla każdej kategorii.

38

Sytuacja gospodarstw rolnych

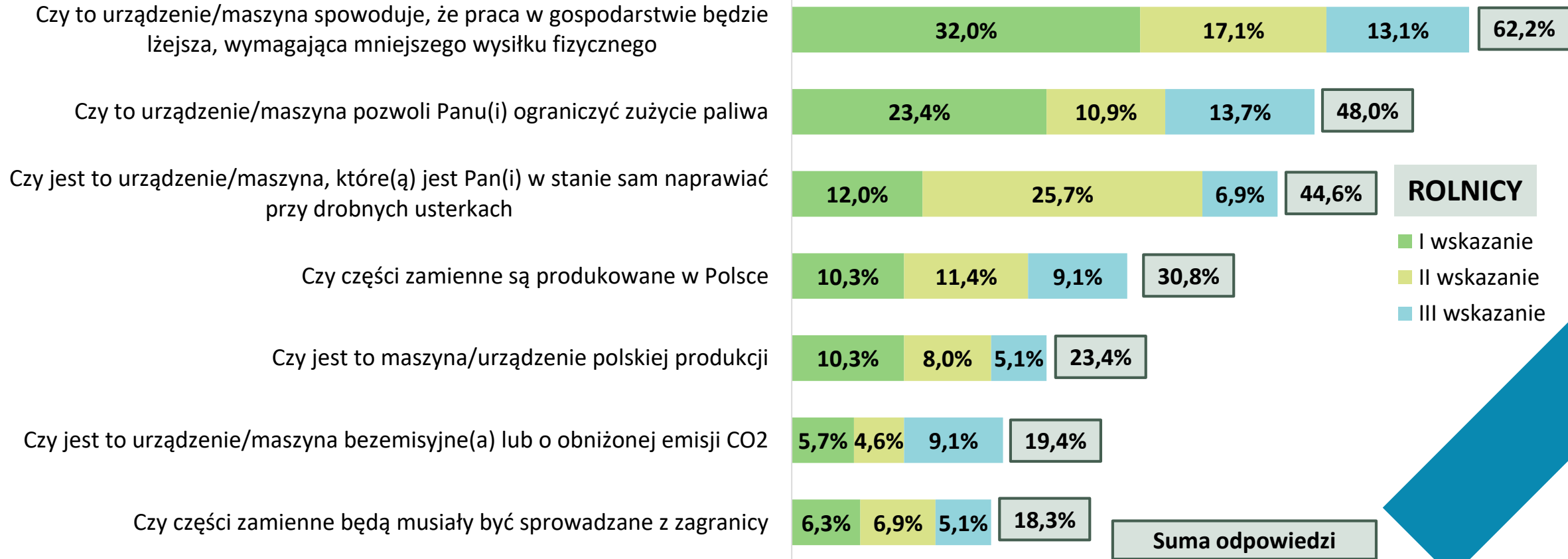
R6. Jakie działania/ inwestycje Pana(i) zdaniem byłyby konieczne do przeprowadzenia w Pana(i) gospodarstwie rolnym w najbliższych 5 latach, żeby Pan(i) gospodarstwo zapewniało utrzymanie Pana(i) rodzinie zakładając, że posiada Pan(i) niezbędne środki na ten cel?



Rolnicy (N=617) wg wieku: 18-34 lat (N=108); 35-54 lata (N=263); 55 lat i więcej (N=246).
Jedna odpowiedź dla każdej kategorii.

Sytuacja gospodarstw rolnych

R7. Gdyby miał Pan(i) potrzebę zakupu nowej maszyny bądź nowego urządzenia rolniczego, to które z podanych cech miałyby dla Pana(i) największe znaczenie?



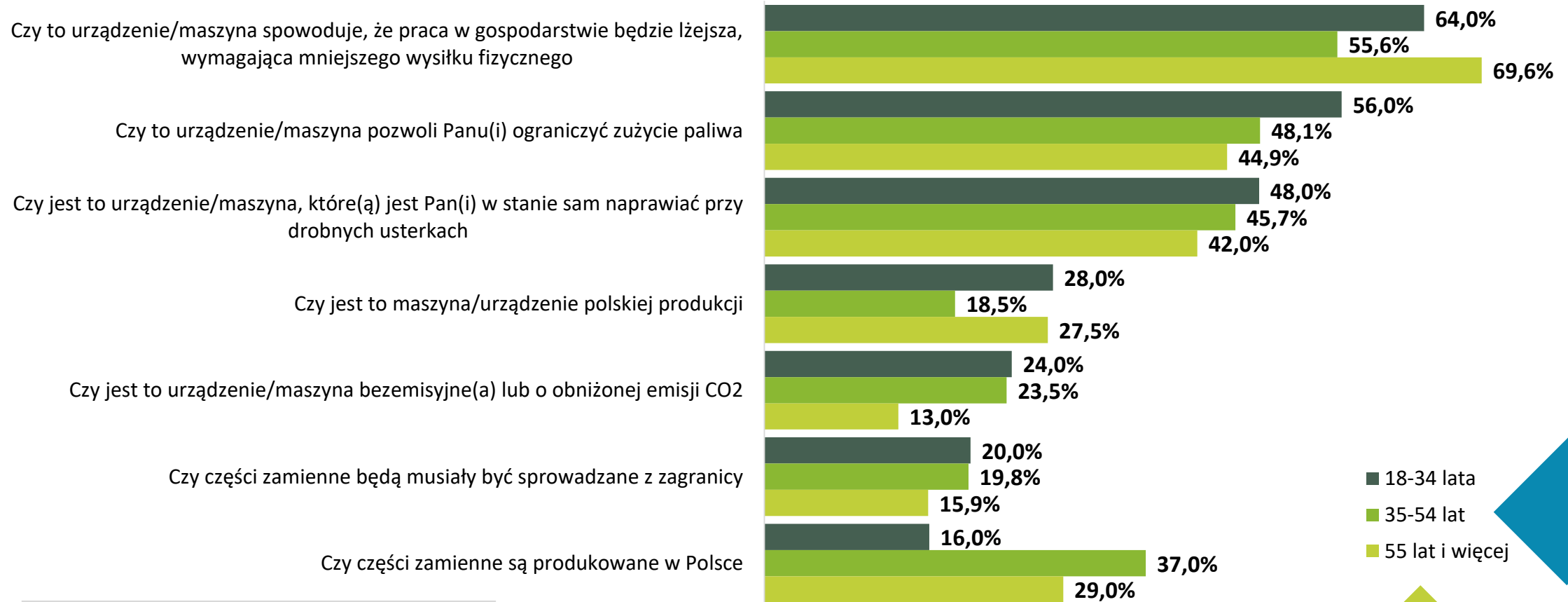
Rolnicy, którzy wskazali inwestycje w nowe maszyny rolnicze jako konieczne do przeprowadzenia w gospodarstwie rolnym w najbliższych 5 latach (N=175).

Wielokrotny wybór zgodnie z hierarchią, gdzie I wskazanie to największa istotność.

Sytuacja gospodarstw rolnych

R7. Gdyby miał Pan(i) potrzebę zakupu nowej maszyny bądź nowego urządzenia rolniczego, to które z podanych cech miałyby dla Pana(i) największe znaczenie?

ROLNICY WG WIEKU



Rolnicy, którzy wskazali inwestycje w nowe maszyny rolnicze jako konieczne do przeprowadzenia w gospodarstwie rolnym w najbliższych 5 latach (N=175) wg wieku: 18-34 lat (N=25); 35-54 lata (N=81); 55 lat i więcej (N=69).

Pytanie wielokrotnego wyboru (trzy wskazania).

Sytuacja gospodarstw rolnych

R11. Czy gdyby ze środków UE było przydzielane wsparcie na zakupy rozwiązań cyfrowych do rolnictwa, to chciałby(aby) Pan(i) uzyskać takie wsparcie i złożyłby(aby) Pan(i) wniosek o nie?



ROLNICY

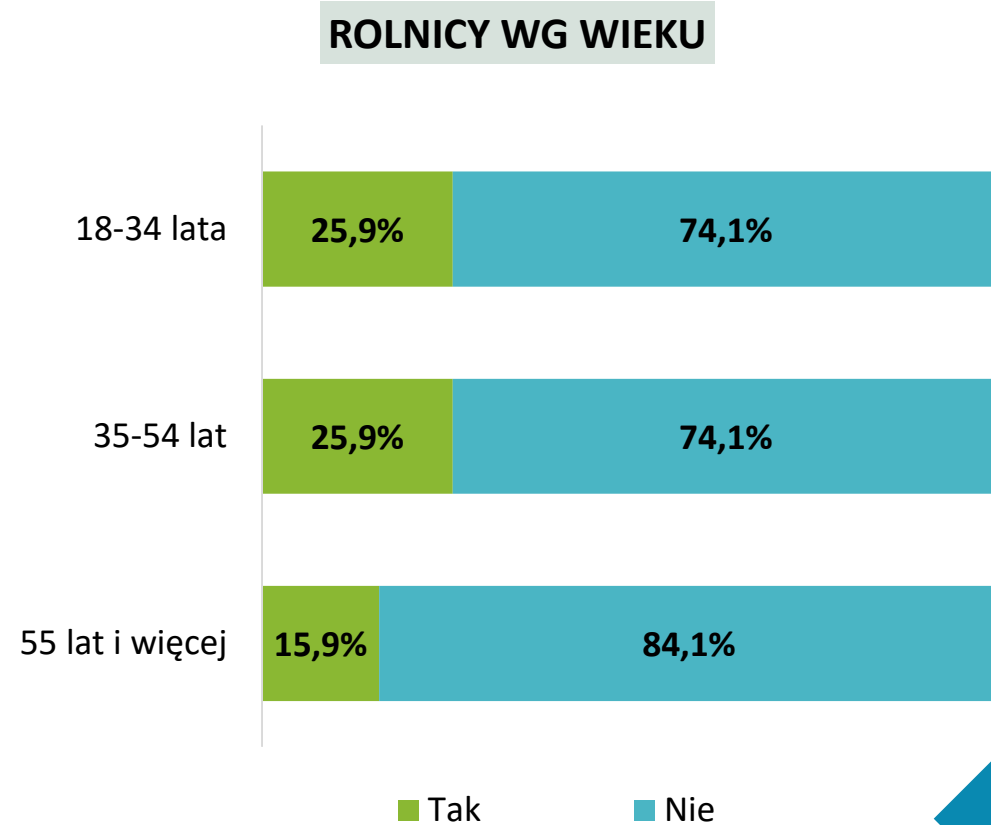
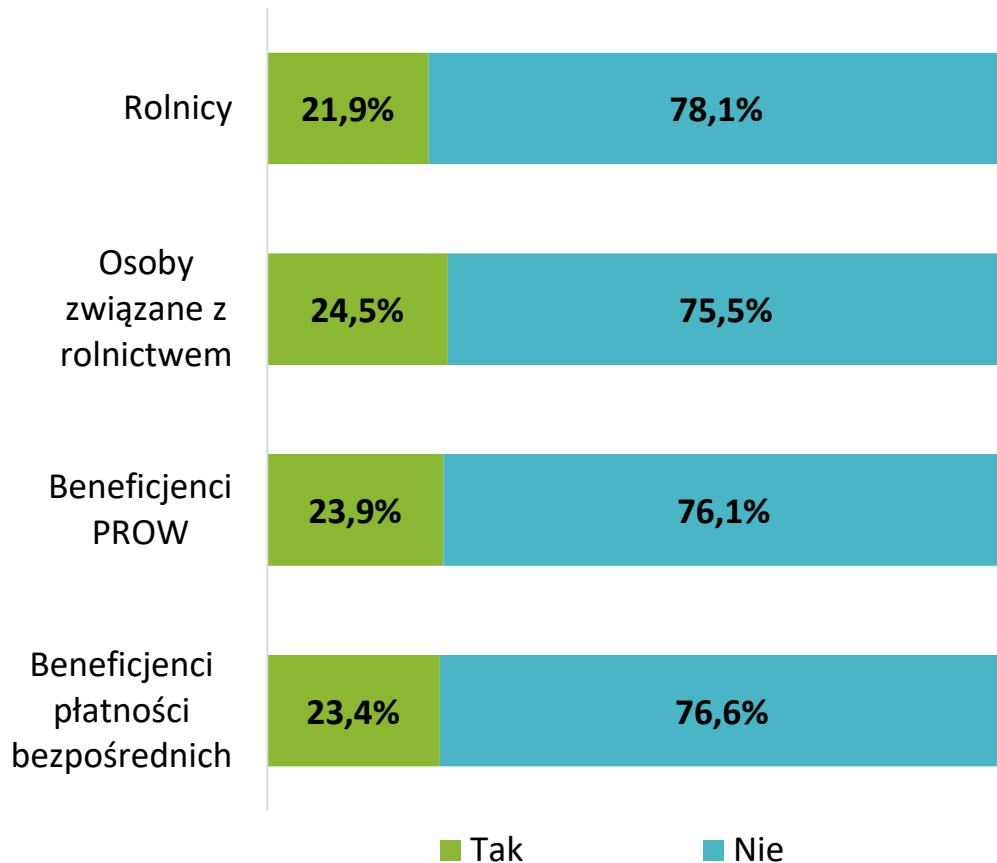
Rolnicy (N=617).

Jedna odpowiedź dla każdej kategorii.

42

Sytuacja gospodarstw rolnych

R12. Czy podejmuje się Pan(i) również pracy pozarolniczej?



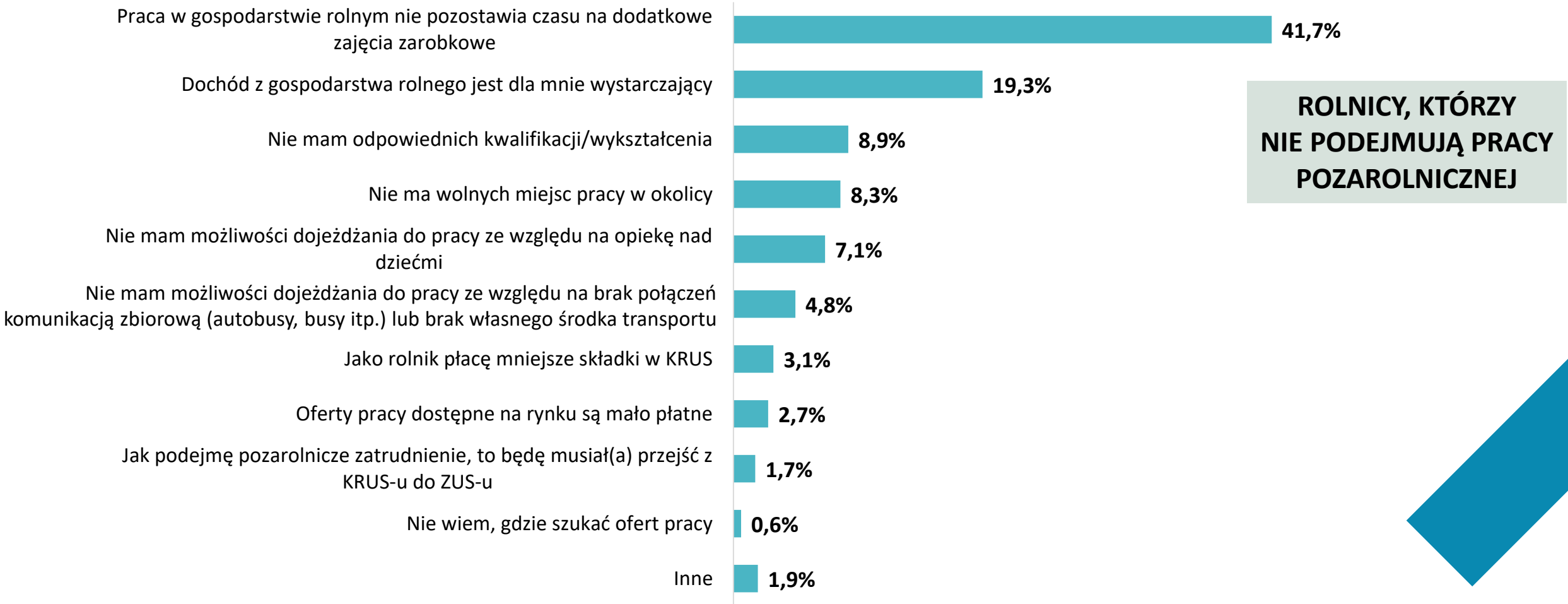
Rolnicy (N=617), Osoby związane z rolnictwem (N=826), Beneficjenci PROW (N=502), Beneficjenci płatności bezpośrednich (N=679).

Rolnicy (N=617) wg wieku: 18-34 lat (N=108); 35-54 lata (N=263); 55 lat i więcej (N=246).

Pytanie jednokrotnego wyboru.

Sytuacja gospodarstw rolnych

R12a. Dlaczego nie podejmuje się Pan(i) również pracy pozarolniczej?

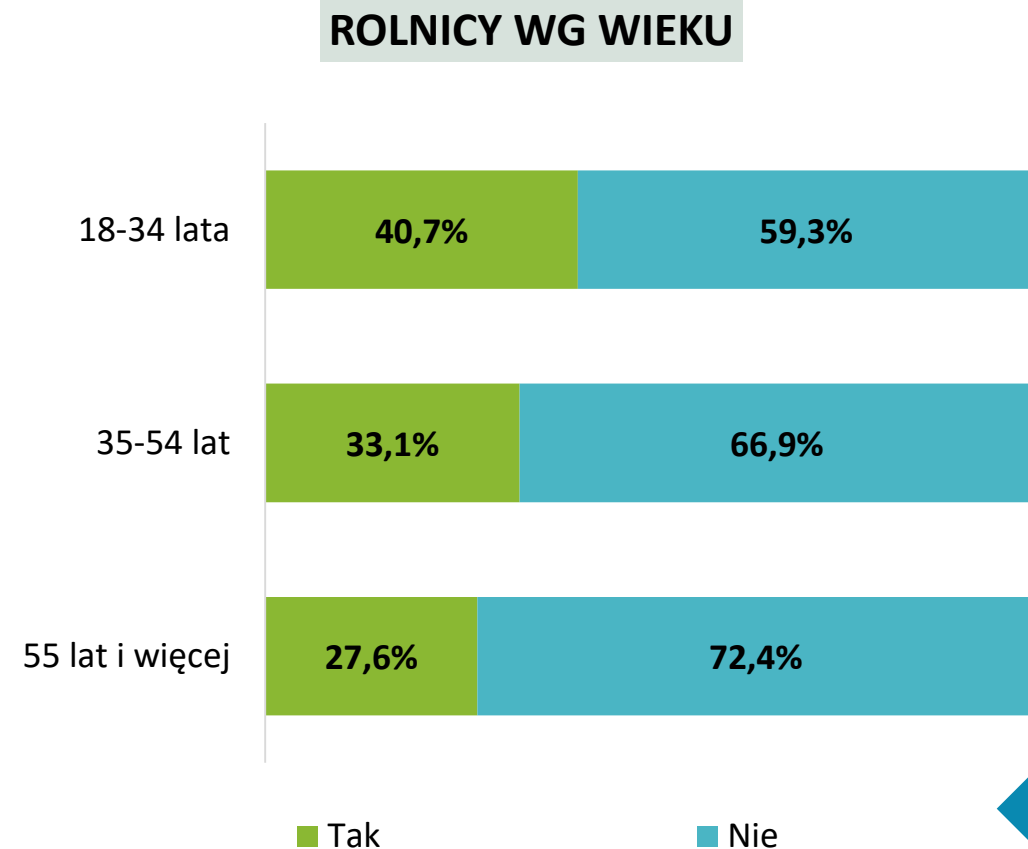
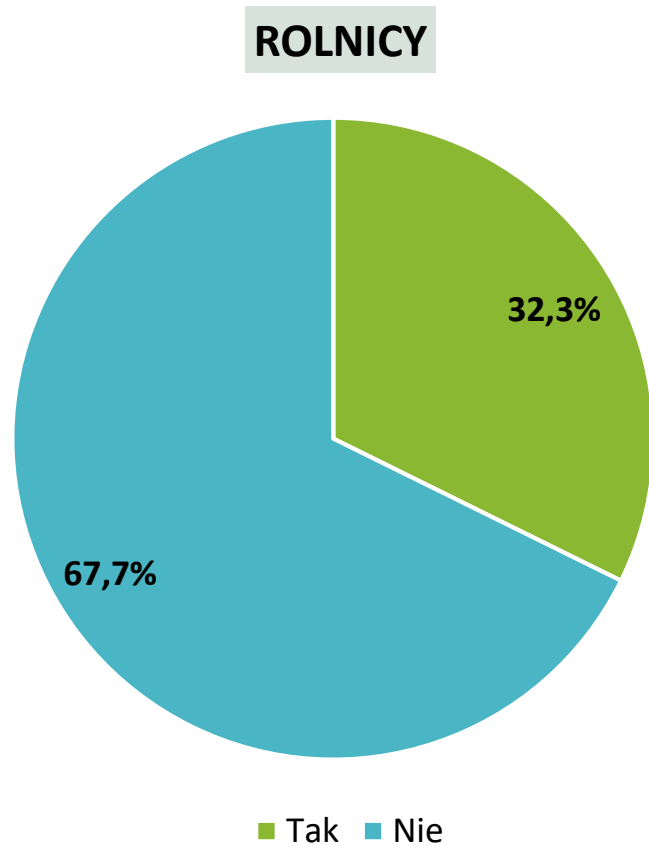


Rolnicy, którzy nie podejmują pracy pozarolniczej (N=482).
Pytanie jednokrotnego wyboru.

44

Sytuacja gospodarstw rolnych

R13. Czy jest Pan(i) zainteresowany(a) podjęciem działalności w obszarze turystyki wiejskiej lub agroturystyki?



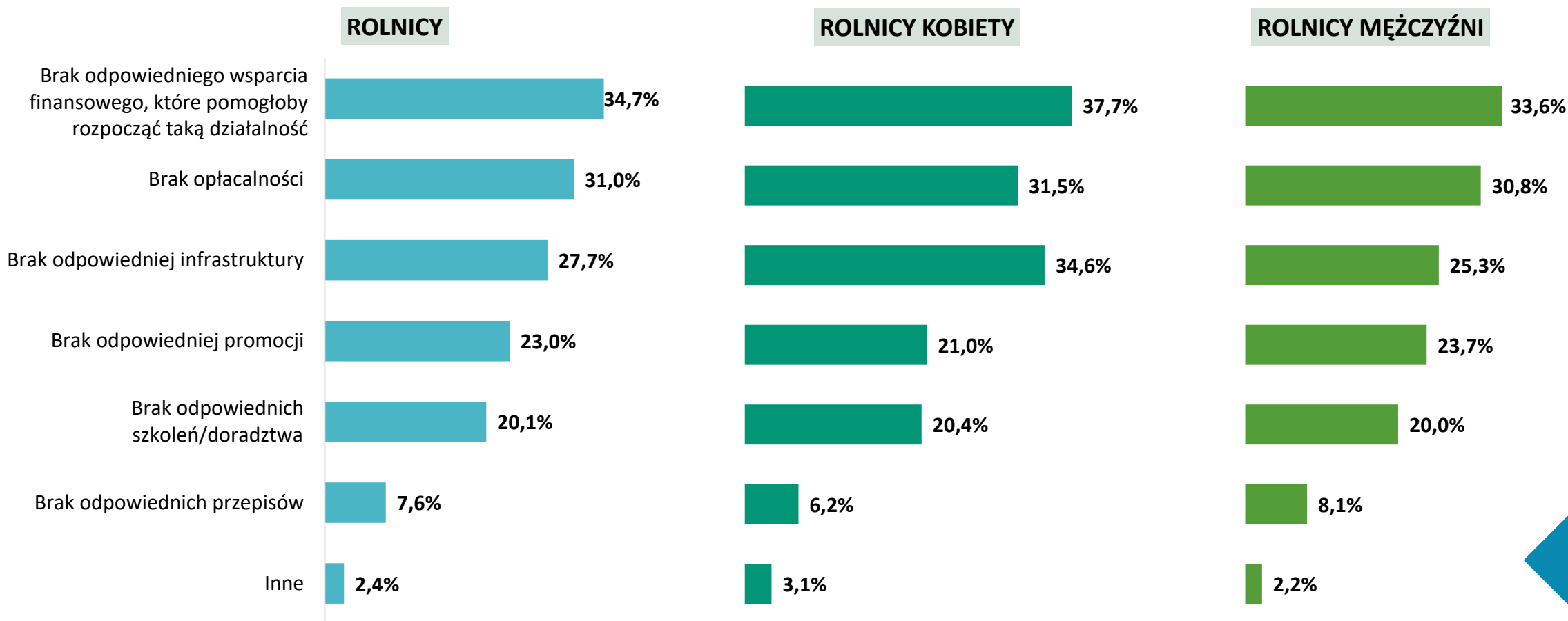
Rolnicy (N=617).

Rolnicy (N=617) wg wieku: 18-34 lat (N=108); 35-54 lata (N=263); 55 lat i więcej (N=246).

Pytanie jednokrotnego wyboru.

Sytuacja gospodarstw rolnych

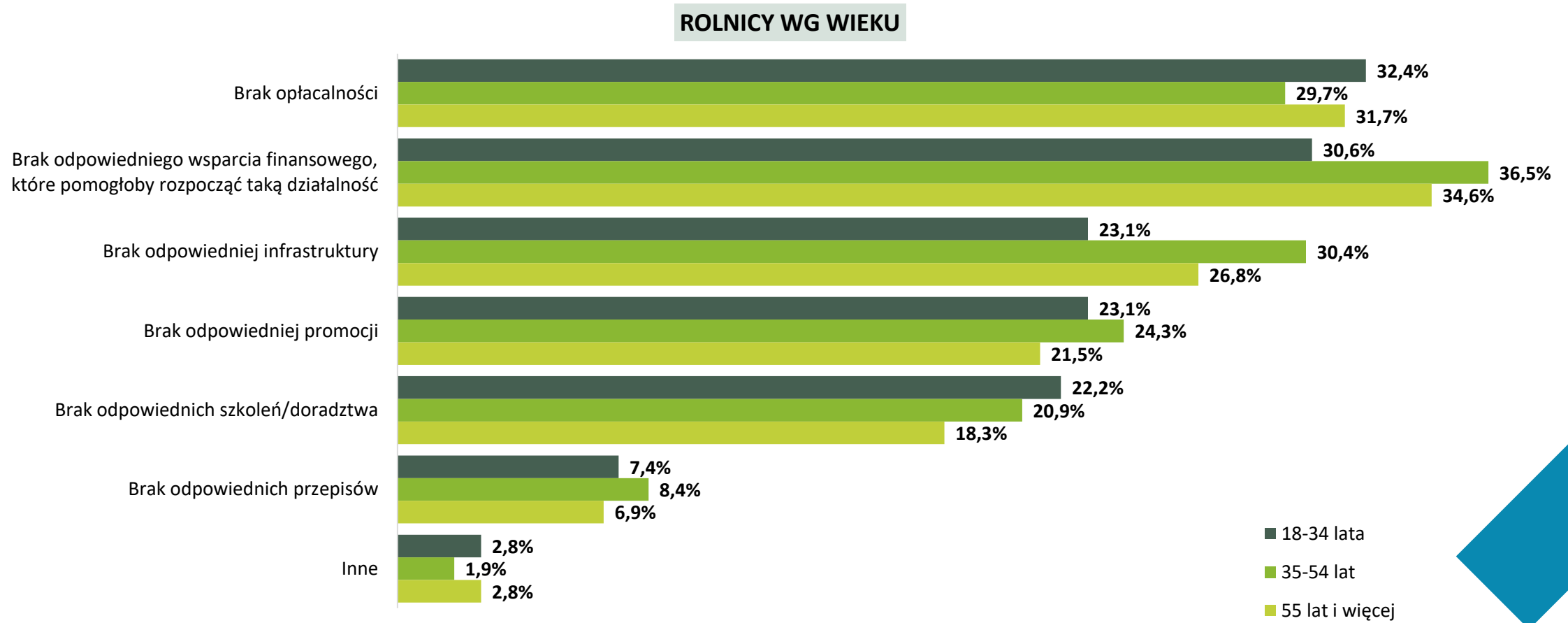
R14. Jakiego Pana(i) zdaniem są obecnie największe bariery dla podjęcia działalności w obszarze turystyki wiejskiej lub agroturystyki?



Rolnicy (N=617); Rolnicy (N=617) wg płci: Kobiety (N=162); Mężczyźni (N=455).
Pytanie wielokrotnego wyboru.

Sytuacja gospodarstw rolnych

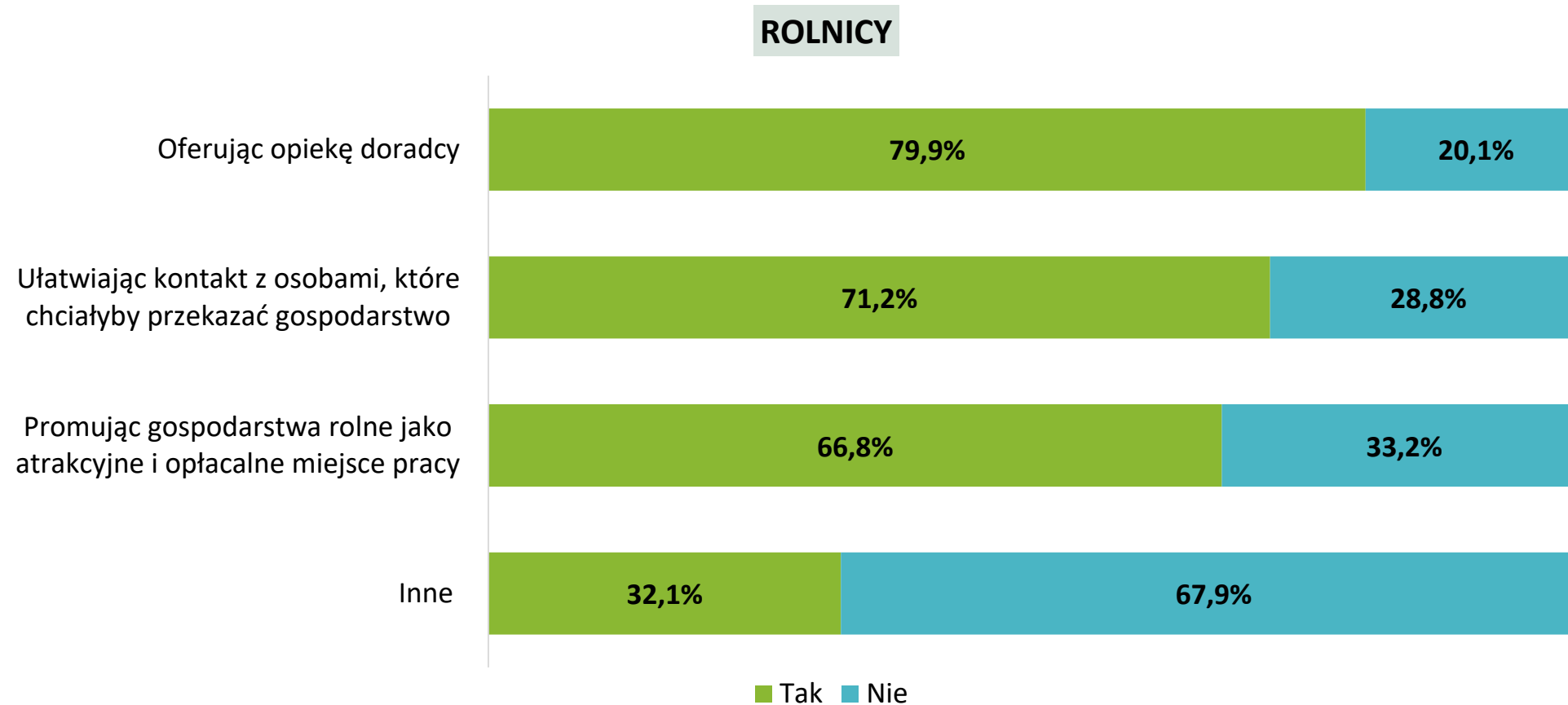
R14. Jakiego Pana(i) zdaniem są obecnie największe bariery dla podjęcia działalności w obszarze turystyki wiejskiej lub agroturystyki?



Rolnicy (N=617) wg wieku: 18-34 lat (N=108); 35-54 lata (N=263); 55 lat i więcej (N=246).
Pytanie wielokrotnego wyboru.

Sytuacja gospodarstw rolnych

R15. Jak Pana(i) zdaniem można zachęcić młode osoby do zajęcia się profesjonalnie produkcją rolną?



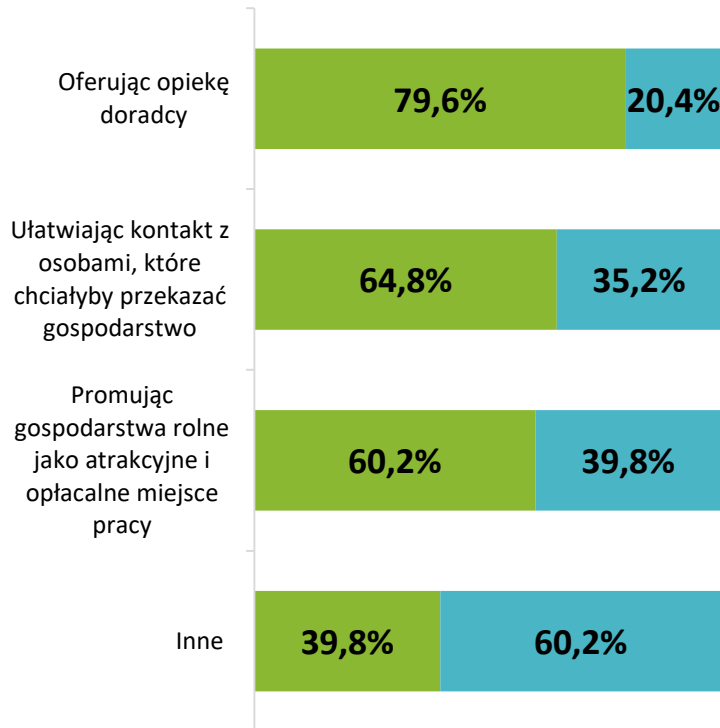
Rolnicy (N=617).

Jedna odpowiedź dla każdej kategorii.

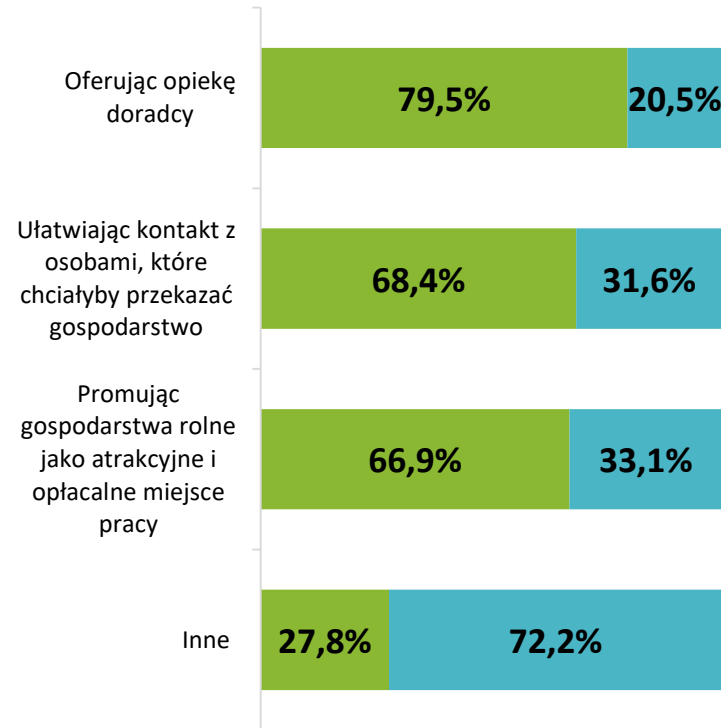
Sytuacja gospodarstw rolnych

R15. Jak Pana(i) zdaniem można zachęcić młode osoby do zajęcia się profesjonalnie produkcją rolną?

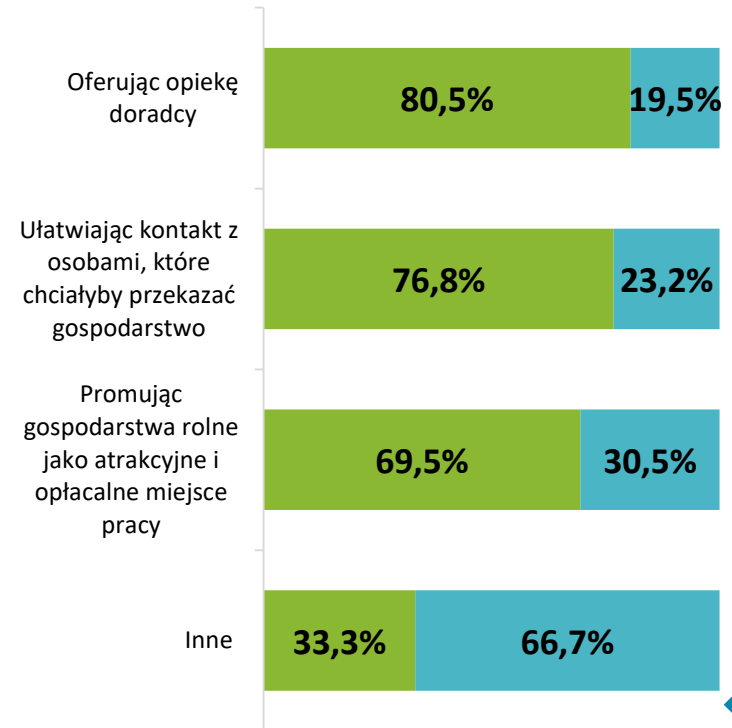
ROLNICY 18-34 LATA



ROLNICY 35-54 LAT



ROLNICY 55 LAT I WIĘCEJ



Tak Nie

Rolnicy (N=617) wg wieku: 18-34 lat (N=108); 35-54 lata (N=263); 55 lat i więcej (N=246).
Jedna odpowiedź dla każdej kategorii.

Sytuacja gospodarstw rolnych

R21a. Czy podejmując decyzję o stosowaniu środków ochrony roślin...

ROLNICY, KTÓRZY STOSUJĄ ŚRODKI OCHRONY ROŚLIN



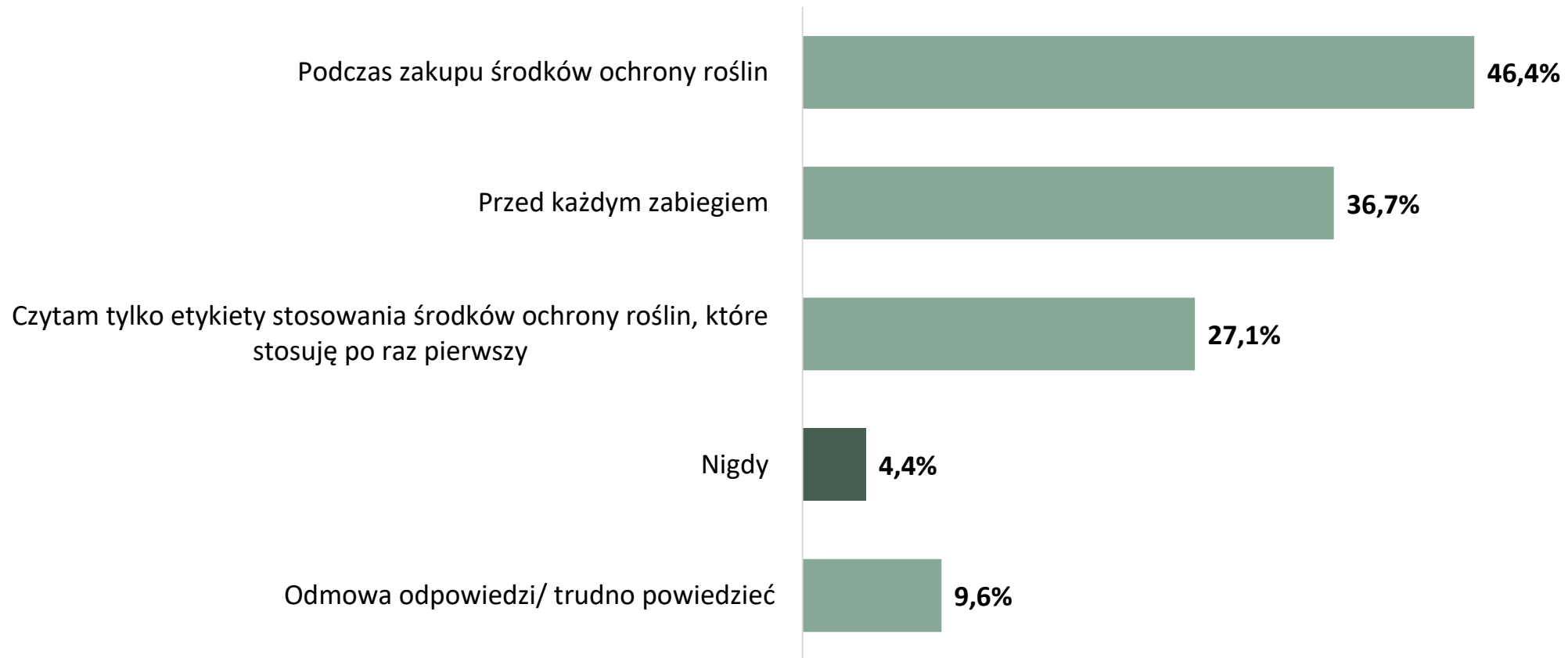
Rolnicy, którzy stosują środki ochrony roślin (N=450).

Jedna odpowiedź dla każdej kategorii. Przedstawiono tylko odpowiedzi twierdzące.

Sytuacja gospodarstw rolnych

R21b. Czy, a jeśli tak to kiedy, zapoznaje się Pan(i) z treścią etykiety stosowania środków ochrony roślin?

ROLNICY, KTÓRZY STOSUJĄ ŚRODKI OCHRONY ROŚLIN



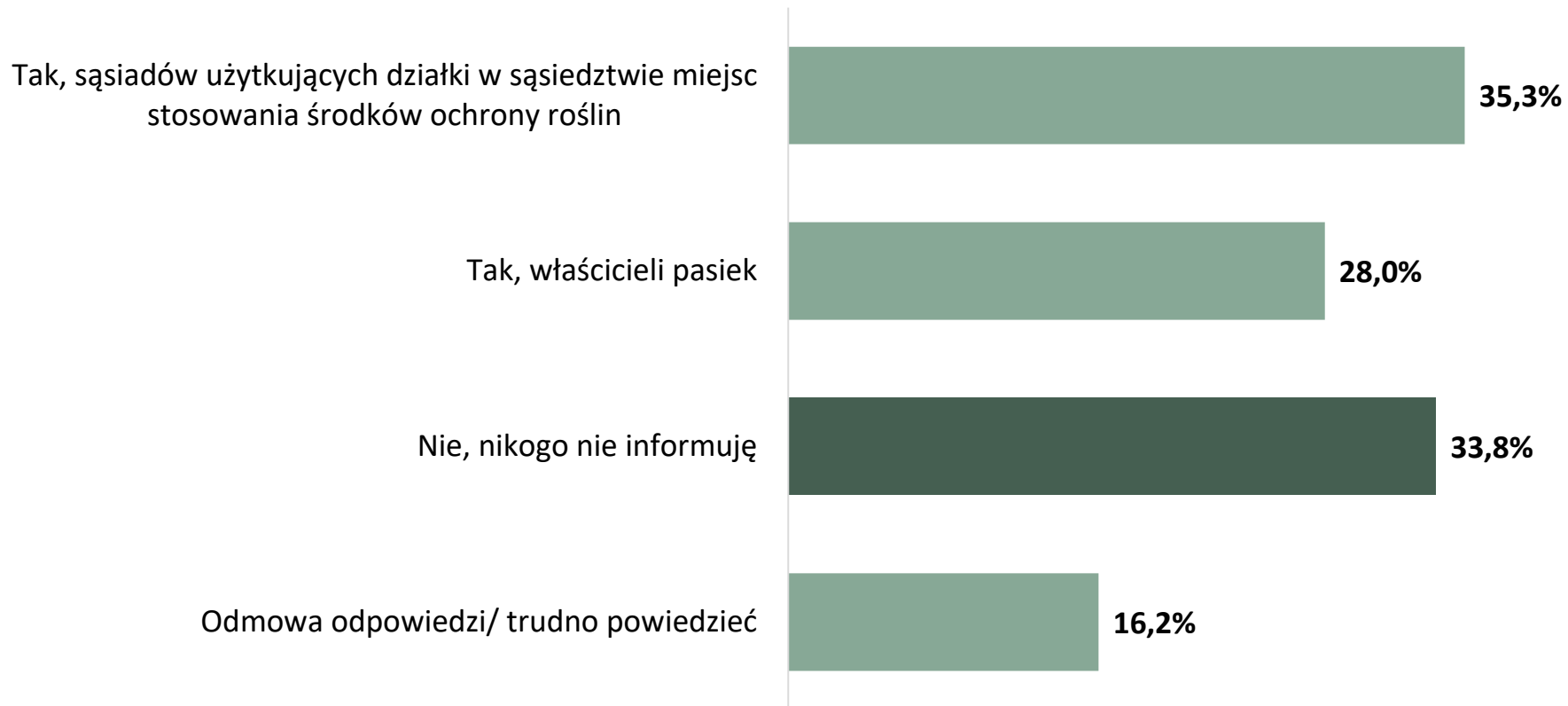
Rolnicy, którzy stosują środki ochron roślin (N=450).

Pytanie wielokrotnego wyboru. Przedstawiono tylko odpowiedzi twierdzące.

Sytuacja gospodarstw rolnych

R21c. Czy przed wykonywaniem zabiegów wykorzystujących środki ochrony roślin w Pańskim/Pani gospodarstwie rolnym informuje Pan(i) o ich stosowaniu inne osoby, a jeśli tak to kogo?

ROLNICY, KTÓRZY STOSUJĄ ŚRODKI OCHRONY ROŚLIN

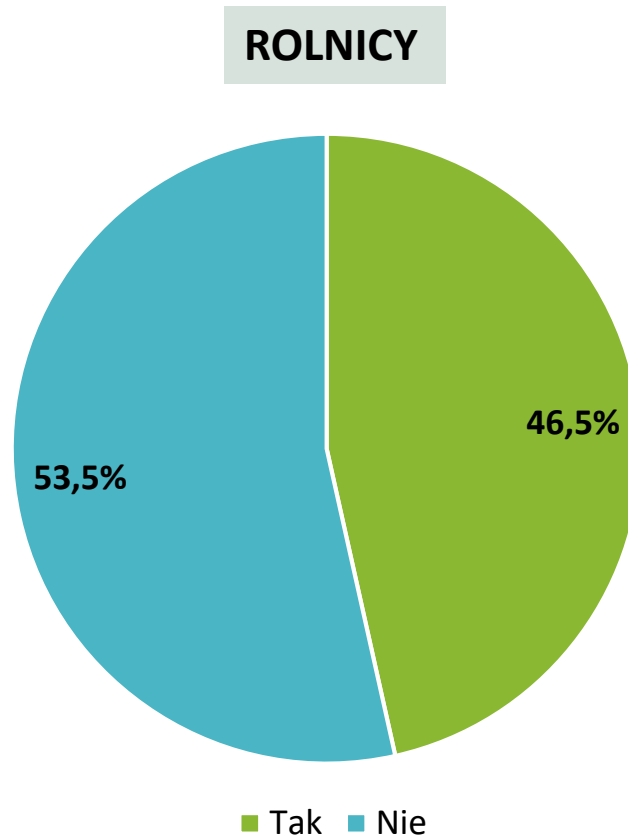


Rolnicy, którzy stosują środki ochron roślin (N=450).

Pytanie wielokrotnego wyboru. Przedstawiono tylko odpowiedzi twierdzące.

Sytuacja gospodarstw rolnych

R22. Czy w ostatnich pięciu latach na terenie Pani/Pana gospodarstwa rolnego zostały wprowadzone zmiany, które miały na celu poprawę warunków bezpieczeństwa pracy?



Rolnicy (N=617).

Pytanie jednokrotnego wyboru.

53

Podnoszenie wiedzy i umiejętności rolniczych oraz korzystanie z Internetu



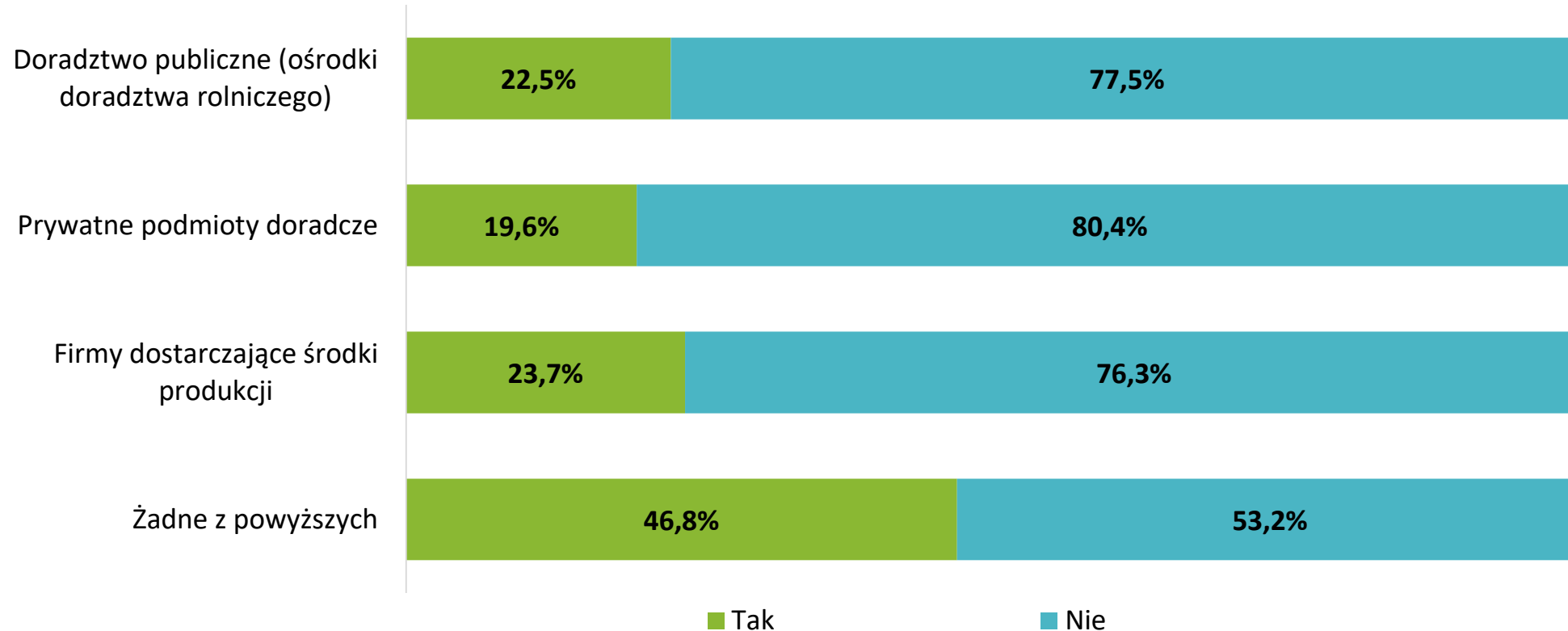
MINISTERSTWO
ROLNICTWA
I ROZWOJU WSI



Podnoszenie wiedzy i umiejętności rolniczych oraz korzystanie z Internetu

R16. Czy w ostatnim roku korzystał(a) Pan(i) z usług doradczych udzielanych przez...

ROLNICY



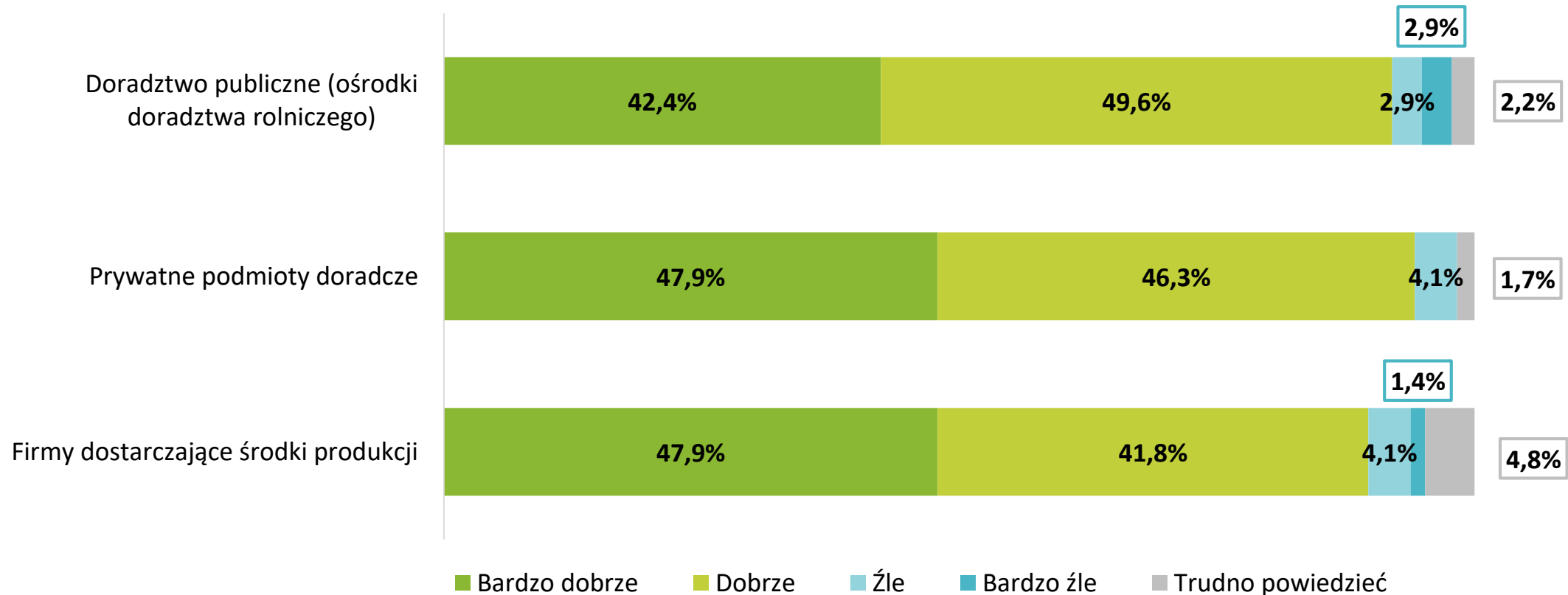
Rolnicy (N=617).

55

Podnoszenie wiedzy i umiejętności rolniczych oraz korzystanie z Internetu

R17. Jeśli tak, to jak ocenia Pan(i) jakość otrzymanej usługi doradczej?

ROLNICY, KTÓRZY W OSTATNIM ROKU KORZYSTALI Z USŁUG DORADCZYCH



Rolnicy, którzy w ostatnim roku korzystali z doradztwa publicznego (N=139); Rolnicy, którzy w ostatnim roku korzystali z prywatnych podmiotów doradczych (N=121); Rolnicy, którzy w ostatnim roku korzystali z firm dostarczających środki produkcji (N=146).

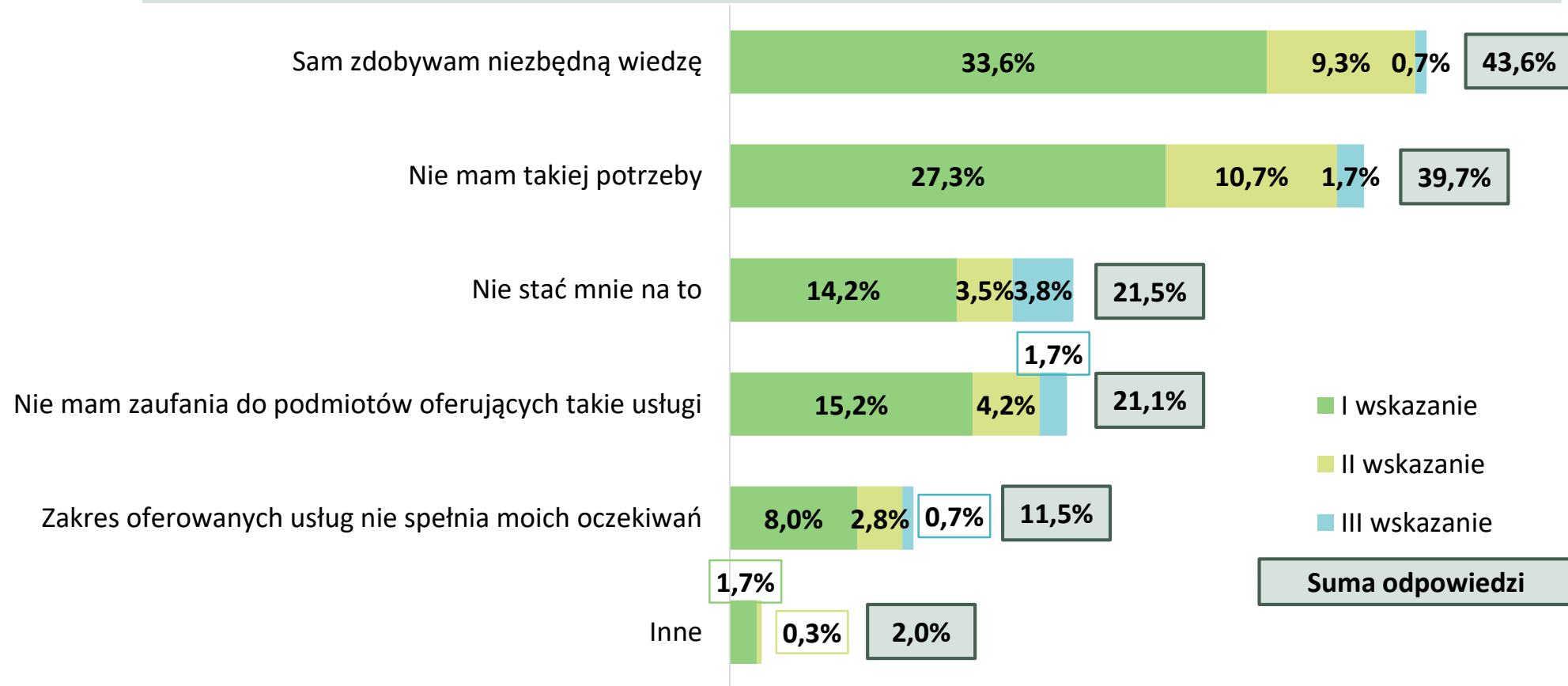
Jedna odpowiedź dla każdej kategorii.

56

Podnoszenie wiedzy i umiejętności rolniczych oraz korzystanie z Internetu

R18. Dlaczego nie korzystał(a) Pan(i) z usług doradczych?

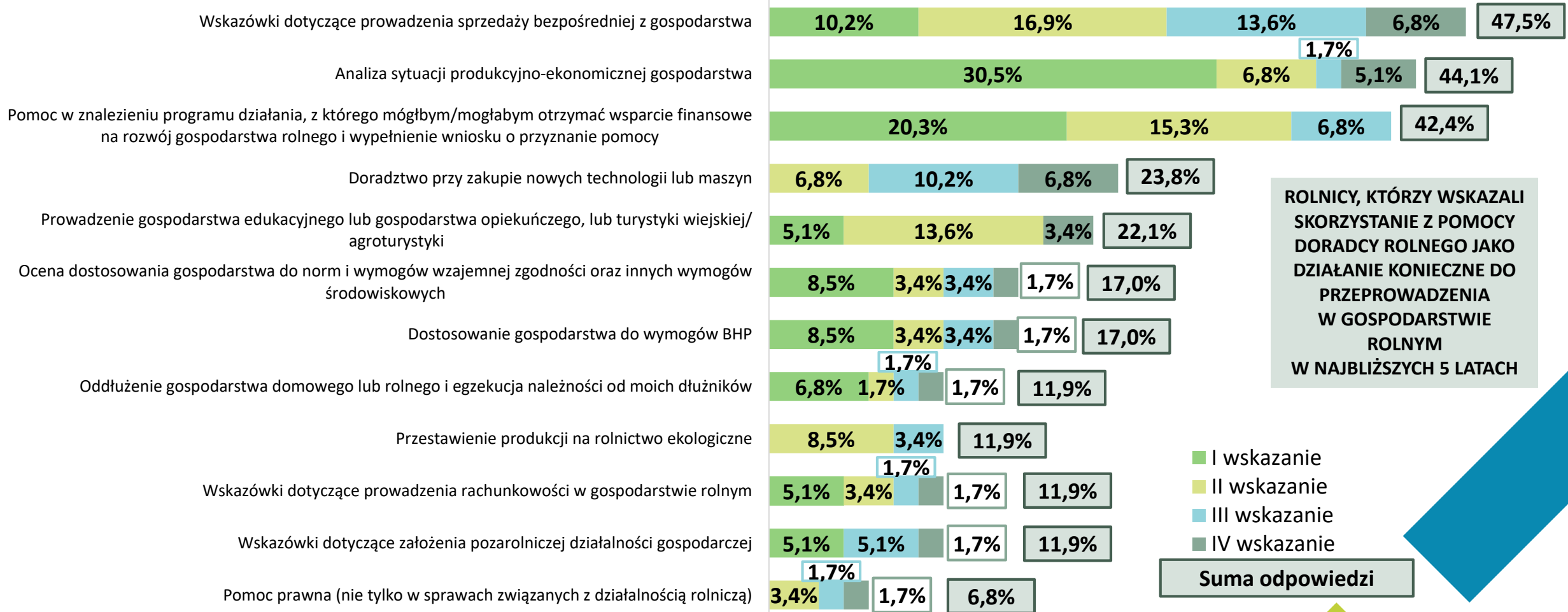
ROLNICY, KTÓRZY W OSTATNIM ROKU NIE KORZYSTALI Z ŻADNYCH USŁUG DORADCZYCH



Rolnicy, którzy w ostatnim roku nie korzystali z żadnych usług doradczych (N=289).
Wielokrotny wybór zgodnie z hierarchią, gdzie I wskazanie to największa istotność.

Podnoszenie wiedzy i umiejętności rolniczych oraz korzystanie z Internetu

R8. W jakim zakresie potrzebowałby Pan(i) usług doradczych?



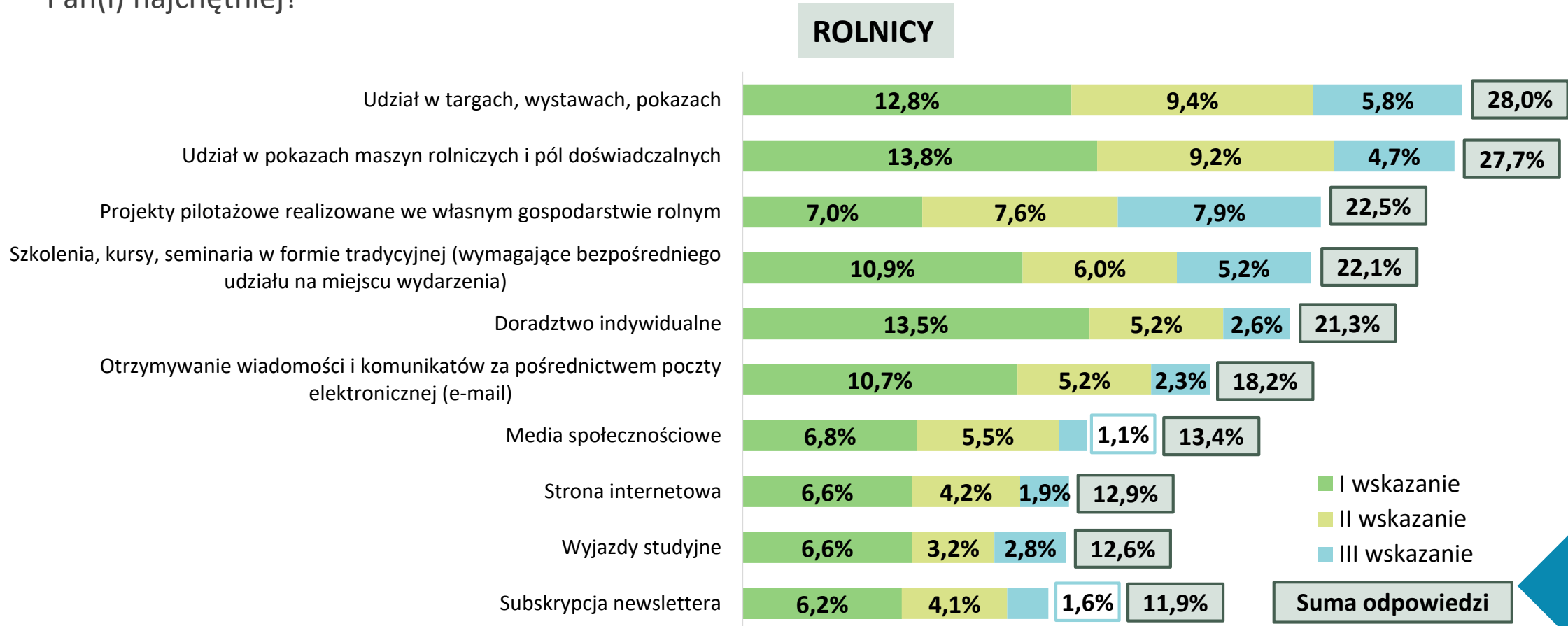
Rolnicy, którzy wskazali skorzystanie z pomocy doradcy rolnego jako działanie konieczne do przeprowadzenia w gospodarstwie rolnym w najbliższych 5 latach (N=59).

Wielokrotny wybór zgodnie z hierarchią, gdzie I wskazanie to największa istotność.

58

Podnoszenie wiedzy i umiejętności rolniczych oraz korzystanie z Internetu

R19. Z jakich form podnoszenia wiedzy i umiejętności koniecznych do prowadzenia produkcji rolnej korzystał(a)by Pan(i) najczęściej?

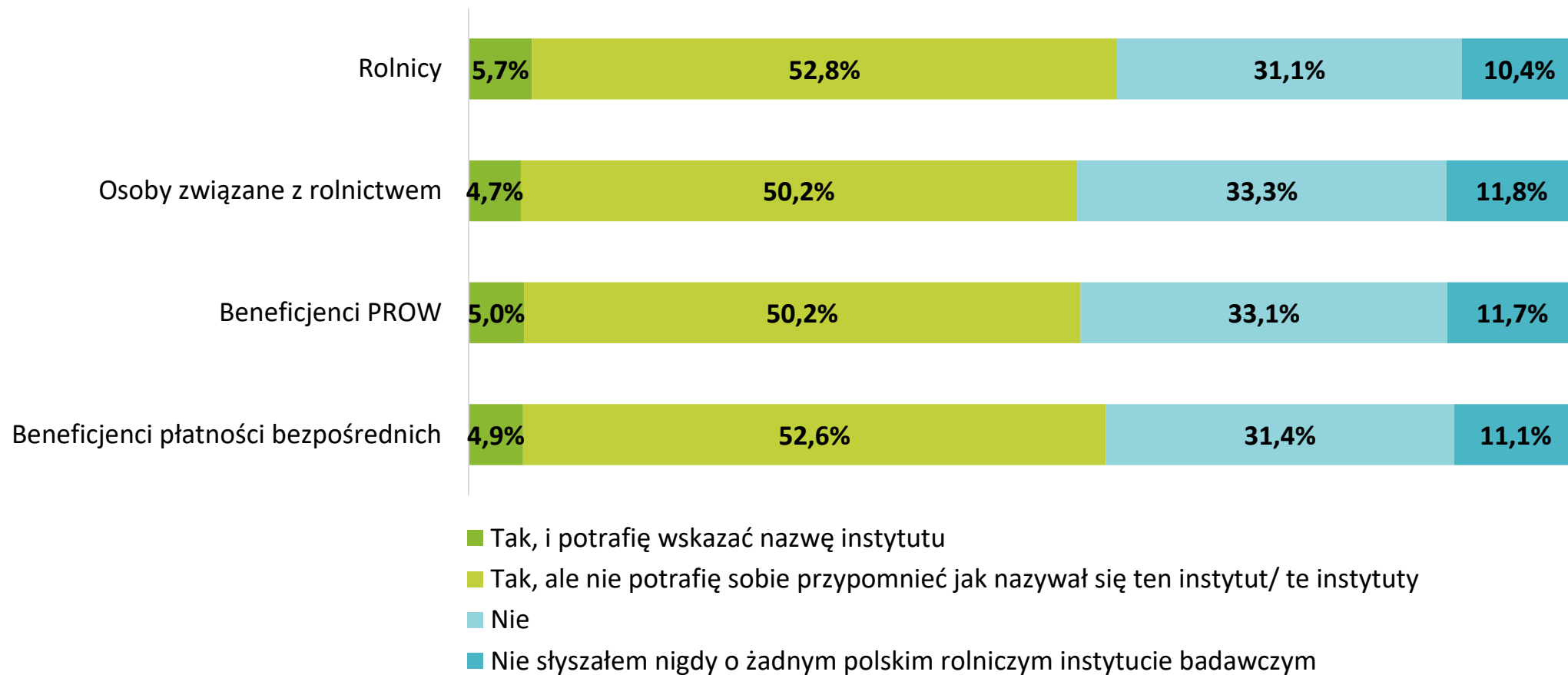


Rolnicy (N=617).

Wielokrotny wybór zgodnie z hierarchią, gdzie I wskazanie to największa istotność; przedstawiono odpowiedzi, w przypadku których suma 3 wskazań przekroczyła 10%.

Podnoszenie wiedzy i umiejętności rolniczych oraz korzystanie z Internetu

R20. Czy słyszał(a) Pan(i) o pracach naukowych prowadzonych przez polskie rolnicze instytuty badawcze?

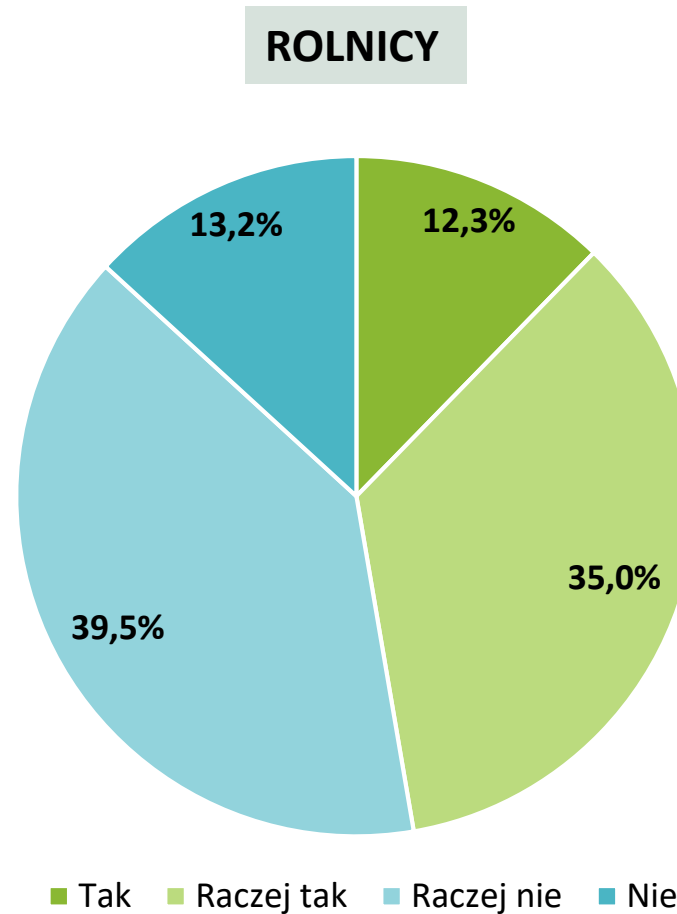


Rolnicy (N=617), Osoby związane z rolnictwem (N=826), Beneficjenci PROW (N=502), Beneficjenci płatności bezpośrednich (N=679).

Pytanie jednokrotnego wyboru.

Podnoszenie wiedzy i umiejętności rolniczych oraz korzystanie z Internetu

R21. Czy chciałby(aby) Pan(i) otrzymywać na bieżąco informacje o wynikach badań prowadzonych przez rolnicze instytuty badawcze?



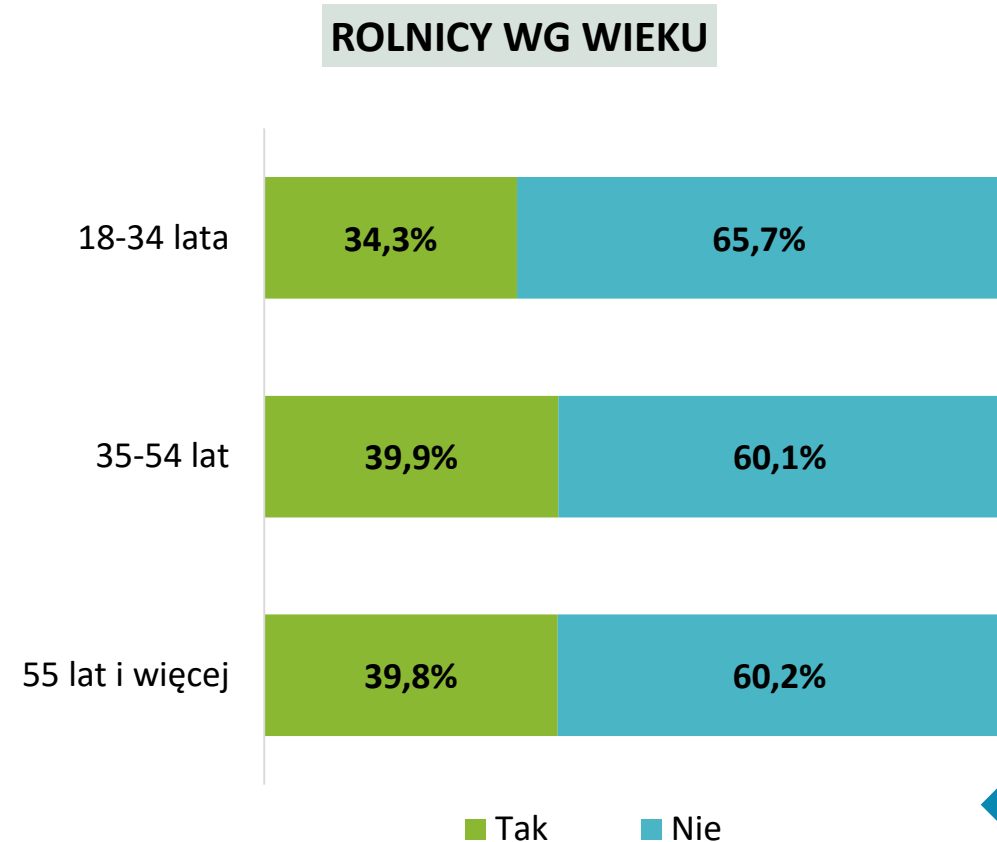
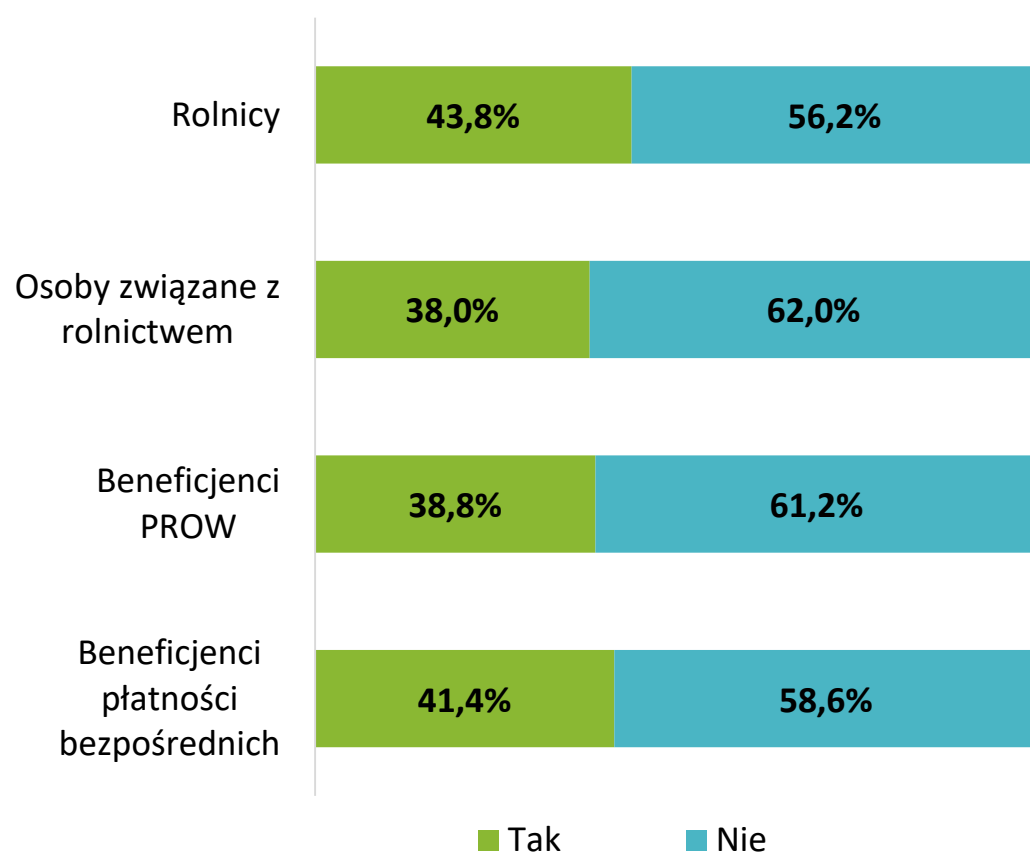
Rolnicy (N=617).

Pytanie jednokrotnego wyboru.

61

Podnoszenie wiedzy i umiejętności rolniczych oraz korzystanie z Internetu

R9. Czy korzysta Pan(i) z Internetu jako źródła informacji przydatnych w zarządzaniu gospodarstwem rolnym?



Rolnicy (N=617), Osoby związane z rolnictwem (N=826), Beneficjenci PROW (N=502), Beneficjenci płatności bezpośrednich (N=679).

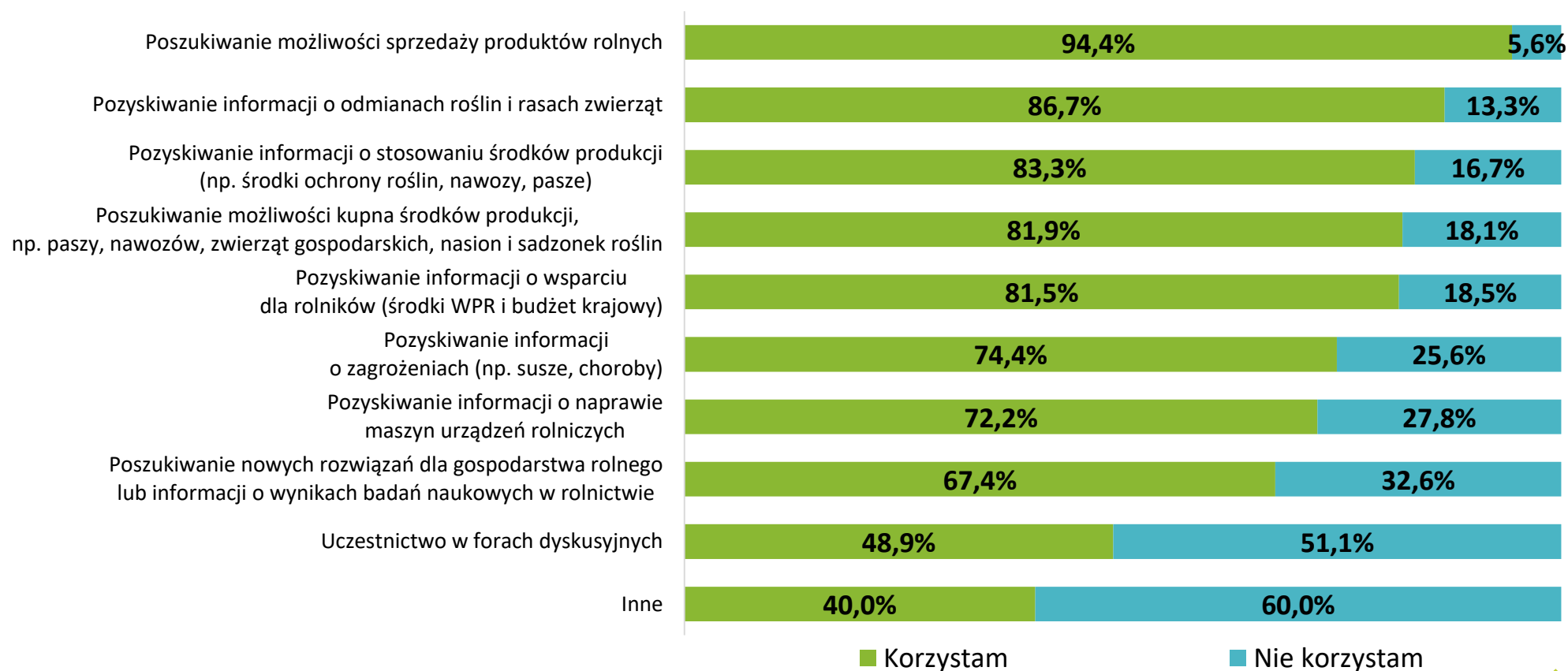
Rolnicy (N=617) wg wieku: 18-34 lat (N=108); 35-54 lata (N=263); 55 lat i więcej (N=246).

Pytanie jednokrotnego wyboru.

Podnoszenie wiedzy i umiejętności rolniczych oraz korzystanie z Internetu

R10. W jakim zakresie korzysta Pan(i) z Internetu w zarządzaniu gospodarstwem rolnym?

ROLNICY, KTÓRZY KORZYSTAJĄ Z INTERNETU JAKO ŹRÓDŁA INFORMACJI PRZYDATNYCH W ZARZĄDZANIU GOSPODARSTWEM ROLNYM



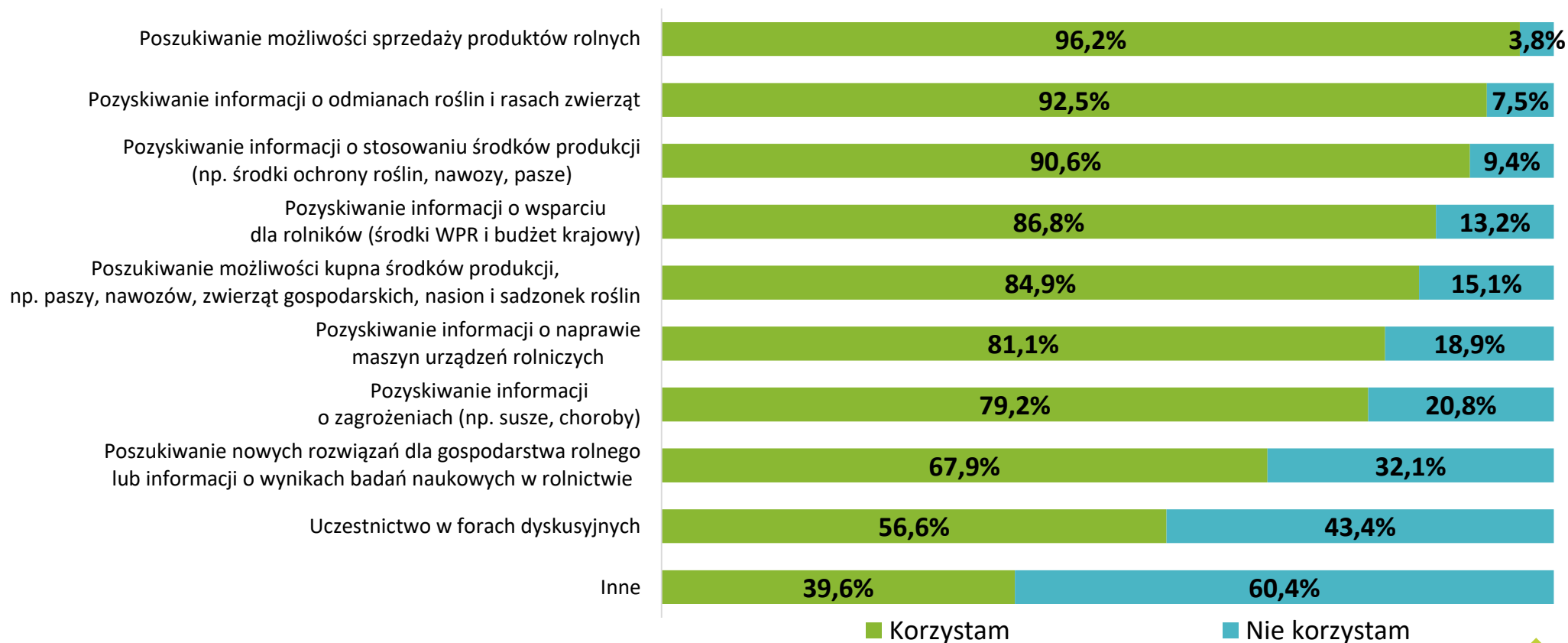
Rolnicy, którzy korzystają z Internetu jako źródła informacji przydatnych w zarządzaniu gospodarstwem rolnym (N=270).

Jedna odpowiedź dla każdej kategorii.

Podnoszenie wiedzy i umiejętności rolniczych oraz korzystanie z Internetu

R10. W jakim zakresie korzysta Pan(i) z Internetu w zarządzaniu gospodarstwem rolnym?

ROLNICY W WIEKU 18-34 LATA, KTÓRZY KORZYSTAJĄ Z INTERNETU JAKO ŹRÓDŁA INFORMACJI PRZYDATNYCH W ZARZĄDZANIU GOSPODARSTWEM ROLNYM



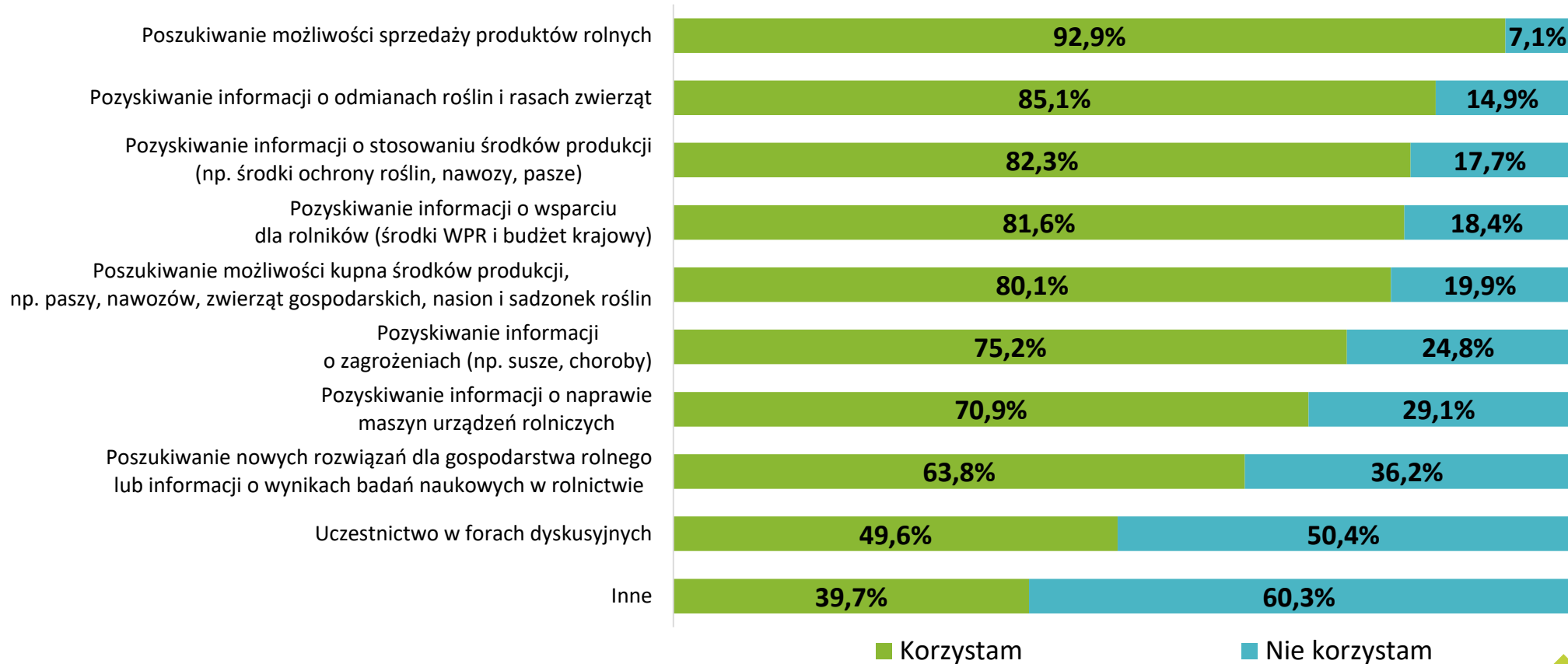
Rolnicy, korzystający z Internetu jako źródła informacji przydatnych w zarządzaniu gospodarstwem rolnym (N=270) w wieku: 18-34 lata (N=37).

Jedna odpowiedź dla każdej kategorii.

Podnoszenie wiedzy i umiejętności rolniczych oraz korzystanie z Internetu

R10. W jakim zakresie korzysta Pan(i) z Internetu w zarządzaniu gospodarstwem rolnym?

ROLNICY W WIEKU 34-54 LAT, KTÓRZY KORZYSTAJĄ Z INTERNETU JAKO ŹRÓDŁA INFORMACJI PRZYDATNYCH W ZARZĄDZANIU GOSPODARSTWEM ROLNYM



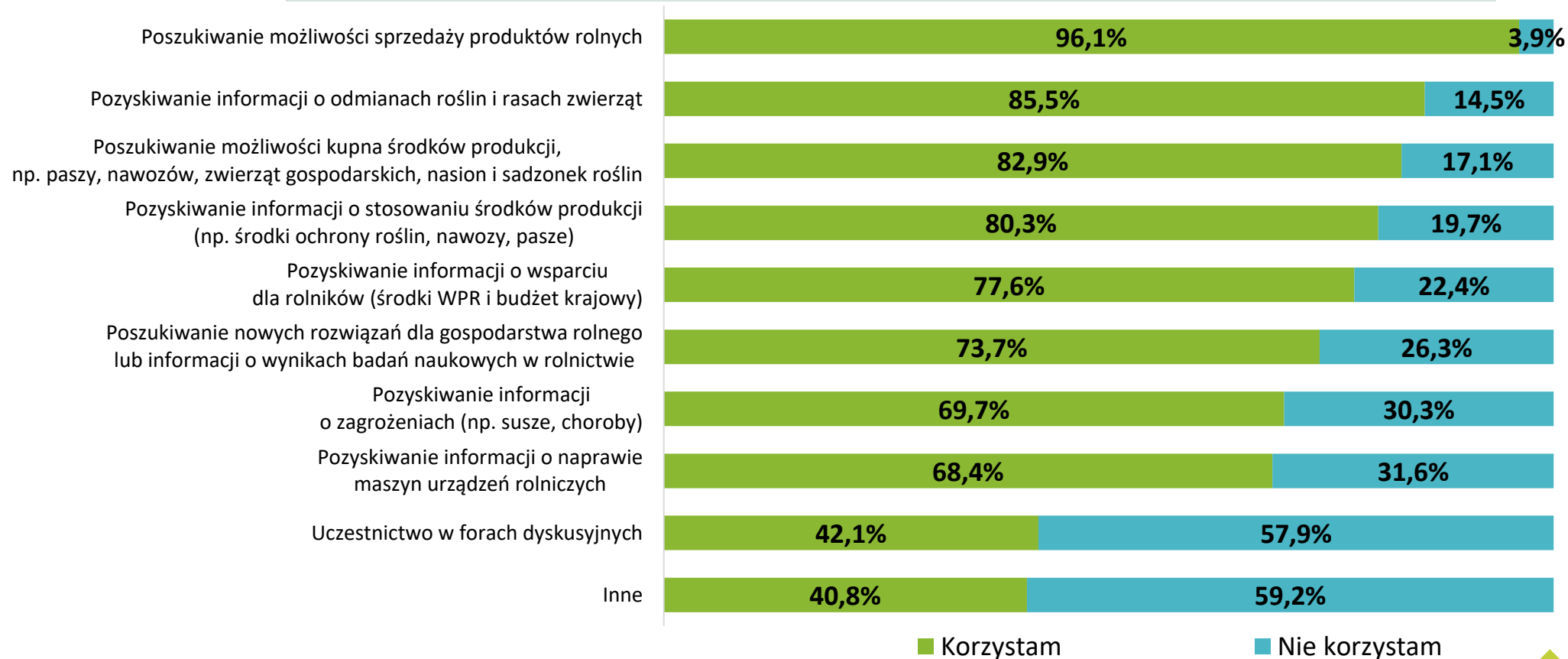
Rolnicy, korzystający z Internetu jako źródła informacji przydatnych w zarządzaniu gospodarstwem rolnym (N=270) w wieku: 34-54 lat (N=105).

Jedna odpowiedź dla każdej kategorii.

Podnoszenie wiedzy i umiejętności rolniczych oraz korzystanie z Internetu

R10. W jakim zakresie korzysta Pan(i) z Internetu w zarządzaniu gospodarstwem rolnym?

ROLNICY W WIEKU 55 LAT I WIĘCEJ, KTÓRZY KORZYSTAJĄ Z INTERNETU JAKO ŹRÓDŁA INFORMACJI PRZYDATNYCH W ZARZĄDZANIU GOSPODARSTWEM ROLNYM



Rolnicy, korzystający z Internetu jako źródła informacji przydatnych w zarządzaniu gospodarstwem rolnym (N=270) w wieku: 55 lat i więcej (N=98).

Jedna odpowiedź dla każdej kategorii.

Nabywanie gruntów rolnych



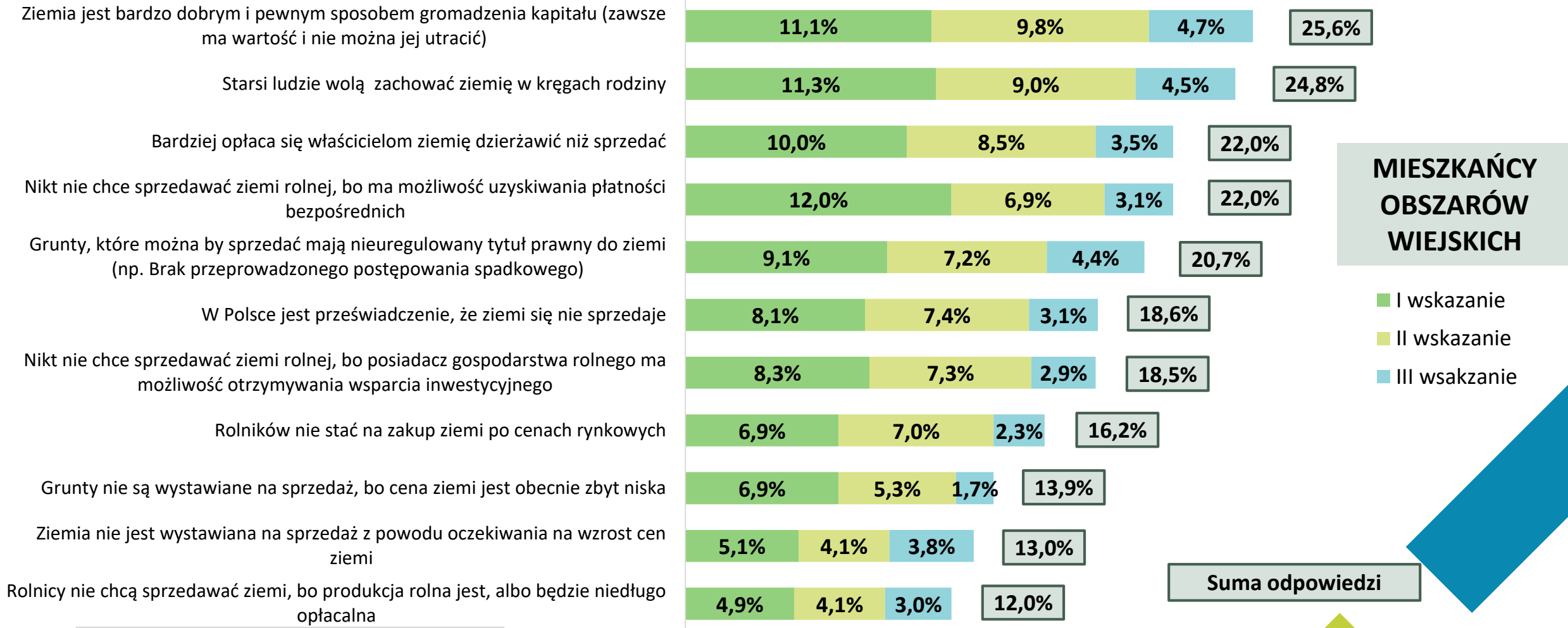
MINISTERSTWO
ROLNICTWA
I ROZWOJU WSI



KOWR

Nabywanie gruntów rolnych

W14. Jakie są Pana(i) zdaniem powody trudności w zakupie ziemi przez rolników w obrocie na rynku prywatnym?

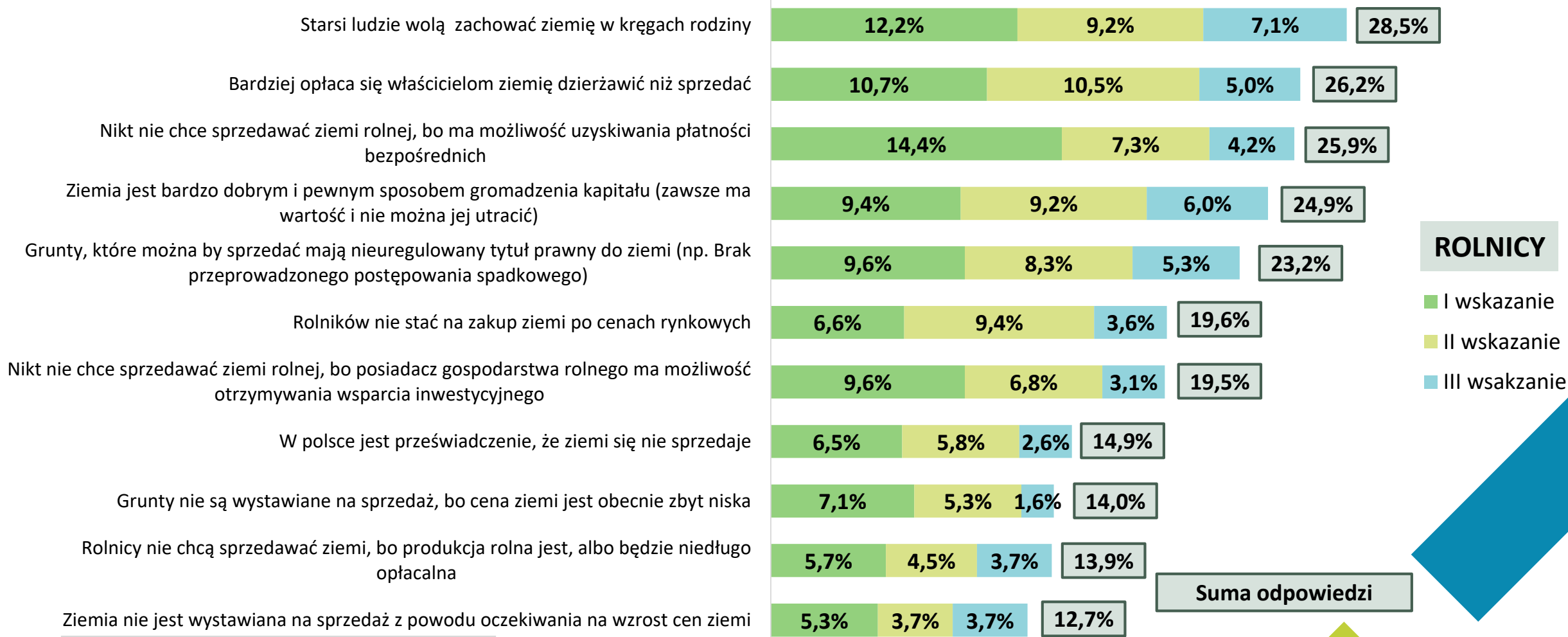


Mieszkańcy obszarów wiejskich (N=1560).

Wielokrotny wybór zgodnie z hierarchią, gdzie I wskazanie to największa istotność. Przedstawiono odpowiedzi, w przypadku których suma 3 wskazań przekroczyła 10%.

Nabywanie gruntów rolnych

W14. Jakie są Pana(i) zdaniem powody trudności w zakupie ziemi przez rolników w obrocie na rynku prywatnym?

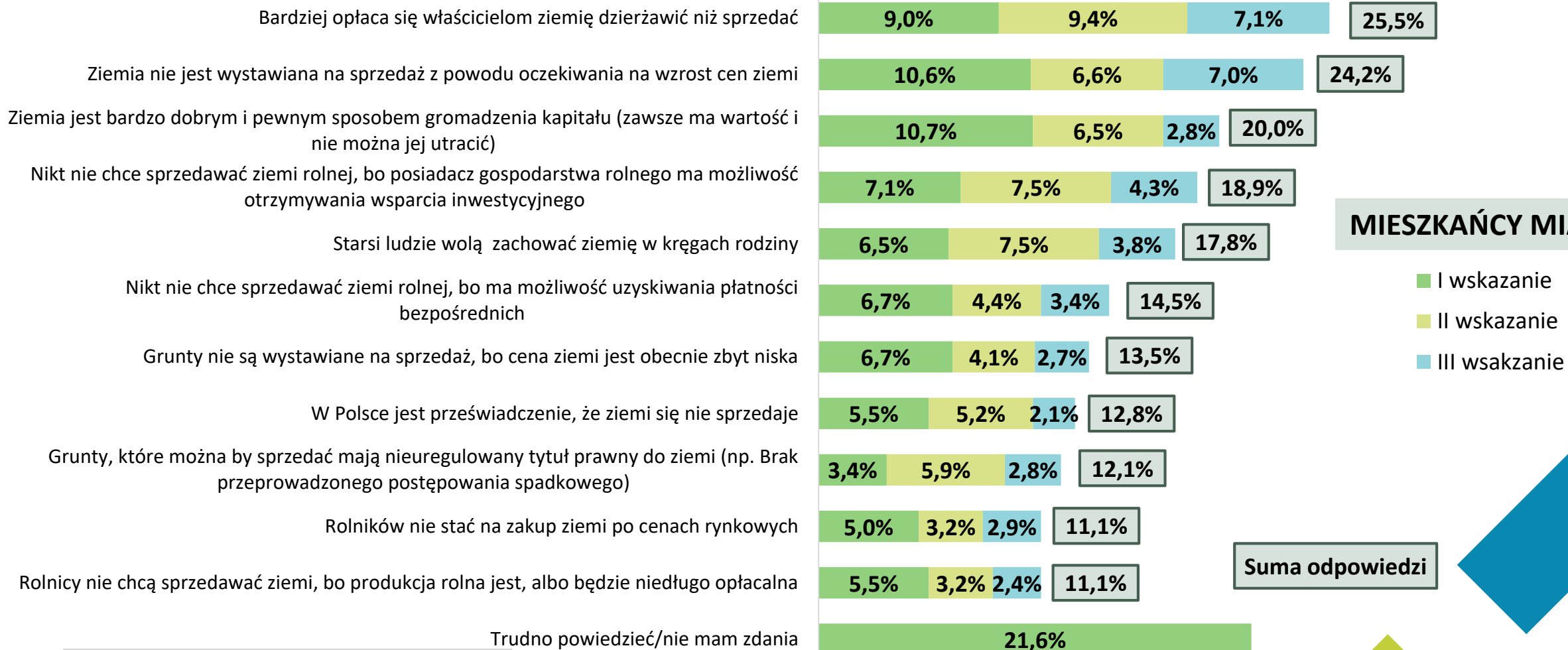


Rolnicy (N=617).

Wielokrotny wybór zgodnie z hierarchią, gdzie I wskazanie to największa istotność. Przedstawiono odpowiedzi, w przypadku których suma 3 wskazań przekroczyła 10%

Nabywanie gruntów rolnych

W14. Jakie są Pana(i) zdaniem powody trudności w zakupie ziemi przez rolników w obrocie na rynku prywatnym?



MIESZKAŃCY MIAST

- I wskazanie
- II wskazanie
- III wskazanie

Suma odpowiedzi

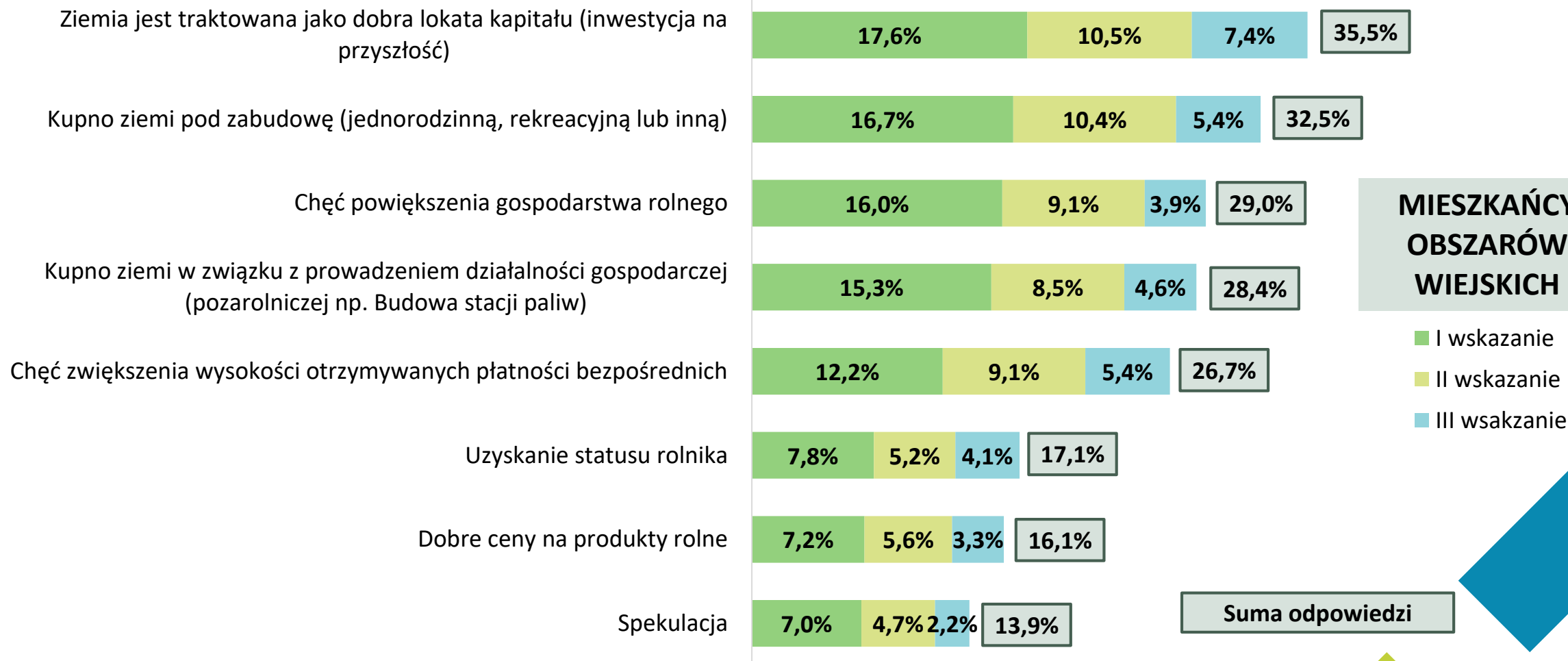
70

Mieszkańcy miast (N=1100).

Wielokrotny wybór zgodnie z hierarchią, gdzie I wskazanie to największa istotność. Przedstawiono odpowiedzi, w przypadku których suma 3 wskazań przekroczyła 10%

Nabywanie gruntów rolnych

W15. Jakie są Pana(i) zdaniem najczęstsze powody nabywania gruntów rolnych w Polsce?

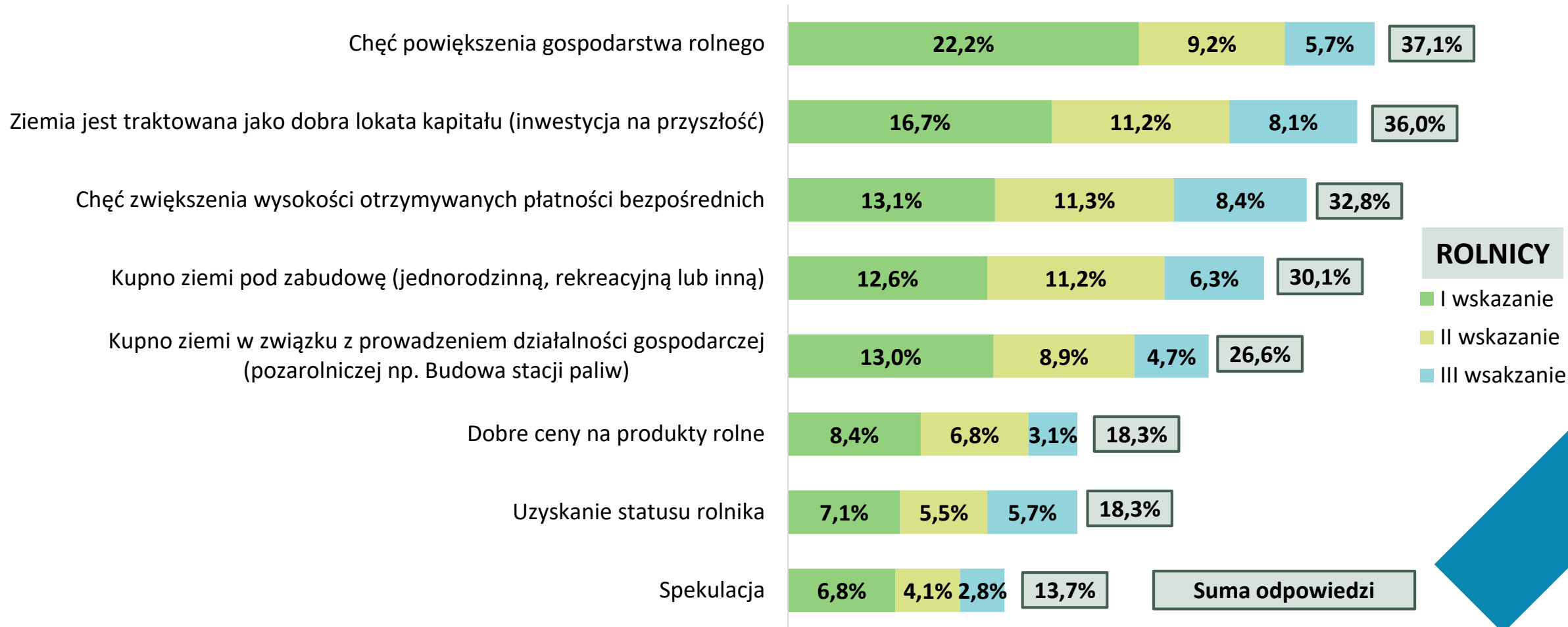


Mieszkańcy obszarów wiejskich (N=1560).

Wielokrotny wybór zgodnie z hierarchią, gdzie I wskazanie to największa istotność.

Nabywanie gruntów rolnych

W15. Jakie są Pana(i) zdaniem najczęstsze powody nabywania gruntów rolnych w Polsce?



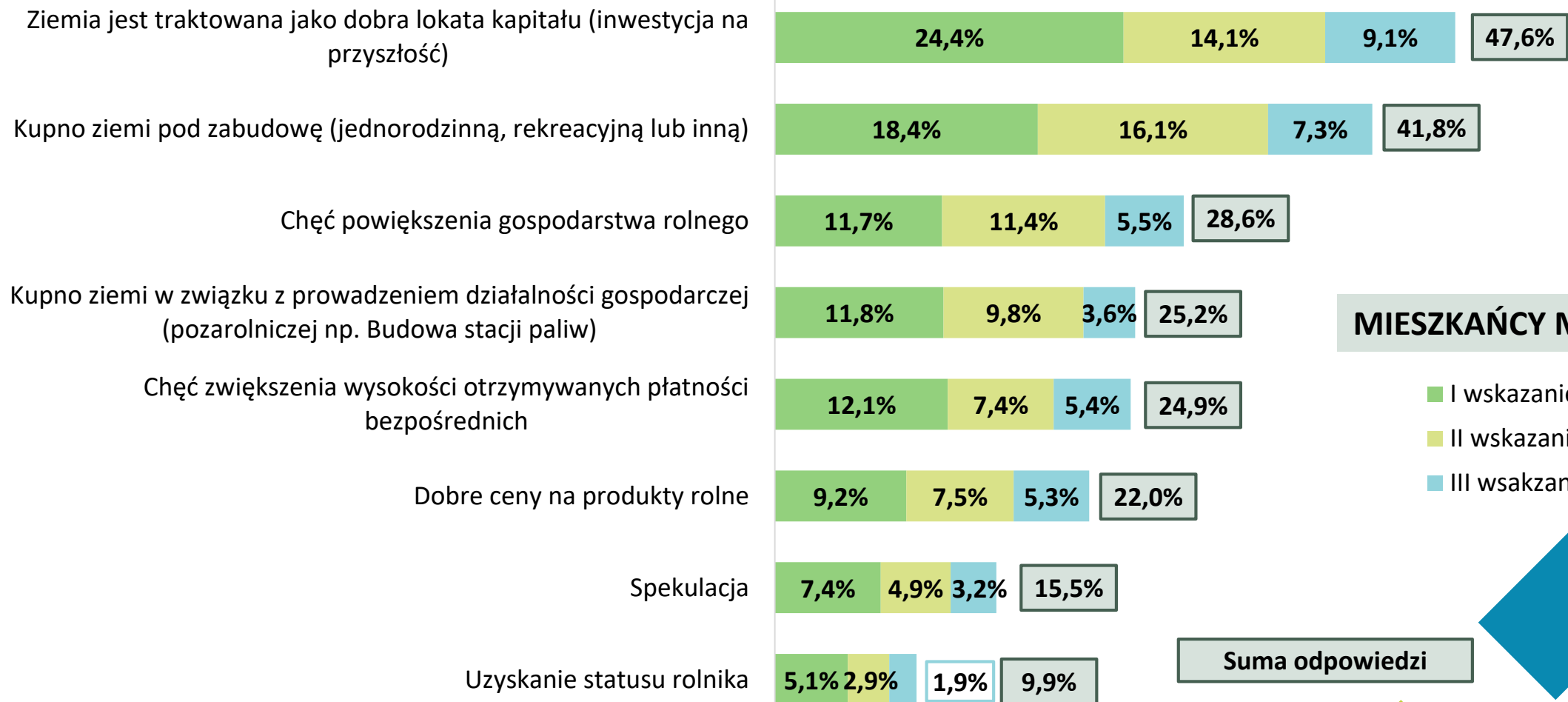
Rolnicy (N=617).

Wielokrotny wybór zgodnie z hierarchią, gdzie I wskazanie to największa istotność.

72

Nabywanie gruntów rolnych

W15. Jakie są Pana(i) zdaniem najczęstsze powody nabywania gruntów rolnych w Polsce?



MIESZKAŃCY MIAST

- I wskazanie
- II wskazanie
- III wskazanie

Suma odpowiedzi

73

Mieszkańcy miast (N=1100).

Wielokrotny wybór zgodnie z hierarchią, gdzie I wskazanie to największa istotność.

Ogólne postrzeganie rolnictwa, rolników i obszarów wiejskich

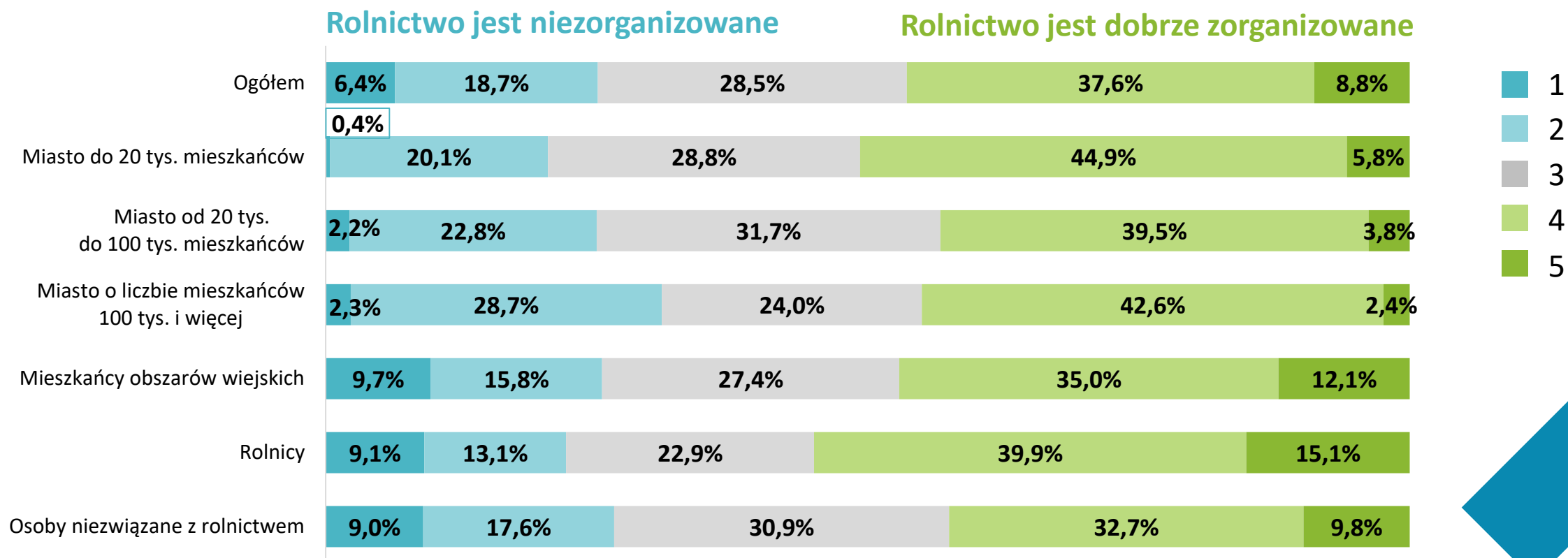


MINISTERSTWO
ROLNICTWA
I ROZWOJU WSI



Ogólne postrzeganie rolnictwa, rolników i obszarów wiejskich

W16. Spotyka się różne opinie o polskim rolnictwie. W jakim stopniu zgadza się Pan(i) lub nie zgadza z następującymi określeniami na temat polskiego rolnictwa i rolników? Im bliżej cyfry 1, tym bliższa jest odpowiedź z lewej strony. Im bliżej cyfry 5, tym bliższa jest odpowiedź z prawej strony.

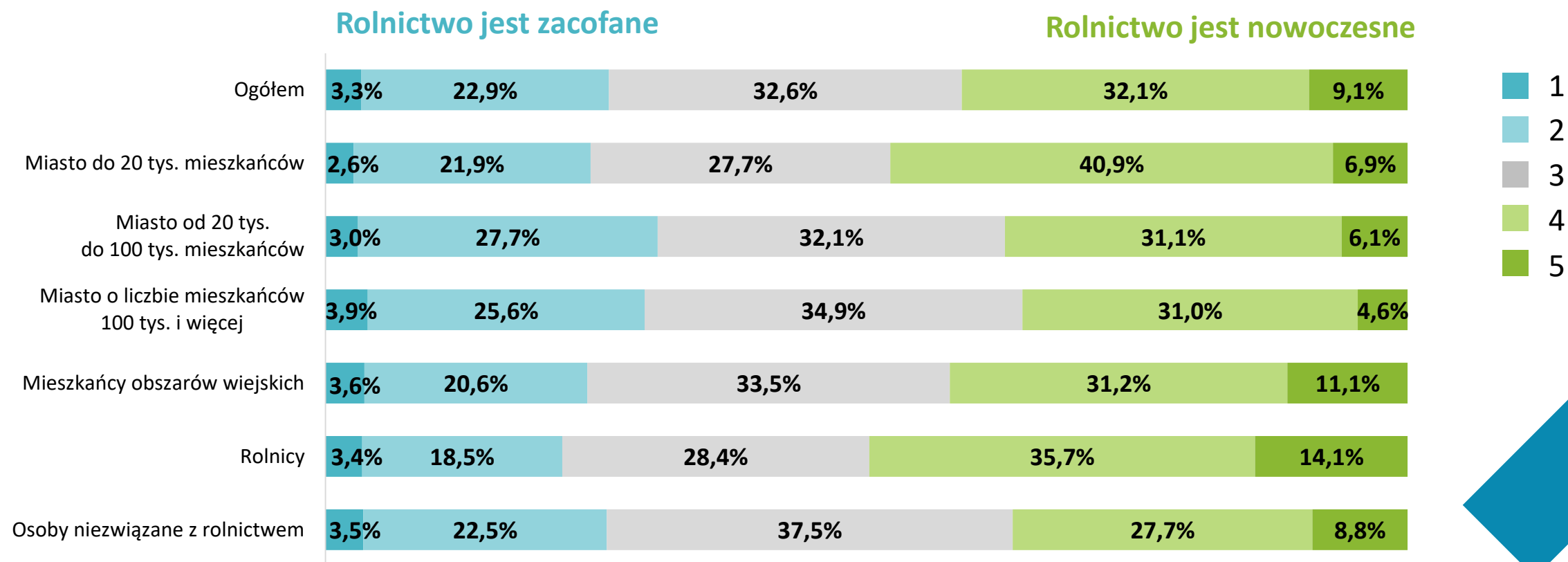


Ogółem (N=2660); Miasto do 20 tys. mieszkańców (N=274); Miasto od 20 tys. do 100 tys. mieszkańców (N=697); Miasto o liczbie mieszkańców 100 tys. i więcej (N=129); Mieszkańcy obszarów wiejskich (N=1560); Rolnicy (N=617); Osoby niezwiązane z rolnictwem (N=734).

Pytanie jednokrotnego wyboru.

Ogólne postrzeganie rolnictwa, rolników i obszarów wiejskich

W16. Spotyka się różne opinie o polskim rolnictwie. W jakim stopniu zgadza się Pan(i) lub nie zgadza z następującymi określeniami na temat polskiego rolnictwa i rolników? Im bliżej cyfry 1, tym bliższa jest odpowiedź z lewej strony. Im bliżej cyfry 5, tym bliższa jest odpowiedź z prawej strony.

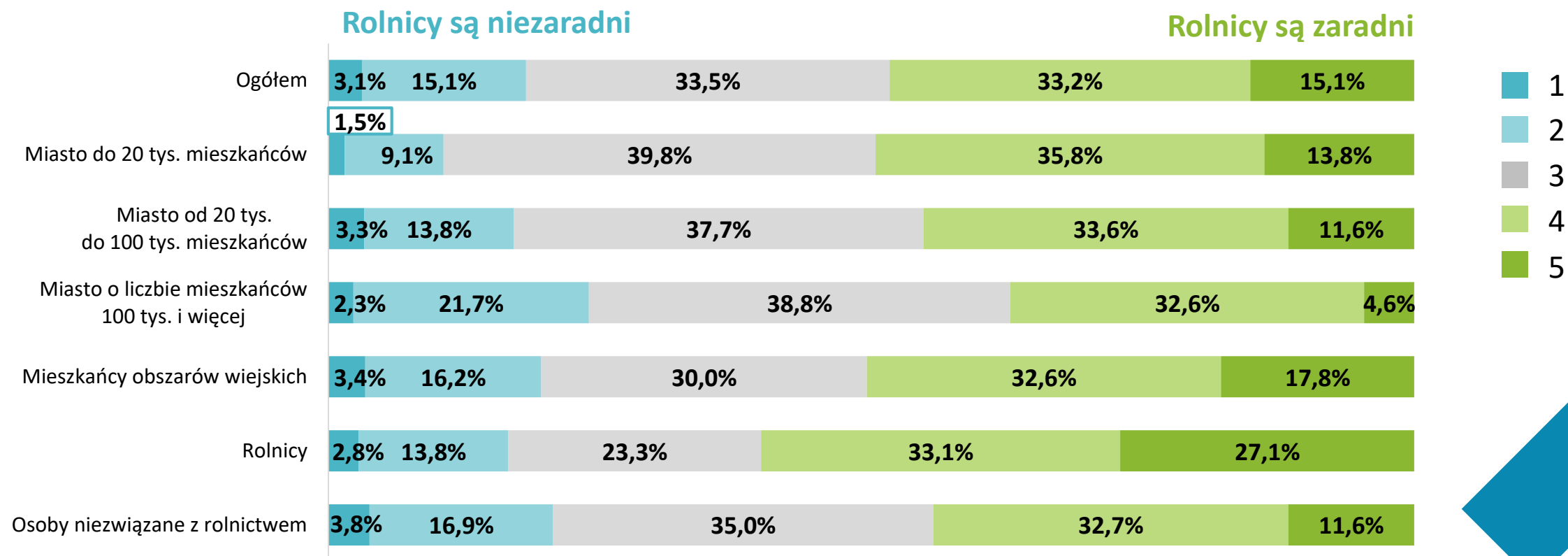


Ogółem (N=2660); Miasto do 20 tys. mieszkańców (N=274); Miasto od 20 tys. do 100 tys. mieszkańców (N=697); Miasto o liczbie mieszkańców 100 tys. i więcej (N=129); Mieszkańcy obszarów wiejskich (N=1560); Rolnicy (N=617); Osoby niezwiązane z rolnictwem (N=734).

Pytanie jednokrotnego wyboru.

Ogólne postrzeganie rolnictwa, rolników i obszarów wiejskich

W16. Spotyka się różne opinie o polskim rolnictwie. W jakim stopniu zgadza się Pan(i) lub nie zgadza z następującymi określeniami na temat polskiego rolnictwa i rolników? Im bliżej cyfry 1, tym bliższa jest odpowiedź z lewej strony. Im bliżej cyfry 5, tym bliższa jest odpowiedź z prawej strony.

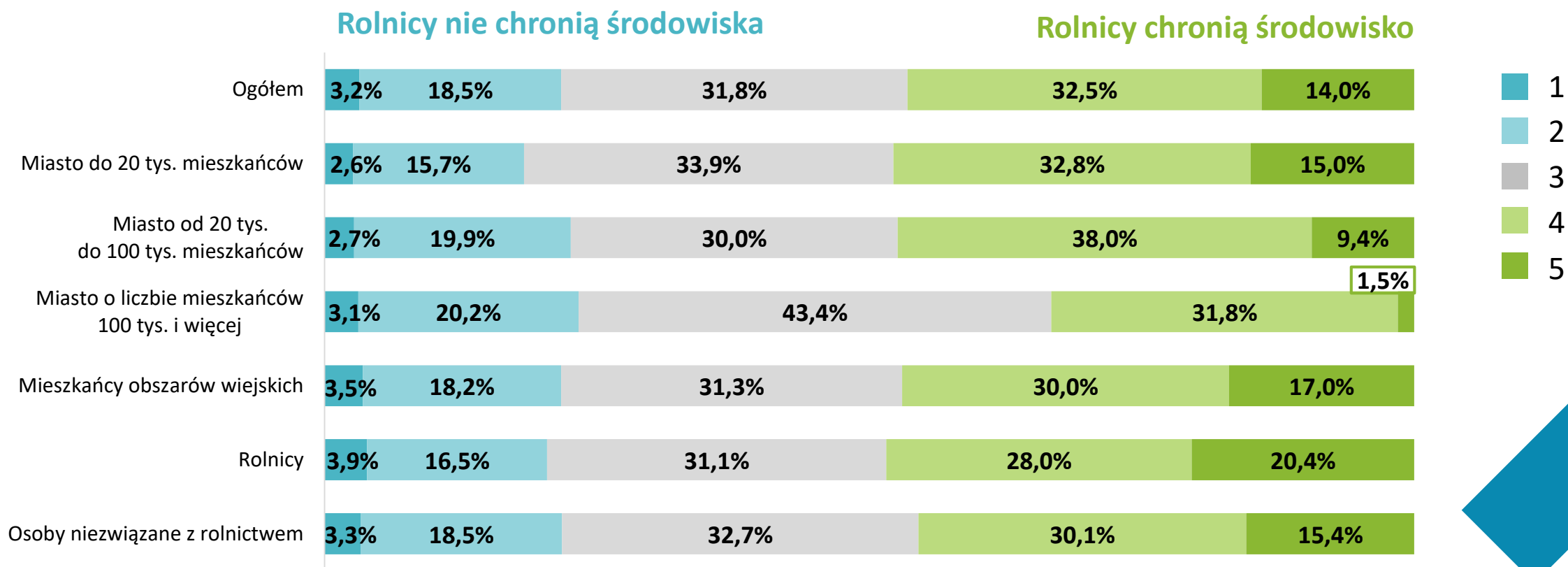


Ogółem (N=2660); Miasto do 20 tys. mieszkańców (N=274); Miasto od 20 tys. do 100 tys. mieszkańców (N=697); Miasto o liczbie mieszkańców 100 tys. i więcej (N=129); Mieszkańcy obszarów wiejskich (N=1560); Rolnicy (N=617); Osoby niezwiązane z rolnictwem (N=734).

Pytanie jednokrotnego wyboru.

Ogólne postrzeganie rolnictwa, rolników i obszarów wiejskich

W16. Spotyka się różne opinie o polskim rolnictwie. W jakim stopniu zgadza się Pan(i) lub nie zgadza z następującymi określeniami na temat polskiego rolnictwa i rolników? Im bliżej cyfry 1, tym bliższa jest odpowiedź z lewej strony. Im bliżej cyfry 5, tym bliższa jest odpowiedź z prawej strony.

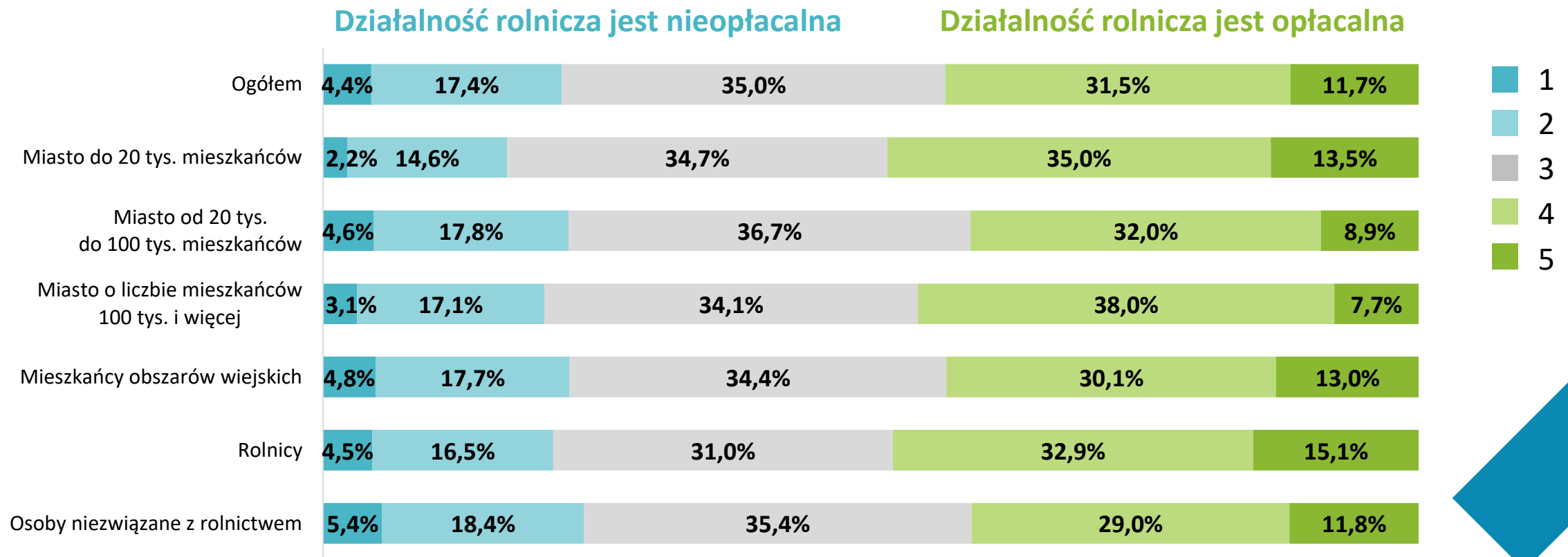


Ogółem (N=2660); Miasto do 20 tys. mieszkańców (N=274); Miasto od 20 tys. do 100 tys. mieszkańców (N=697); Miasto o liczbie mieszkańców 100 tys. i więcej (N=129); Mieszkańcy obszarów wiejskich (N=1560); Rolnicy (N=617); Osoby niezwiązane z rolnictwem (N=734).

Pytanie jednokrotnego wyboru.

Ogólne postrzeganie rolnictwa, rolników i obszarów wiejskich

W16. Spotyka się różne opinie o polskim rolnictwie. W jakim stopniu zgadza się Pan(i) lub nie zgadza z następującymi określeniami na temat polskiego rolnictwa i rolników? Im bliżej cyfry 1, tym bliższa jest odpowiedź z lewej strony. Im bliżej cyfry 5, tym bliższa jest odpowiedź z prawej strony.

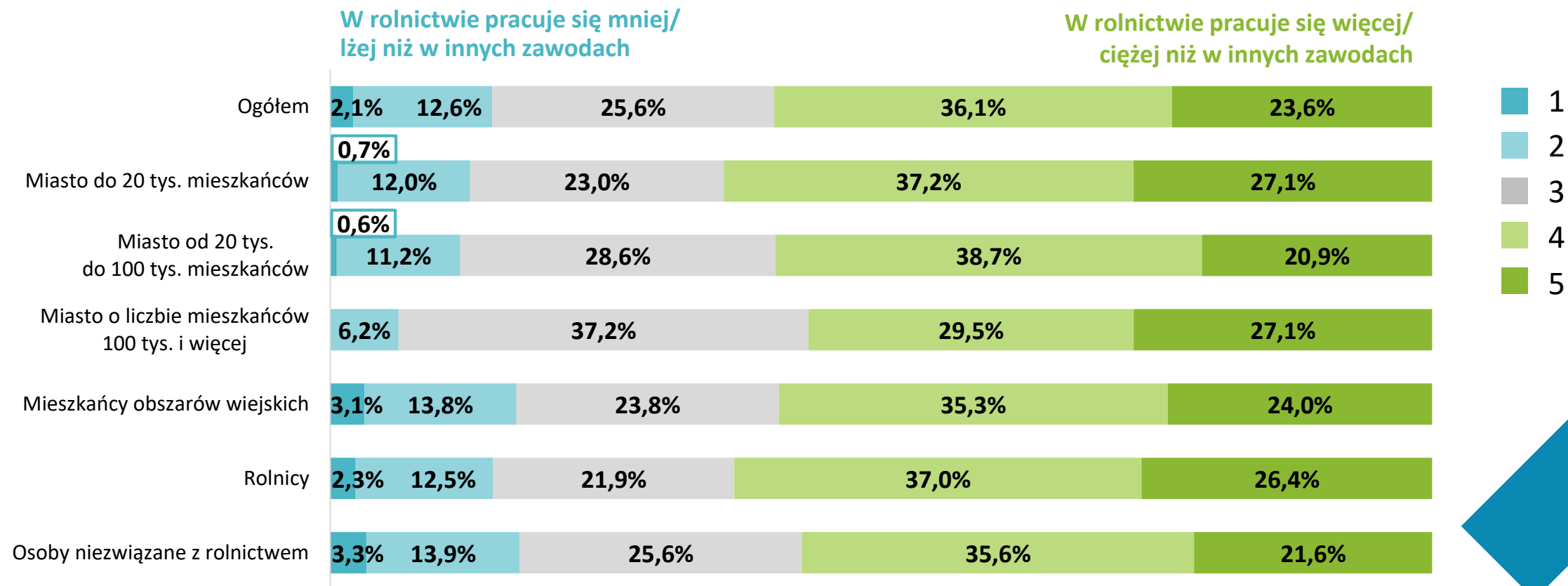


Ogółem (N=2660); Miasto do 20 tys. mieszkańców (N=274); Miasto od 20 tys. do 100 tys. mieszkańców (N=697); Miasto o liczbie mieszkańców 100 tys. i więcej (N=129); Mieszkańcy obszarów wiejskich (N=1560); Rolnicy (N=617); Osoby niezwiązane z rolnictwem (N=734).

Pytanie jednokrotnego wyboru.

Ogólne postrzeganie rolnictwa, rolników i obszarów wiejskich

W16. Spotyka się różne opinie o polskim rolnictwie. W jakim stopniu zgadza się Pan(i) lub nie zgadza z następującymi określeniami na temat polskiego rolnictwa i rolników? Im bliżej cyfry 1, tym bliższa jest odpowiedź z lewej strony. Im bliżej cyfry 5, tym bliższa jest odpowiedź z prawej strony.

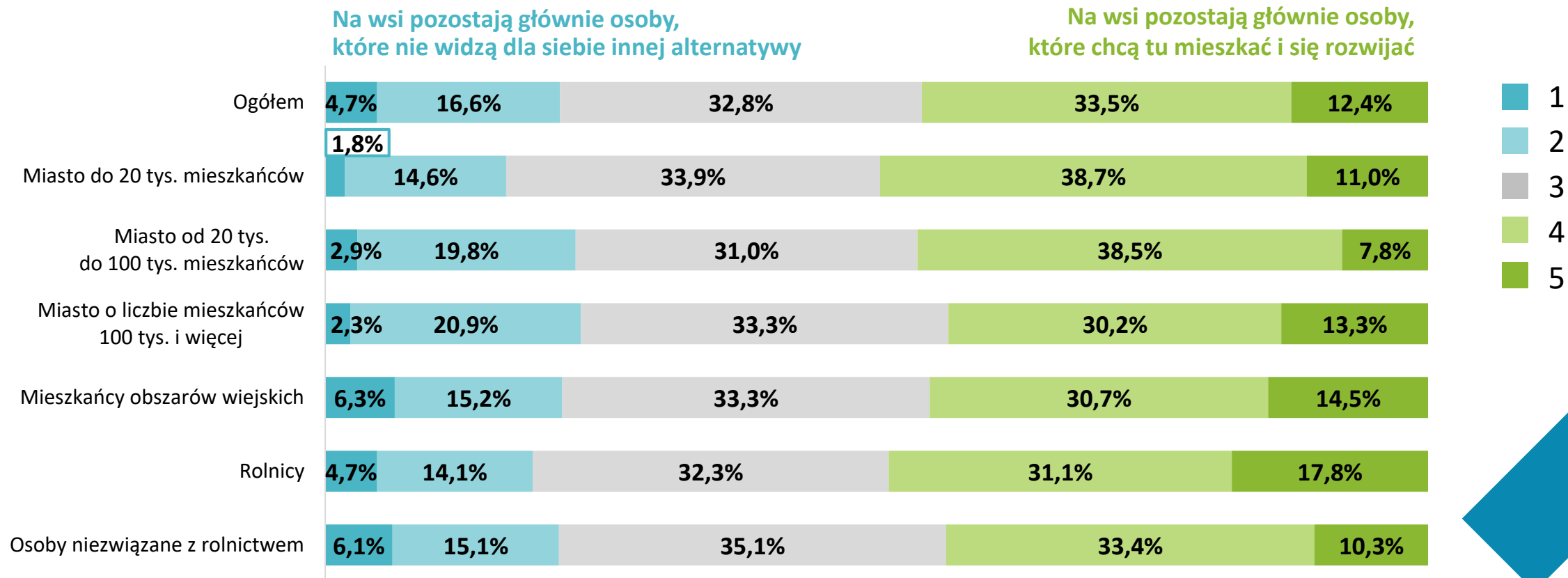


Ogółem (N=2660); Miasto do 20 tys. mieszkańców (N=274); Miasto od 20 tys. do 100 tys. mieszkańców (N=697); Miasto o liczbie mieszkańców 100 tys. i więcej (N=129); Mieszkańcy obszarów wiejskich (N=1560); Rolnicy (N=617); Osoby niezwiązane z rolnictwem (N=734).

Pytanie jednokrotnego wyboru.

Ogólne postrzeganie rolnictwa, rolników i obszarów wiejskich

W16. Spotyka się różne opinie o polskim rolnictwie. W jakim stopniu zgadza się Pan(i) lub nie zgadza z następującymi określeniami na temat polskiego rolnictwa i rolników? Im bliżej cyfry 1, tym bliższa jest odpowiedź z lewej strony. Im bliżej cyfry 5, tym bliższa jest odpowiedź z prawej strony.

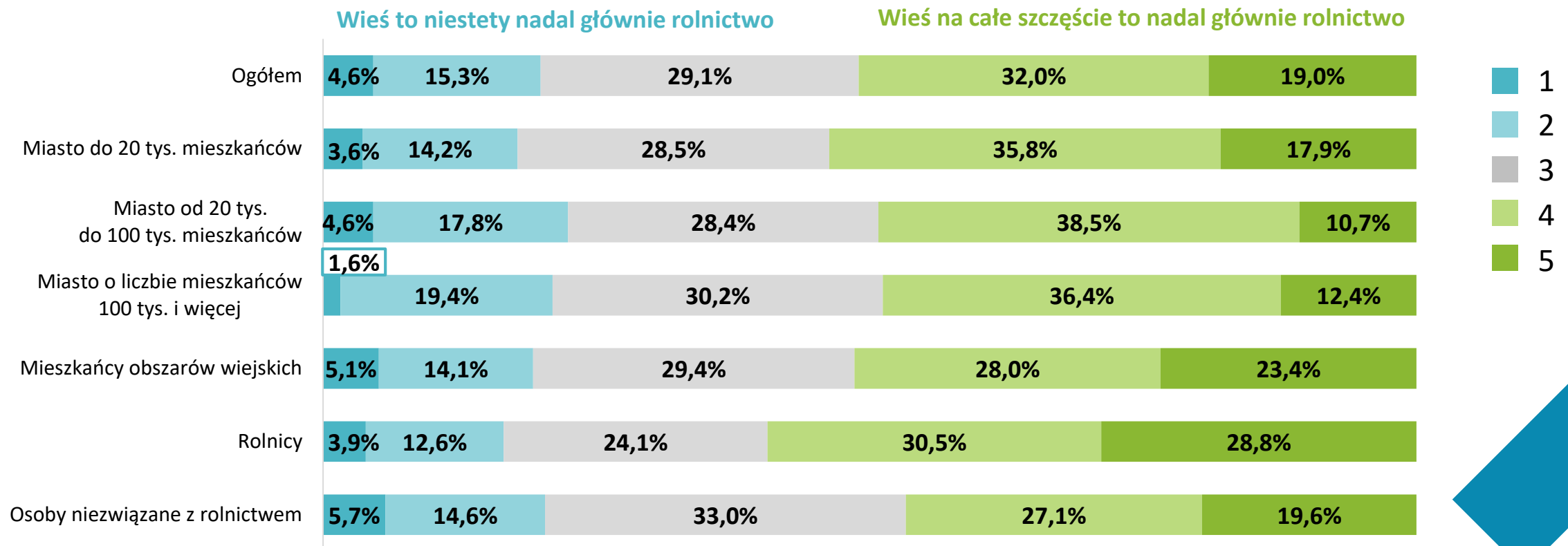


Ogółem (N=2660); Miasto do 20 tys. mieszkańców (N=274); Miasto od 20 tys. do 100 tys. mieszkańców (N=697); Miasto o liczbie mieszkańców 100 tys. i więcej (N=129); Mieszkańcy obszarów wiejskich (N=1560); Rolnicy (N=617); Osoby niezwiązane z rolnictwem (N=734).

Pytanie jednokrotnego wyboru.

Ogólne postrzeganie rolnictwa, rolników i obszarów wiejskich

W16. Spotyka się różne opinie o polskim rolnictwie. W jakim stopniu zgadza się Pan(i) lub nie zgadza z następującymi określeniami na temat polskiego rolnictwa i rolników? Im bliżej cyfry 1, tym bliższa jest odpowiedź z lewej strony. Im bliżej cyfry 5, tym bliższa jest odpowiedź z prawej strony.

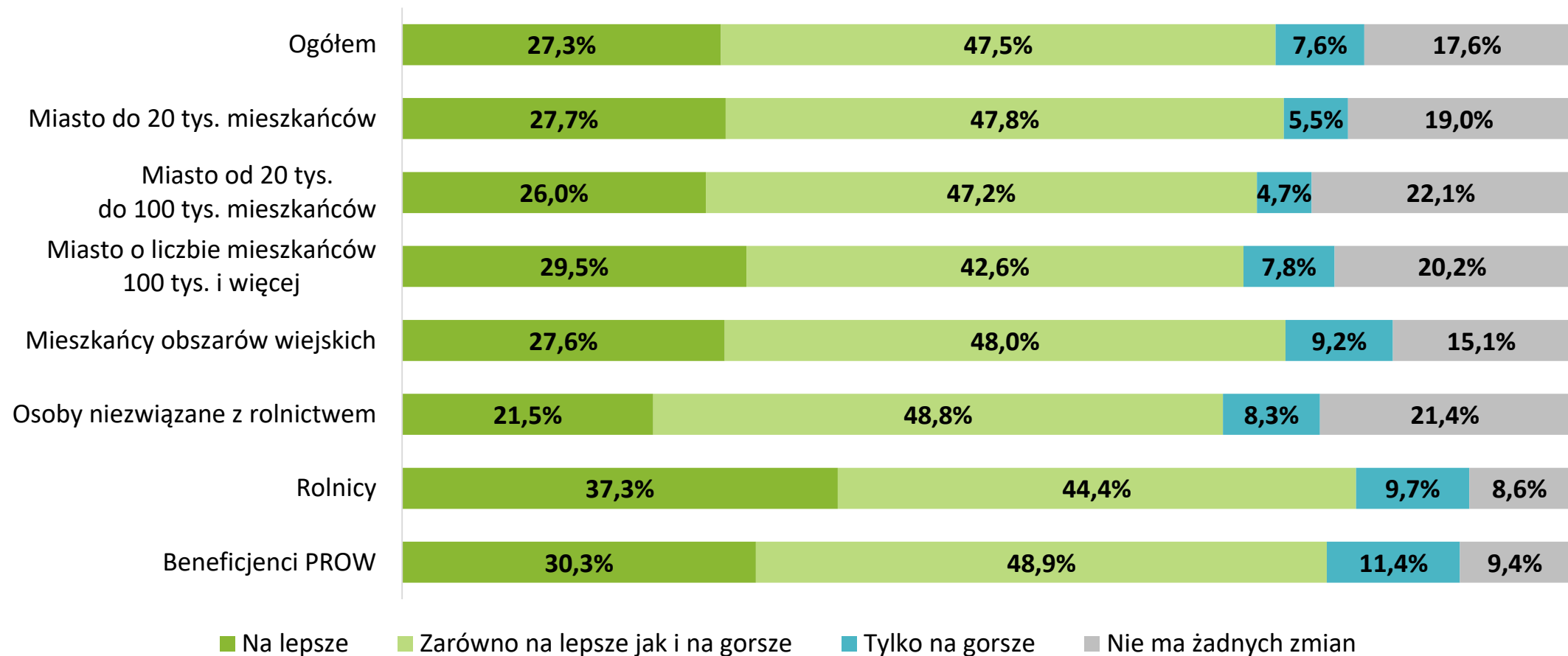


Ogółem (N=2660); Miasto do 20 tys. mieszkańców (N=274); Miasto od 20 tys. do 100 tys. mieszkańców (N=697); Miasto o liczbie mieszkańców 100 tys. i więcej (N=129); Mieszkańcy obszarów wiejskich (N=1560); Rolnicy (N=617); Osoby niezwiązane z rolnictwem (N=734).

Pytanie jednokrotnego wyboru.

Ogólne postrzeganie rolnictwa, rolników i obszarów wiejskich

W17. W jakim kierunku Pana(i) zdaniem zmierza polskie rolnictwo? Czy Pana(i) zdaniem w polskim rolnictwie dokonują się zmiany na lepsze, na gorsze, czy też zarówno na lepsze jak i na gorsze?



Ogółem (N=2660); Miasto do 20 tys. mieszkańców (N=274); Miasto od 20 tys. do 100 tys. mieszkańców (N=697); Miasto o liczbie mieszkańców 100 tys. i więcej (N=129); Mieszkańcy obszarów wiejskich (N=1560); Osoby niezwiązane z rolnictwem (N=734); Rolnicy (N=617); Beneficjenci PROW (N=511).

Pytanie jednokrotnego wyboru.

Sytuacja materialna gospodarstwa domowego

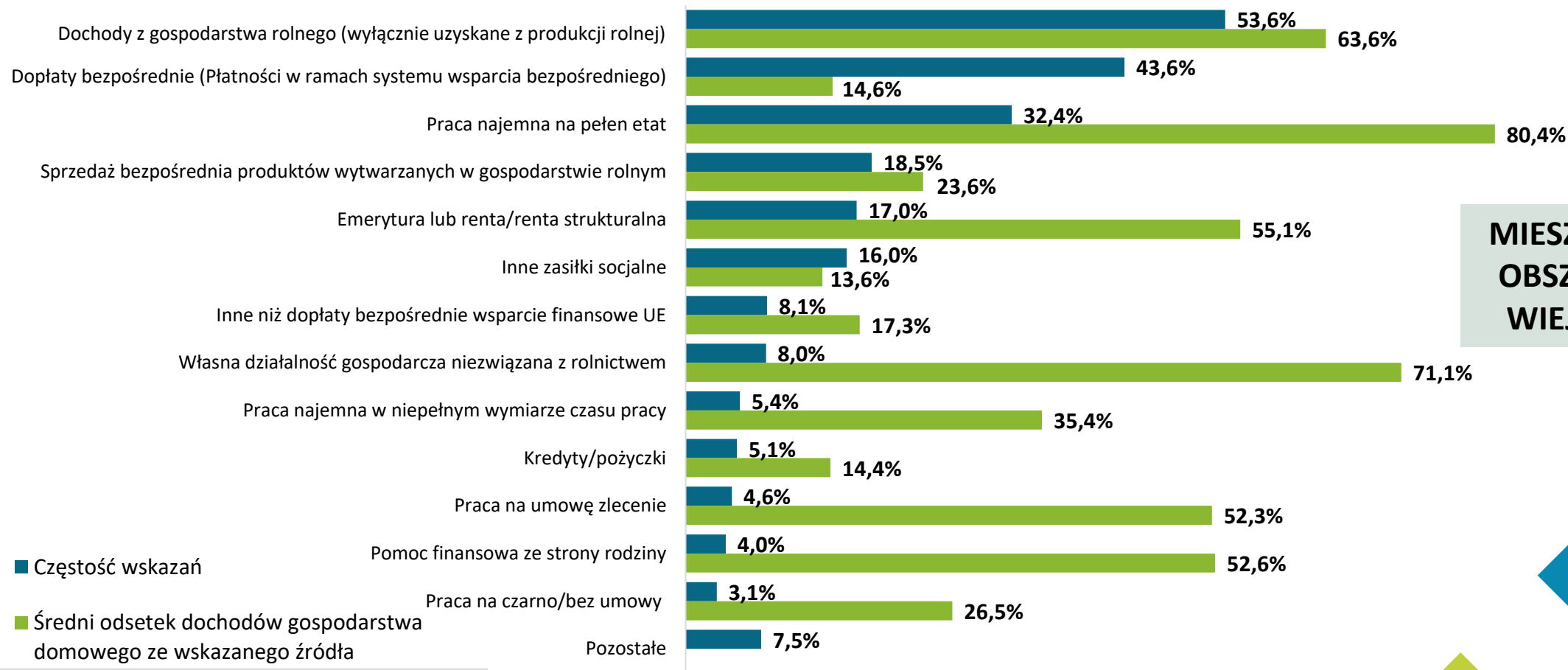


MINISTERSTWO
ROLNICTWA
I ROZWOJU WSI



Sytuacja materialna gospodarstwa domowego

W18. Porozmawiajmy przez chwilę o Pana(i) sytuacji materialnej. Z jakich źródeł pochodziły dochody Pana(i) gospodarstwa domowego w ciągu ostatnich 12 miesięcy? Proszę wskazać wszystkie źródła skąd pochodził dochód gospodarstwa domowego w tym okresie.



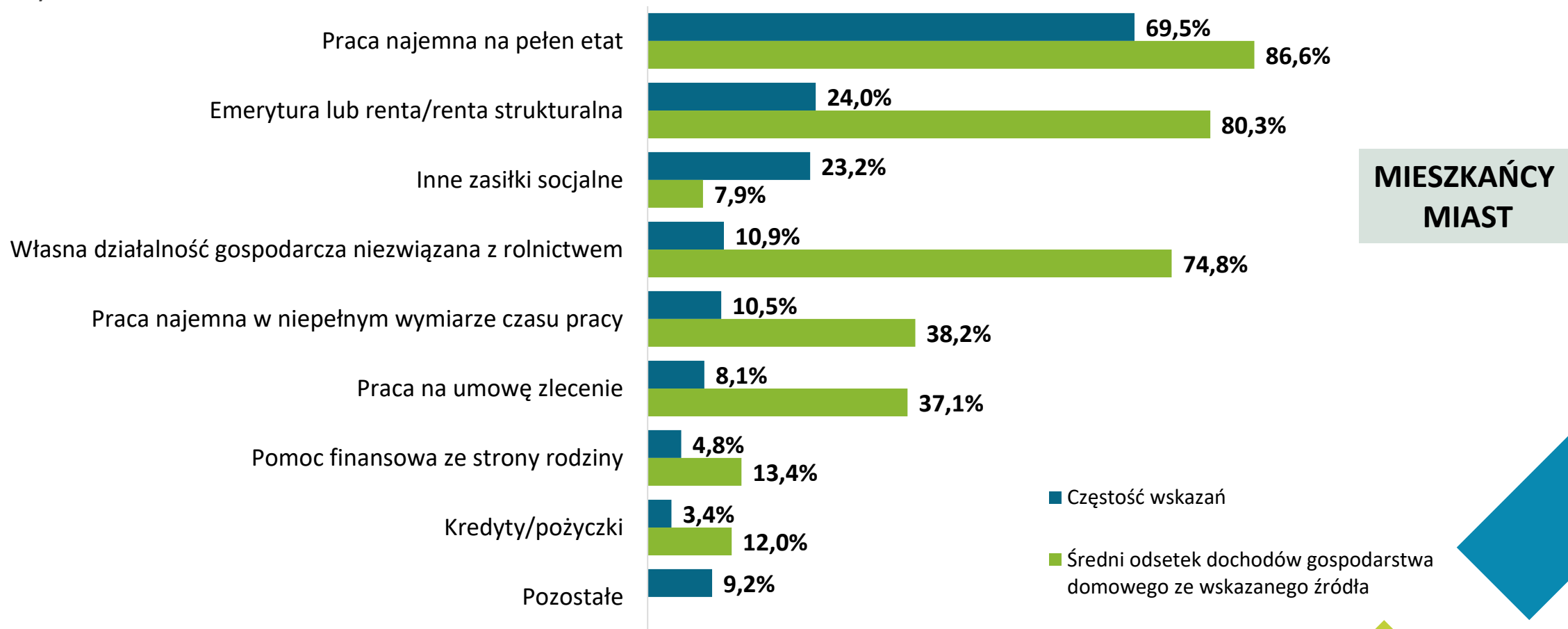
**MIESZKAŃCY
OBSZARÓW
WIEJSKICH**

Mieszkańcy obszarów wiejskich (N=1560).

Jedna odpowiedź dla każdej kategorii. Przedstawiono odpowiedzi, w przypadku których odsetek wskazań wyniósł co najmniej 3%; pozostałe zsumowano i dodano kategorię „pozostałe” (bez średnich).

Sytuacja materialna gospodarstwa domowego

W18. Porozmawiajmy przez chwilę o Pana(i) sytuacji materialnej. Z jakich źródeł pochodziły dochody Pana(i) gospodarstwa domowego w ciągu ostatnich 12 miesięcy? Proszę wskazać wszystkie źródła skąd pochodził dochód gospodarstwa domowego w tym okresie.



Mieszkańcy miast (N=1100).

Jedna odpowiedź dla każdej kategorii. Przedstawiono odpowiedzi, w przypadku których odsetek wskazań wyniósł co najmniej 3%; pozostałe zsumowano i dodano kategorię „pozostałe” (bez średnich).

86

Sytuacja materialna gospodarstwa domowego

W18. Porozmawiajmy przez chwilę o Pana(i) sytuacji materialnej. Z jakich źródeł pochodziły dochody Pana(i) gospodarstwa domowego w ciągu ostatnich 12 miesięcy? Proszę wskazać wszystkie źródła skąd pochodził dochód gospodarstwa domowego w tym okresie.



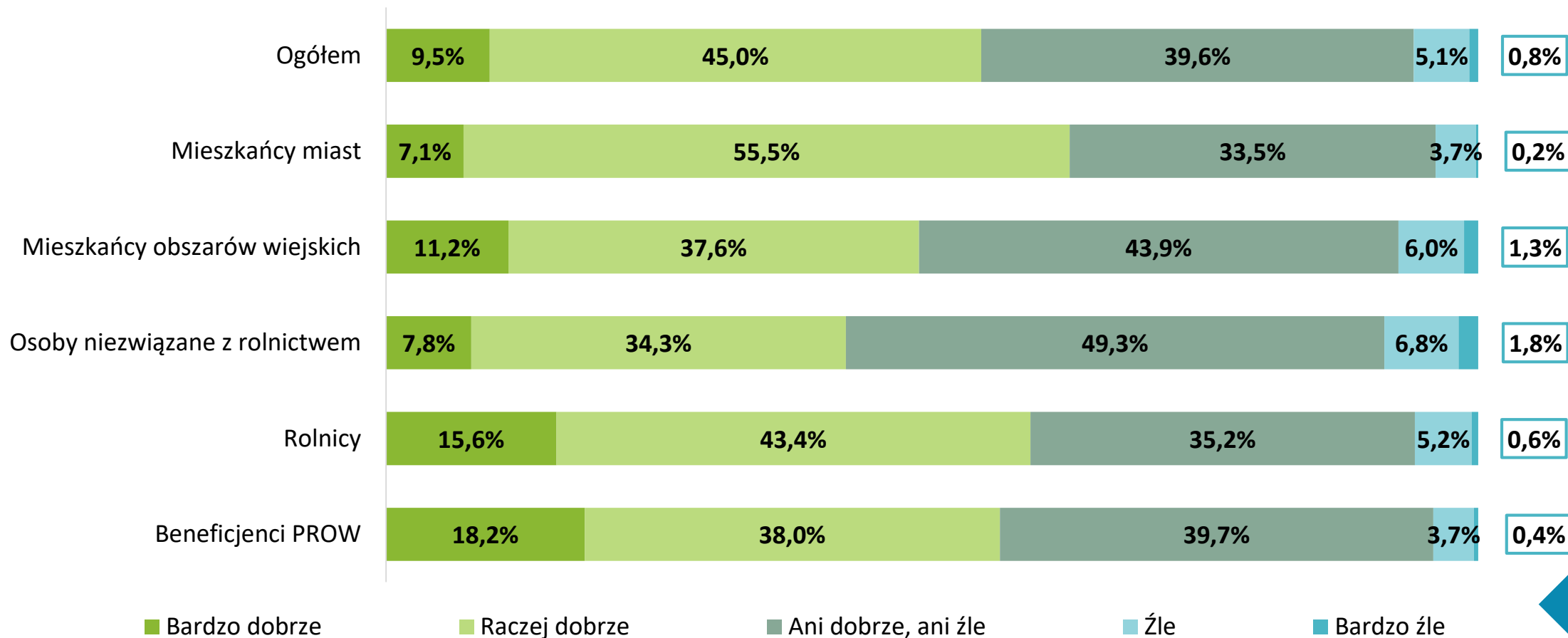
Rolnicy (N=617).

Jedna odpowiedź dla każdej kategorii. Przedstawiono odpowiedzi, w przypadku których odsetek wskazań wyniósł co najmniej 3%; pozostałe zsumowano i dodano kategorię „pozostałe” (bez średnich).

87

Sytuacja materialna gospodarstwa domowego

W19. Jak ocenia Pan(i) obecną sytuację finansową własnego gospodarstwa domowego?

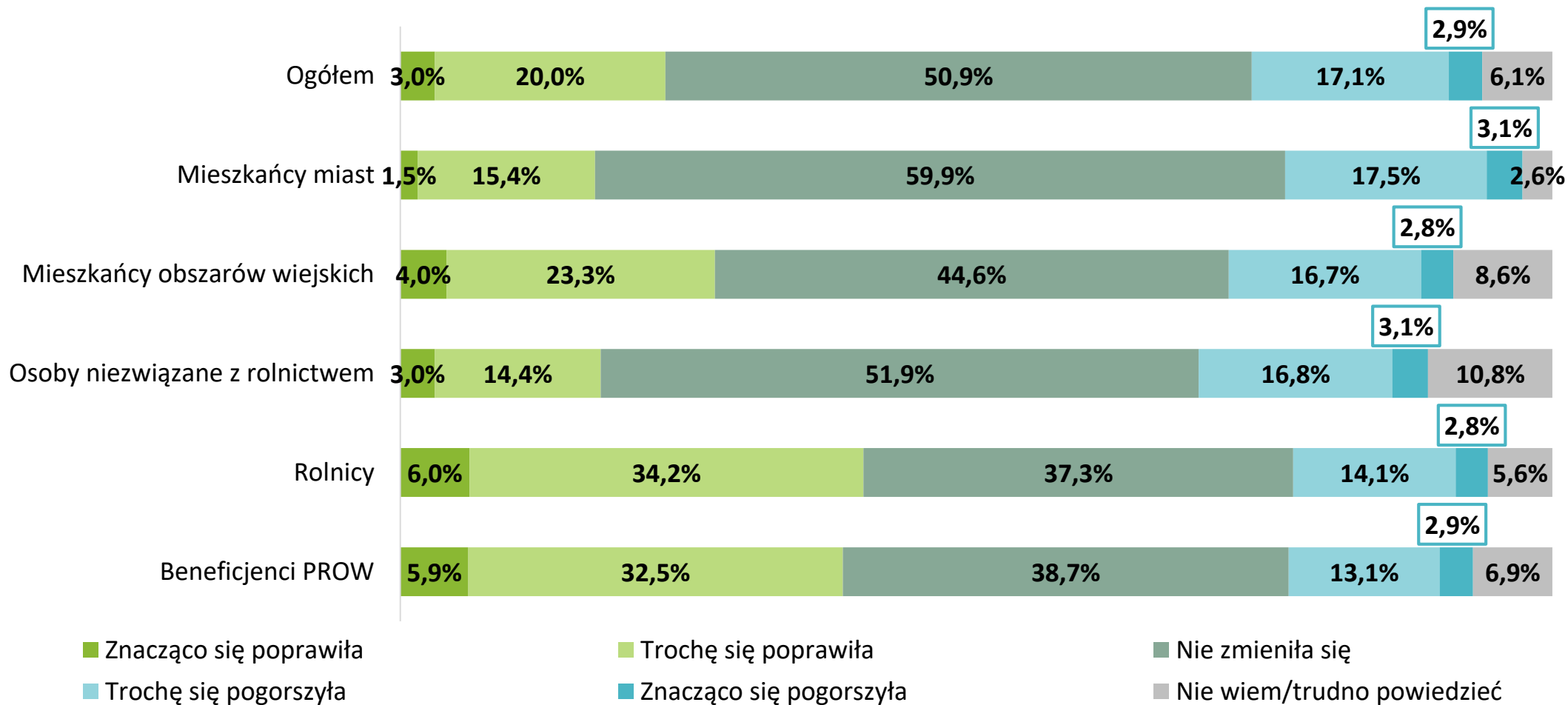


Ogółem (N=2660); Mieszkańcy miast (N=1100); Mieszkańcy obszarów wiejskich (N=1560); Osoby niezwiązane z rolnictwem (N=734); Rolnicy (N=617); Beneficjenci PROW (N=511).

Pytanie jednokrotnego wyboru.

Sytuacja materialna gospodarstwa domowego

W20. Czy w ciągu ostatnich 12 miesięcy sytuacja Pana(i) gospodarstwa domowego zmieniła się?

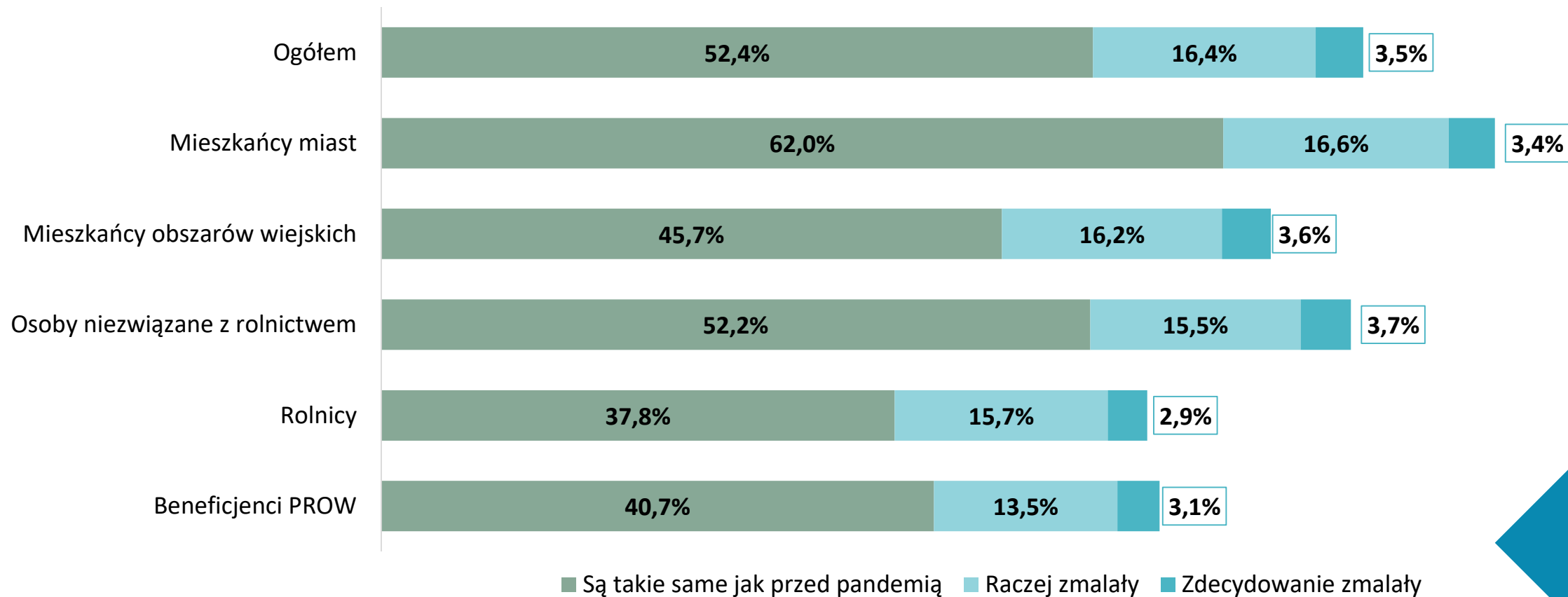


Ogółem (N=2660); Mieszkańcy miast (N=1100); Mieszkańcy obszarów wiejskich (N=1560); Osoby niezwiązane z rolnictwem (N=734); Rolnicy (N=617); Beneficjenci PROW (N=511).

Pytanie jednokrotnego wyboru.

Sytuacja materialna gospodarstwa domowego

W21. Czy i w jaki sposób z powodu epidemii koronawirusa dochody Pana(i) gospodarstwa domowego zmieniły się?



Ogółem (N=2660); Mieszkańcy miast (N=1100); Mieszkańcy obszarów wiejskich (N=1560); Osoby niezwiązane z rolnictwem (N=734); Rolnicy (N=617); Beneficjenci PROW (N=511).

Pytanie jednokrotnego wyboru.

Ogólna ocena życia na wsi/w mieście



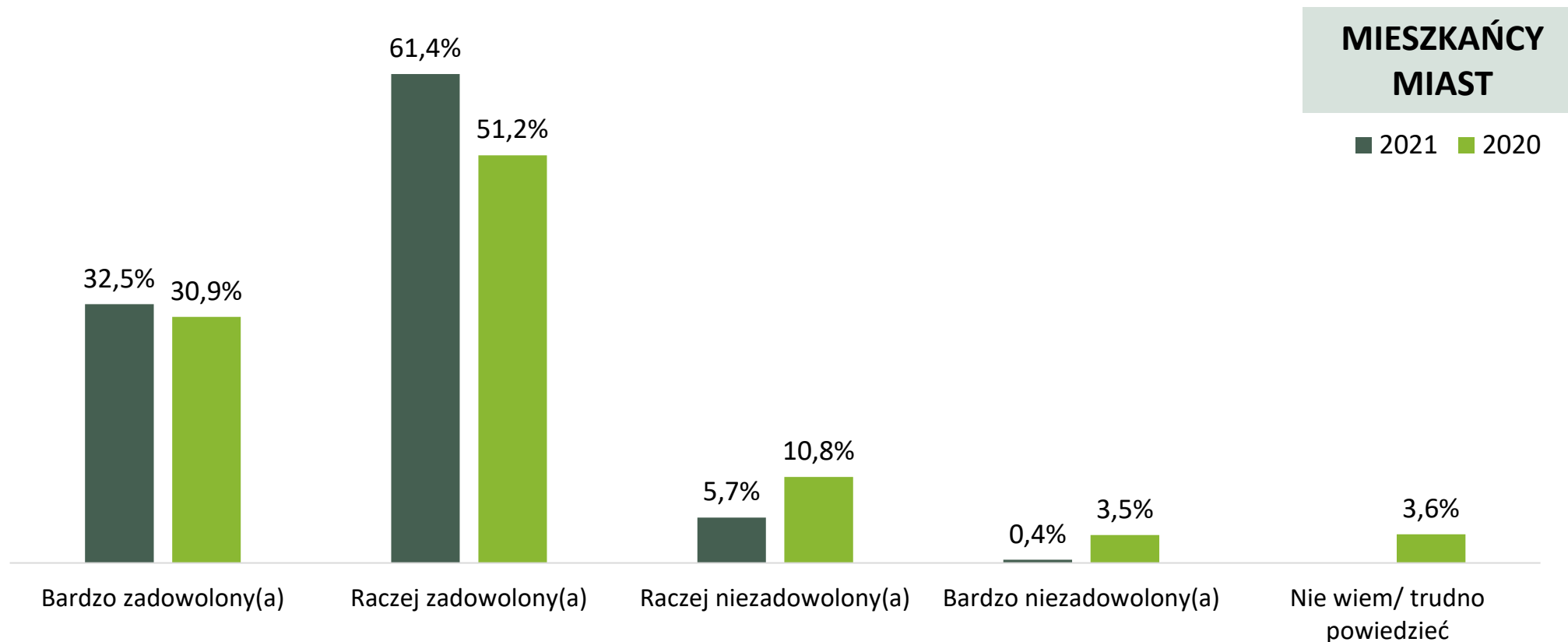
MINISTERSTWO
ROLNICTWA
I ROZWOJU WSI



KOWR

Ogólna ocena życia na wsi/w mieście

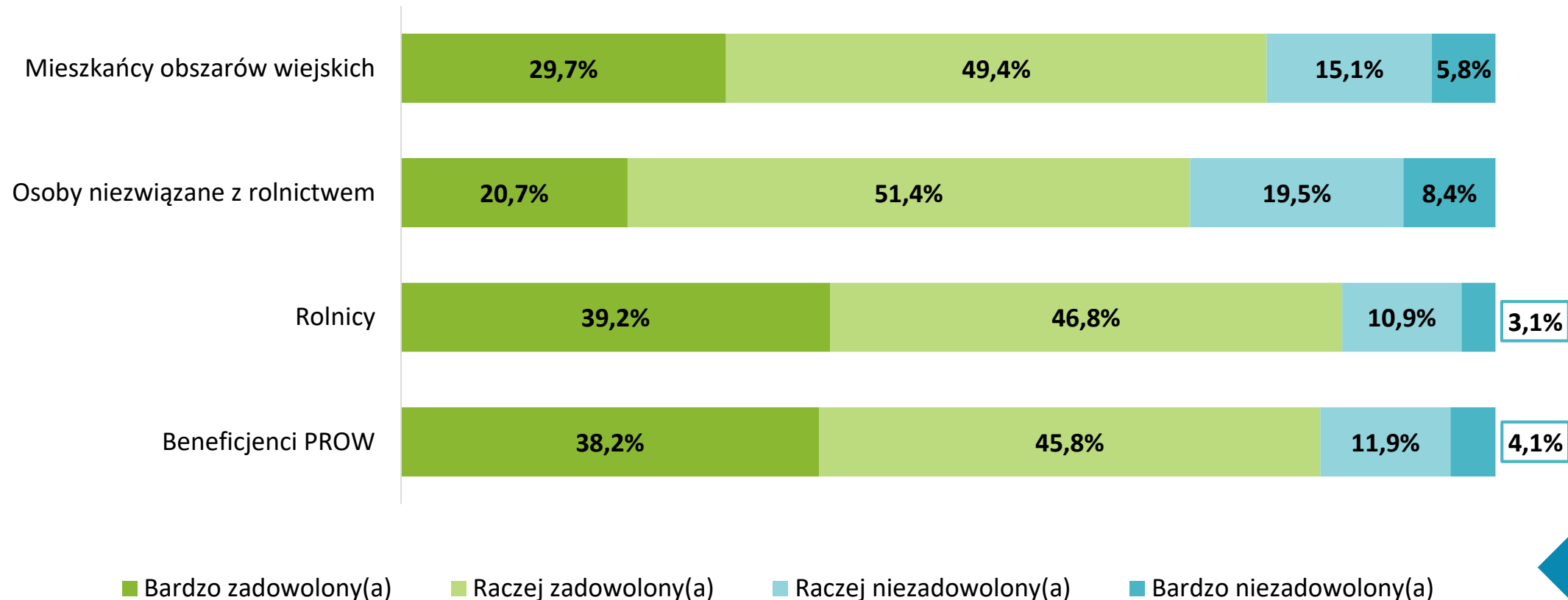
W22. Czy jest Pan(i) zadowolony(a), czy też niezadowolony(a) z tego, iż mieszka w mieście, a nie na wsi?



Mieszkańcy miast – 2021 rok (N=1100); Mieszkańcy miast – 2020 rok (N=1067).
Pytanie jednokrotnego wyboru.

Ogólna ocena życia na wsi/w mieście

W22. Czy jest Pan(i) zadowolony(a), czy też niezadowolony(a) z tego, iż mieszka na wsi, a nie w mieście?

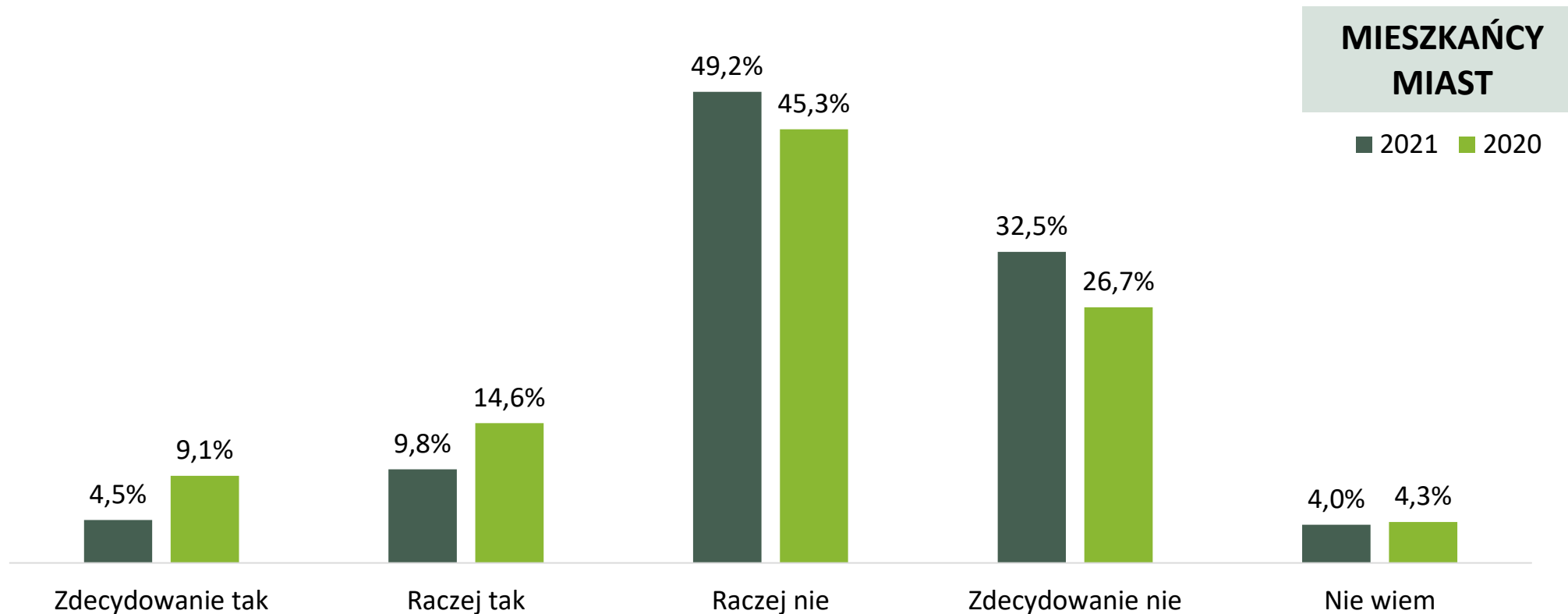


Mieszkańcy obszarów wiejskich (N=1560); Osoby niezwiązane z rolnictwem (N=734); Rolnicy (N=617); Beneficjenci PROW (N=511).

Pytanie jednokrotnego wyboru.

Ogólna ocena życia na wsi/w mieście

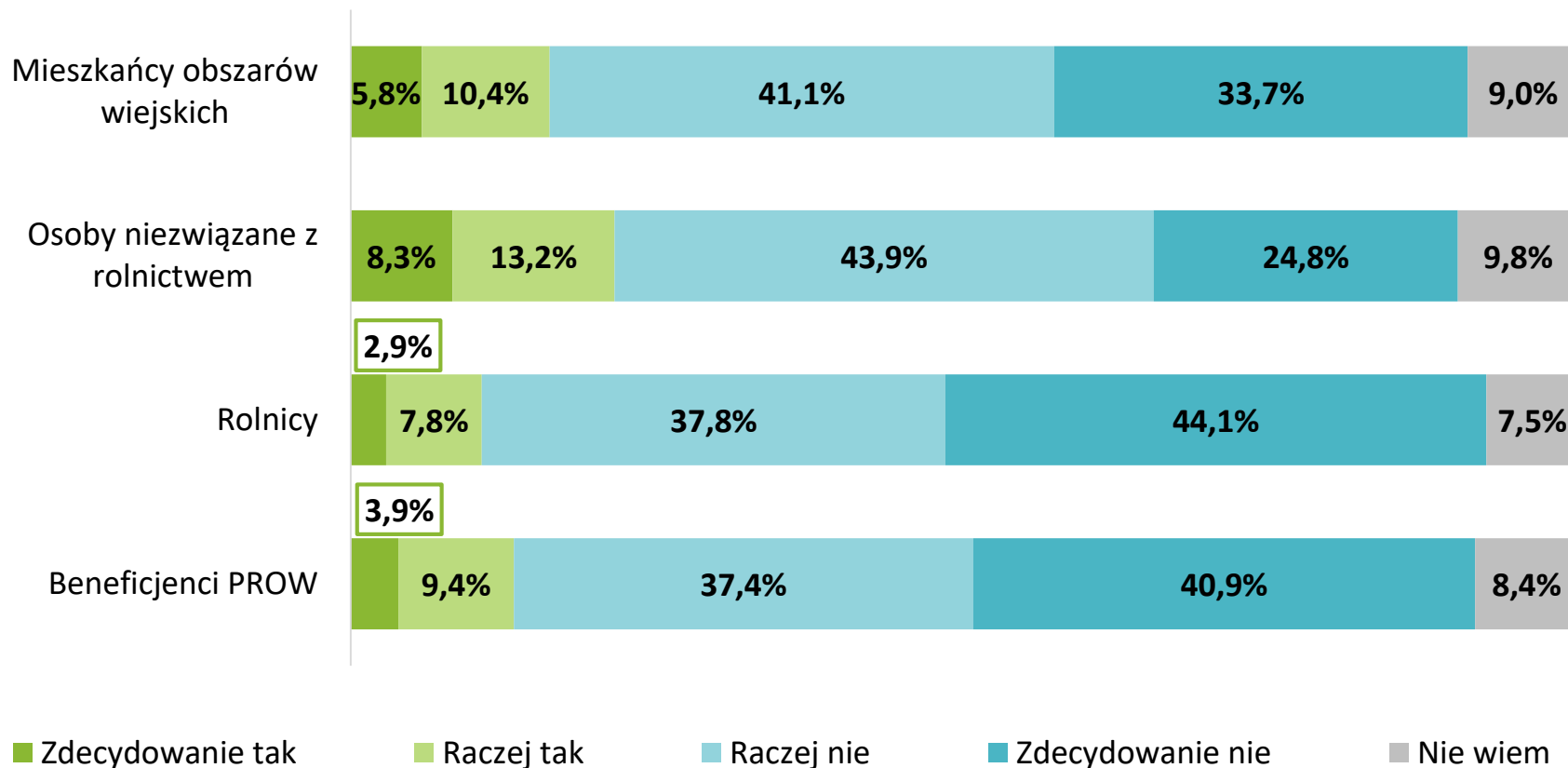
W23. Jeśli miałby(aby) Pan(i) takie możliwości, to czy przeprowadziłby(aby) się Pan(i) na wieś?



Mieszkańcy miast – 2021 rok (N=1100); Mieszkańcy miast – 2020 rok (N=1067).
Pytanie jednokrotnego wyboru.

Ogólna ocena życia na wsi/w mieście

W23. Jeśli miałby(aby) Pan(i) takie możliwości, to czy przeprowadziłby(aby) się Pan(i) do miasta?

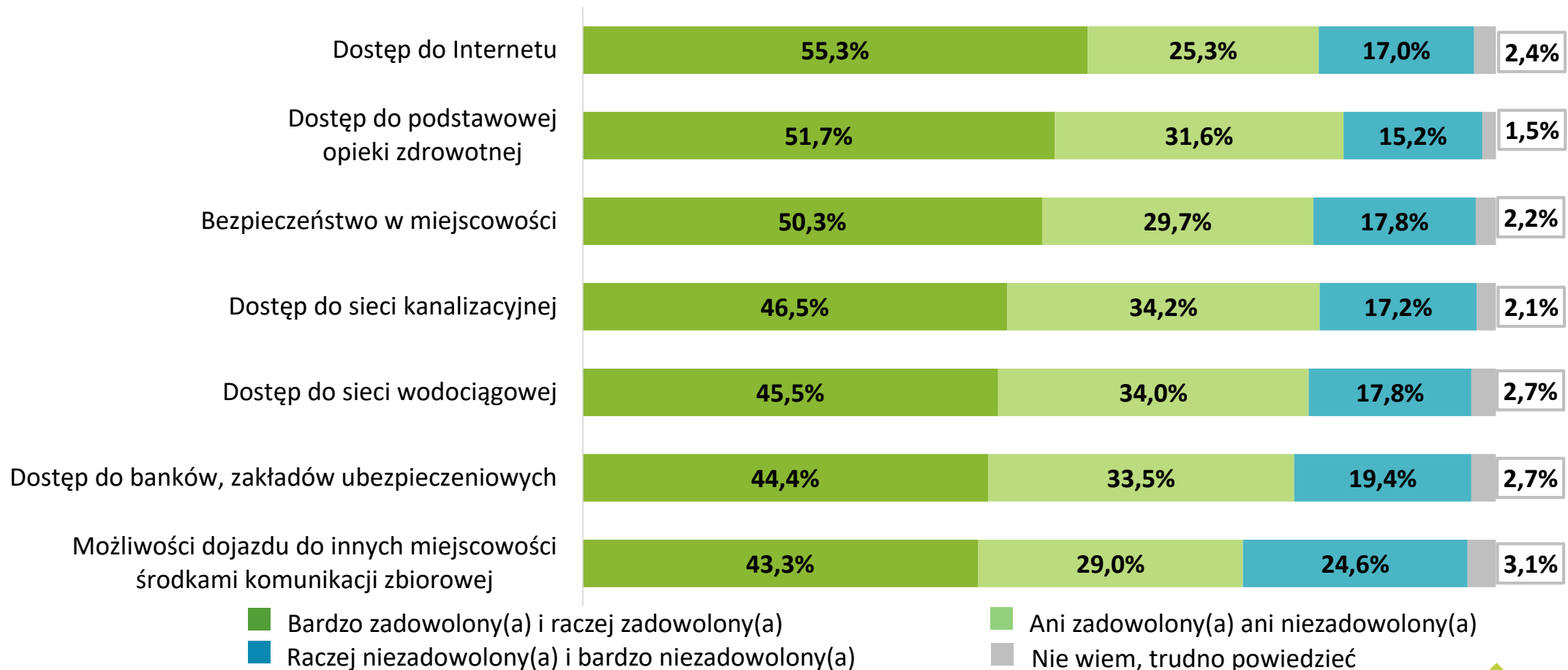


Mieszkańcy obszarów wiejskich (N=1560); Osoby niezwiązane z rolnictwem (N=734); Rolnicy (N=617); Beneficjenci PROW (N=511).

Pytanie jednokrotnego wyboru.

Ogólna ocena życia na wsi/w mieście

W24. Czy mógłby/mogłaby Pan(i) powiedzieć jak ocenia Pan(i) jakość życia w miejscowości, w której Pan(i) mieszka. W szczególności kierując się tą listą proszę ocenić, w jakim stopniu jest Pan(i) zadowolony(a) lub niezadowolony(a) z...?



MIESZKAŃCY
OBSZARÓW
WIEJSKICH

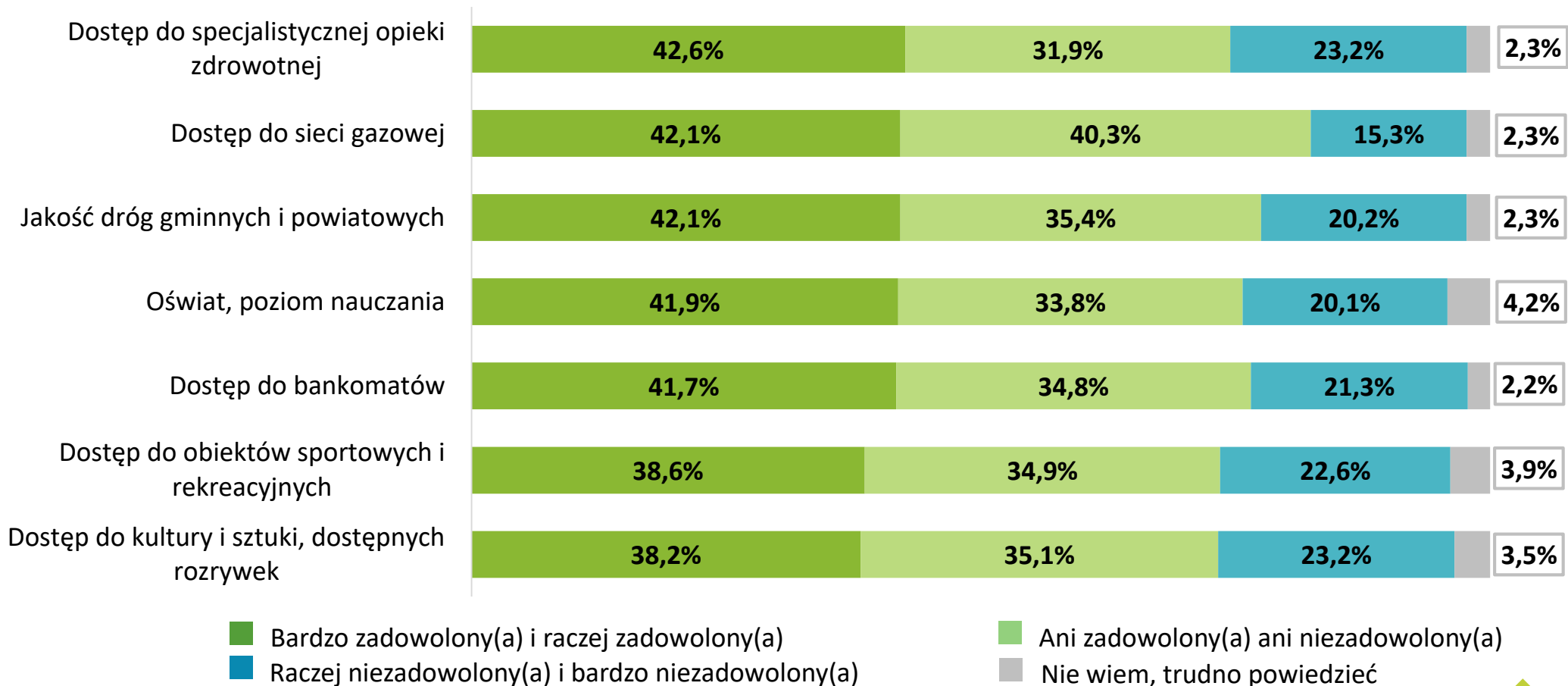
Część 1 z 3

Mieszkańcy obszarów wiejskich (N=1560).
Jedna odpowiedź dla każdej kategorii.

96

Ogólna ocena życia na wsi/w mieście

W24. Czy mógłby/mogłaby Pan(i) powiedzieć jak ocenia Pan(i) jakość życia w miejscowości, w której Pan(i) mieszka. W szczególności kierując się tą listą proszę ocenić, w jakim stopniu jest Pan(i) zadowolony(a) lub niezadowolony(a) z...?



MIESZKAŃCY
OBSZARÓW
WIEJSKICH

Część 2 z 3

Mieszkańcy obszarów wiejskich (N=1560).
Jedna odpowiedź dla każdej kategorii.

97


Ogólna ocena życia na wsi/w mieście

W24. Czy mógłby/mogłaby Pan(i) powiedzieć jak ocenia Pan(i) jakość życia w miejscowości, w której Pan(i) mieszka. W szczególności kierując się tą listą proszę ocenić, w jakim stopniu jest Pan(i) zadowolony(a) lub niezadowolony(a) z...?

Możliwości podnoszenia kwalifikacji zawodowych i poziomu wykształcenia osób dorosłych



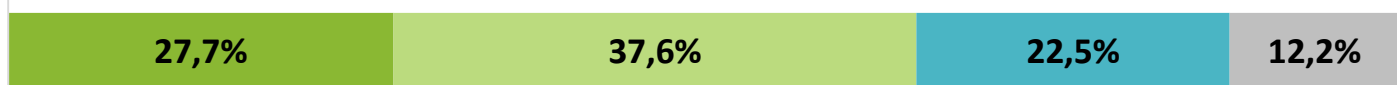
Dostęp do szpitala



Dostęp do opieki przedszkolnej



Dostęp do opieki nad dzieckiem w wieku do 3 lat



Dostępność do opieki nad osobami starszymi/zależnymi



Możliwości studiowania



Bardzo zadowolony(a) i raczej zadowolony(a)
 Raczej niezadowolony(a) i bardzo niezadowolony(a)

Ani zadowolony(a) ani niezadowolony(a)
 Nie wiem, trudno powiedzieć

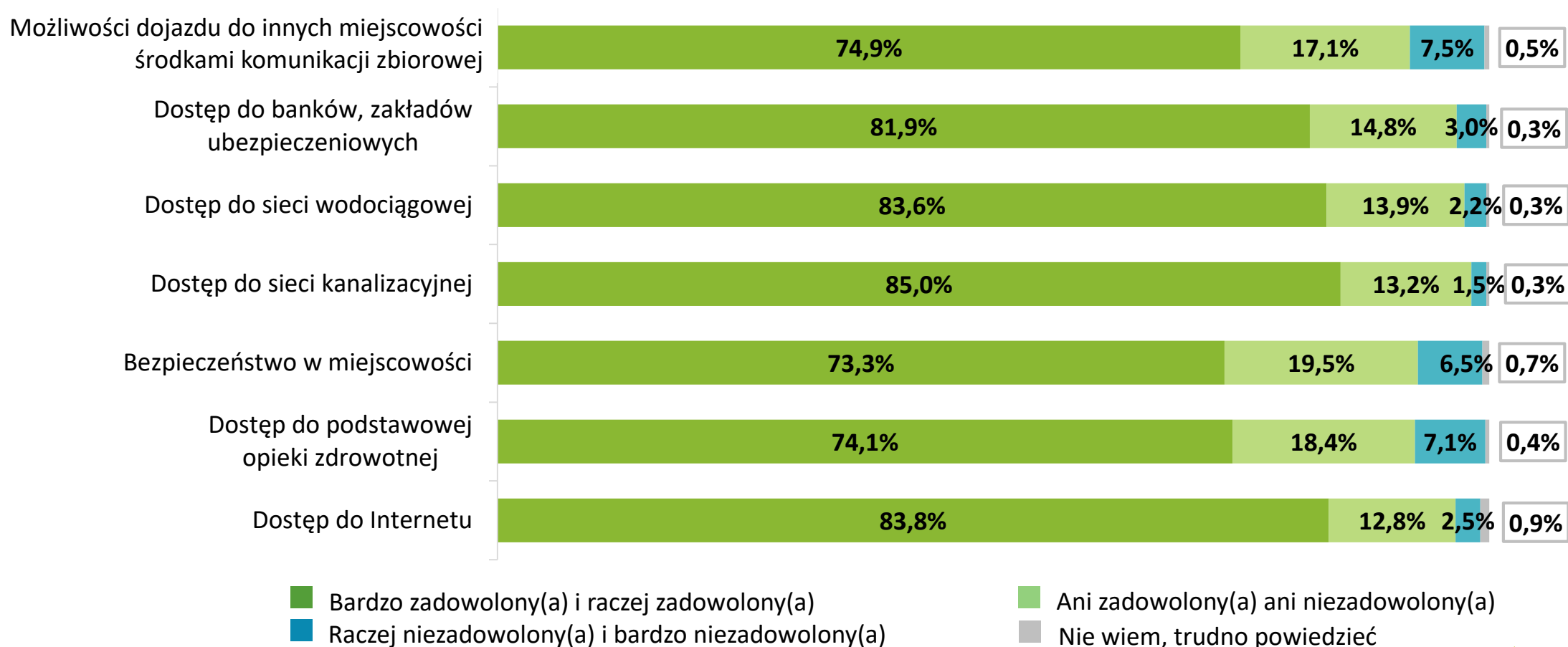
MIESZKAŃCY
OBSZARÓW
WIEJSKICH

Część 3 z 3

Mieszkańcy obszarów wiejskich (N=1560).
Jedna odpowiedź dla każdej kategorii.

Ogólna ocena życia na wsi/w mieście

W24. Czy mógłby/mogłaby Pan(i) powiedzieć jak ocenia Pan(i) jakość życia w miejscowości, w której Pan(i) mieszka. W szczególności kierując się tą listą proszę ocenić, w jakim stopniu jest Pan(i) zadowolony(a) lub niezadowolony(a) z...?



MIESZKAŃCY
MIAST

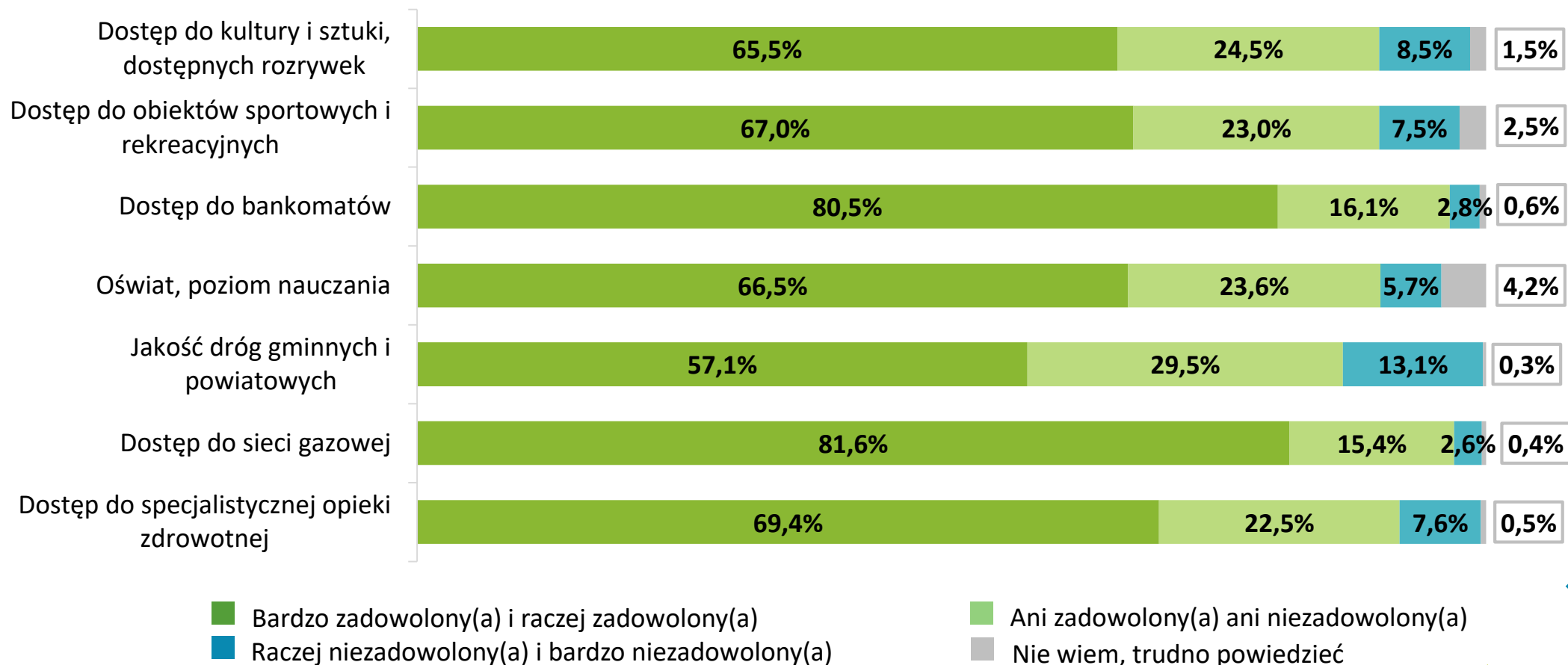
Część 1 z 3

Mieszkańcy miast (N=1100).
Jedna odpowiedź dla każdej kategorii.

99

Ogólna ocena życia na wsi/w mieście

W24. Czy mógłby/mogłaby Pan(i) powiedzieć jak ocenia Pan(i) jakość życia w miejscowości, w której Pan(i) mieszka. W szczególności kierując się tą listą proszę ocenić, w jakim stopniu jest Pan(i) zadowolony(a) lub niezadowolony(a) z...?



MIESZKAŃCY
MIAST

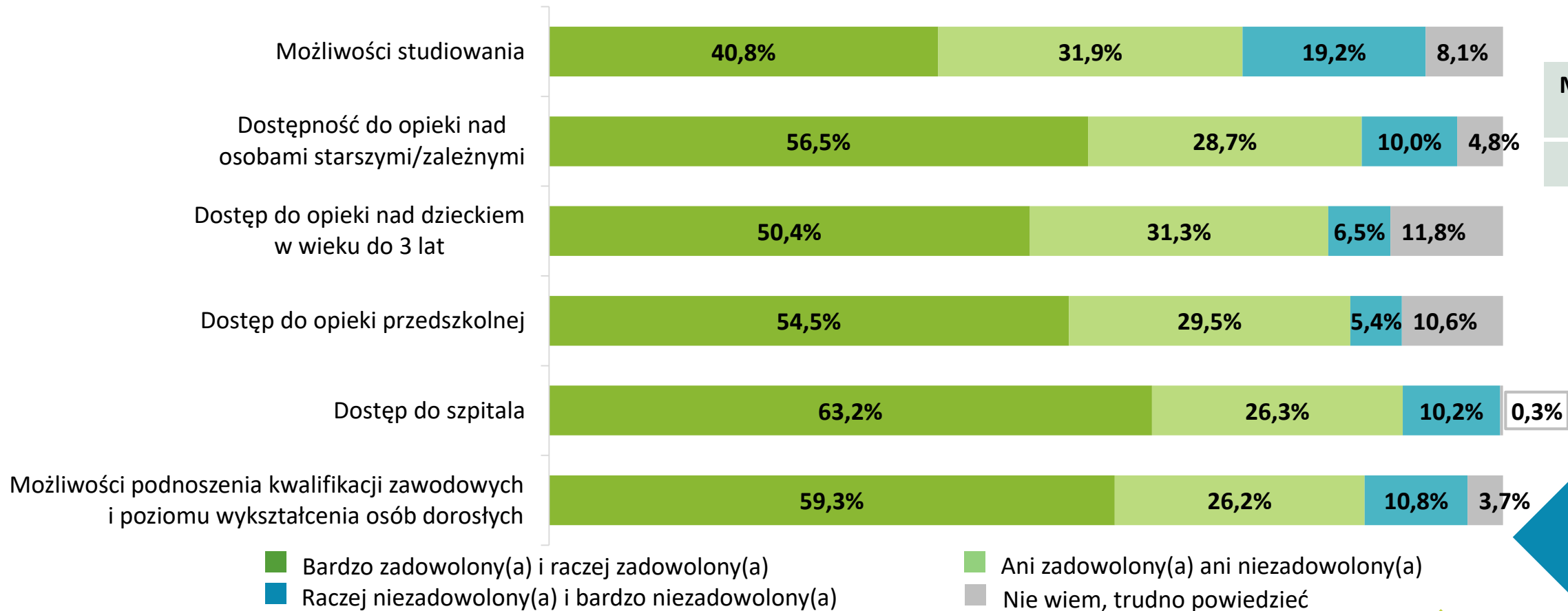
Część 2 z 3

Mieszkańcy miast (N=1100).
Jedna odpowiedź dla każdej kategorii.

100

Ogólna ocena życia na wsi/w mieście

W24. Czy mógłby/mogłaby Pan(i) powiedzieć jak ocenia Pan(i) jakość życia w miejscowości, w której Pan(i) mieszka. W szczególności kierując się tą listą proszę ocenić, w jakim stopniu jest Pan(i) zadowolony(a) lub niezadowolony(a) z...?



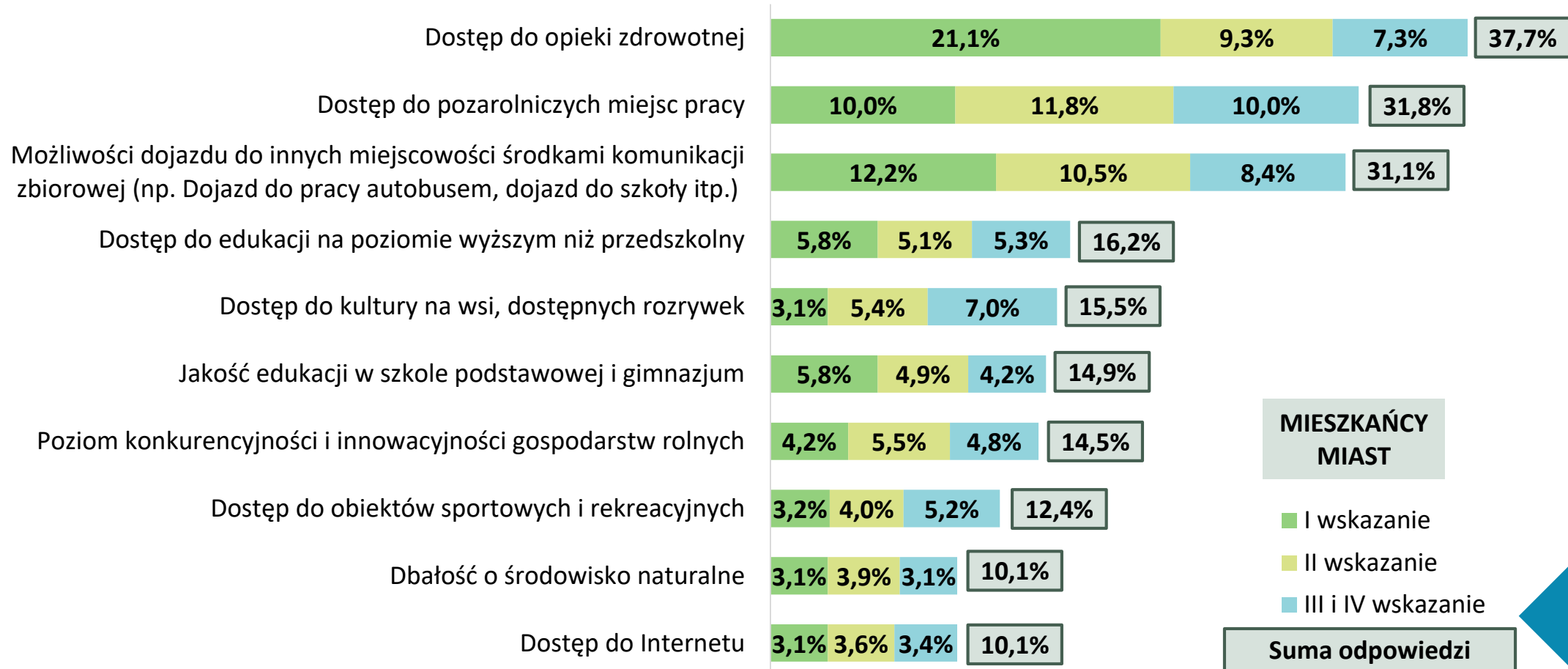
Mieszkańcy miast (N=1100).

Jedna odpowiedź dla każdej kategorii.

101

Ogólna ocena życia na wsi/w mieście

W25. Co Pana(i) zdaniem należy poprawić na obszarach wiejskich w Polsce w pierwszej kolejności?

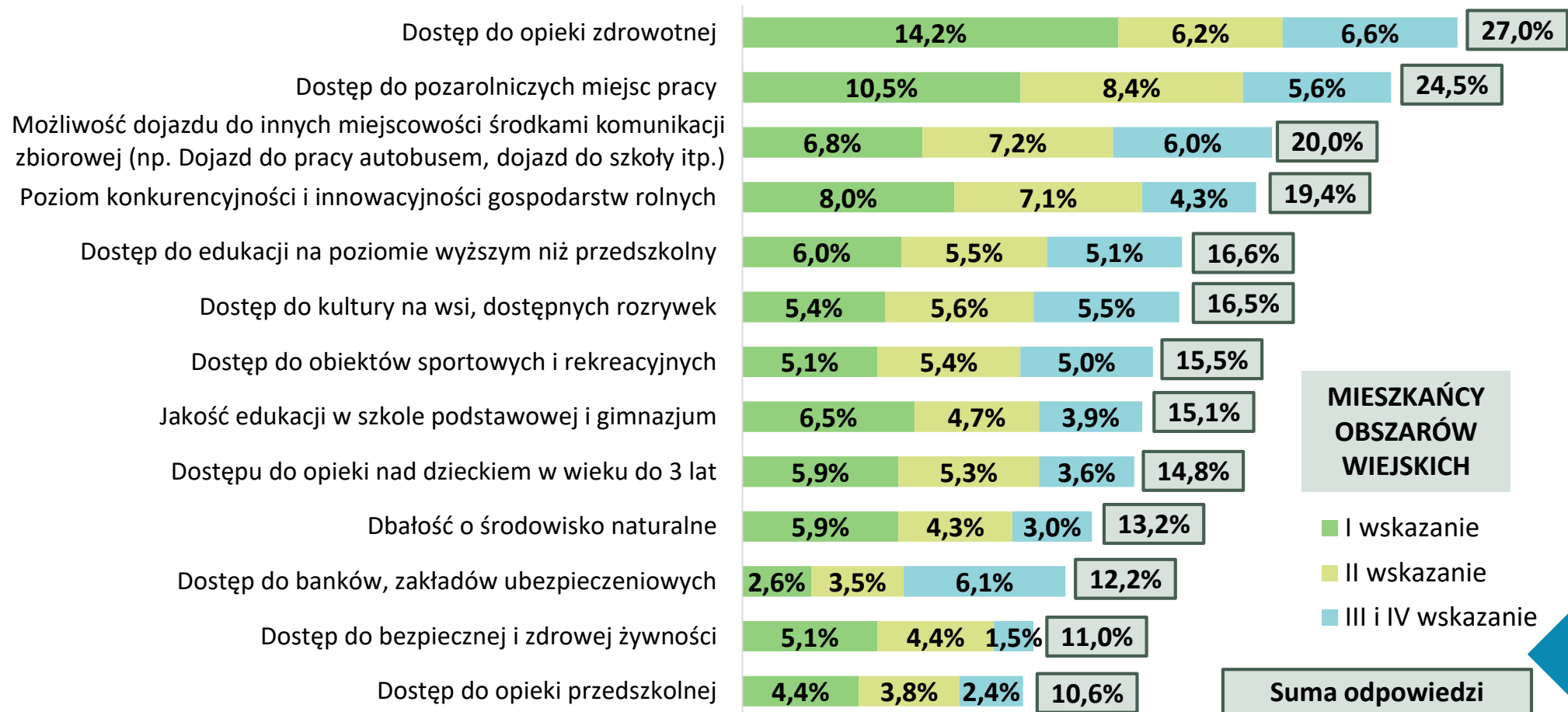


Mieszkańcy miast (N=1100).

Wielokrotny wybór zgodnie z hierarchią, gdzie I wskazanie to największa istotność; przedstawiono odpowiedzi, w przypadku których suma 4 wskazań przekroczyła 10%; dla zapewnienia lepszej czytelności zsumowano III i IV wskazanie.

Ogólna ocena życia na wsi/w mieście

W25. Co Pana(i) zdaniem należy poprawić na obszarach wiejskich w Polsce w pierwszej kolejności?

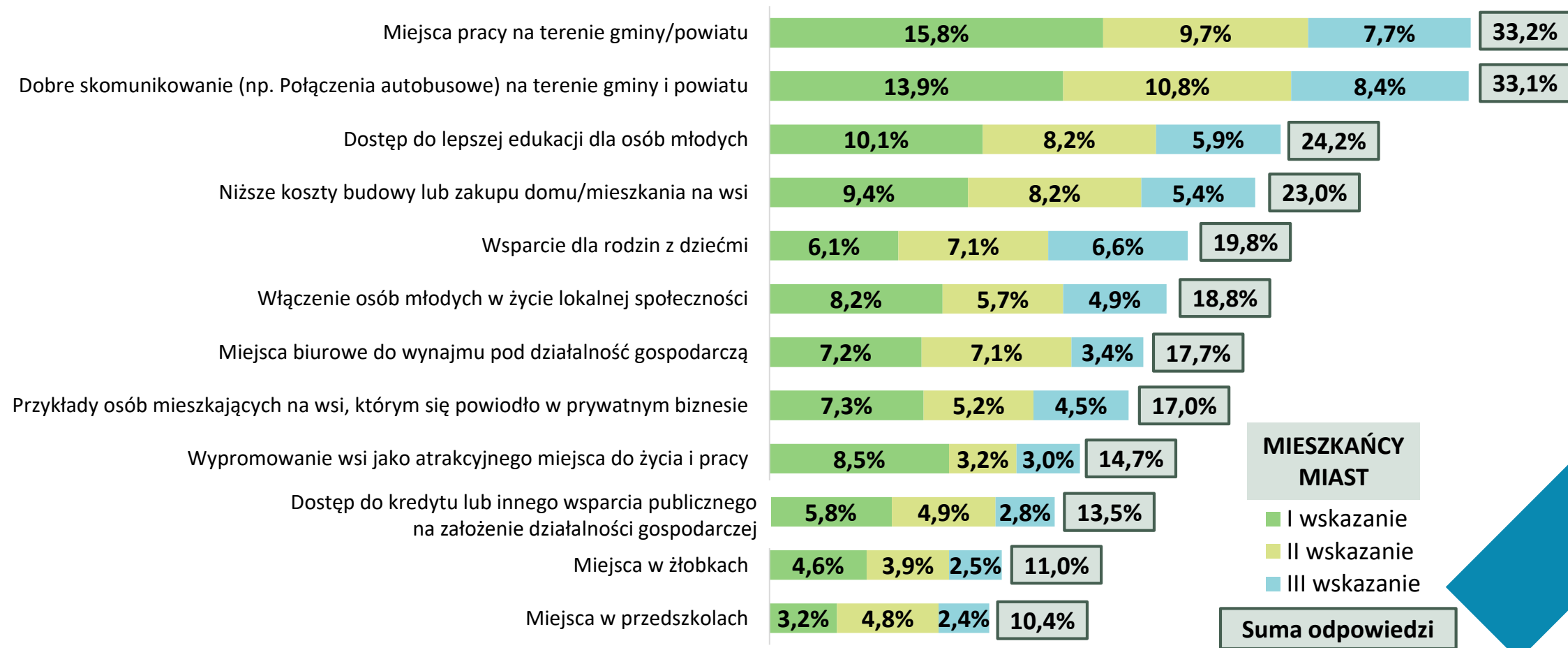


Mieszkańcy obszarów wiejskich (N=1560).

Wielokrotny wybór zgodnie z hierarchią, gdzie I wskazanie to największa istotność; przedstawiono odpowiedzi, w przypadku których suma 4 wskazań przekroczyła 10%; dla zapewnienia lepszej czytelności zsumowano III i IV wskazanie

Ogólna ocena życia na wsi/w mieście

W26. Co Pana(i) zdaniem pozwoli zatrzymać lub ograniczyć odływ osób młodych z obszarów wiejskich?

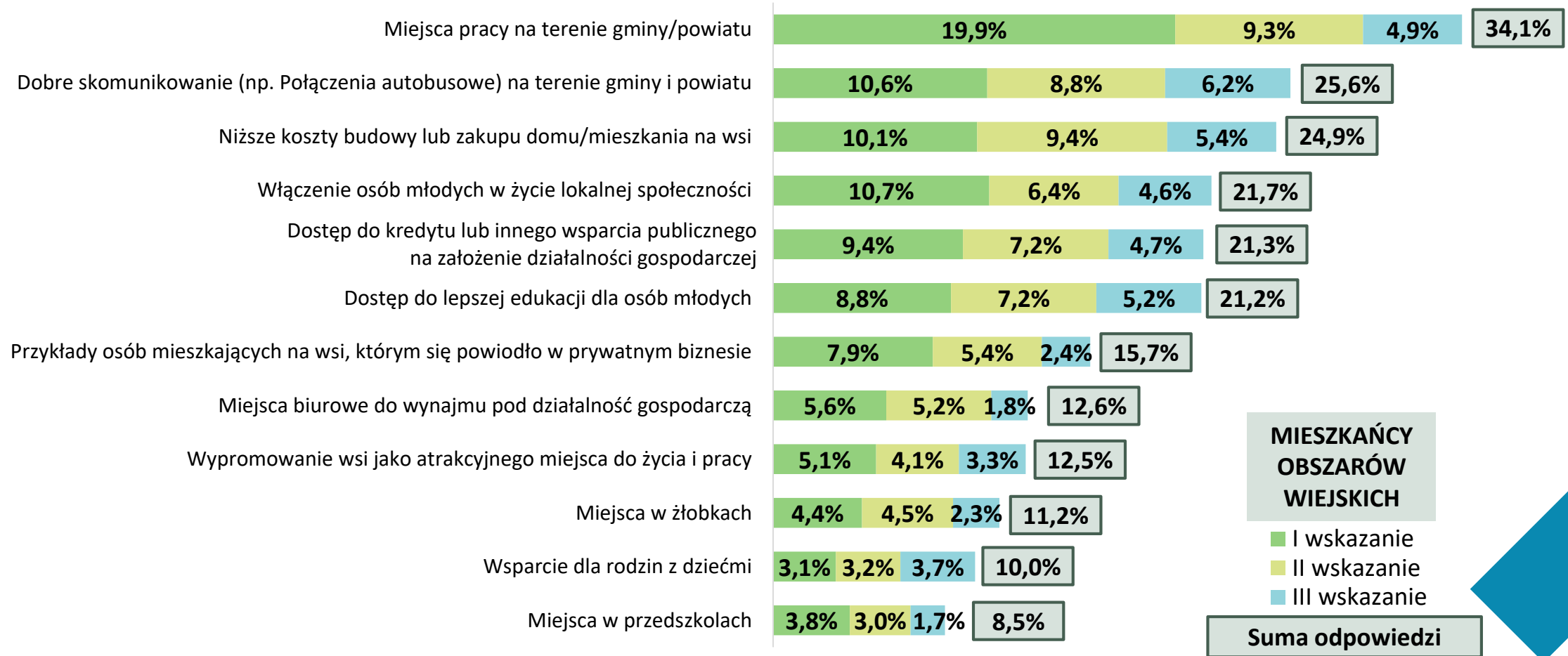


Mieszkańcy miast (N=1100).

Wielokrotny wybór zgodnie z hierarchią, gdzie I wskazanie to największa istotność.

Ogólna ocena życia na wsi/w mieście

W26. Co Pana(i) zdaniem pozwoli zatrzymać lub ograniczyć odływ osób młodych z obszarów wiejskich?



Mieszkańcy obszarów wiejskich (N=1560).

Wielokrotny wybór zgodnie z hierarchią, gdzie I wskazanie to największa istotność.

105

Patriotyzm konsumencki, marnotrawienie żywności oraz zmiana nawyków żywnościowych



MINISTERSTWO
ROLNICTWA
I ROZWOJU WSI

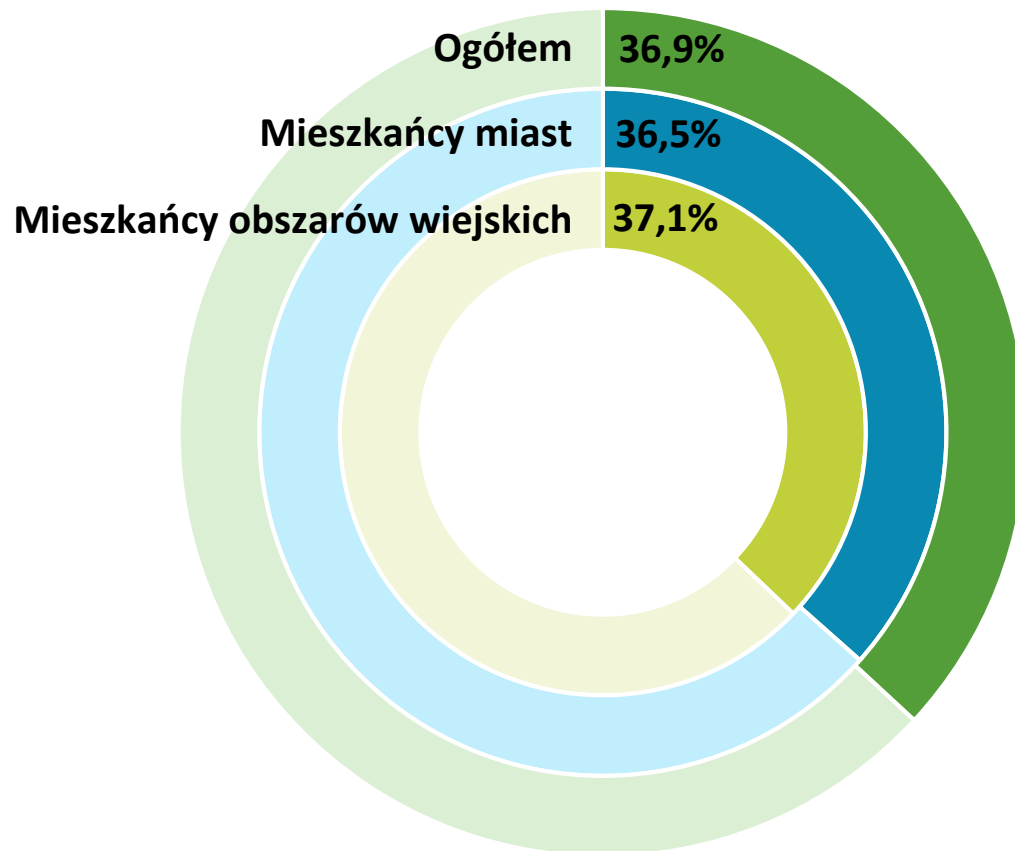


KOWR

Patriotyzm konsumencki, marnotrawienie żywności oraz zmiana nawyków żywnościowych

W27. Czy podczas zakupów żywności spotyka się Pan(i) z pokazanymi tu oznaczeniami?

Poznaj Dobrą Żywność



Ciemniejszy kolor na wykresie przedstawia odsetek odpowiedzi twierdzących.

Ogółem (N=2660); Mieszkańcy miast (N=1100); Mieszkańcy obszarów wiejskich (N=1560).

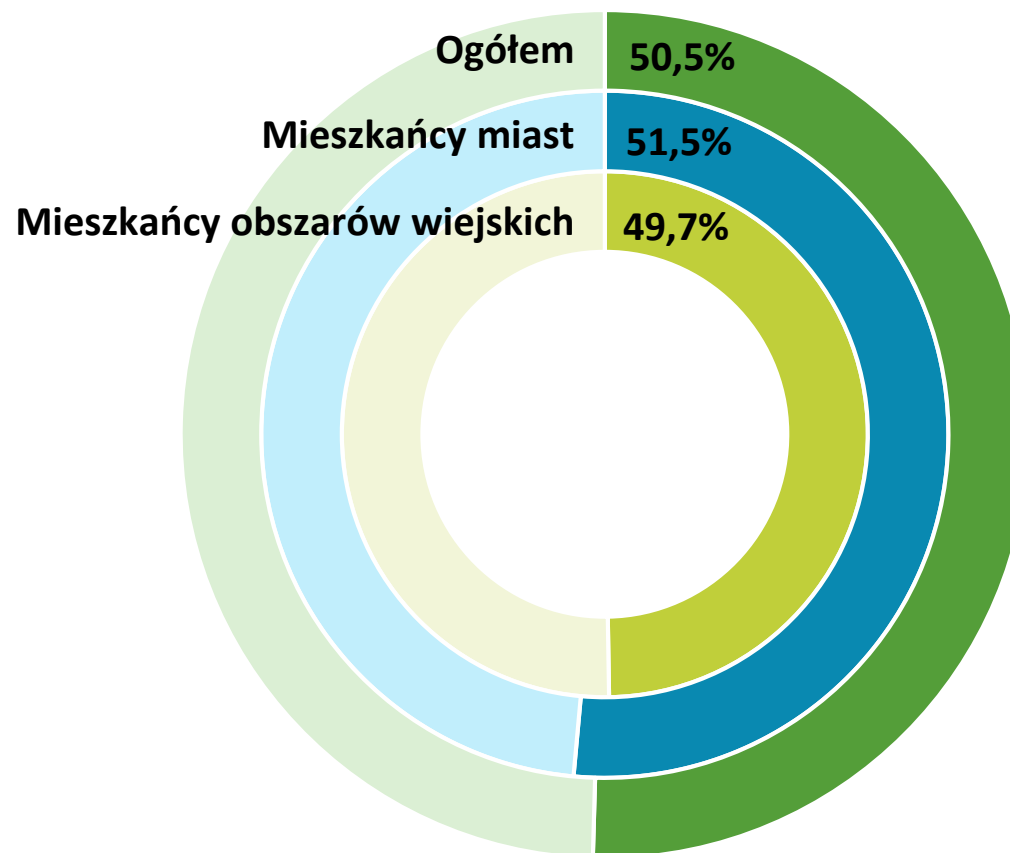
Jedna odpowiedź dla każdej kategorii.

107

Patriotyzm konsumencki, marnotrawienie żywności oraz zmiana nawyków żywnościowych

W27. Czy podczas zakupów żywności spotyka się Pan(i) z pokazanymi tu oznaczeniami?

Produkcja ekologiczna



Ciemniejszy kolor na wykresie przedstawia odsetek odpowiedzi twierdzących.

Ogółem (N=2660); Mieszkańcy miast (N=1100); Mieszkańcy obszarów wiejskich (N=1560).

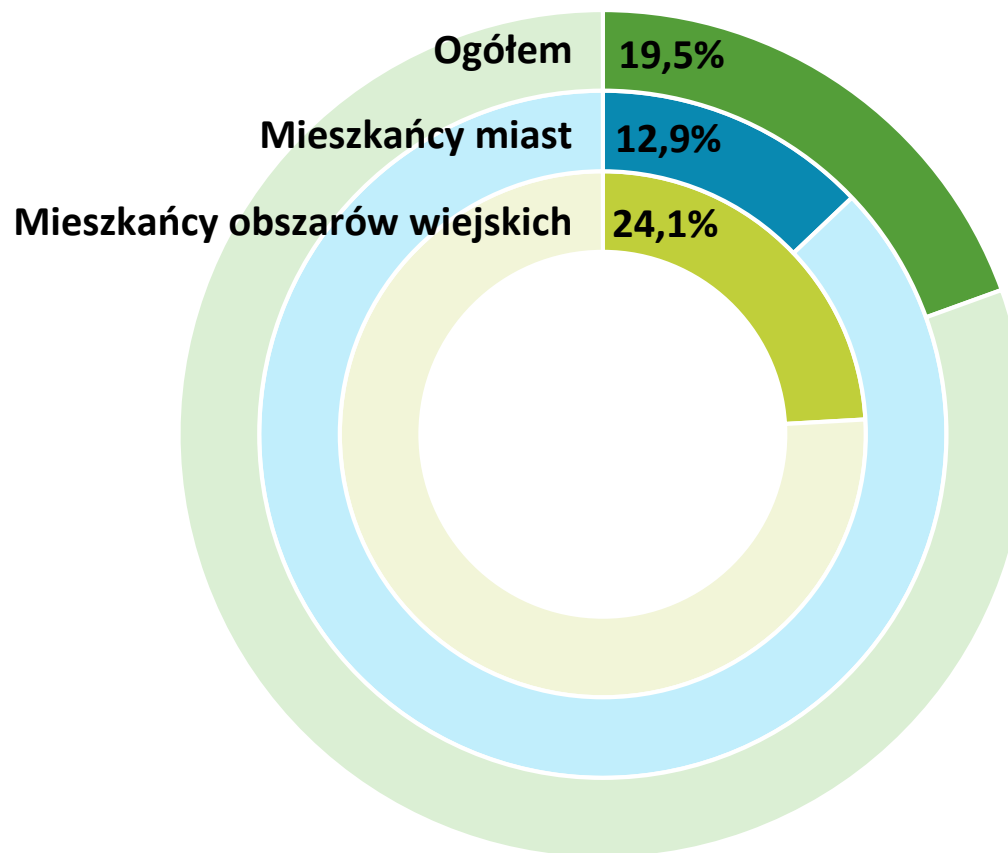
Jedna odpowiedź dla każdej kategorii.

108

Patriotyzm konsumencki, marnotrawienie żywności oraz zmiana nawyków żywnościowych

W27. Czy podczas zakupów żywności spotyka się Pan(i) z pokazanymi tu oznaczeniami?

Chroniona Nazwa Pochodzenia



Ciemniejszy kolor na wykresie przedstawia odsetek odpowiedzi twierdzących.

Ogółem (N=2660); Mieszkańcy miast (N=1100); Mieszkańcy obszarów wiejskich (N=1560).

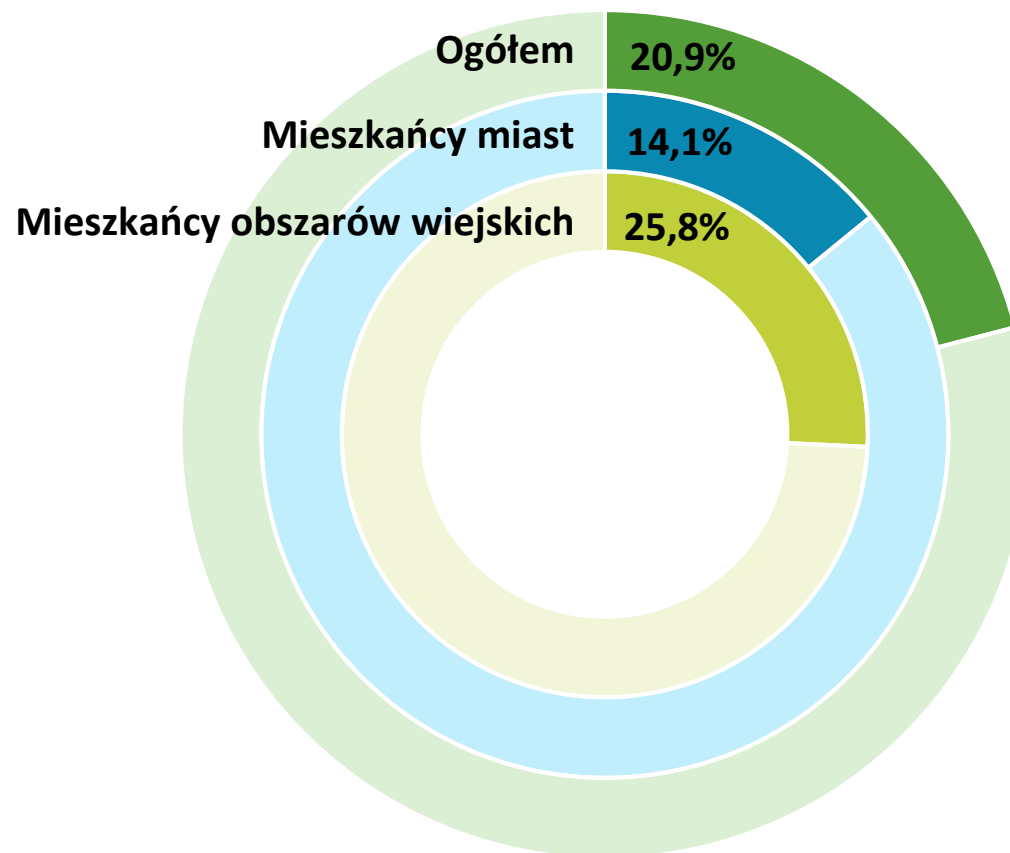
Jedna odpowiedź dla każdej kategorii.

109

Patriotyzm konsumencki, marnotrawienie żywności oraz zmiana nawyków żywnościowych

W27. Czy podczas zakupów żywności spotyka się Pan(i) z pokazanymi tu oznaczeniami?

Chronione Oznaczenie
Geograficzne



Ciemniejszy kolor na wykresie przedstawia odsetek odpowiedzi twierdzących.

Ogółem (N=2660); Mieszkańcy miast (N=1100); Mieszkańcy obszarów wiejskich (N=1560).

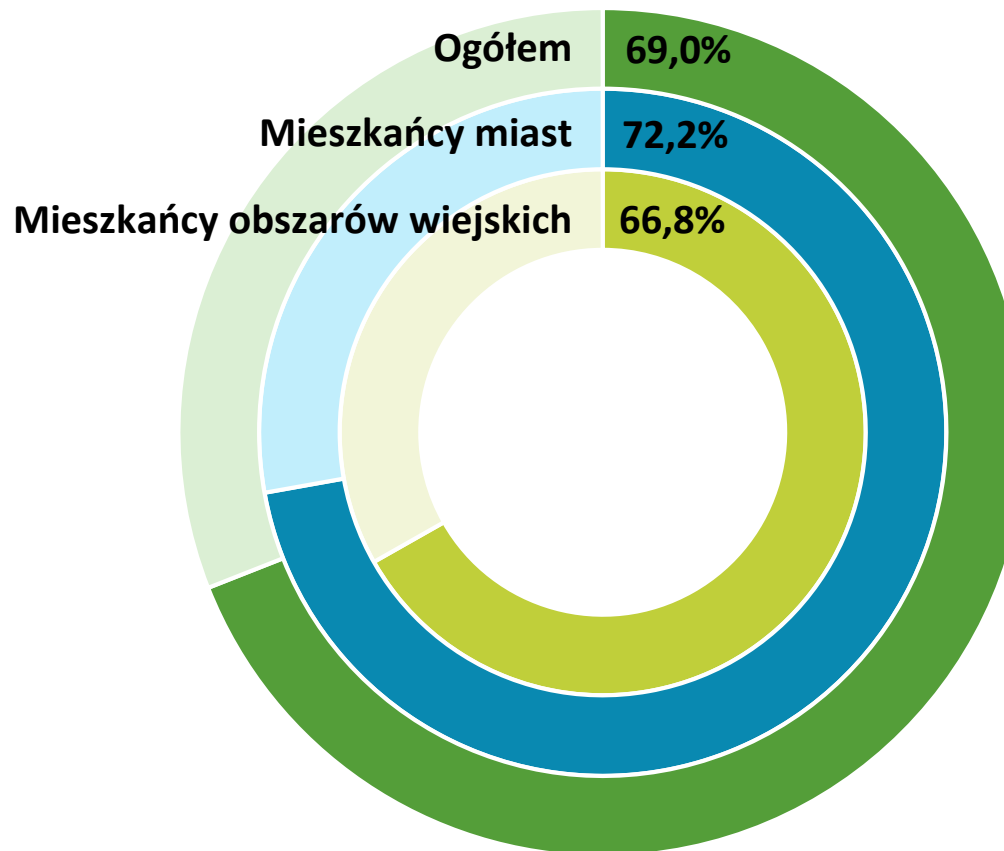
Jedna odpowiedź dla każdej kategorii.

110

Patriotyzm konsumencki, marnotrawienie żywności oraz zmiana nawyków żywnościowych

W27. Czy podczas zakupów żywności spotyka się Pan(i) z pokazanymi tu oznaczeniami?

PRODUKT POLSKI



Ciemniejszy kolor na wykresie przedstawia odsetek odpowiedzi twierdzących.

Ogółem (N=2660); Mieszkańcy miast (N=1100); Mieszkańcy obszarów wiejskich (N=1560).

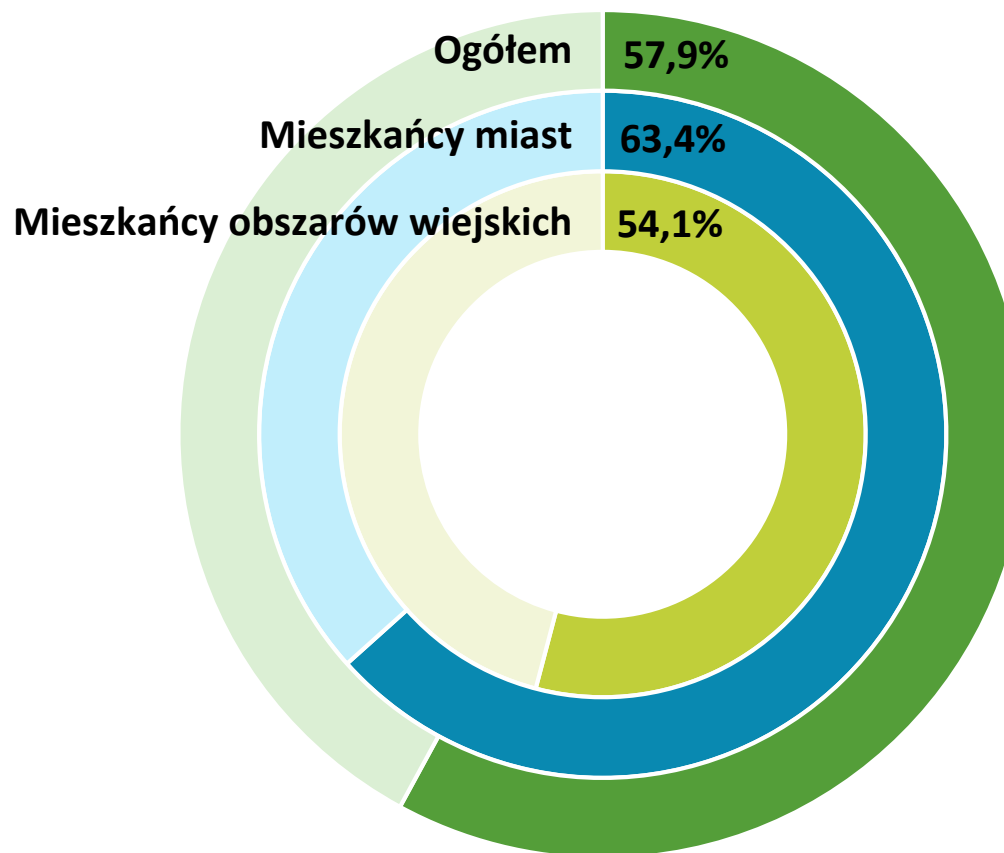
Jedna odpowiedź dla każdej kategorii.

111

Patriotyzm konsumencki, marnotrawienie żywności oraz zmiana nawyków żywnościowych

W27. Czy podczas zakupów żywności spotyka się Pan(i) z pokazanymi tu oznaczeniami?

"Bez GMO"
i "Wyprodukowano
bez stosowania GMO"



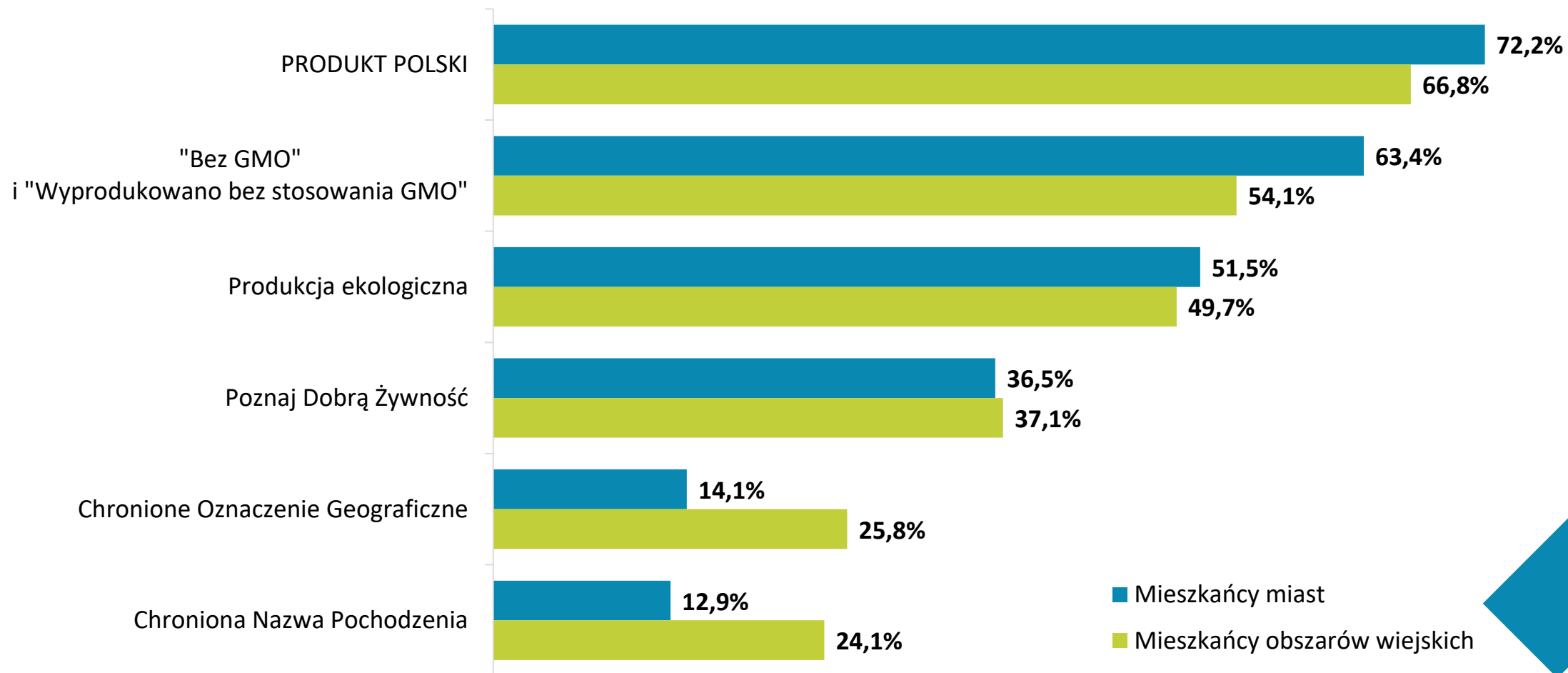
Ciemniejszy kolor na wykresie przedstawia odsetek odpowiedzi twierdzących.

Ogółem (N=2660); Mieszkańcy miast (N=1100); Mieszkańcy obszarów wiejskich (N=1560).

Jedna odpowiedź dla każdej kategorii.

Patriotyzm konsumencki, marnotrawienie żywności oraz zmiana nawyków żywnościowych

W27. Czy podczas zakupów żywności spotyka się Pan(i) z pokazanymi tu oznaczeniami?

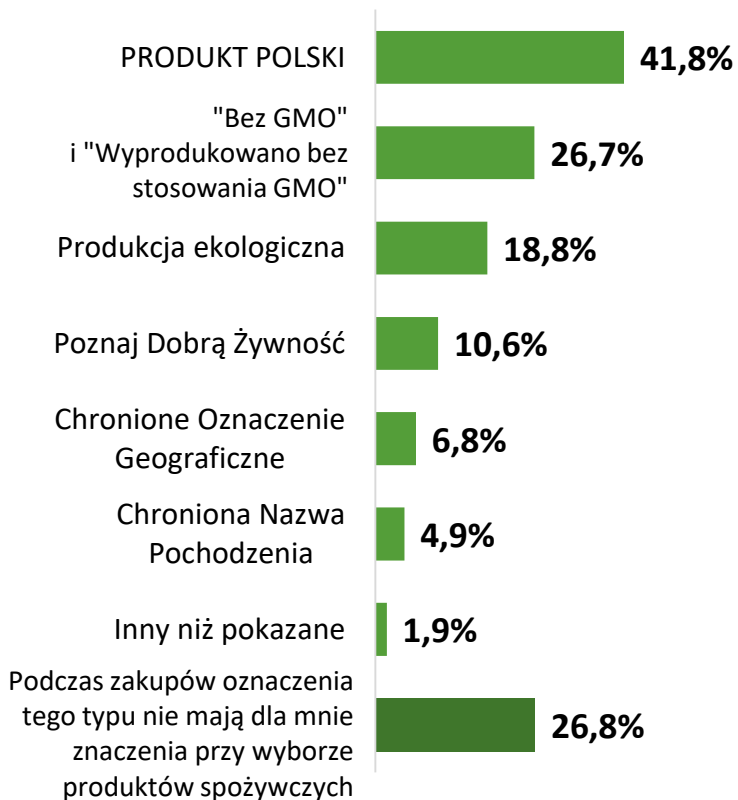


Mieszkańcy miast (N=1100); Mieszkańcy obszarów wiejskich (N=1560).
Jedna odpowiedź dla każdej kategorii.

Patriotyzm konsumencki, marnotrawienie żywności oraz zmiana nawyków żywnościowych

W27a. Który ze znaków jest dla Pana(i) decydujący przy wyborze produktu? Z powodu, którego znaku (o ile w ogóle) decyduje się Pan(i) na zakup danego produktu?

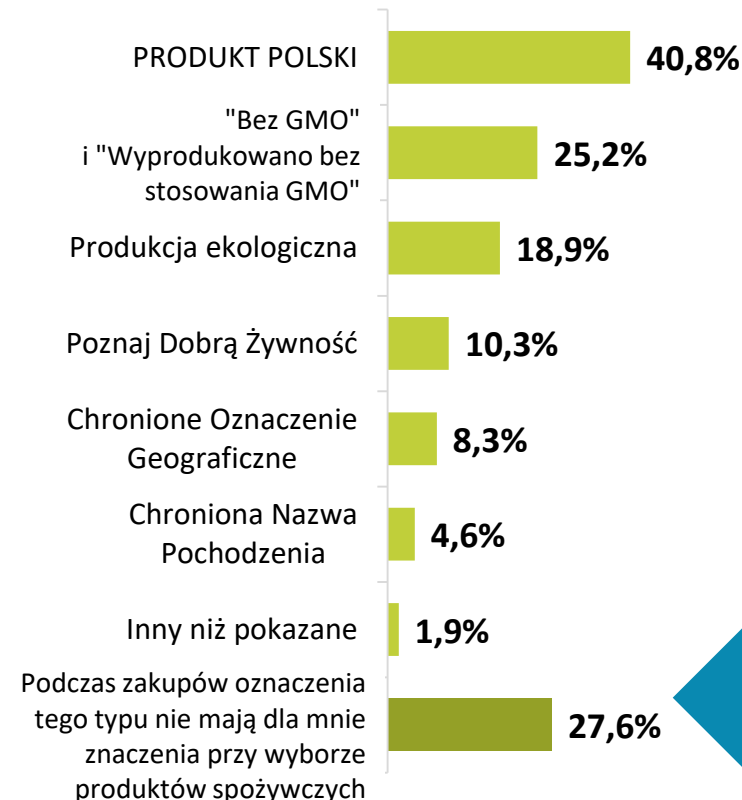
OGÓŁEM



OGÓŁEM KOBIETY



OGÓŁEM MĘŻCZYŹNI

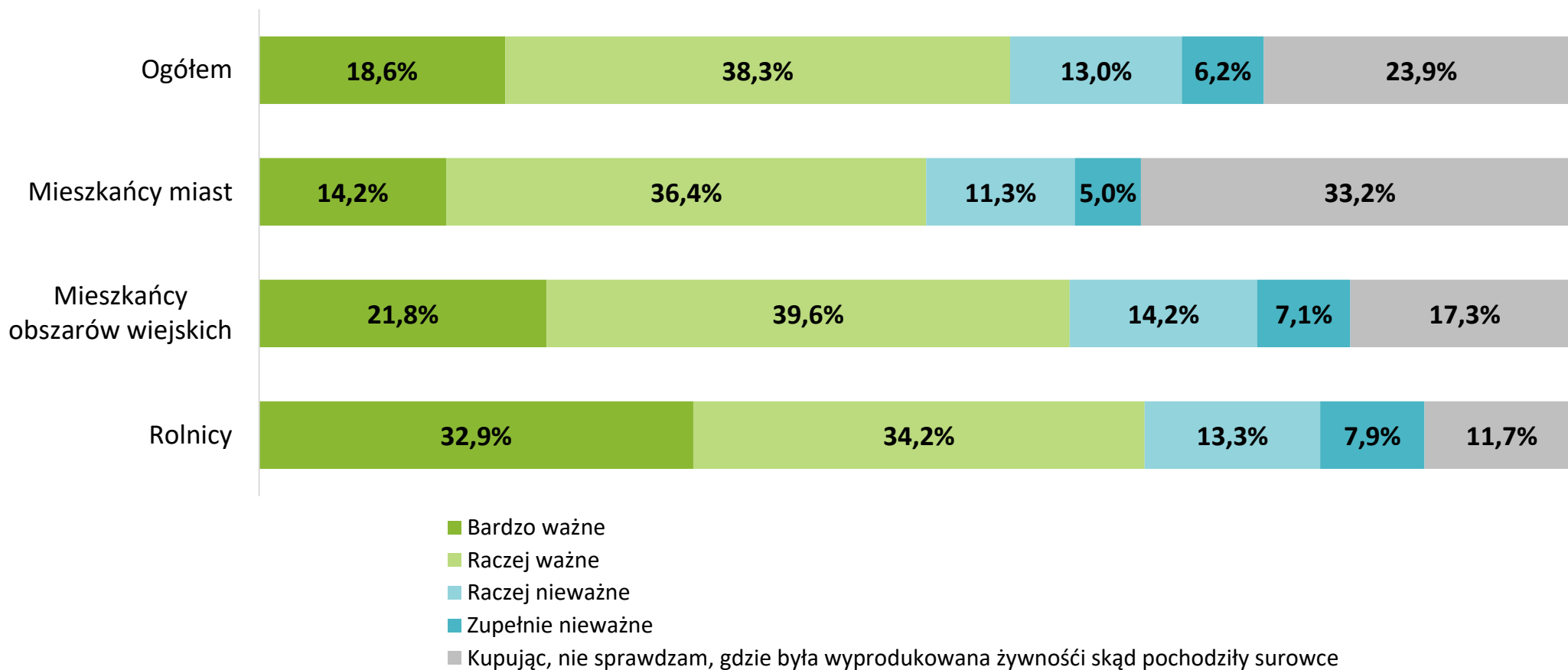


Ogółem (N=2660); Mieszkańcy miast (N=1100); Mieszkańcy obszarów wiejskich (N=1560).

Pytanie wielokrotnego wyboru (możliwość zaznaczenia kilku odpowiedzi – do trzech wskazań).

Patriotyzm konsumencki, marnotrawienie żywności oraz zmiana nawyków żywnościowych

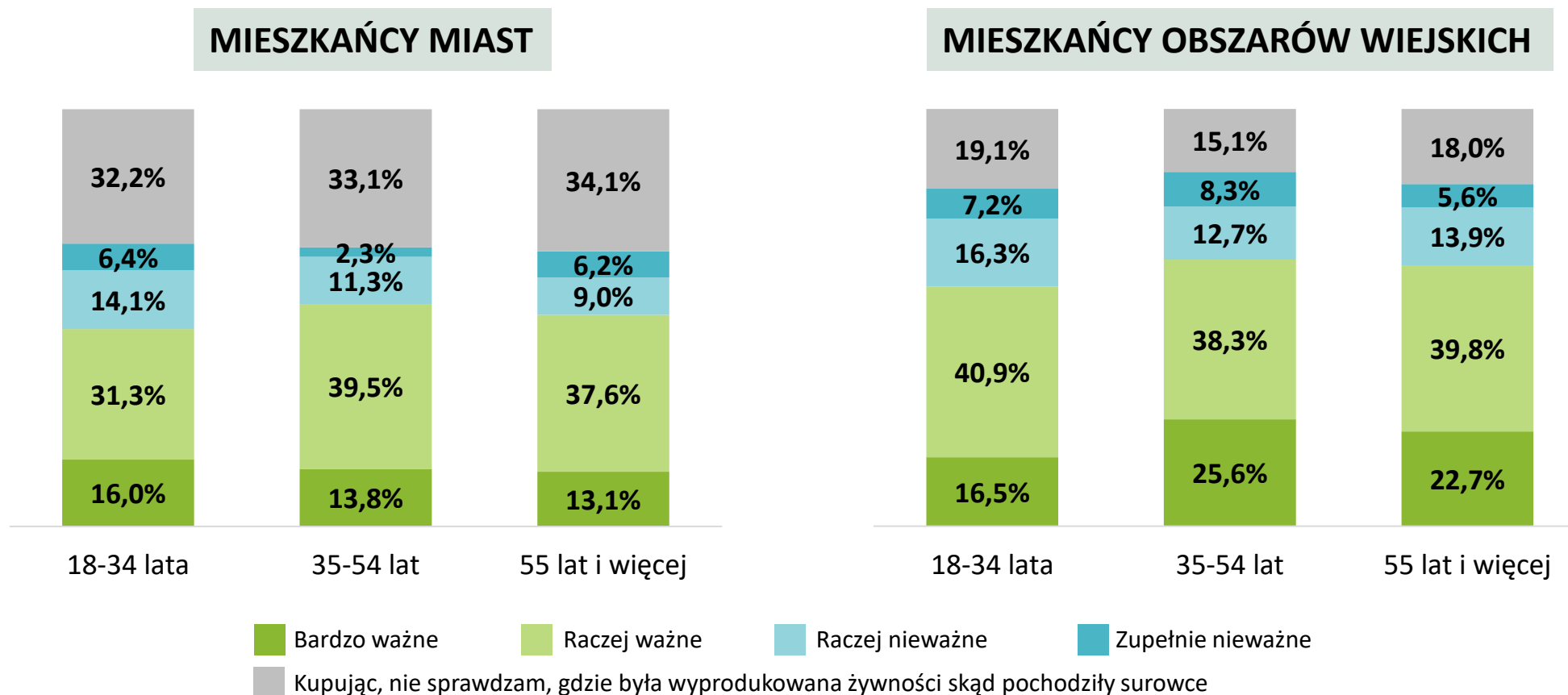
W28. Na ile ważne jest dla Pana(i), by żywność, którą Pan(i) kupuje, była wyprodukowana w Polsce, z krajowych surowców?



Ogółem (N=2660); Mieszkańcy miast (N=1100); Mieszkańcy obszarów wiejskich (N=1560); Rolnicy (N=617).
Pytanie jednokrotnego wyboru.

Patriotyzm konsumencki, marnotrawienie żywności oraz zmiana nawyków żywnościowych

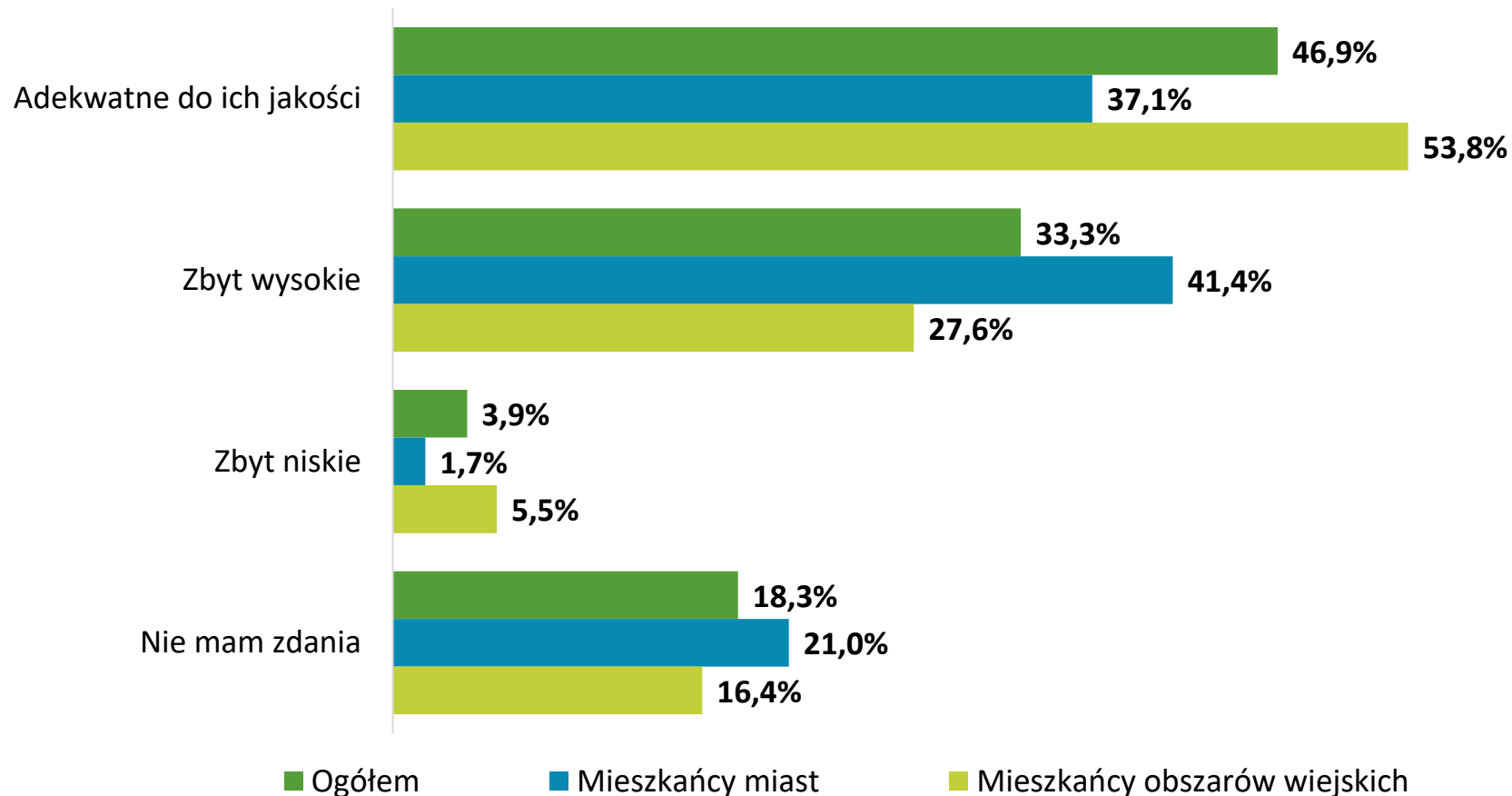
W28. Na ile ważne jest dla Pana(i), by żywność, którą Pan(i) kupuje, była wyprodukowana w Polsce, z krajowych surowców?



Mieszkańcy miast ze względu na wiek: 18-34 lata (N=326); 35-54 lat (N=354); 55 lat i więcej (N=420);
Mieszkańcy obszarów wiejskich ze względu na wiek: 18-34 lata (N=484); 35-54 lat (N=543); 55 lat i więcej (N=533).
Pytanie jednokrotnego wyboru.

Patriotyzm konsumencki, marnotrawienie żywności oraz zmiana nawyków żywnościowych

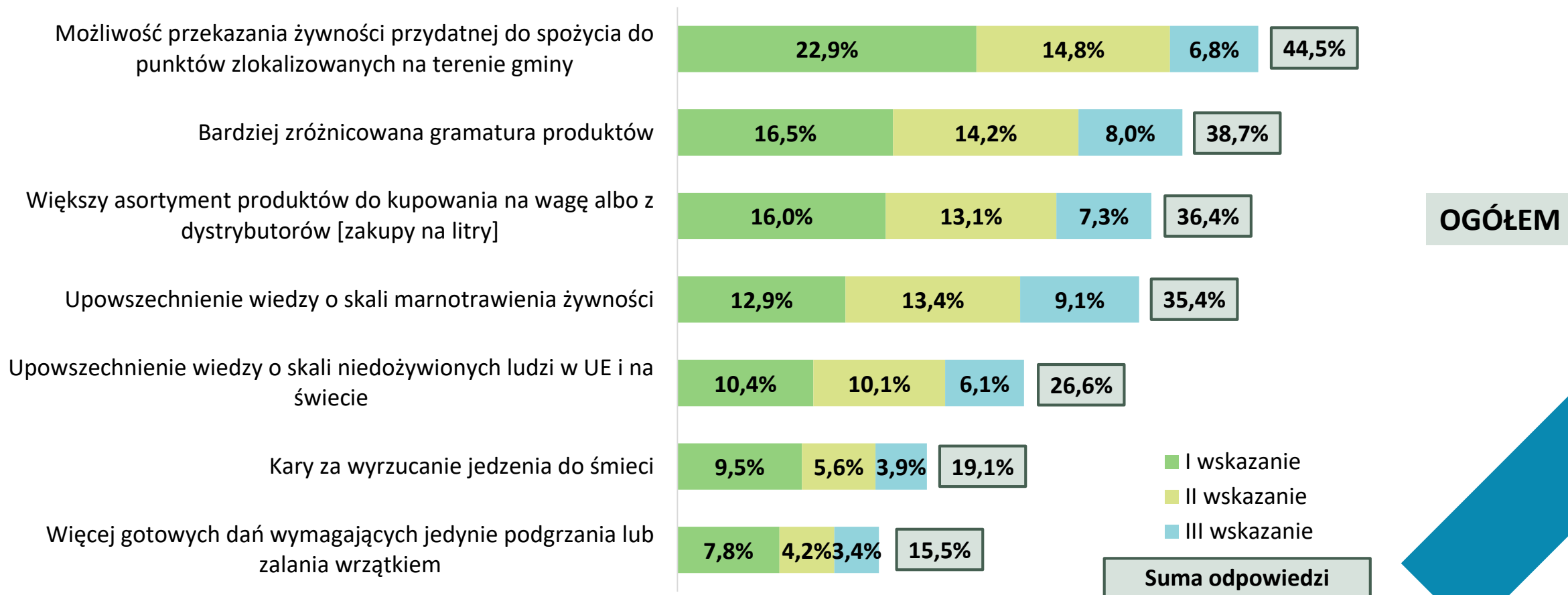
W29. Czy Pana(i) zdaniem ceny produktów rolnictwa ekologicznego są:



Ogółem (N=2660); Mieszkańcy miast (N=1100); Mieszkańcy obszarów wiejskich (N=1560).
Pytanie wielokrotnego wyboru.

Patriotyzm konsumencki, marnotrawienie żywności oraz zmiana nawyków żywnościowych

W30. Co Pana(i) zdaniem byłoby najlepszym sposobem na ograniczenie marnotrawstwa żywności w Polsce?



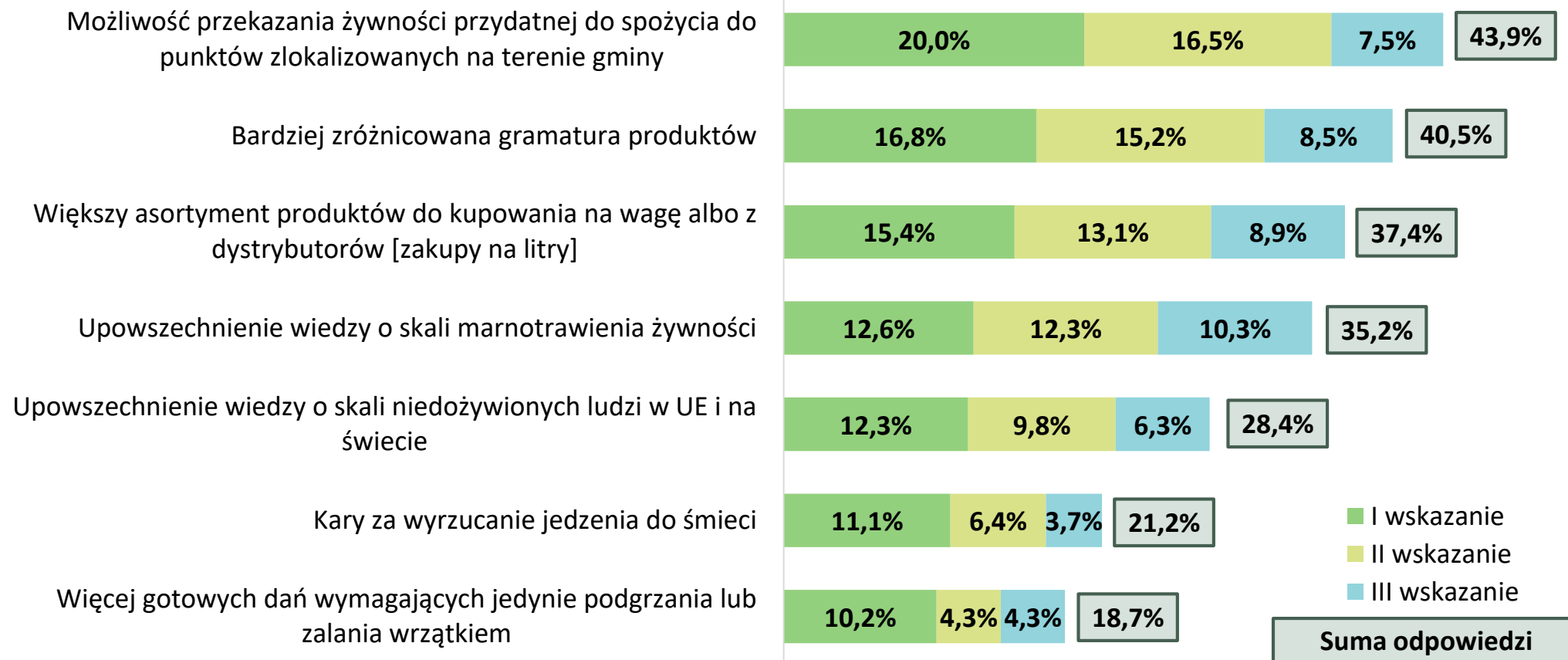
Ogółem (N=2660).

Wielokrotny wybór zgodnie z hierarchią, gdzie I wskazanie to największa istotność; przedstawiono odpowiedzi, w przypadku których suma 3 wskazań przekroczyła 10%.

118

Patriotyzm konsumencki, marnotrawienie żywności oraz zmiana nawyków żywnościowych

W30. Co Pana(i) zdaniem byłoby najlepszym sposobem na ograniczenie marnotrawstwa żywności w Polsce?



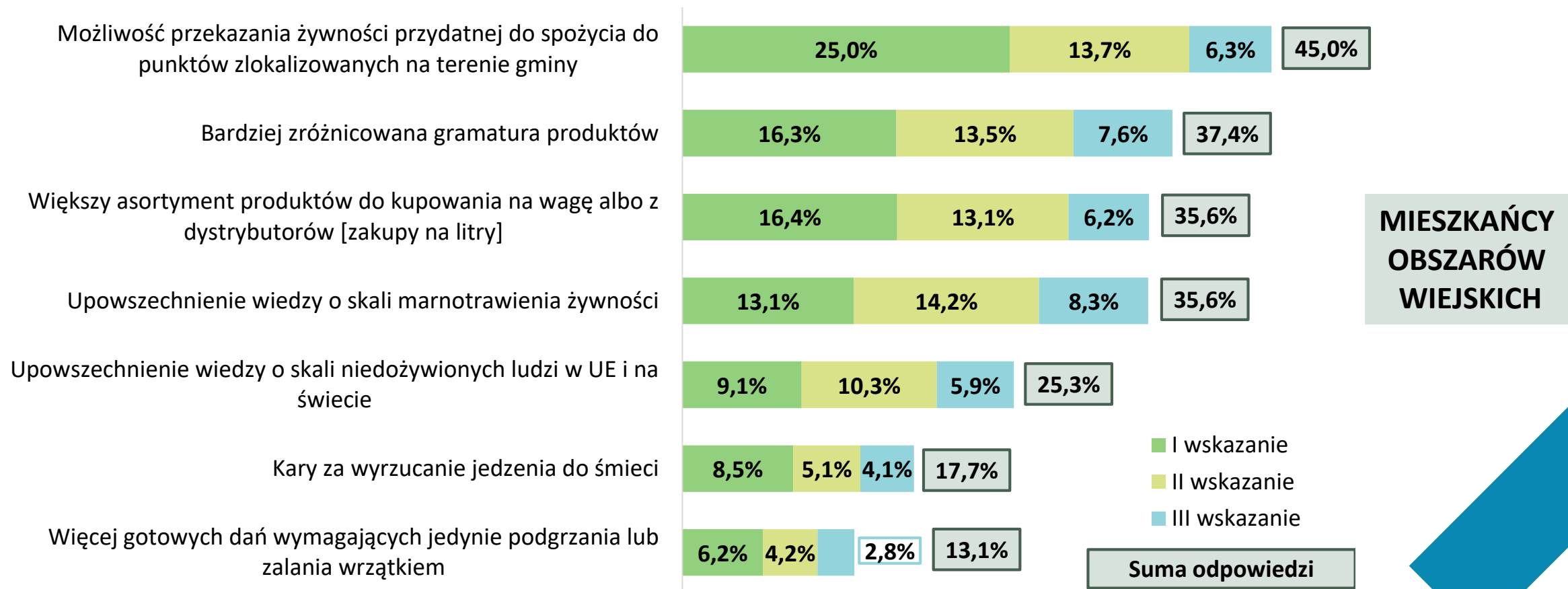
Mieszkańcy miast (N=1100).

Wielokrotny wybór zgodnie z hierarchią, gdzie I wskazanie to największa istotność; przedstawiono odpowiedzi, w przypadku których suma 3 wskazań przekroczyła 10%.

119

Patriotyzm konsumencki, marnotrawienie żywności oraz zmiana nawyków żywnościowych

W30. Co Pana(i) zdaniem byłoby najlepszym sposobem na ograniczenie marnotrawstwa żywności w Polsce?



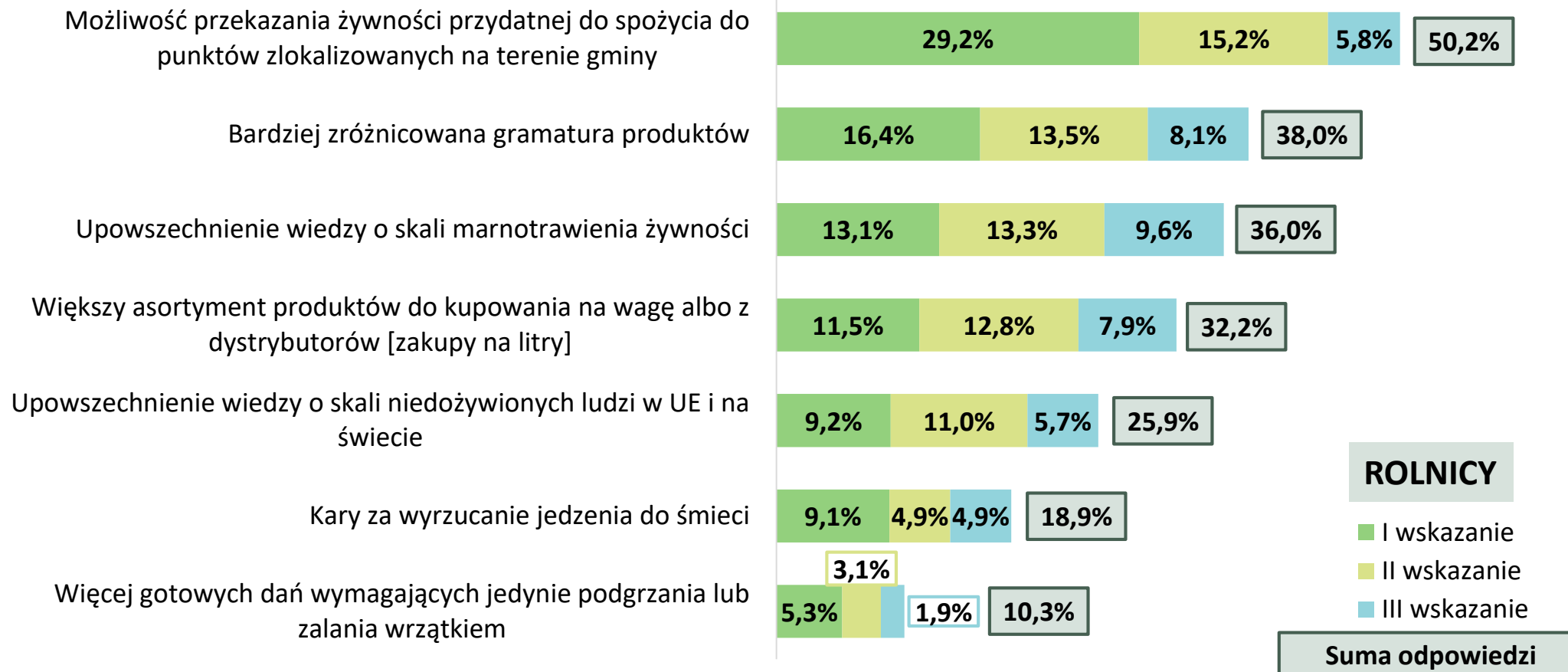
Mieszkańcy obszarów wiejskich (N=1560).

Wielokrotny wybór zgodnie z hierarchią, gdzie I wskazanیه to największa istotność; przedstawiono odpowiedzi, w przypadku których suma 3 wskazań przekroczyła 10%.

120

Patriotyzm konsumencki, marnotrawienie żywności oraz zmiana nawyków żywnościowych

W30. Co Pana(i) zdaniem byłoby najlepszym sposobem na ograniczenie marnotrawstwa żywności w Polsce?



Rolnicy (N=617).

Wielokrotny wybór zgodnie z hierarchią, gdzie I wskazanie to największa istotność; przedstawiono odpowiedzi, w przypadku których suma 3 wskazań przekroczyła 10%.

121

Ocena Unii Europejskiej i roli polityk i programów na rzecz rozwoju rolnictwa i obszarów wiejskich

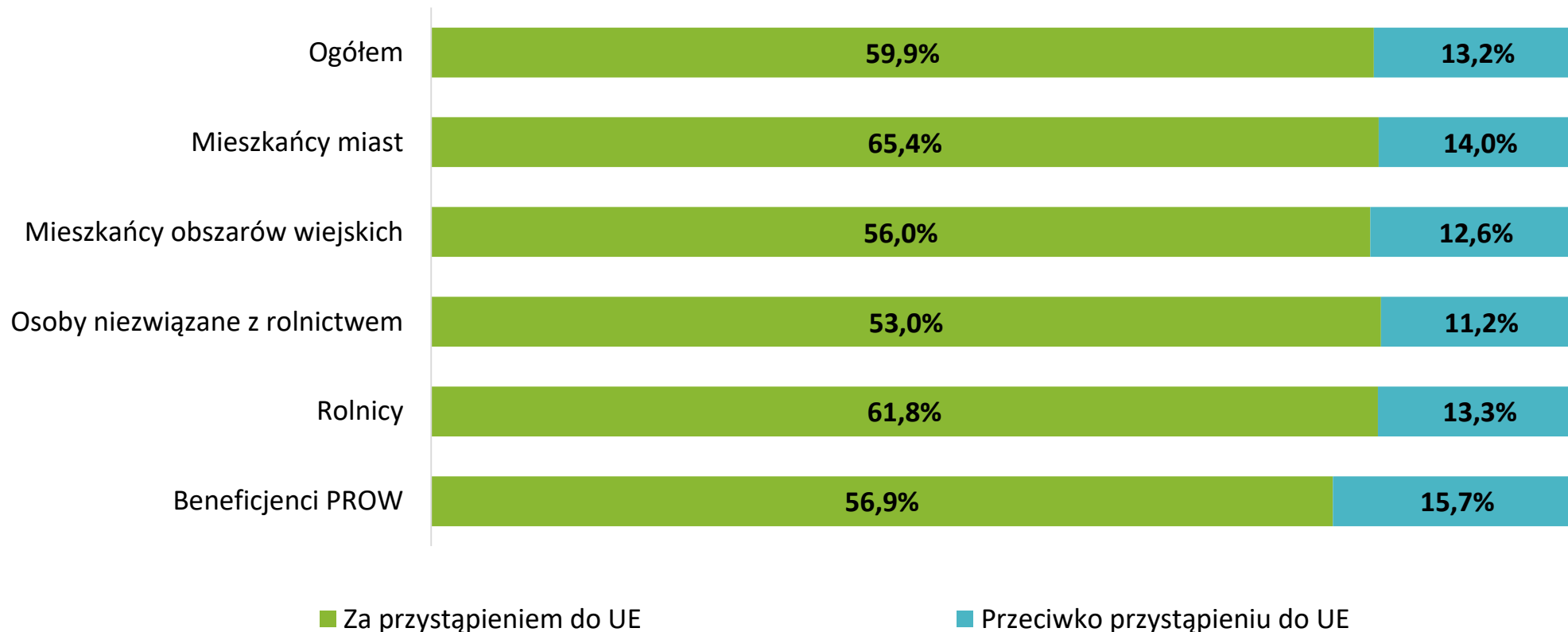


MINISTERSTWO
ROLNICTWA
I ROZWOJU WSI



Ocena Unii Europejskiej i roli polityk i programów na rzecz rozwoju rolnictwa i obszarów wiejskich

W31. Gdyby dziś miał(a) Pan(i) ponownie decydować w referendum o przystąpieniu Polski do Unii Europejskiej, to jak by Pan(i) głosował(a)?

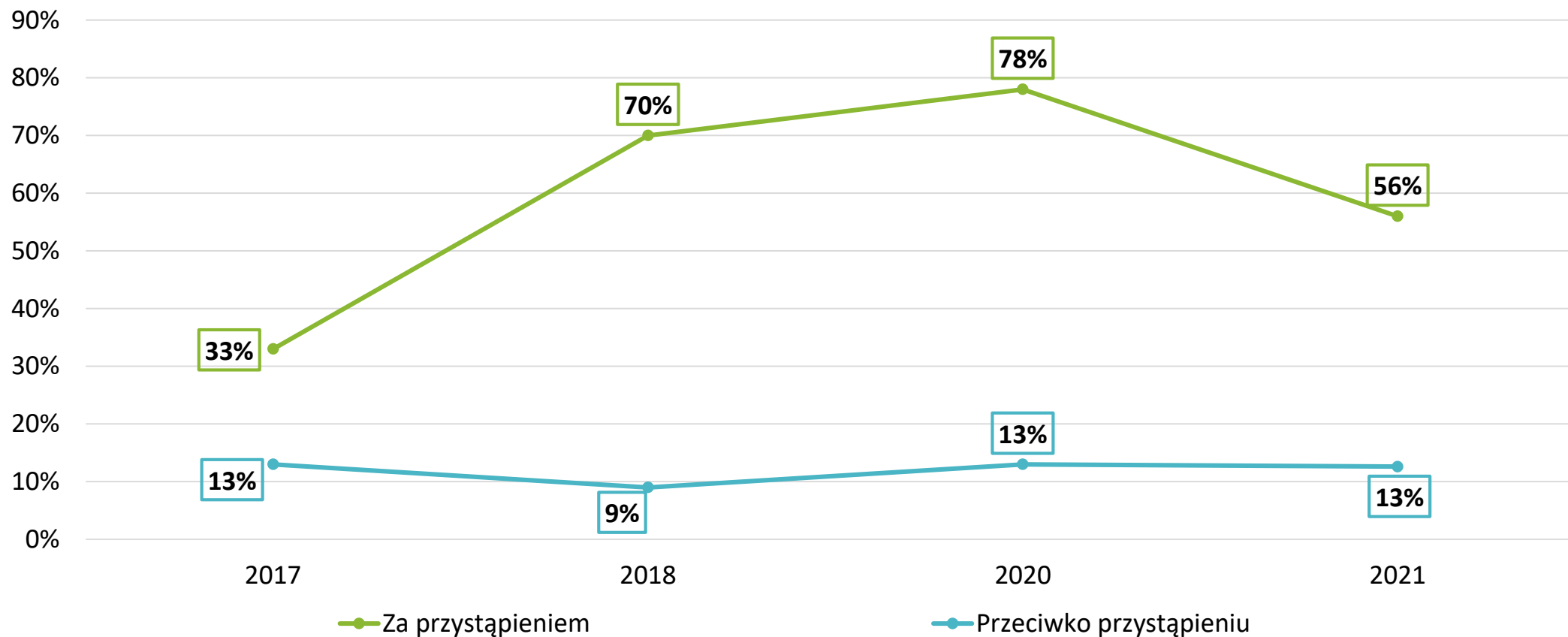


Ogółem (N=2660); Mieszkańcy miast (N=1100); Mieszkańcy obszarów wiejskich (N=1560); Osoby niezwiązane z rolnictwem (N=734); Rolnicy (N=617); Beneficjenci PROW (N=511).

Pytanie jednokrotnego wyboru.

Ocena Unii Europejskiej i roli polityk i programów na rzecz rozwoju rolnictwa i obszarów wiejskich

W31. Gdyby dziś miał(a) Pan(i) ponownie decydować w referendum o przystąpieniu Polski do Unii Europejskiej, to jak by Pan(i) głosował(a)?



Mieszkańcy obszarów wiejskich (N=1560).

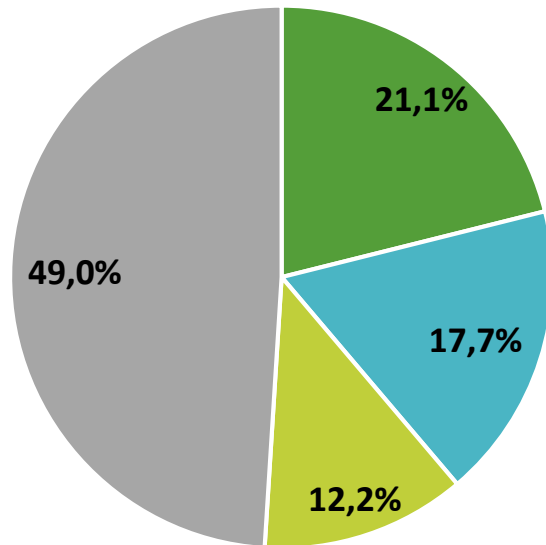
Pytanie jednokrotnego wyboru. W badaniu z 2019 r. nie było takiego pytania.

124

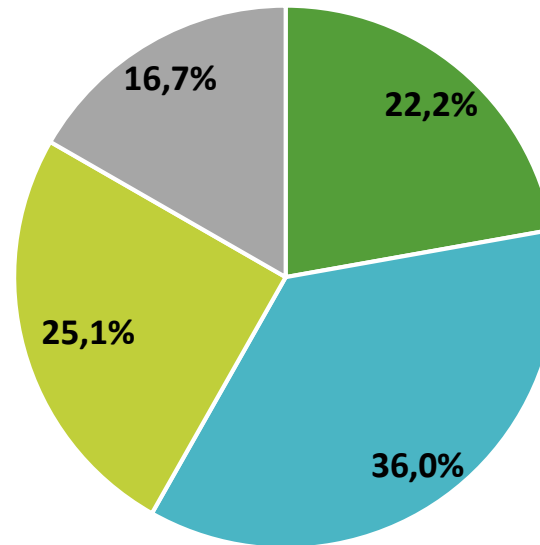
Ocena Unii Europejskiej i roli polityk i programów na rzecz rozwoju rolnictwa i obszarów wiejskich

W32. Komisja Europejska przygotowała szereg nowych dokumentów strategicznych dla UE. O którym z wymienionych dokumentów słyszał(a) Pan(i) najczęściej?

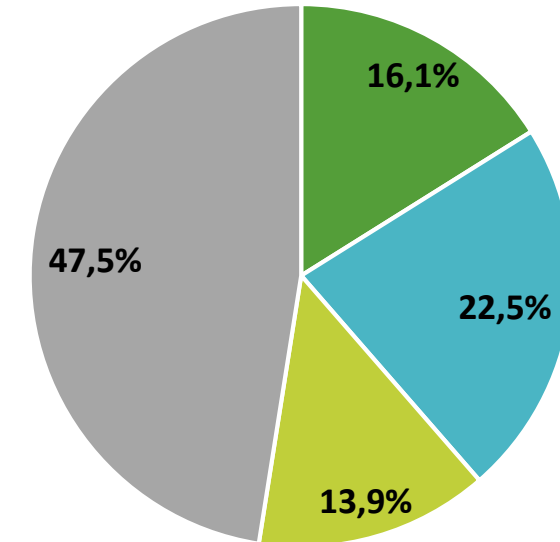
MIESZKAŃCY MIAST



ROLNICY



OSOBY NIEZWIĄZANE Z ROLNICTWEM



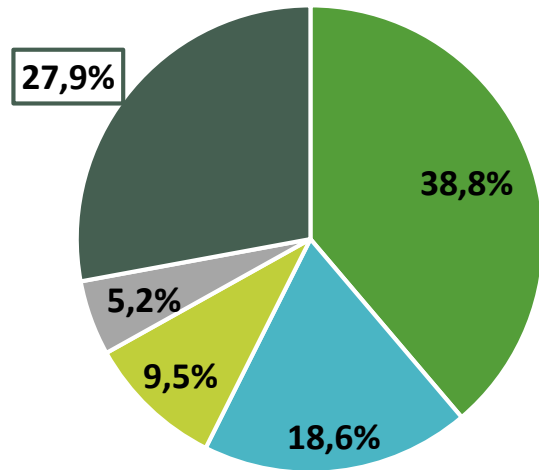
- Europejski Zielony Ład
- Strategia „Od pola do Stołu”
- Unijna strategia na rzecz bioróżnorodności
- Nie słyszałem(am) o żadnej z nich

Mieszkańcy miast (N=1100); Rolnicy (N=617); Osoby niezwiązane z rolnictwem (N=734).
Pytanie jednokrotnego wyboru.

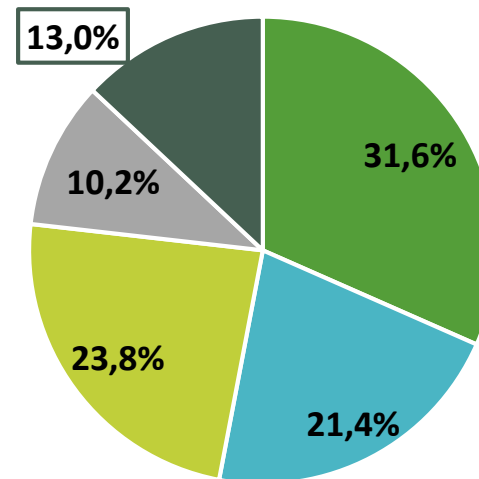
Ocena Unii Europejskiej i roli polityk i programów na rzecz rozwoju rolnictwa i obszarów wiejskich

W33. Również w Polsce trwają przygotowania do nowej perspektywy finansowej UE oraz wyjścia ze spowolnienia gospodarczego wywołanego pandemią COVID-19. O którym, z wymienionych krajowych dokumentów, słyssał(a) Pan(i) najwięcej?

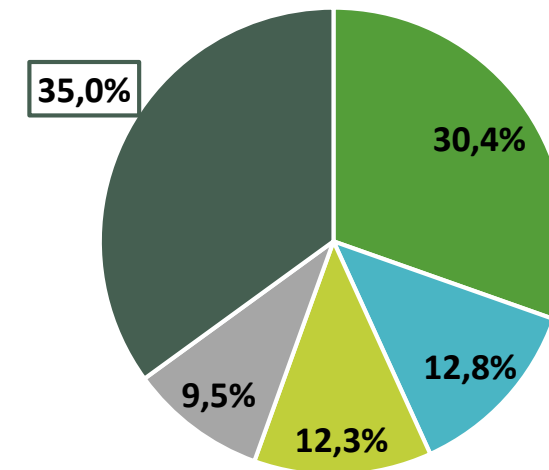
MIESZKAŃCY MIAST



ROLNICY



OSOBY NIEZWIĄZANE Z ROLNICTWEM

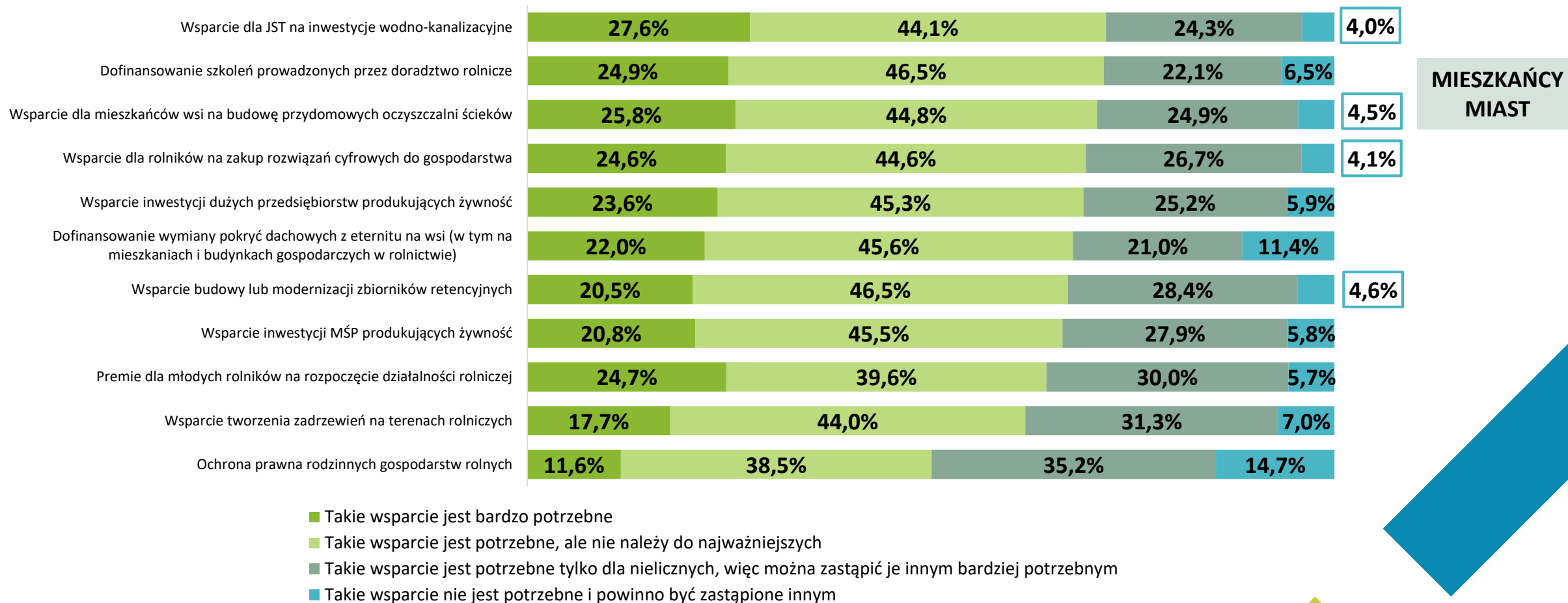


- Polski Ład
- Krajowy Plan Odbudowy i Zwiększania Odporności
- Plan Strategiczny dla Wspólnej Polityki Rolnej
- Umowa Partnerstwa
- Nie słyssałem(am) o żadnym z nich

Mieszkańcy miast (N=1100); Rolnicy (N=617); Osoby niezwiązane z rolnictwem (N=734).
Pytanie jednokrotnego wyboru.

Ocena Unii Europejskiej i roli polityk i programów na rzecz rozwoju rolnictwa i obszarów wiejskich

W34. W ww. dokumentach zawarto szereg propozycji wsparcia rozwoju wsi i rolnictwa ze środków publicznych, w tym UE. Przywołam Panu(i) kilka z nich z prośbą o ocenę, na ile trafnie odpowiadają one potrzebom w kraju.

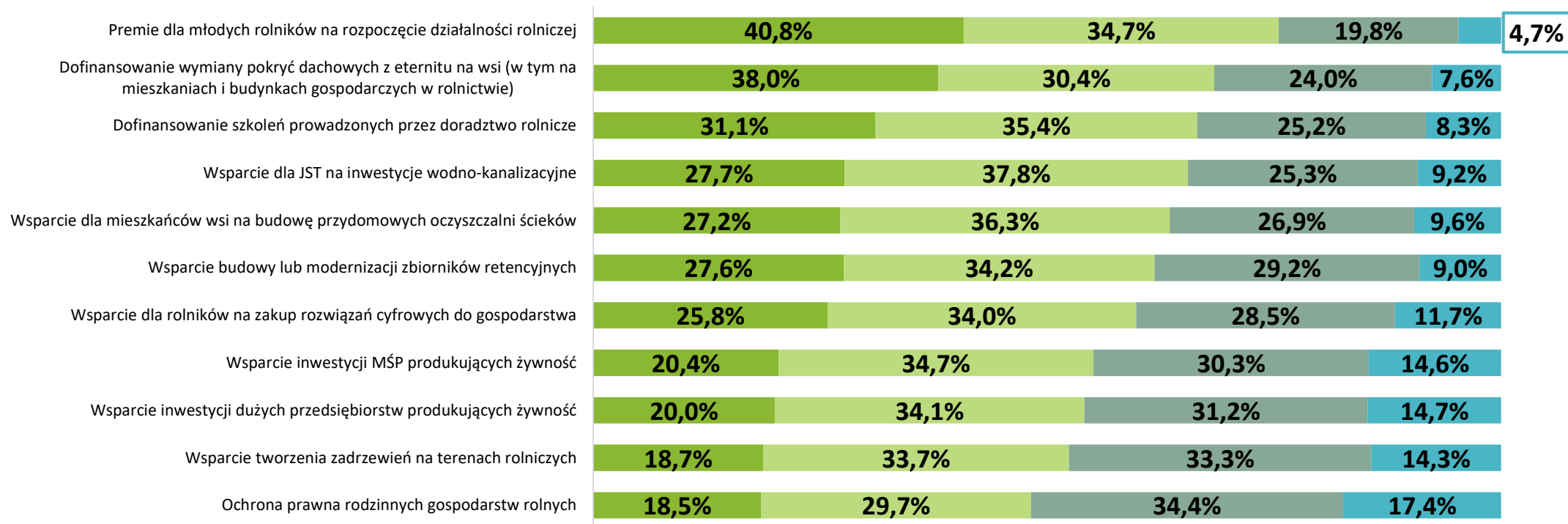


Mieszkańcy miast (N=1100).

Jedna odpowiedź dla każdej kategorii.

Ocena Unii Europejskiej i roli polityk i programów na rzecz rozwoju rolnictwa i obszarów wiejskich

W34. W ww. dokumentach zawarto szereg propozycji wsparcia rozwoju wsi i rolnictwa ze środków publicznych, w tym UE. Przywołam Panu(i) kilka z nich z prośbą o ocenę, na ile trafnie odpowiadają one potrzebom w kraju.



MIESZKAŃCY
OBSZARÓW
WIEJSKICH

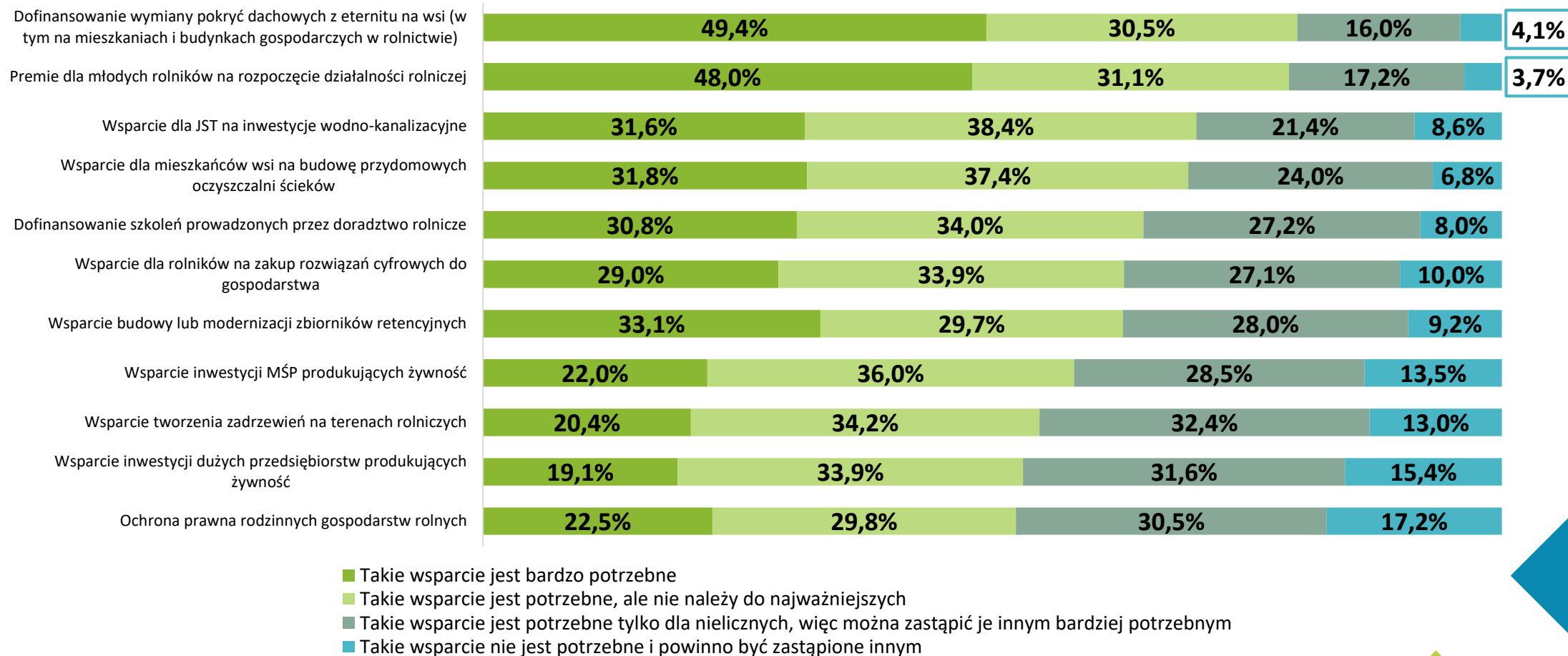
- Takie wsparcie jest bardzo potrzebne
- Takie wsparcie jest potrzebne, ale nie należy do najważniejszych
- Takie wsparcie jest potrzebne tylko dla nielicznych, więc można zastąpić je innym bardziej potrzebnym
- Takie wsparcie nie jest potrzebne i powinno być zastąpione innym

Mieszkańcy obszarów wiejskich (N=1560).
Jedna odpowiedź dla każdej kategorii.

128

Ocena Unii Europejskiej i roli polityk i programów na rzecz rozwoju rolnictwa i obszarów wiejskich

W34. W ww. dokumentach zawarto szereg propozycji wsparcia rozwoju wsi i rolnictwa ze środków publicznych, w tym UE. Przywołam Panu(i) kilka z nich z prośbą o ocenę, na ile trafnie odpowiadają one potrzebom w kraju.



ROLNICY

Rolnicy (N=617).

Jedna odpowiedź dla każdej kategorii.

129

Ocena instytucji działających na rzecz rolnictwa i obszarów wiejskich

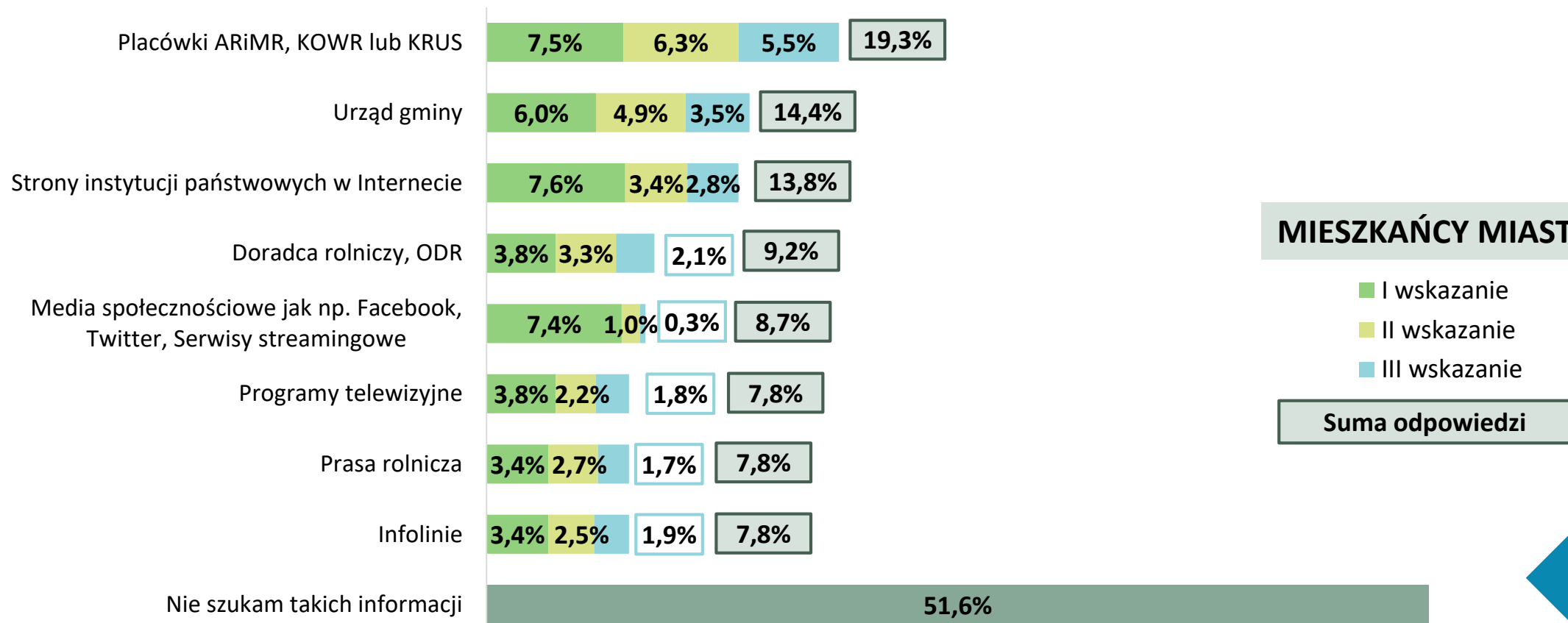


MINISTERSTWO
ROLNICTWA
I ROZWOJU WSI



Ocena instytucji działających na rzecz rolnictwa i obszarów wiejskich

W35. Z jakiego źródła najchętniej Pan(i) korzysta lub skorzystałby(aby) szukając informacji dotyczących wsparcia dla rolników lub mieszkańców obszarów wiejskich jakiego udziela MRiRW, ARiMR, KOWR i KRUS?



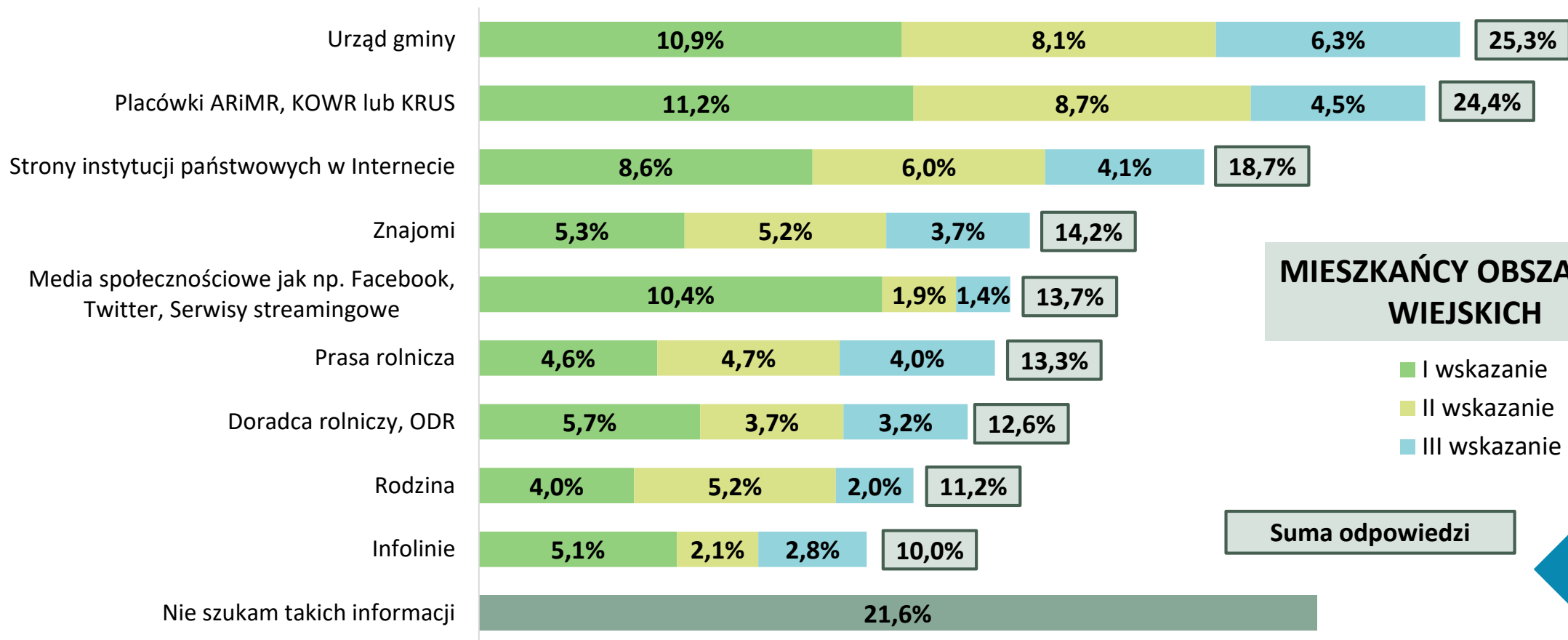
Mieszkańcy miast (N=1100).

Wielokrotny wybór zgodnie z hierarchią, gdzie I wskazanie to największa istotność; przedstawiono odpowiedzi, w przypadku których suma 3 wskazań przekroczyła 5%.

131

Ocena instytucji działających na rzecz rolnictwa i obszarów wiejskich

W35. Z jakiego źródła najchętniej Pan(i) korzysta lub skorzystałby(aby) szukając informacji dotyczących wsparcia dla rolników lub mieszkańców obszarów wiejskich jakiego udziela MRiRW, ARiMR, KOWR i KRUS?



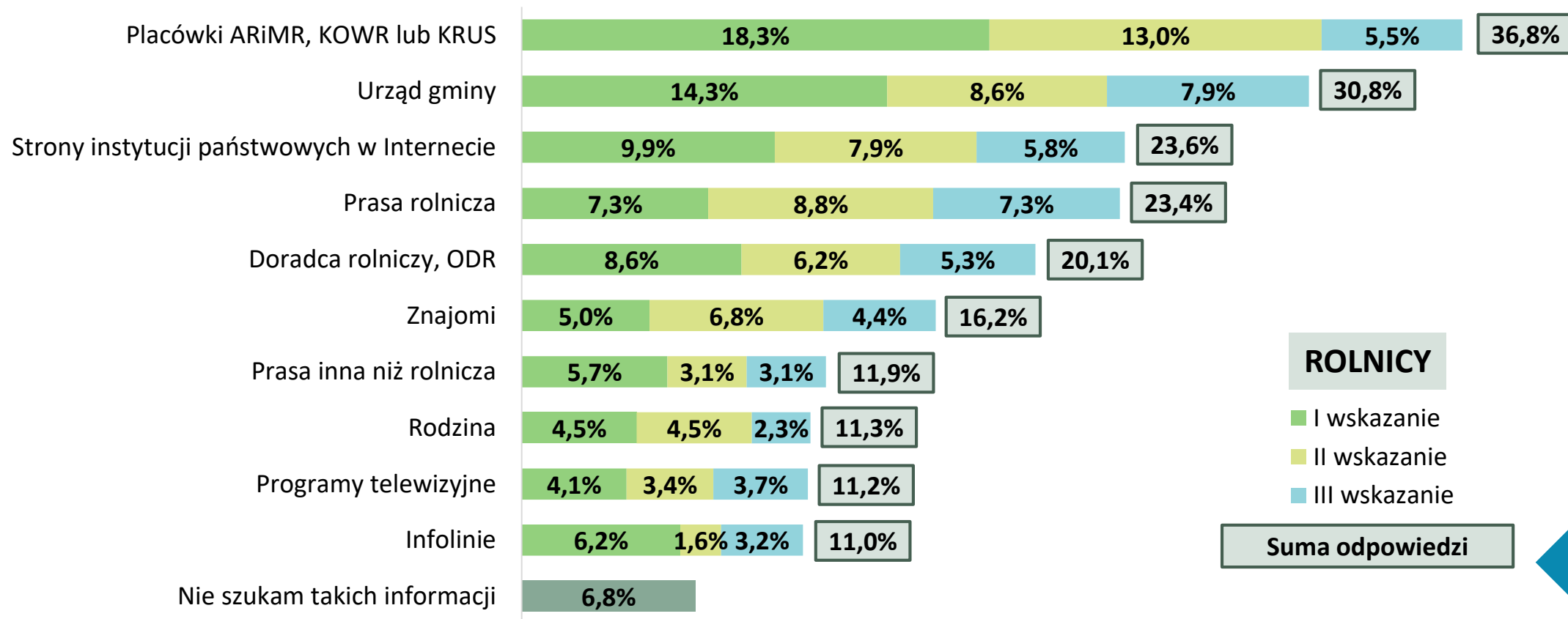
Mieszkańcy obszarów wiejskich (N=1560).

Wielokrotny wybór zgodnie z hierarchią, gdzie I wskazanie to największa istotność; przedstawiono odpowiedzi, w przypadku których suma 3 wskazań przekroczyła 10%.

132

Ocena instytucji działających na rzecz rolnictwa i obszarów wiejskich

W35. Z jakiego źródła najchętniej Pan(i) korzysta lub skorzystałby(aby) szukając informacji dotyczących wsparcia dla rolników lub mieszkańców obszarów wiejskich jakiego udziela MRiRW, ARiMR, KOWR i KRUS?



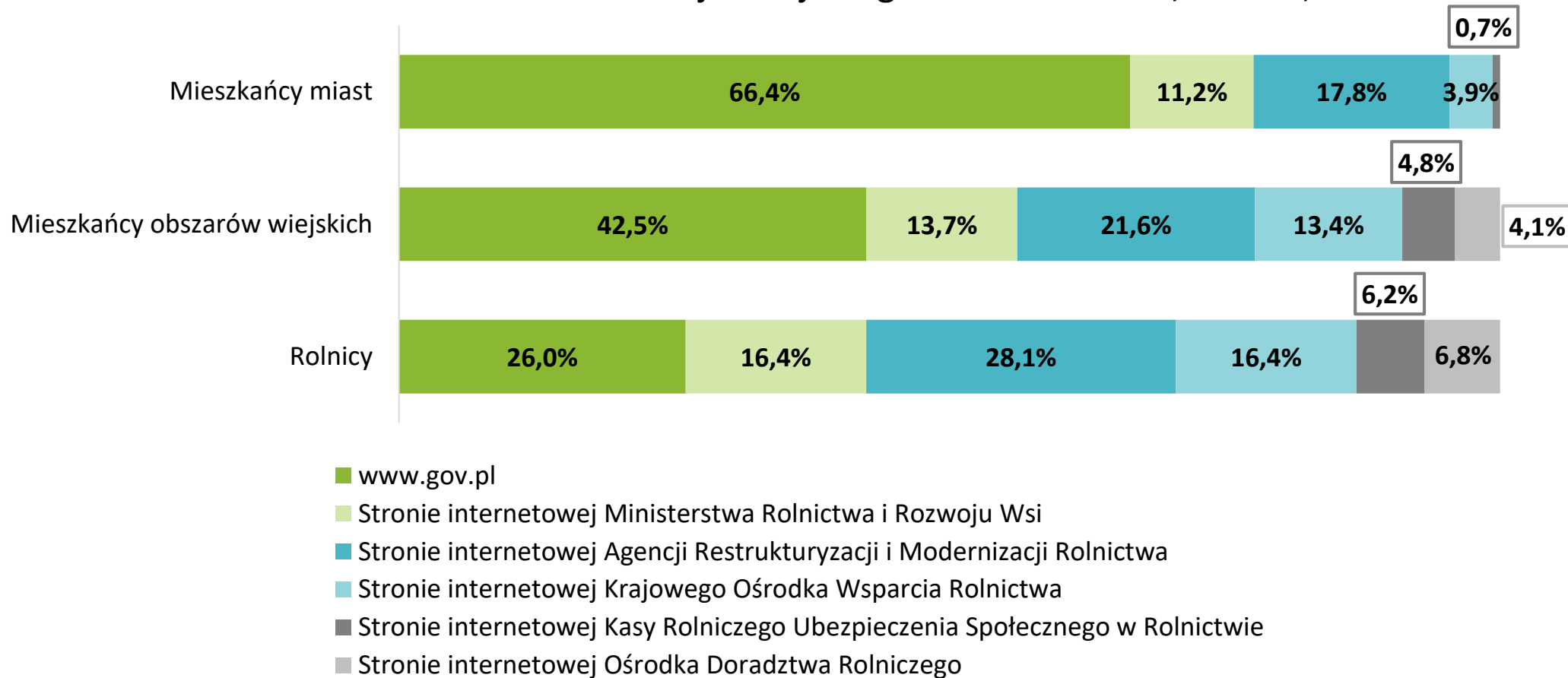
Rolnik (N=617).

Wielokrotny wybór zgodnie z hierarchią, gdzie I wskazanie to największa istotność; przedstawiono odpowiedzi, w przypadku których suma 3 wskazań przekroczyła 10%.

133

Ocena instytucji działających na rzecz rolnictwa i obszarów wiejskich

W35a. Na których stronach internetowych szuka lub szukałby(aby) Pan(i) informacji dotyczących wsparcia dla rolników lub mieszkańców obszarów wiejskich jakiego udziela MRiRW, ARiMR, KOWR i KRUS?



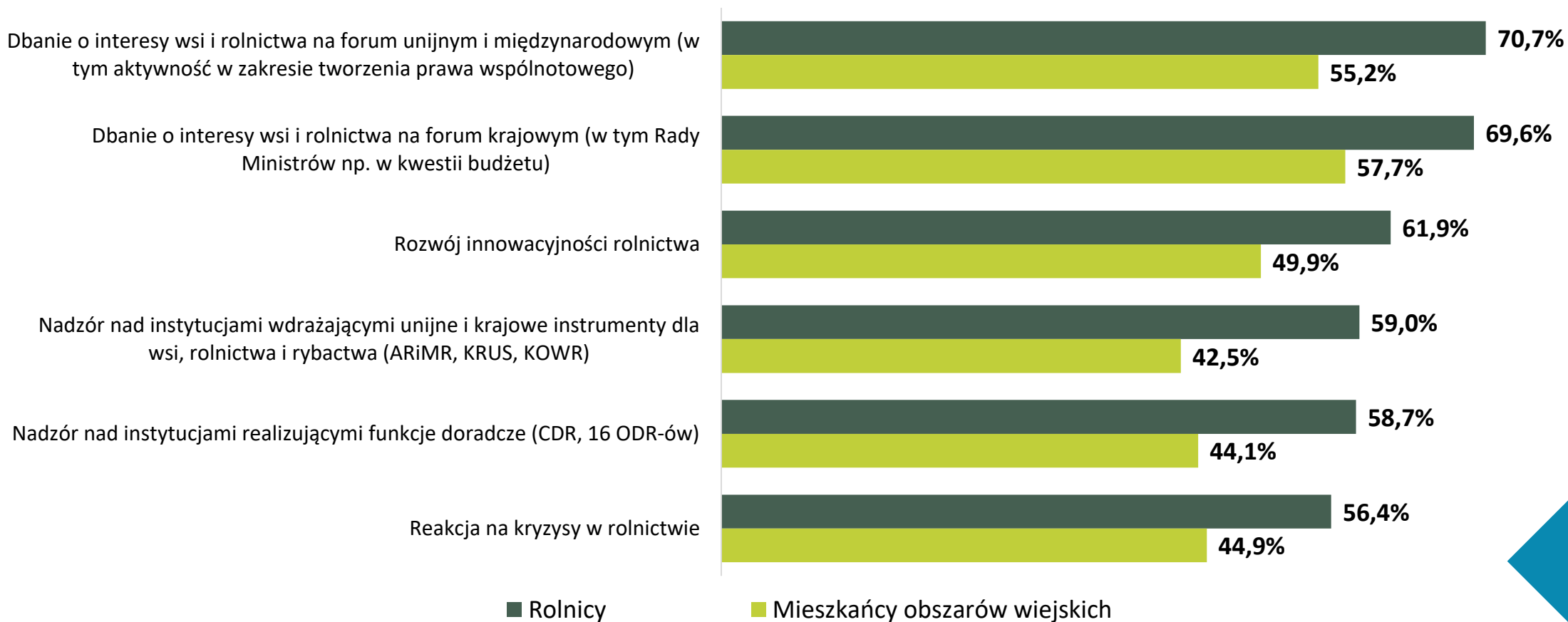
Mieszkańcy miast, którzy w źródłach pozyskiwania informacji wskazali "strony instytucji państwowych w Internecie" (N=152);
Mieszkańcy obszarów wiejskich, którzy w źródłach pozyskiwania informacji wskazali "strony instytucji państwowych w Internecie" (N=292);
Rolnicy, którzy w źródłach pozyskiwania informacji wskazali "strony instytucji państwowych w Internecie" (N=146).

Pytanie jednokrotnego wyboru.

134

Ocena instytucji działających na rzecz rolnictwa i obszarów wiejskich

W36. Jak Pan(i) ocenia działania Ministerstwa Rolnictwa i Rozwoju Wsi podejmowane w okresie ostatnich 12 miesięcy w następujących obszarach? (w skali od 1 – Zdecydowanie dobrze do 5 – Zdecydowanie źle)?



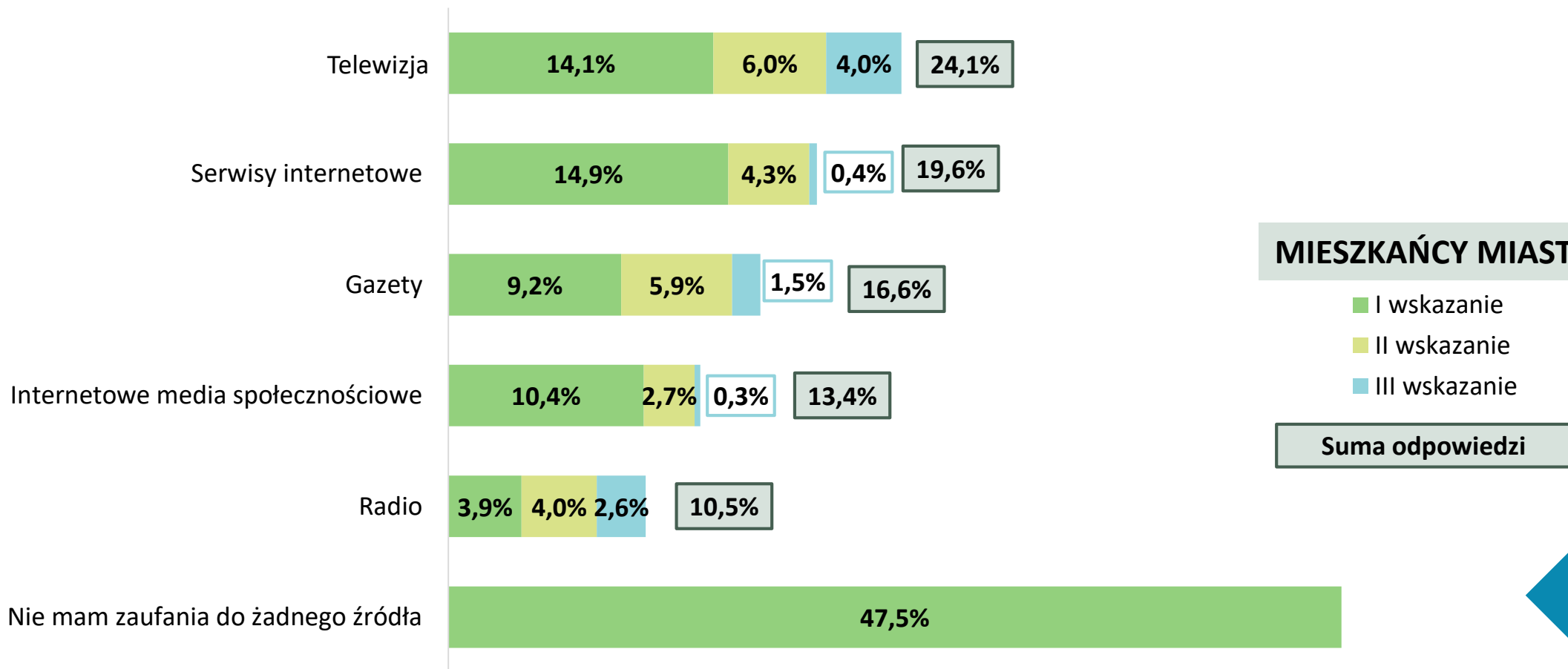
Mieszkańcy obszarów wiejskich (N=1560); Rolnicy (N=617).

Jedna odpowiedź dla każdej kategorii. Suma wskazań ocen 1 – zdecydowanie dobrze i 2 – raczej dobrze (w skali od 1-5).

135

Ocena instytucji działających na rzecz rolnictwa i obszarów wiejskich

W37. Do jakiego źródła informacji ma Pan(i) największe zaufanie jeśli chodzi o informacje na temat tego co się dzieje w rolnictwie?



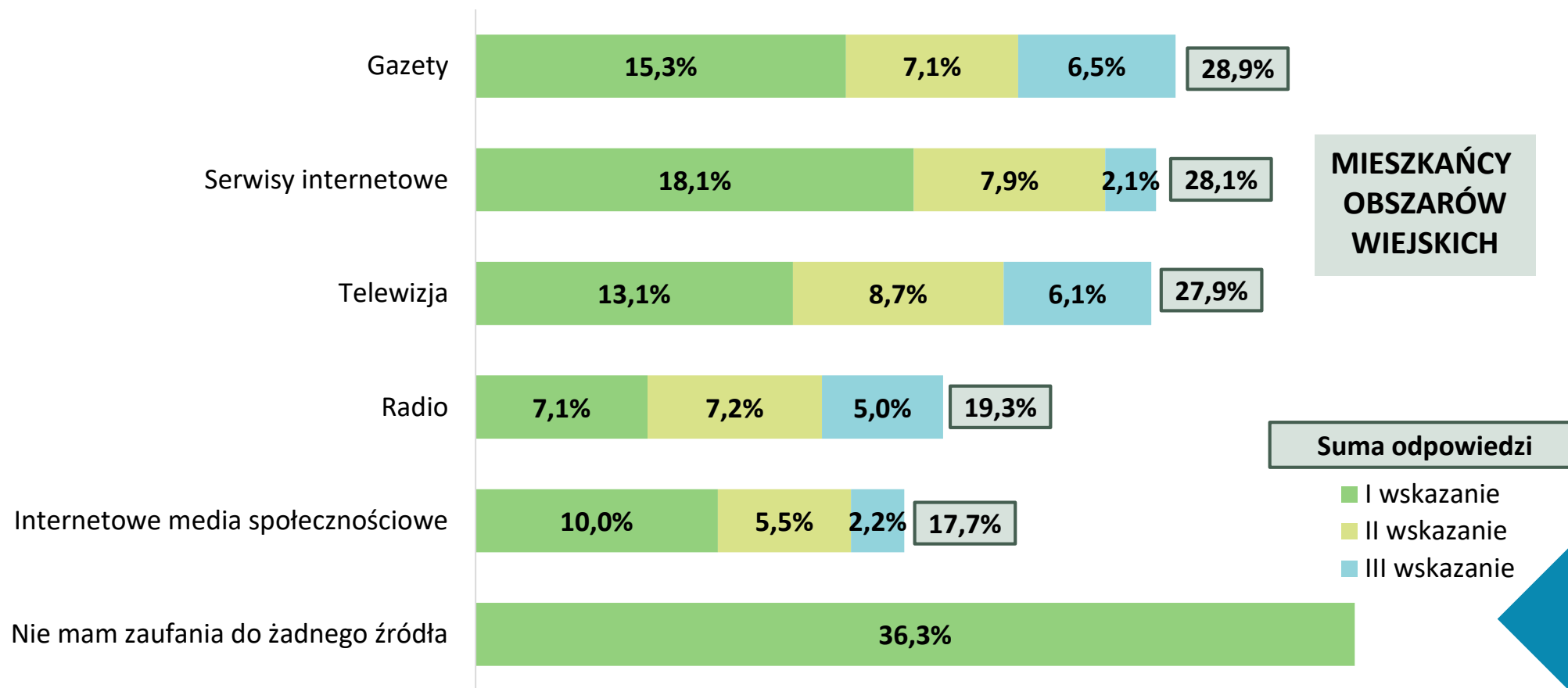
Mieszkańcy miast (N=1100).

Wielokrotny wybór zgodnie z hierarchią, gdzie I wskazanie to największa istotność.

136

Ocena instytucji działających na rzecz rolnictwa i obszarów wiejskich

W37. Do jakiego źródła informacji ma Pan(i) największe zaufanie jeśli chodzi o informacje na temat tego co się dzieje w rolnictwie?



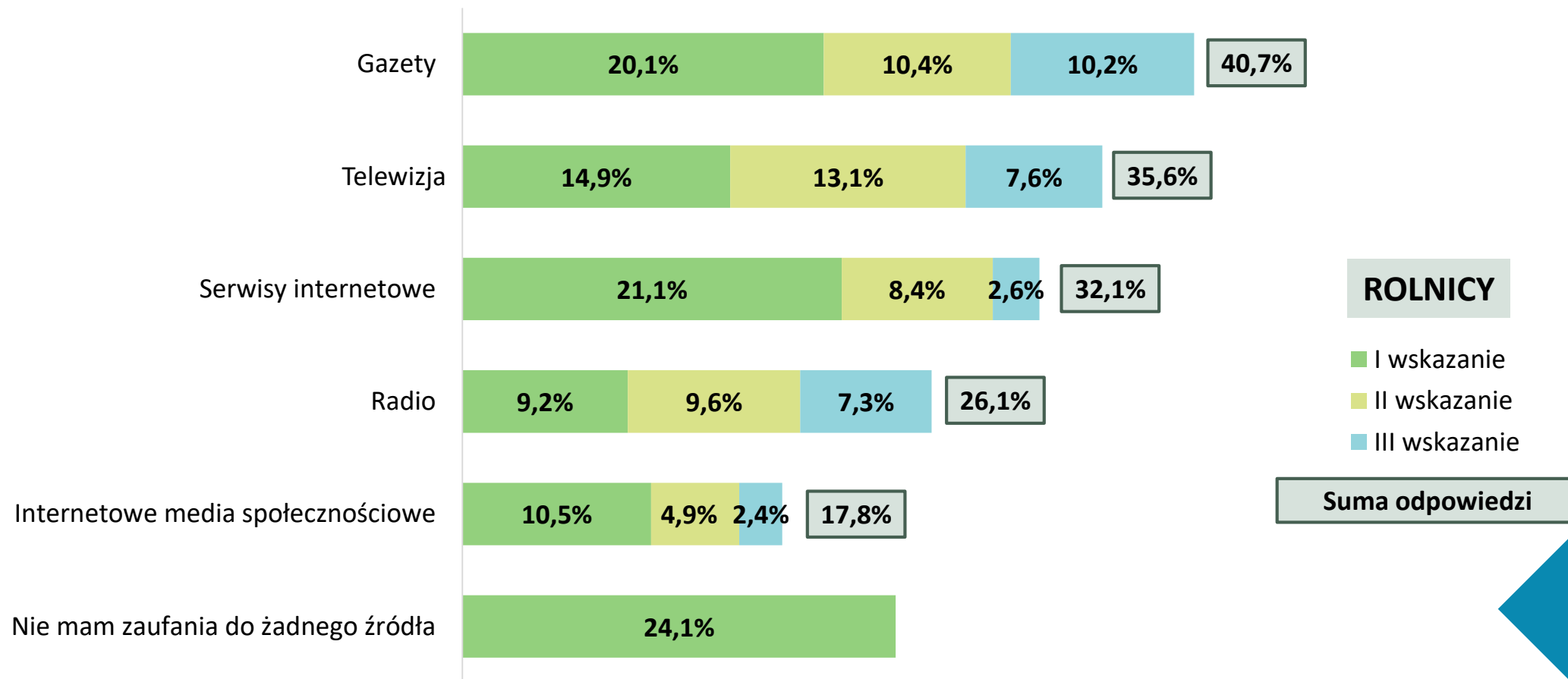
Mieszkańcy obszarów wiejskich (N=1560).

Wielokrotny wybór zgodnie z hierarchią, gdzie I wskazanie to największa istotność.

137

Ocena instytucji działających na rzecz rolnictwa i obszarów wiejskich

W37. Do jakiego źródła informacji ma Pan(i) największe zaufanie jeśli chodzi o informacje na temat tego co się dzieje w rolnictwie?



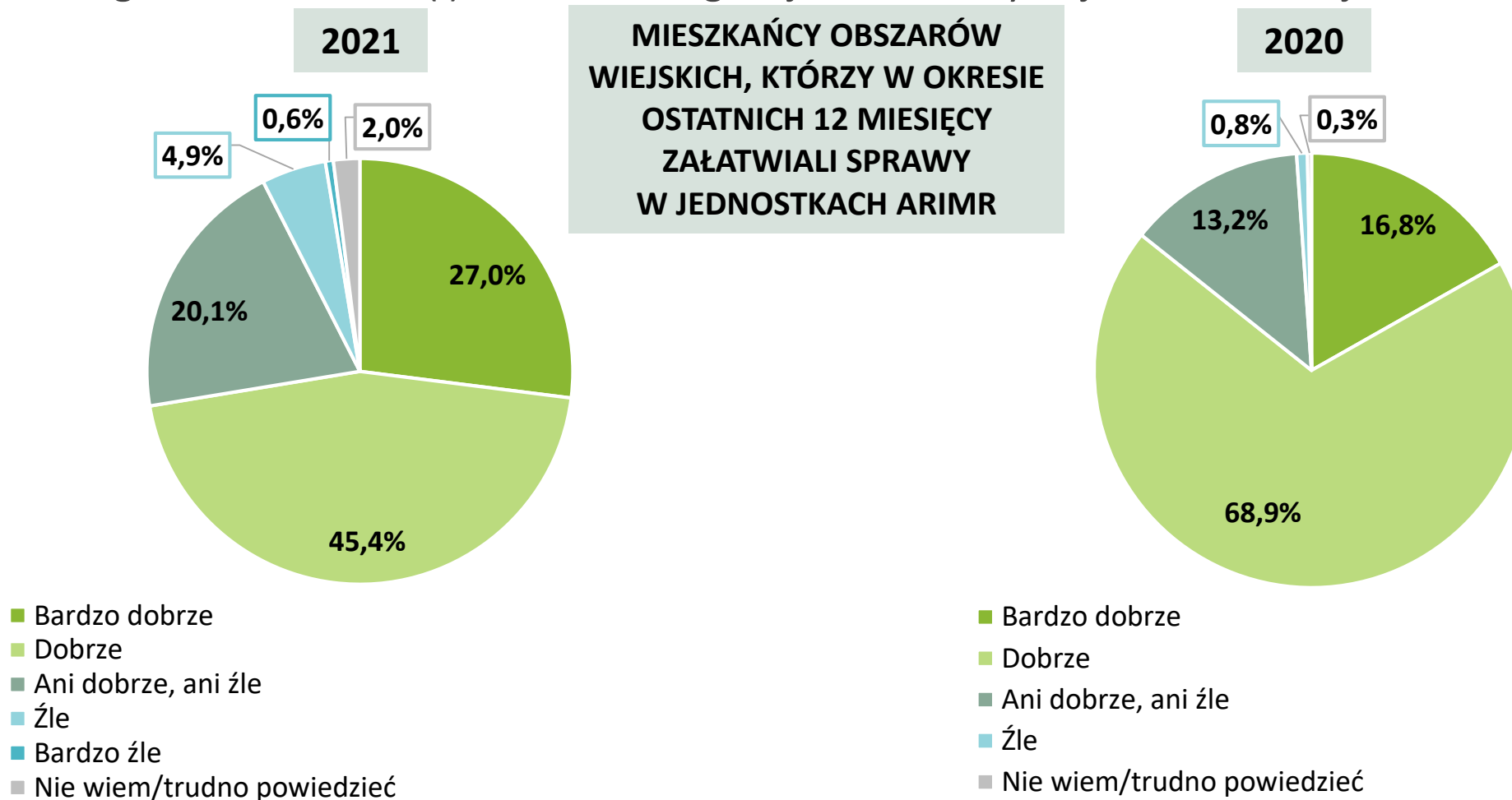
Rolnicy (N=617).

Wielokrotny wybór zgodnie z hierarchią, gdzie I wskazanie to największa istotność.

138

Ocena instytucji działających na rzecz rolnictwa i obszarów wiejskich

W39. Jak ogólnie ocenia Pan(i) działalność Agencji Restrukturyzacji i Modernizacji Rolnictwa?



Mieszkańcy obszarów wiejskich, którzy w okresie ostatnich 12 miesięcy załatwiali sprawy w jednostkach ARiMR rok 2021 (N=348).

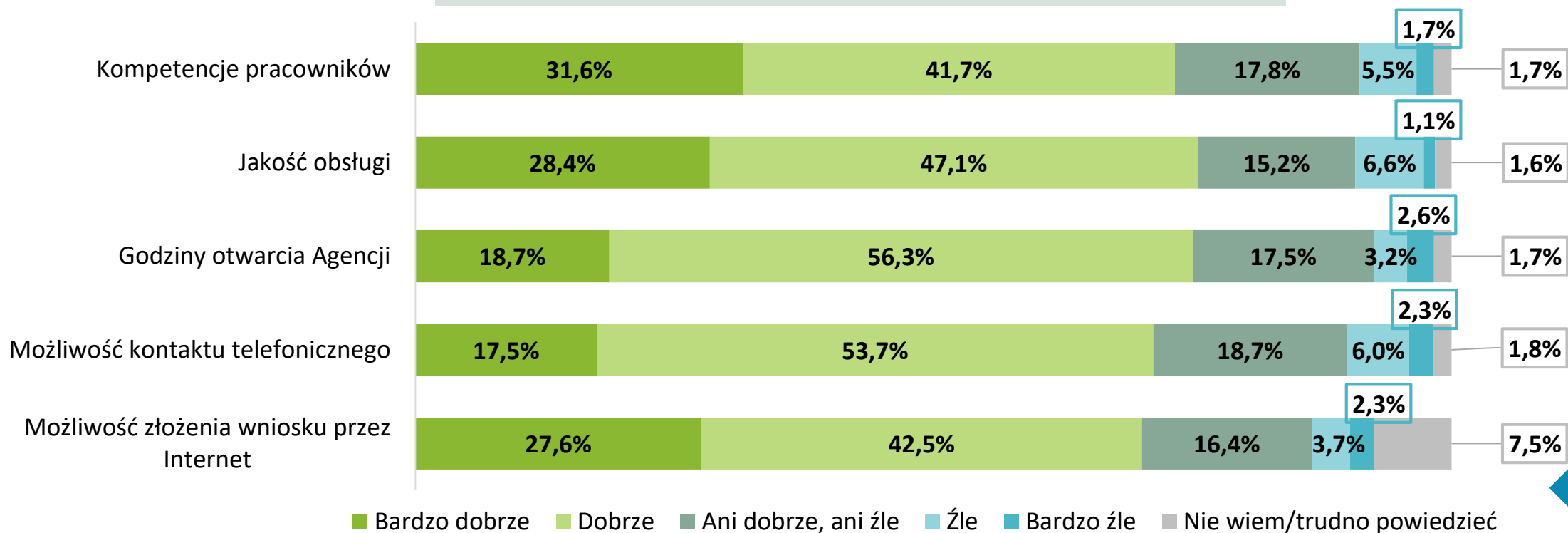
Mieszkańcy obszarów wiejskich, którzy w okresie ostatnich 12 miesięcy załatwiali sprawy w jednostkach ARiMR rok 2020 (N=363).

Pytanie jednokrotnego wyboru.

Ocena instytucji działających na rzecz rolnictwa i obszarów wiejskich

W40. Przeczytam Panu(i) kilka zagadnień dotyczących funkcjonowania Agencji Restrukturyzacji i Modernizacji Rolnictwa. Jak ocenia Pan(i) następujące zagadnienia?

MIESZKAŃCY OBSZARÓW WIEJSKICH, KTÓRZY W OKRESIE OSTATNICH 12 MIESIĘCY ZAŁATWIALI SPRAWY W JEDNOSTKACH ARiMR



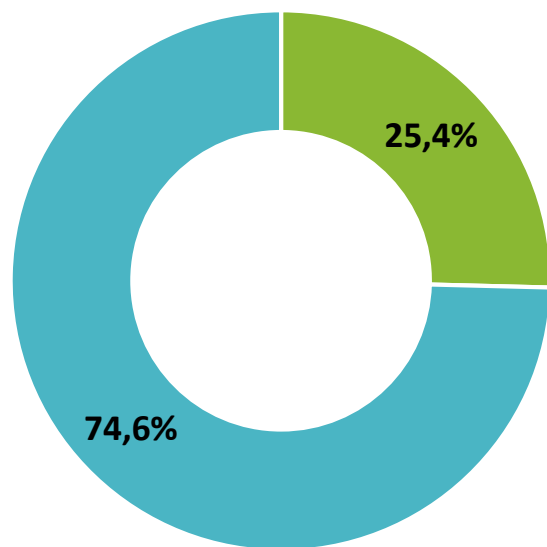
Mieszkańcy obszarów wiejskich, którzy w okresie ostatnich 12 miesięcy załatwiali sprawy w jednostkach ARiMR (N=348).
Jedna odpowiedź dla każdej kategorii.

140

Ocena instytucji działających na rzecz rolnictwa i obszarów wiejskich

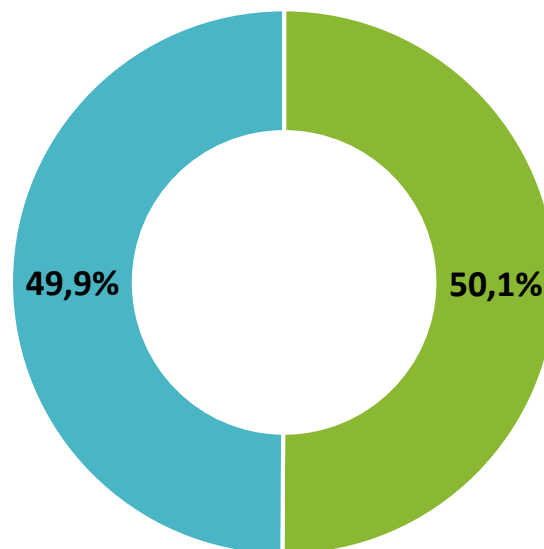
W41. Czy w ostatnim roku korzystał Pan(i) z aplikacji lub formularzy elektronicznych udostępnianych przez Agencję Restrukturyzacji i Modernizacji Rolnictwa?

MIESZKAŃCY OBSZARÓW WIEJSKICH



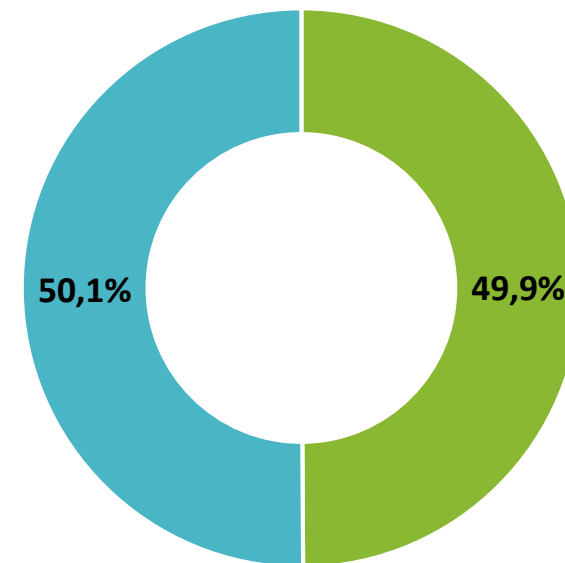
■ Tak ■ Nie

ROLNICY



■ Tak ■ Nie

BENEFICJENCI PROW



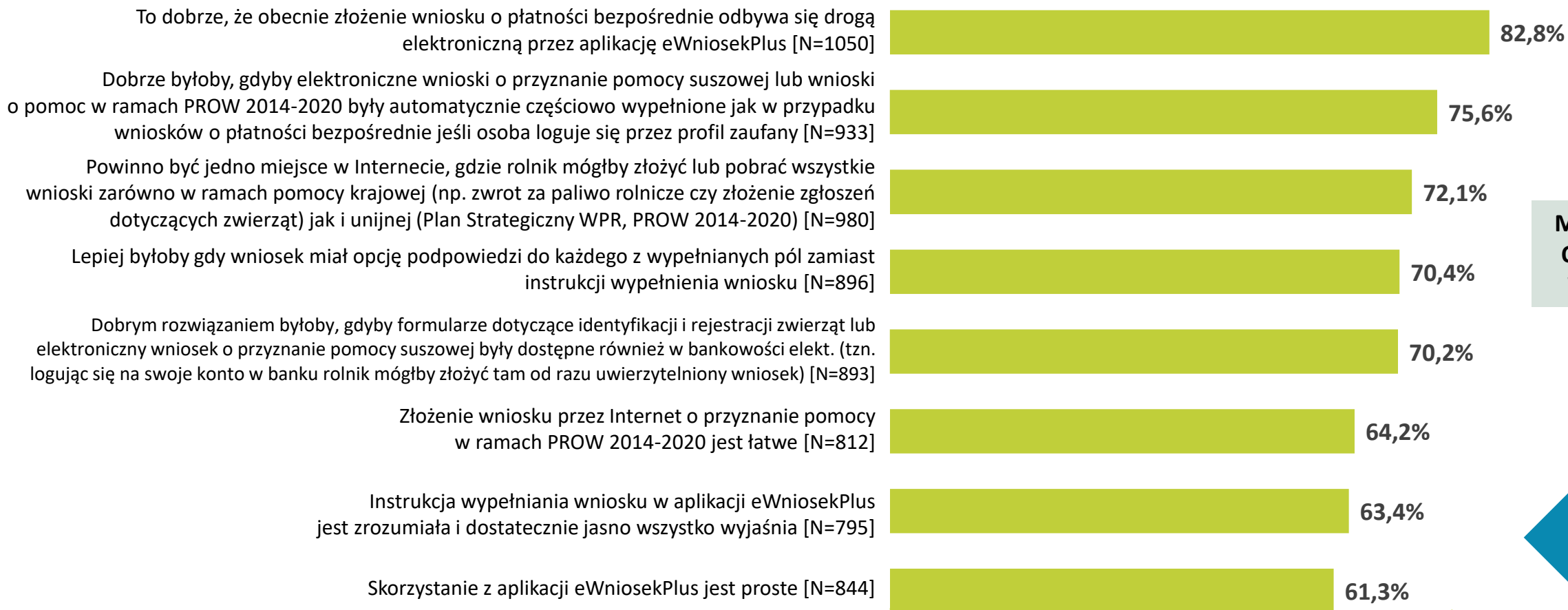
■ Tak ■ Nie

Mieszkańcy obszarów wiejskich (N=1560); Rolnicy (N=617); Beneficjenci PROW (N=511).
Pytanie jednokrotnego wyboru.

141

Ocena instytucji działających na rzecz rolnictwa i obszarów wiejskich

W42. Jak ocenia Pan(i) funkcjonalność rozwiązań cyfrowych w administracji rolnej? Bardzo proszę o ocenę każdego z wymienionych rozwiązań. Czy Pana(i) zdaniem...



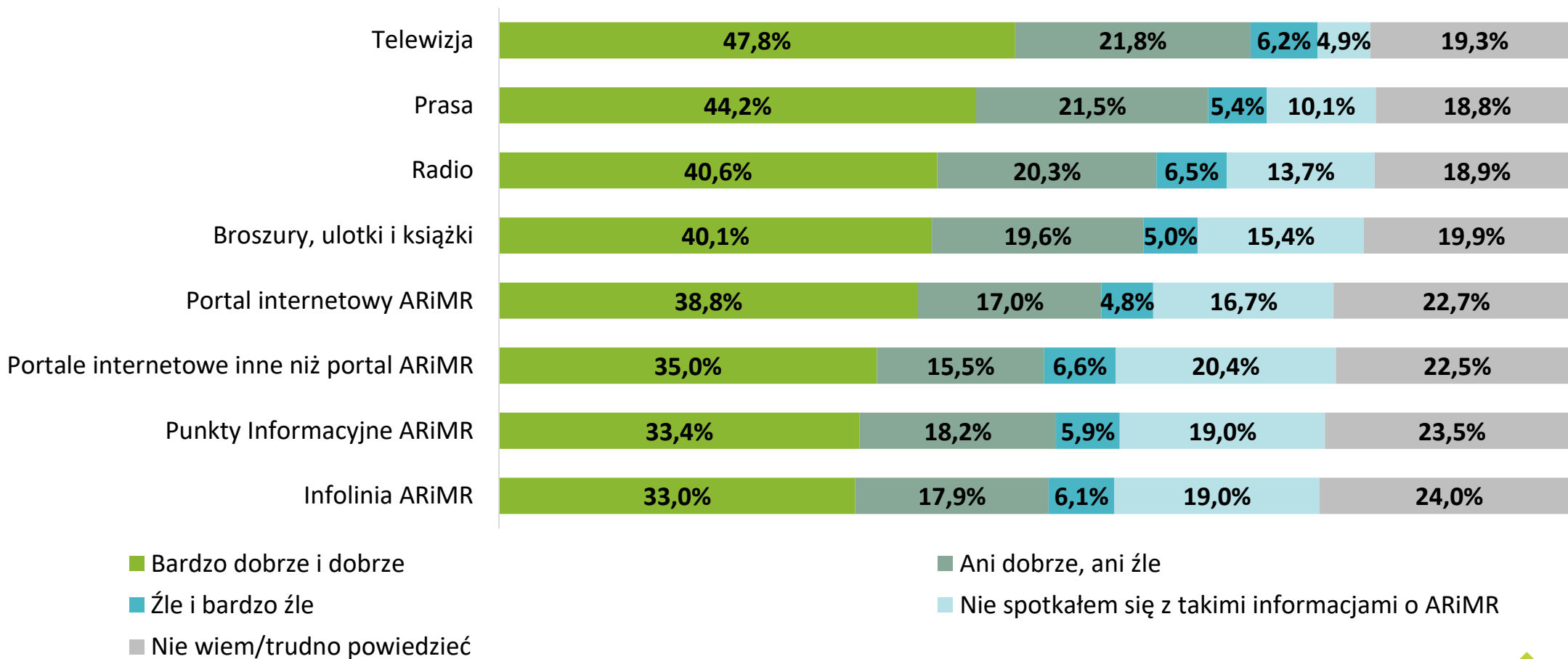
MIESZKAŃCY
OBSZARÓW
WIEJSKICH

142

Mieszkańcy obszarów wiejskich; N różne dla każdej odpowiedzi w kafeterii; odsetek odpowiedzi „tak”;
Przedstawiono wyłącznie wskazania respondentów, którzy potrafili udzielić odpowiedzi na pytanie.
Jedna odpowiedź dla każdej kategorii.

Ocena instytucji działających na rzecz rolnictwa i obszarów wiejskich

W43. Przeczytam Panu(i) kilka zagadnień dotyczących działalności informacyjnej ARiMR. Jak ocenia Pan(i) sposób informowania o instrumentach wsparcia ARiMR w różnych formach przekazu?

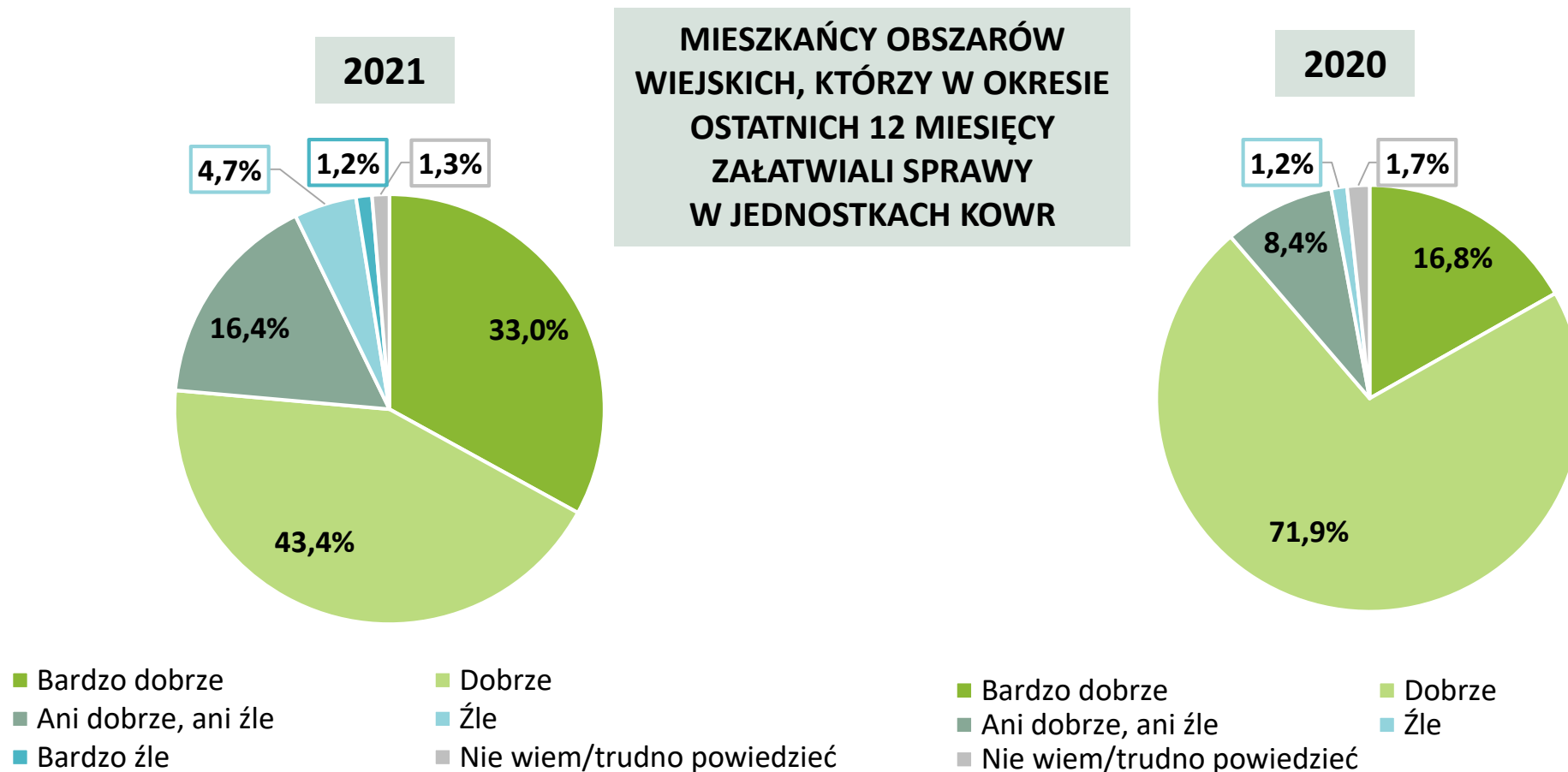


Mieszkańcy obszarów wiejskich (N=1560).
Jedna odpowiedź dla każdej kategorii.

143

Ocena instytucji działających na rzecz rolnictwa i obszarów wiejskich

W45. Jak ocenia Pan(i) jakość obsługi w tych jednostkach (KOWR)?



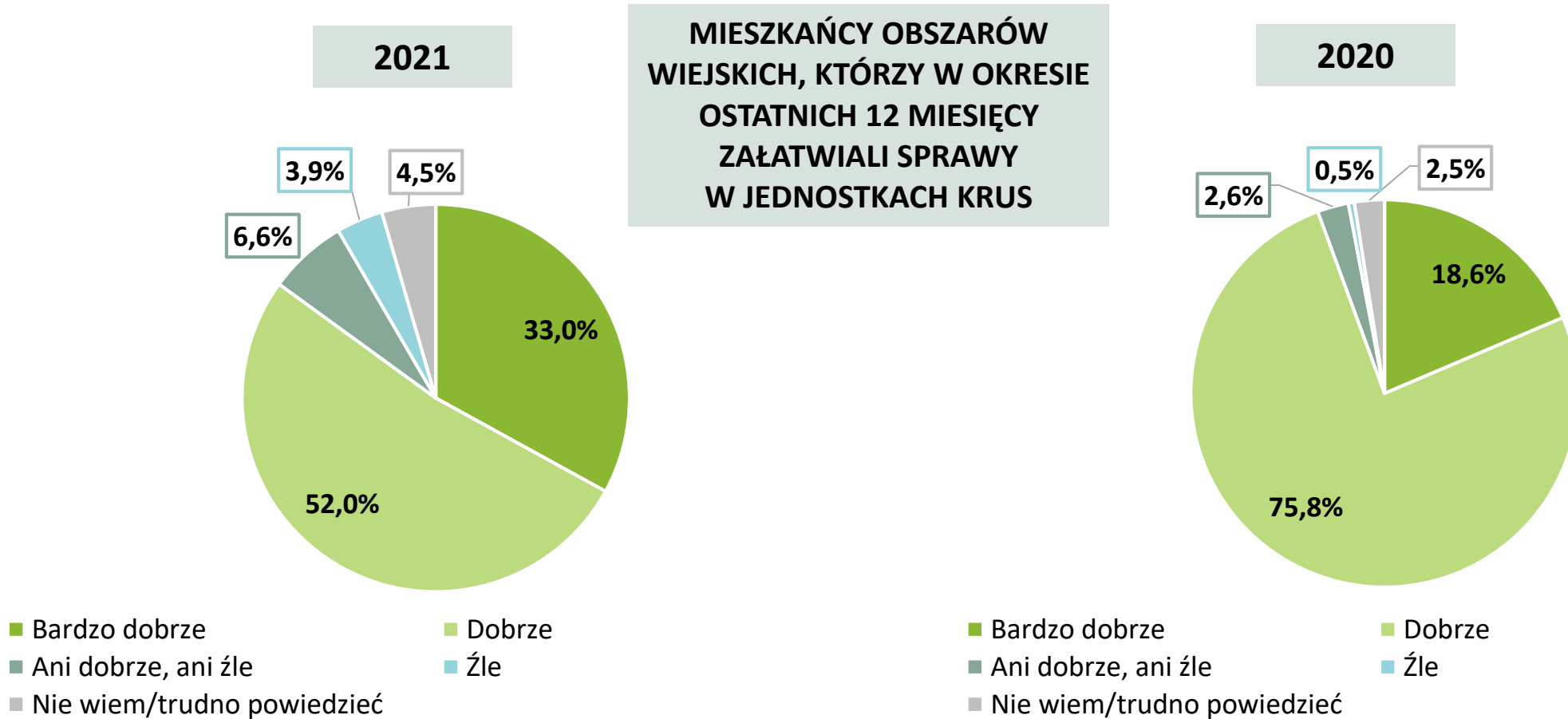
Mieszkańcy obszarów wiejskich, którzy w okresie ostatnich 12 miesięcy załatwiali sprawy bezpośrednio w jednostkach KOWR – 2021 rok (N=403); Mieszkańcy obszarów wiejskich, którzy w okresie ostatnich 12 miesięcy załatwiali sprawy bezpośrednio w jednostkach – 2020 rok (N=167)

Pytanie jednokrotnego wyboru.

144

Ocena instytucji działających na rzecz rolnictwa i obszarów wiejskich

W47. Jak ocenia Pan(i) jakość obsługi w tych jednostkach (KRUS)?

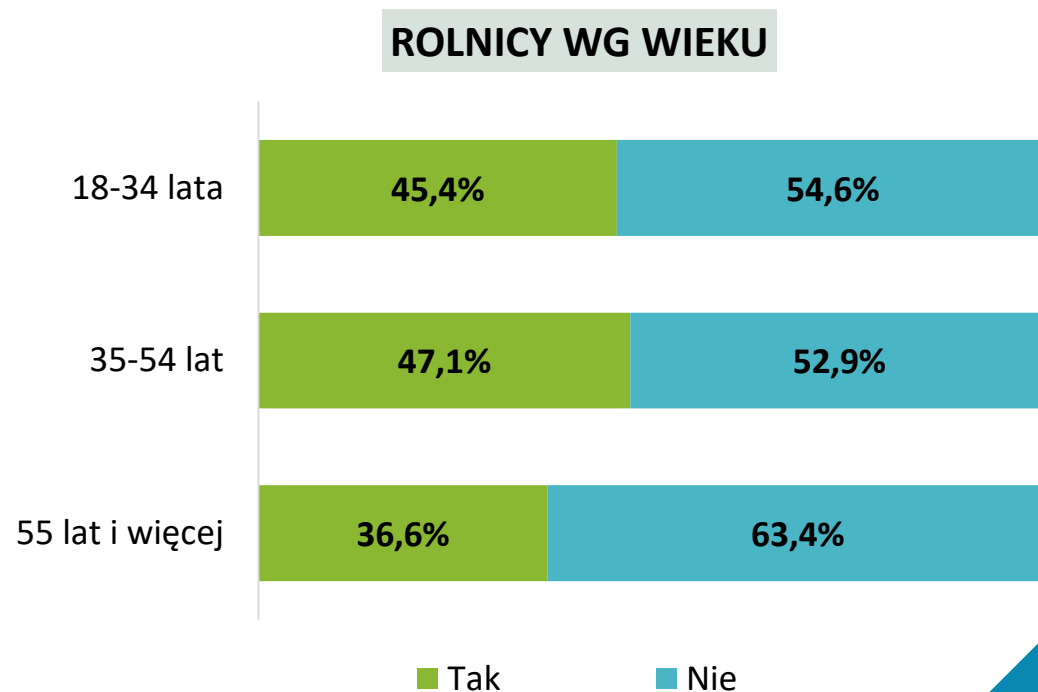
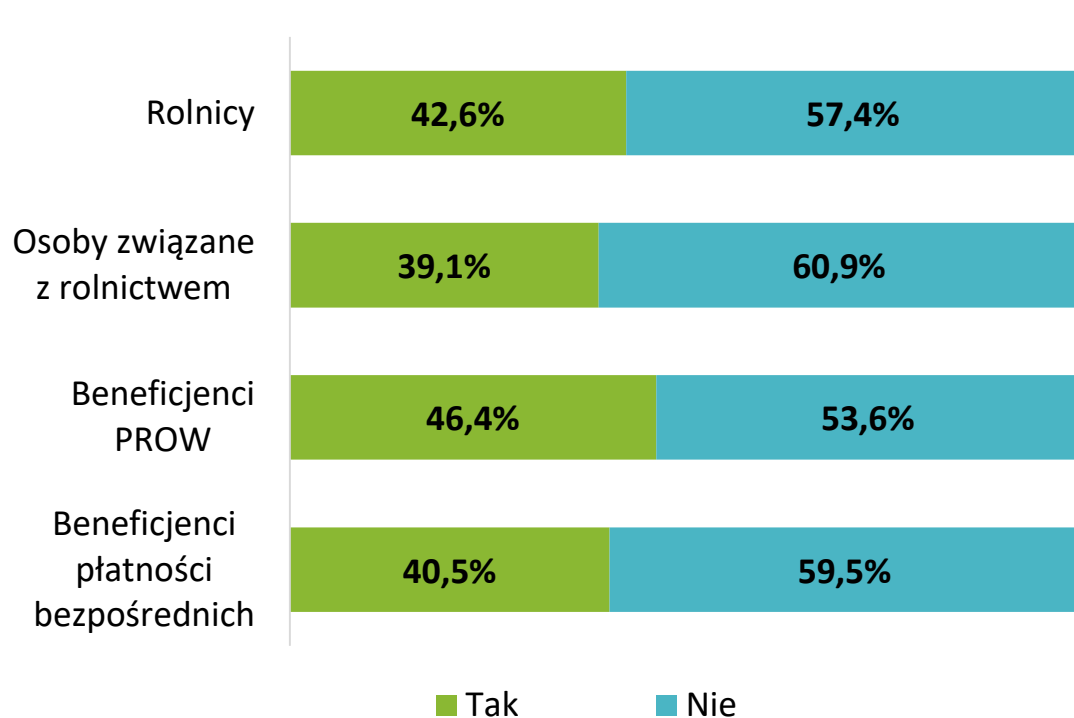


Mieszkańcy obszarów wiejskich, którzy w okresie ostatnich 12 miesięcy załatwiali sprawy bezpośrednio w jednostkach KRUS (oddziałach regionalnych, placówkach terenowych) – 2021 rok (N=636); Mieszkańcy obszarów wiejskich, którzy w okresie ostatnich 12 miesięcy załatwiali sprawy bezpośrednio w jednostkach KRUS (oddziałach regionalnych, placówkach terenowych) – 2020 rok (N=431).

Pytanie jednokrotnego wyboru.

Ocena instytucji działających na rzecz rolnictwa i obszarów wiejskich

R23. Czy korzystał Pan/Pani z materiałów i informacji udostępnionych na stronie krus.gov.pl w zakładce Prewencja, dotyczących zasad bezpiecznej pracy w gospodarstwie rolnym?



Rolnicy (N=617), Osoby związane z rolnictwem (N=826), Beneficjenci PROW (N=502), Beneficjenci płatności bezpośrednich (N=679).

Rolnicy (N=617) wg wieku: 18-34 lat (N=108); 35-54 lata (N=263); 55 lat i więcej (N=246).

Pytanie jednokrotnego wyboru.

146