



ZINTEGROWANY SYSTEM ROLNICZEJ INFORMACJI RYNKOWEJ

(podstawa prawna: ustawa z dnia 30 marca 2001 r. o rolniczych badaniach rynkowych
Dz. U. Nr 42, poz. 471, z późn. zm.)

PRZEGLĄD RYNKÓW ROLNYCH - informacja syntetyczna -

NR 6/2024

16.02.2024 r.

Notowania za okres: 05 - 11.02.2024 r.

Informacja tygodniowa dotycząca aktualnych cen na podstawowych rynkach rolnych.

Informacje zamieszczane w niniejszym raporcie przekazywane są przez podmioty włączone do Zintegrowanego Systemu Rolniczej Informacji Rynkowej (ZSRIR).

Podstawy prawne:

- ustawa z dnia 30 marca 2001 r. o rolniczych badaniach rynkowych (Dz.U. 2015, poz. 1160 – tekst jednolity);
- rozporządzenie Ministra Rolnictwa i Rozwoju Wsi z dnia 8 marca 2021 r. w sprawie zbieranych danych rynkowych (Dz. U. z 2021 r., poz. 589).

RYNEK MIĘSA WIEPRZOWEGO

Sygnaly z rynku:

... wzrost ceny zakupu żywca wieprzowego w stosunku do poprzedniego tygodnia...

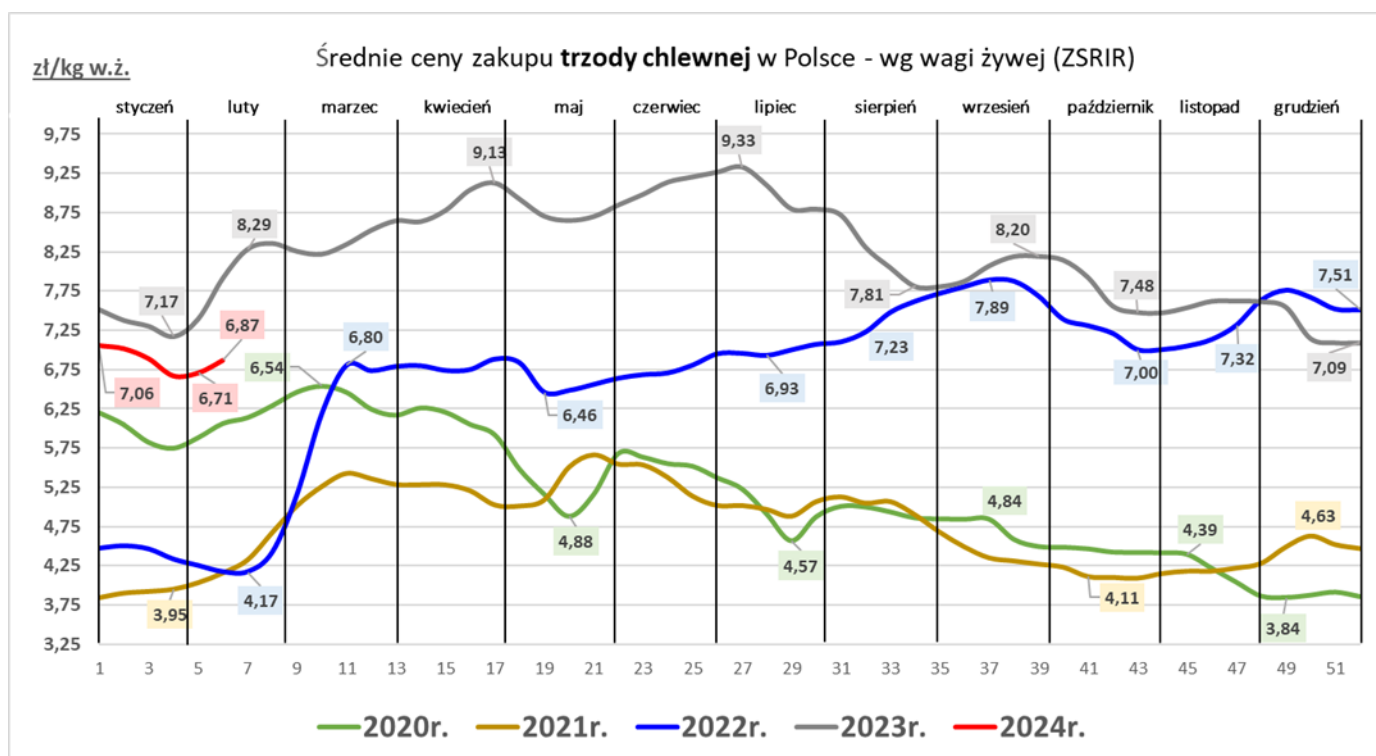
... wzrost ceny sprzedaży półtuszy wieprzowych w zakładach mięsnych w stosunku do poprzedniego tygodnia ...

Średnie ceny zakupu tuczników wg klasyfikacji EUROP [wg mpc*]

Towar	CENA [zł/tonę]					OBROTY	
	11.02.2024	04.02.2024	12.02.2023	Zmiana tyg.	Zmiana roczna	Zmiana tyg.	Zmiana roczna
Klasa S	8 900	8 711	10 191	2,2%	-12,7%	↑	↓
Klasa E	8 821	8 608	10 186	2,5%	-13,4%	↑	↑
Klasa U	8 522	8 294	9 874	2,7%	-13,7%	↓	↑
Klasa R	8 178	7 954	9 526	2,8%	-14,1%	↓	↑
Klasa O	7 238	7 123	8 791	1,6%	-17,7%	↓	↑
Klasa P	*	*	*	*	*	↔	↔
Klasa S-P	8 806	8 597	10 151	2,4%	-13,3%	↑	↑

*mpc - masa poubojowa ciepła

* - niewystarczająca ilość danych do prezentacji



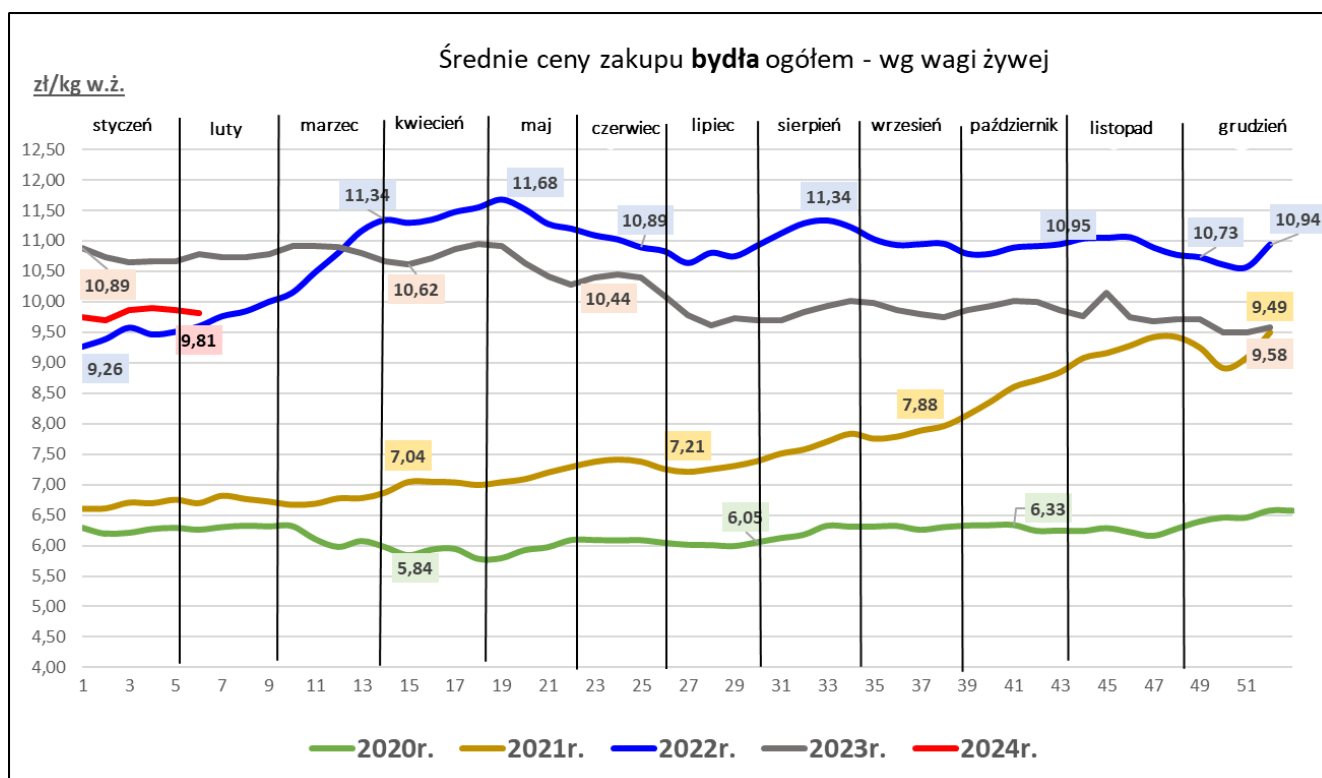
RYNEK MIĘSA WOŁOWEGO

Sygnaly z rynku:

... dalszy spadek cen zakupu bydła połączony ze spadkiem ubojów w ubojniach ...

Średnie ceny zakupu bydła rzeźnego w ubojniach [wg mpc*]

Towar	CENA [zł/kg]					OBROTY	
	11.02.2024	04.02.2024	12.02.2023	Zmiana tyg.	Zmiana roczna	Zmiana tyg.	Zmiana roczna
Bydło ogółem	18,93	19,04	20,82	-0,6%	-9,1%	↓	↓
Bydło 8-12 m-cy [Z]	19,23	19,66	19,30	-2,2%	-0,4%	↑	↔
Byki 12-24 m-ce [A]	20,31	20,56	21,94	-1,3%	-7,5%	↓	↓
Byki >24 m-cy [B]	20,21	20,27	21,60	-0,3%	-6,4%	↔	↓
Krowy [D]	16,17	16,31	18,10	-0,9%	-10,6%	↓	↓
Jałówki > 12 m-cy [E]	20,43	20,51	22,10	-0,4%	-7,5%	↓	↓



RYNEK MIĘSA DROBIOWEGO

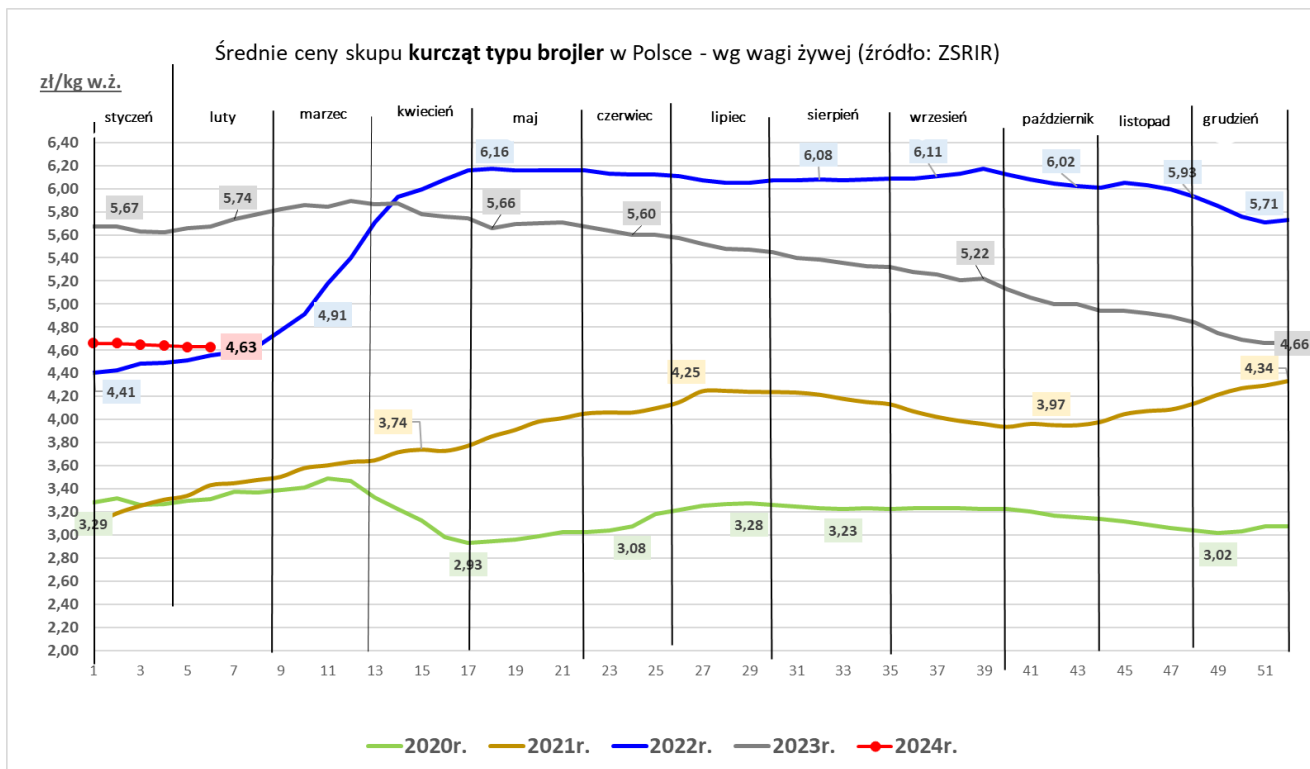
Sygnaty z rynku

...spadek ceny skupu drobiu rzeźnego...

...wzrost cen sprzedaży mięsa z kurczaka.....

...spadek cen sprzedaży mięsa z indyka...

Towar	CENA [zł/kg]					OBROTY	
	11.02.2024	4-2-2024	12.02.2023	Zmiana tyg.	Zmiana roczna	Zmiana tyg.	Zmiana roczna
skup							
Kurczęta typu brojler	4,63	4,63	5,67	0,0%	-18,2%	↑	↑
Indory	6,14	6,19	8,89	-0,9%	-31,0%	↓	↑
Indyczki	6,17	6,16	9,03	0,2%	-31,6%	↓	↓
Kaczki typu brojler	6,72	6,72	7,72	0,0%	-12,9%	↑	↓
sprzedaż							
Tuszki kurcząt patroszonych 65% bez szyji	8,82	8,84	9,00	-0,2%	-2,0%	↓	↓
Tuszki kurcząt patroszonych 65% z szyjami	7,87	7,40	8,59	6,4%	-8,3%	↑	↓
Ćwiartki z kurczaka	6,54	6,24	7,14	4,9%	-8,4%	↓	↑
Filety z piersi kurczaka	16,66	16,06	18,34	3,7%	-9,2%	↓	↑
Filety z piersi indyka	18,18	18,39	24,78	-1,1%	-26,6%	↔	↑
Skrzydła z indyka	8,57	8,76	10,56	-2,2%	-18,8%	↓	↓
Udźce z indyka	11,49	11,60	17,00	-0,9%	-32,4%	↑	↔
Podudzia z indyka	7,03	6,86	10,32	2,5%	-31,9%	↑	↓



RYNEK JAJ SPOŻYWCZYCH

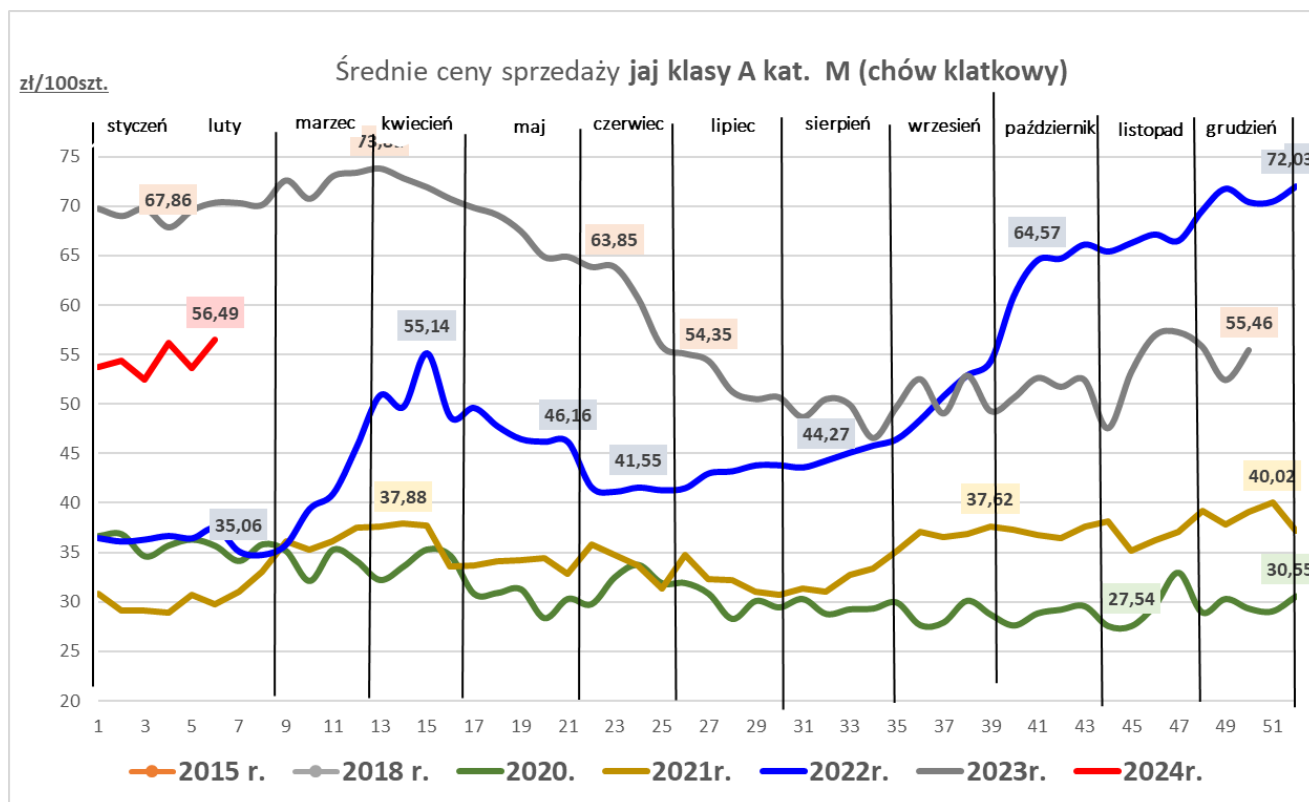
Sygnaly z rynku:

... wzrost cen sprzedaży jaj w klasie wagowej L i M ...

... spadek cen sprzedaży jaj w obu klasach wagowych w porównaniu do ubiegłego roku ...

Średnie ceny sprzedaży jaj spożywczych w klasie A (chów klatkowy)

Kategorie	CENA [zł/100szt.]				OBROTY		
	11.02.2024	04.02.2024	12.02.2023	Zmiana tyg.	Zmiana roczna	Zmiana tyg.	Zmiana roczna
L	63,32	62,73	78,22	0,9%	-19,0%	↓	↑
M	56,49	53,61	70,37	5,4%	-19,7%	↓	↔



RYNEK PRODUKTÓW MLECZARSKICH

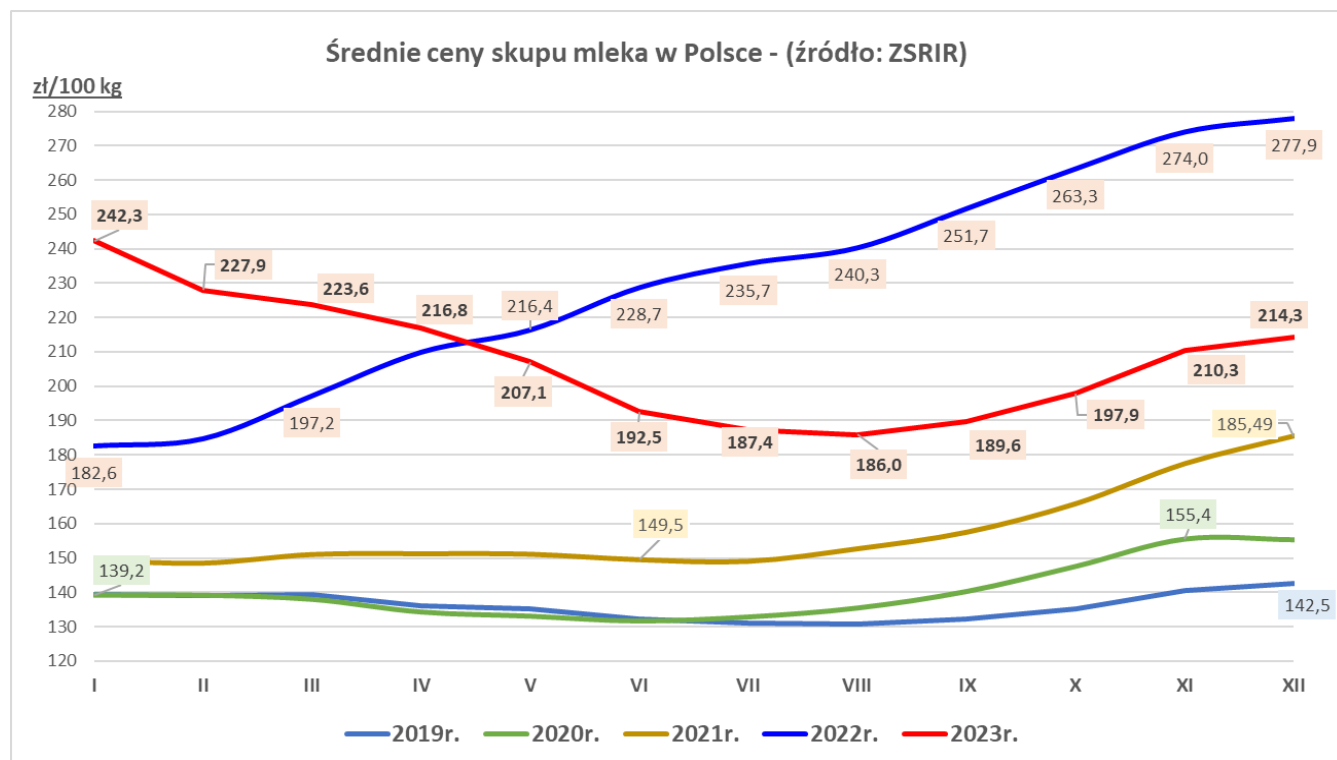
Sygnaly z rynku:

- 1 ...wzrost cen sprzedaży mleka w proszku...
- 2 ...spadek cen sprzedaży masła...
- 3 ...spadek ceny sprzedaży sera Gouda i serów z grupy Podlaski, Zamojski i Morski...

Towar	CENA [zł/100kg]					OBROTY	
	grudzień 2023	listopad 2023	grudzień 2022	Zmiana miesięczna	Zmiana roczna	Zmiana miesięczna	Zmiana roczna
Mleko surowe	214,3	210,3	277,9	1,9%	-22,9%	↑	↑

Średnie ceny sprzedaży wybranych produktów mleczarskich

Towar	CENA [zł/100kg]					OBROTY	
	11.02.2024	04.02.2024	12.02.2023	Zmiana tyg.	Zmiana roczna	Zmiana tyg.	Zmiana roczna
Odtłuszczone mleko w proszku	1159	1140	1 157	1,7%	0,2%	↓	↓
Masło w blokach	2 304	2 335	2 144	-1,3%	7,5%	↓	↓
Masło konfekcjonowane	2 364	2 422	2 146	-2,4%	10,1%	↓	↑
Ser EDAMSKI	2 044	2 038	2 261	0,3%	-9,6%	↑	↑
Ser GOUDA	2 139	2 166	2 361	-1,2%	-9,4%	↑	↓



RYNEK ZBÓŻ

...dalszy spadek cen zakupu zbóż w przedsiębiorstwach...

...spadek ceny sprzedaży mąki pszennej ...

...wzrost ceny sprzedaży otręb pszennych w przedsiębiorstwach...

Średnie ceny zakupu zbóż

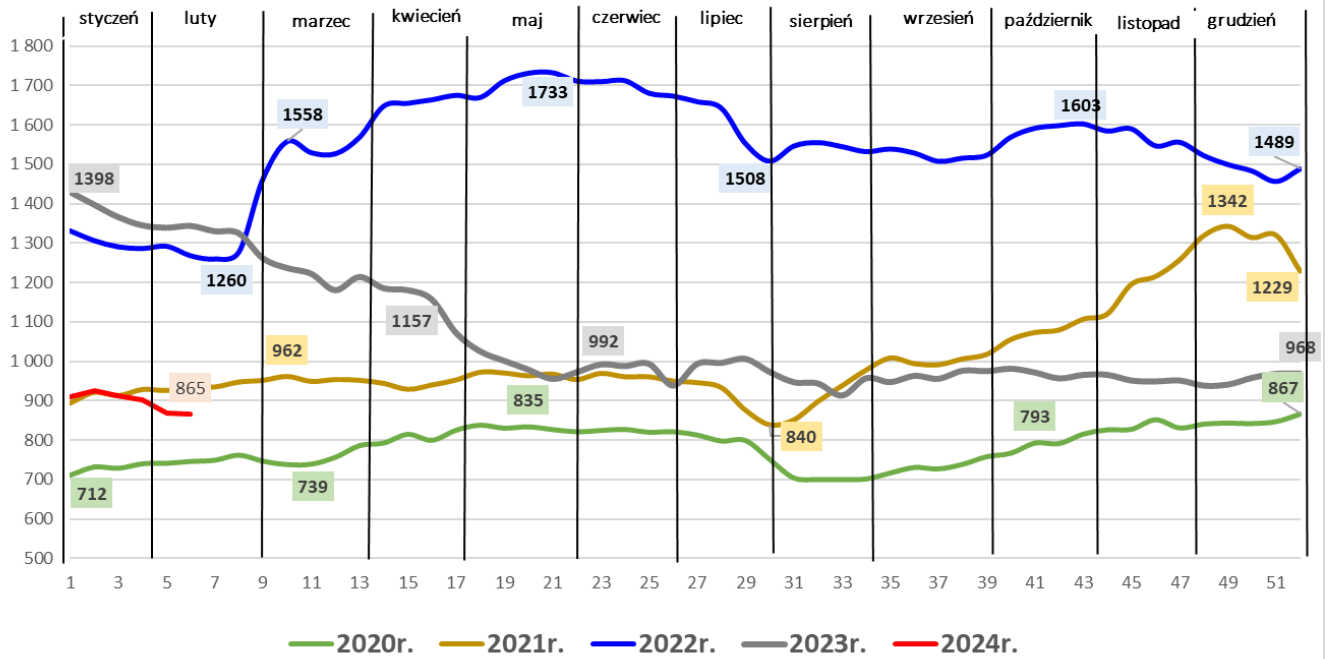
Towar	CENA [zł/tonę]					OBROTY	
	11.02.2024	04.02.2024	11.02.2023	Zmiana tyg.	Zmiana roczna	Zmiana tyg.	Zmiana roczna
Pszemica konsumpcyjna	865	869	1 343	-0,5%	-35,6%	↑	↓
Pszemica paszowa	834	844	1 313	-1,2%	-36,5%	↓	↓
Żyto konsumpcyjne	615	619	1 038	-0,7%	-40,8%	↓	↔
Żyto paszowe	615	622	1 023	-1,0%	-39,8%	↓	↑
Jęczmień paszowy	736	743	1 152	-1,0%	-36,1%	↓	↑
Kukurydza paszowa	758	765	1 265	-1,0%	-40,1%	↓	↓
Pszennyto paszowe	702	717	1 150	-2,0%	-38,9%	↓	↓

Średnie ceny sprzedaży mąki i otręb

Towar	CENA [zł/tonę]					OBROTY	
	11.02.2024	04.02.2024	11.02.2023	Zmiana tyg.	Zmiana roczna	Zmiana tyg.	Zmiana roczna
Mąka pszenna piekarnicza	1 437	1 467	1 982	-2,1%	-27,5%	↓	↓
Otręby pszenne (luzem)	474	452	881	4,8%	-46,2%	↓	↑

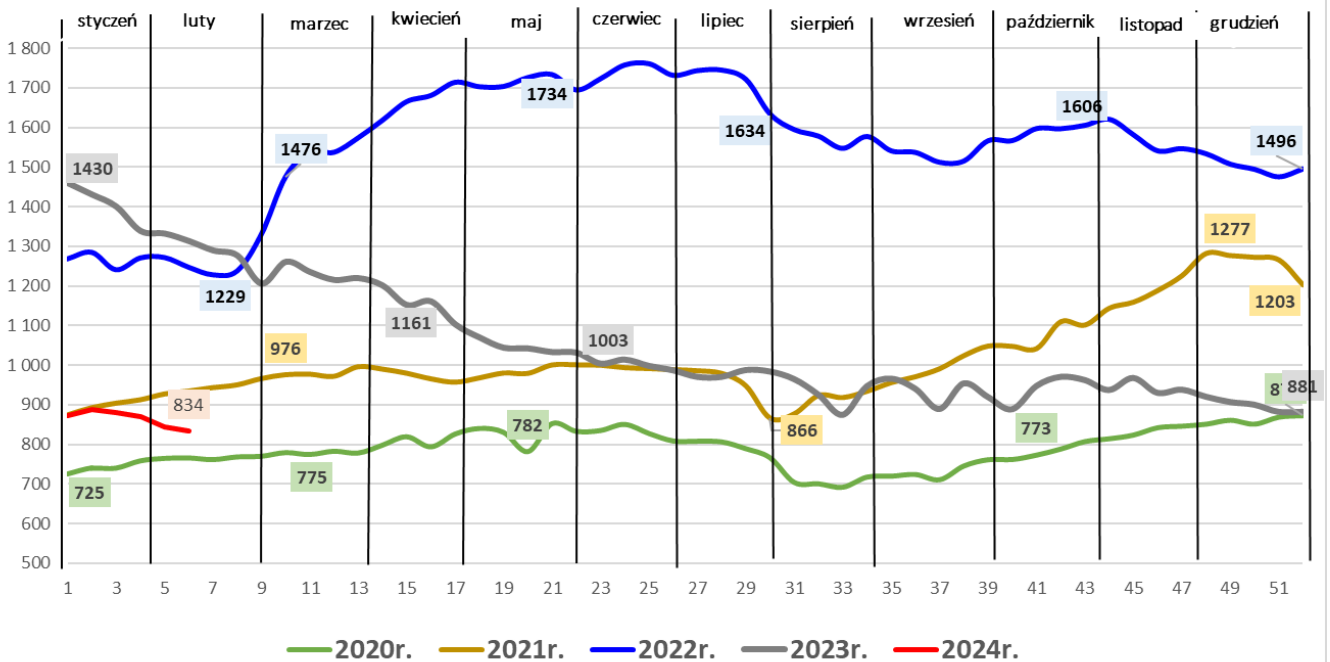
Średnie ceny zakupu pszenicy konsumpcyjnej - (źródło: ZSRIR)

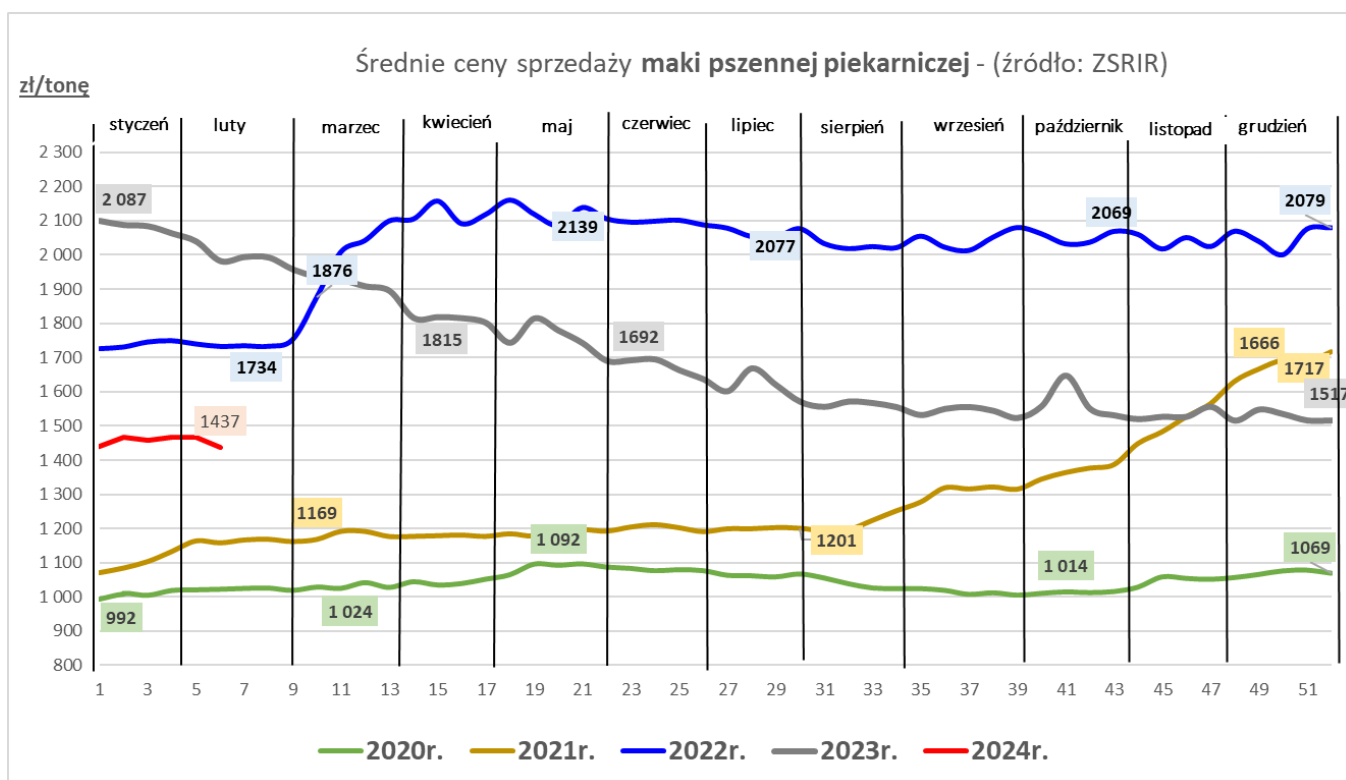
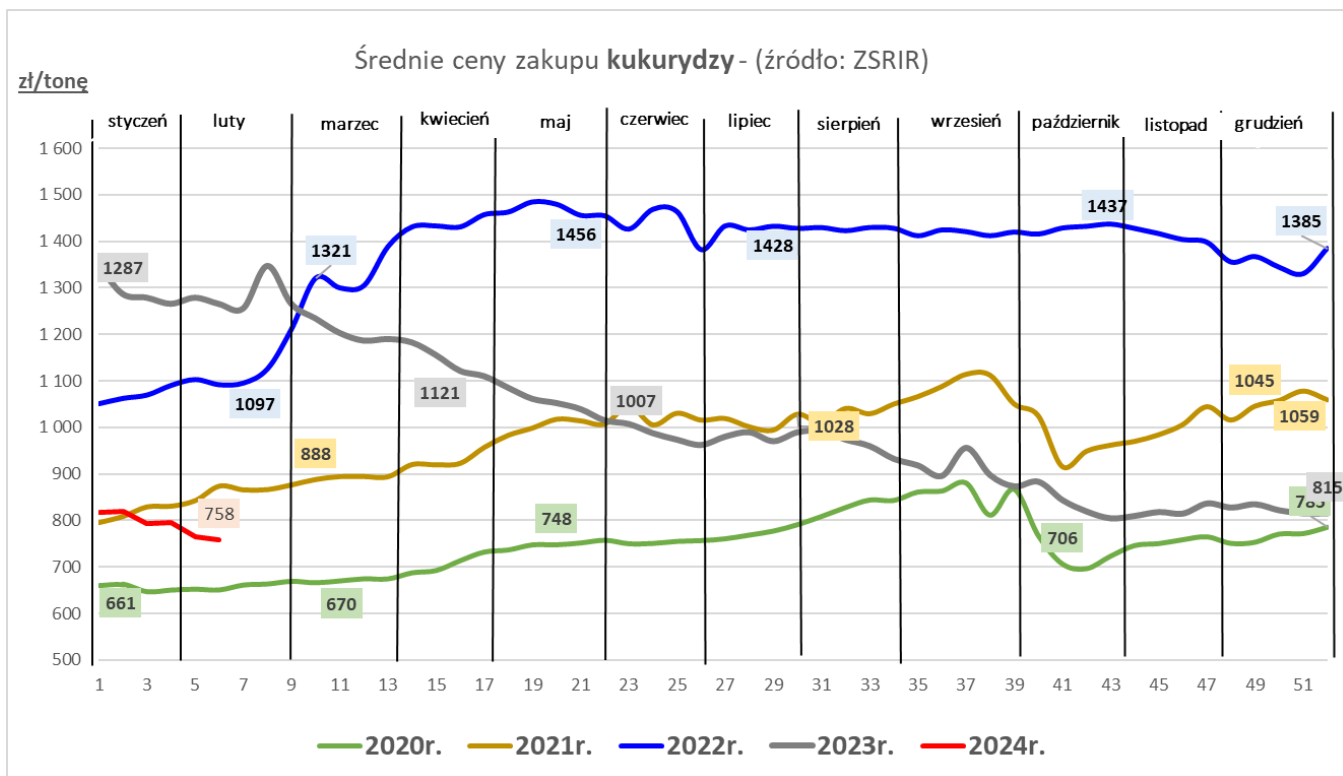
zł/tonę



Średnie ceny zakupu pszenicy paszowej - (źródło: ZSRIR)

zł/tonę





RYNEK ROŚLIN OLEISTYCH

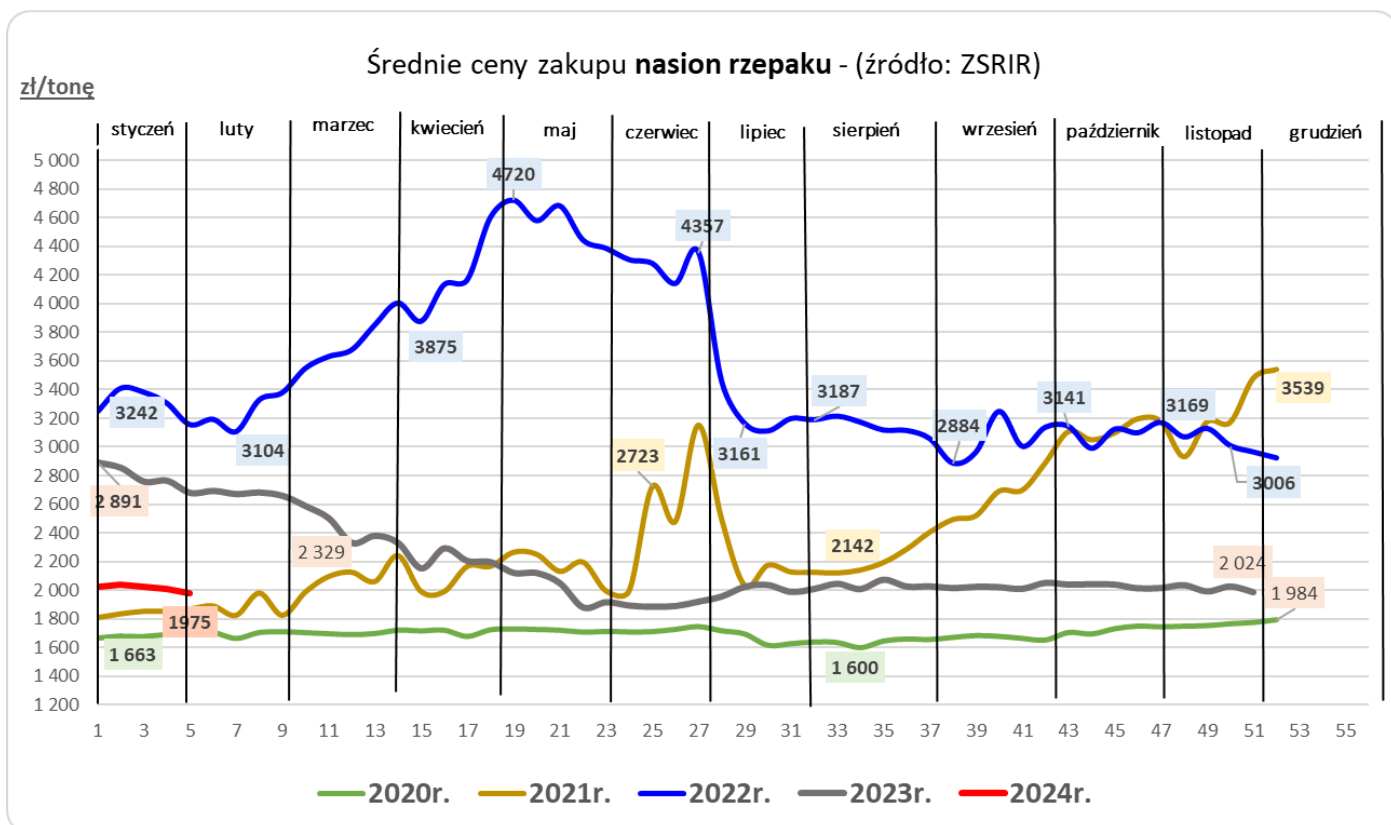
Sygnaly z rynku:

... wzrost ceny zakupu nasion rzepaku ...

... nieznaczny spadek cen sprzedaży śruty rzepakowej ...

Średnie ceny zakupu nasion rzepaku, sprzedaży oleju rzepakowego oraz śruty rzepakowej

Towar	CENA [zł/tonę]					OBROTY		
	11.02.2024	04.02.2024	12.02.2023	Zmiana tyg.	Zmiana roczna	Zmiana tyg.	Zmiana roczna	
Rzepak - nasiona	2 004	1 975	2 679	1,5%	-25,2%	↓	↑	
Olej rzepakowy rafinowany	4 598	4 575	7 435	0,5%	-38,2%	↑	↑	
Śruta rzepakowa	1 211	1 221	1 555	-0,8%	-22,1%	↑	↑	



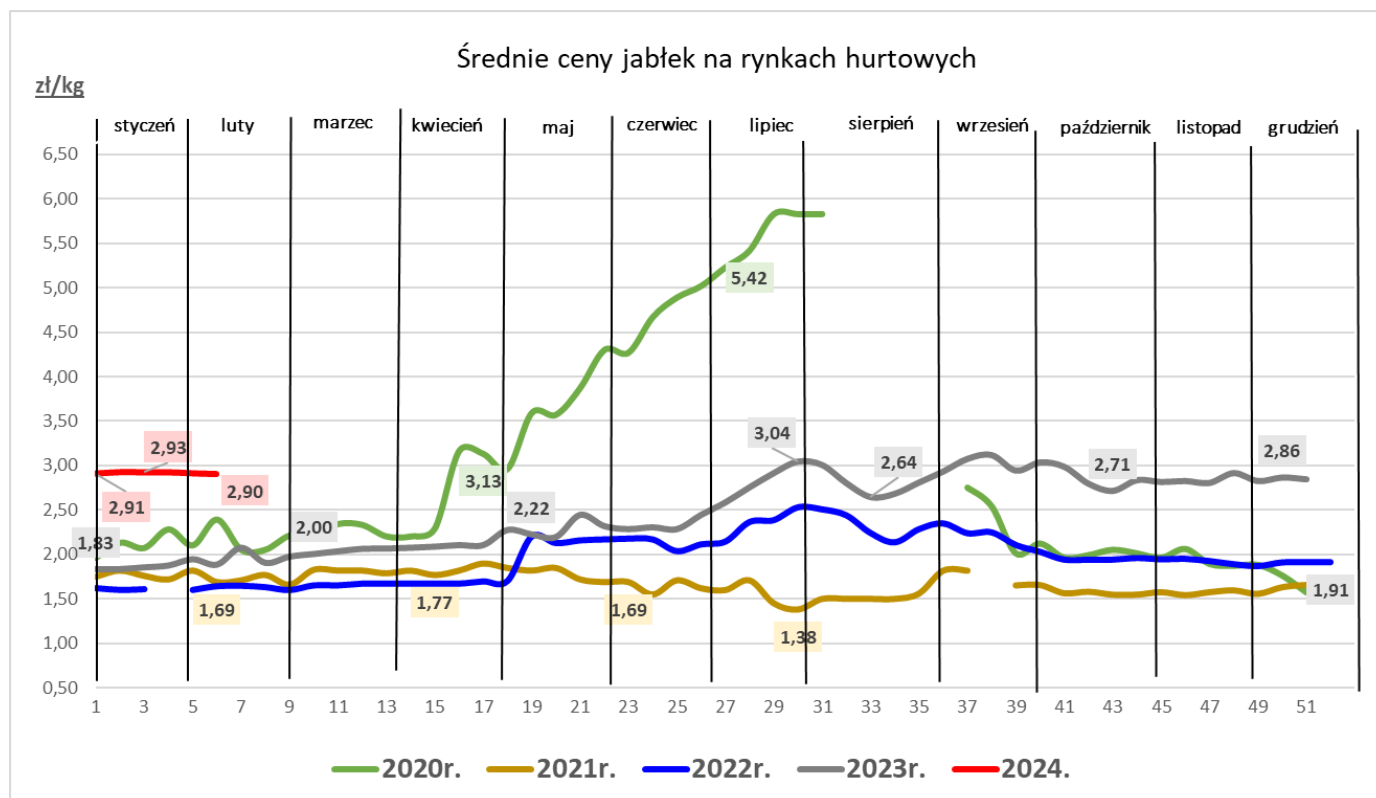
RYNEK OWOCÓW I WARZYW

Sygnaly z rynku:

...wzrost cen gruszek w porównaniu do poprzedniego tygodnia, są droższe niż rok temu...

...cebula, kapusta biała, marchew i pietruszka są droższe w porównaniu do ubiegłego tygodnia, większość warzyw jest droższa niż rok temu ...

Towar	CENA [zł/kg]				
	15.02.2024	08.02.2024	16.02.2023	Zmiana tygodniowa	Zmiana roczna
Gruszki (kraj)	5,58	5,50	4,19	1,5%	33,3%
Jabłka deserowe (kraj)	2,90	2,91	1,88	-0,4%	54,3%
Banany (import)	5,09	5,14	6,99	-0,9%	-27,1%
Cytryny (import)	6,43	6,38	7,07	0,8%	-9,1%
Winogrona (import)	19,08	19,13	18,34	-0,3%	4,0%
Cebula biała (kraj)	2,51	2,39	3,22	5,1%	-22,0%
Kapusta biała (kraj)	1,75	1,73	1,31	1,2%	33,5%
Marchew (kraj)	2,68	2,59	2,35	3,7%	14,1%
Pietruszka (kraj)	6,69	6,59	4,27	1,5%	56,7%
Pomidory malinowe	19,94	22,02	21,68	-9,4%	-8,0%
Selery (kraj)	3,70	3,83	3,11	-3,5%	19,0%
Ziemniaki (kraj)	1,89	1,89	1,29	0,0%	46,8%



RYNEK CUKRU

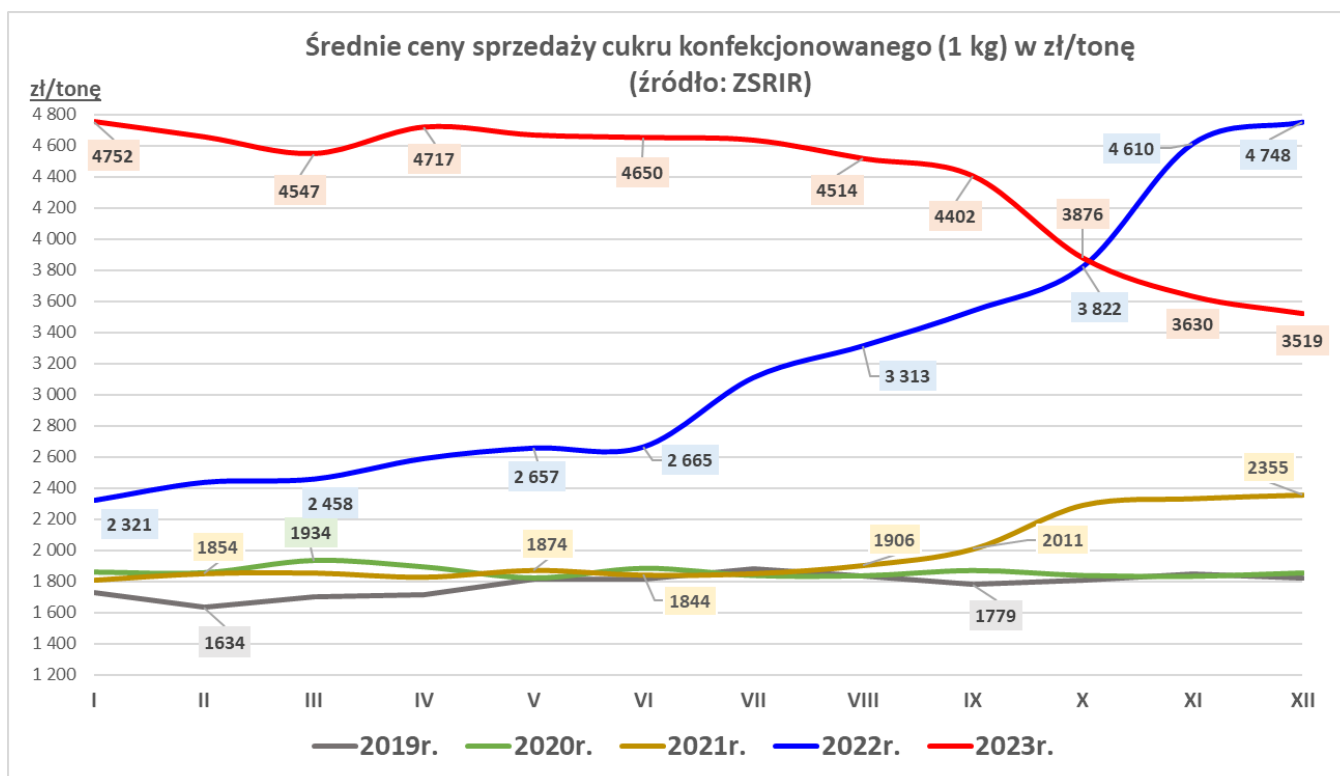
Sygnaly z rynku:

... dalszy spadek ceny sprzedaży cukru białego konfekcjonowanego w porównaniu do poprzedniego miesiąca, roczny spadek...

... spadek wielkości sprzedaży cukru konfekcjonowanego w porównaniu do poprzedniego miesiąca, roczny spadek...

Średnie ceny sprzedaży cukru białego konfekcjonowanego (w opakow. 1 kg) - rynek krajowy

Towar	CENA [zł/tonę]					OBROTY	
	grudzień 2023	listopad 2023	grudzień 2022	Zmiana miesięczna	Zmiana roczna	Zmiana miesięczna	Zmiana roczna
Cukier (1 kg)	3 519	3 630	4 748	-3,0%	-25,9%	↓	↓



RYNEK PASZ

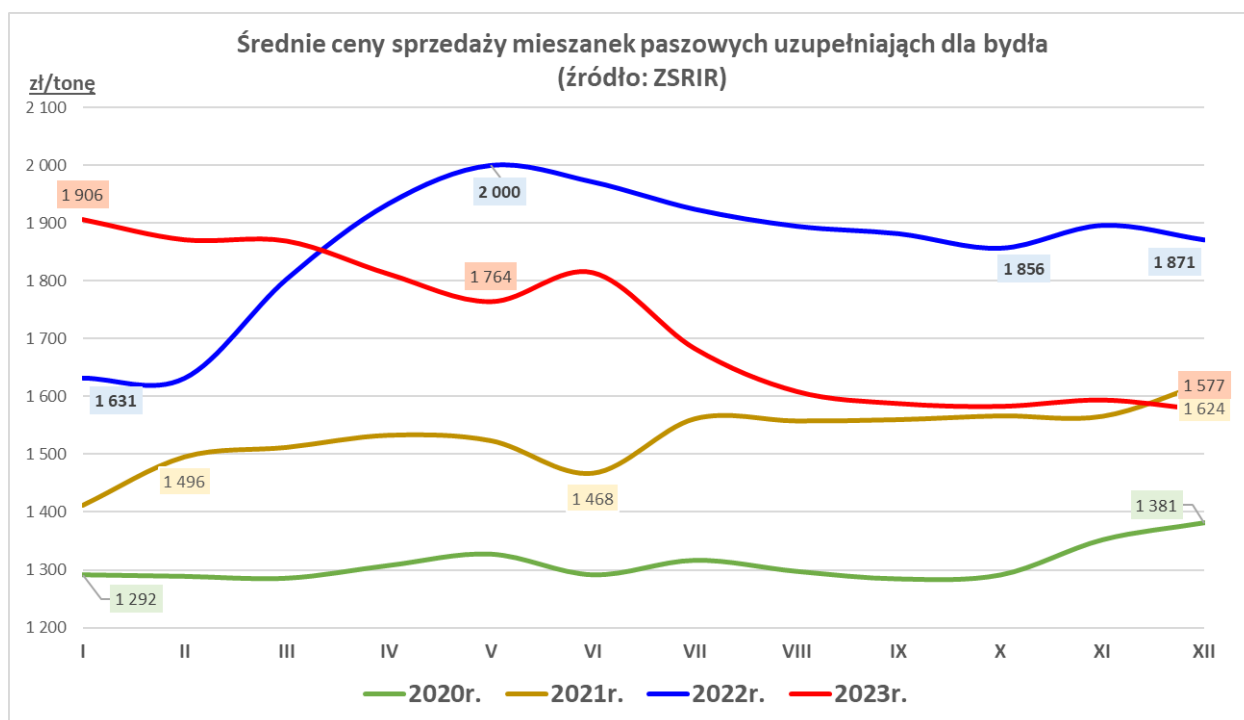
Sygnaly z rynku:

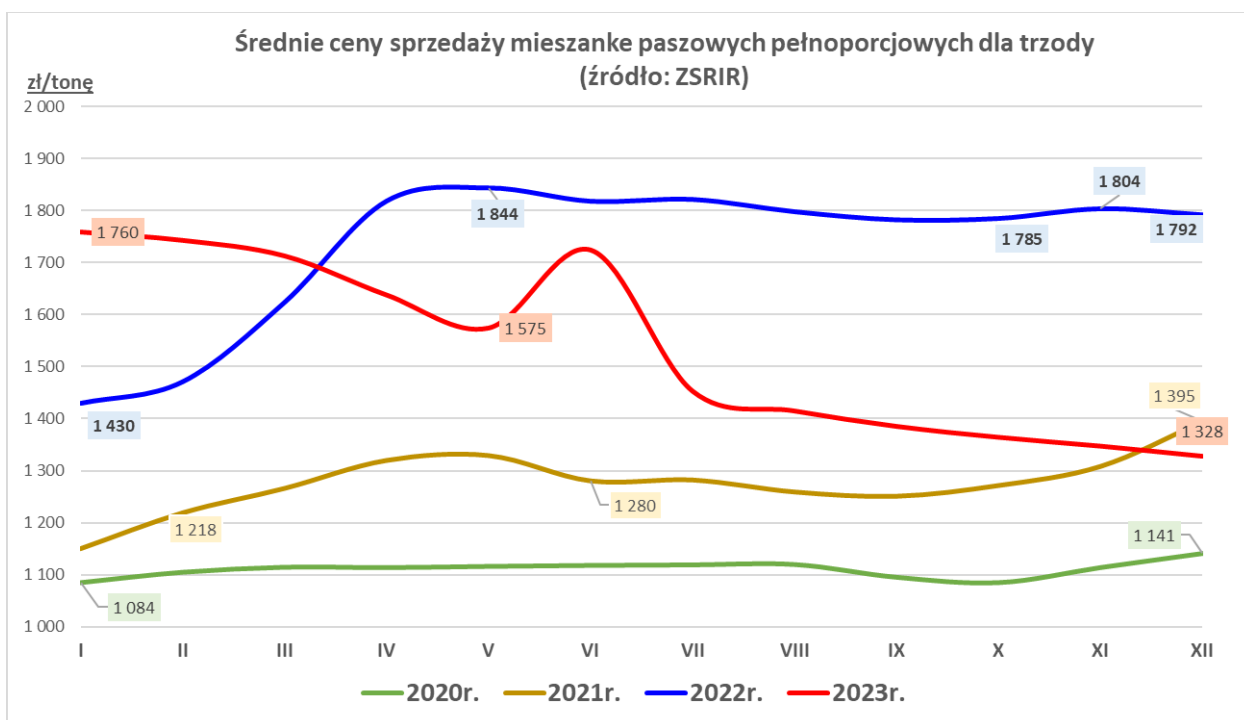
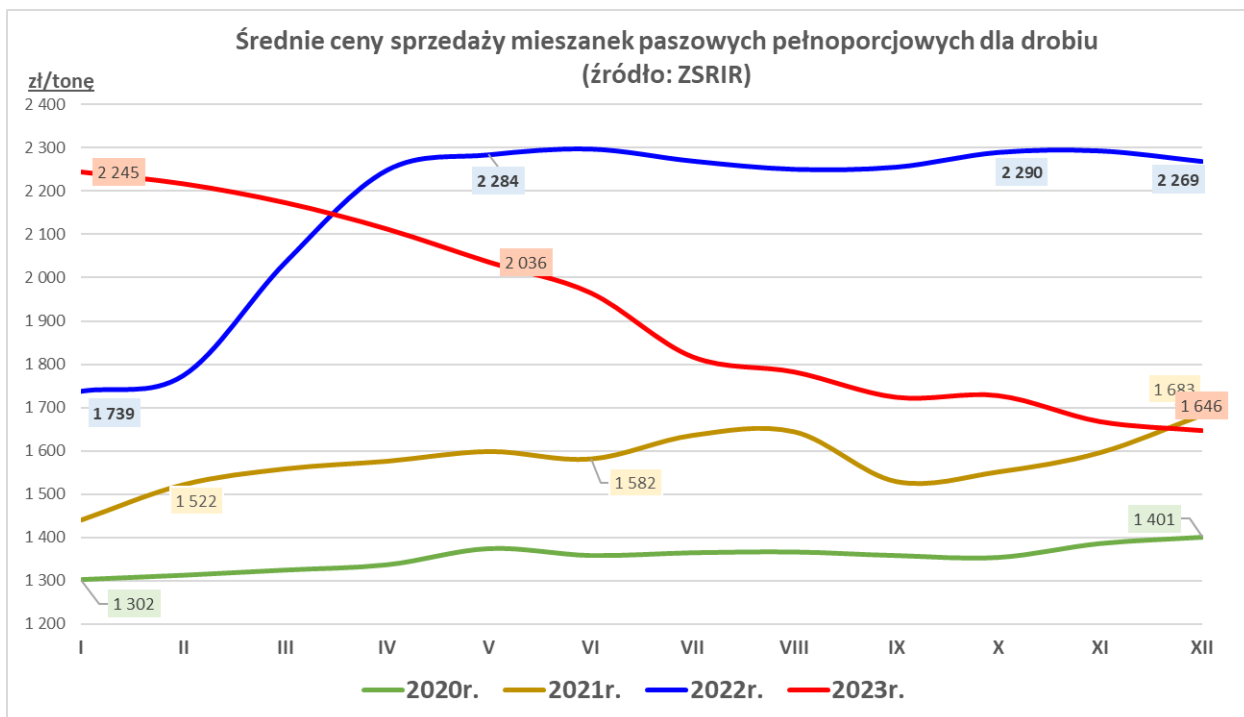
...spadek cen sprzedaży...

...spadek wielkości sprzedaży pasz...

Średnie ceny sprzedaży mieszanek paszowych pełnoporcjowych

Przeznaczenie	CENA [zł/tonę]				OBROTY		
	grudzień 2023	listopad 2023	grudzień 2022	Zmiana miesięczna	Zmiana roczna	Zmiana miesięczna	Zmiana roczna
Drób	1 646	1 667	1 683	-1,3%	-2,2%	↓	↓
Trzoda chlewna	1 328	1 347	1 792	-1,4%	-25,9%	↑	↓
Bydło (tylko MPU)	1 577	1 595	1 871	-1,1%	-15,7%	↓	↓





RYNEK CHMIELU

Sygnaty z rynku:

- 1 ...spadek ceny skupu odmian aromatycznych, wzrost ceny skupu odmian goryczkowych...
- 2 ... spadek ilości skupionych szyszek w porównaniu z listopadem...

Średnie ceny skupu szyszek chmielu w skupie kontraktacyjnym

Towar	CENA [zł/kg]			OBROTY	
	grudzień 2023	listopad 2023	Zmiana miesięczna	Zmiana miesięczna	Zmiana roczna
Chmiel aromatyczny	20,20	22,17	-8,9%	↓	↑
Chmiel goryczkowy	21,31	20,62	3,3%	↓	↓

