

MINISTERSTWO ROLNICTWA I ROZWOJU WSI

ZINTEGROWANY SYSTEM ROLNICZEJ INFORMACJI RYNKOWEJ - (ZSRIR)


(podstawa prawna: ustawa o rolniczych badaniach rynkowych z dnia 30 marca 2001 r.)

WYDZIAŁ INFORMACJI RYNKOWEJ I STATYSTYKI ROLNEJ

RYNEK JAJ SPOŻYWCZYCH

Nr 8/2019

28 lutego 2019 r.



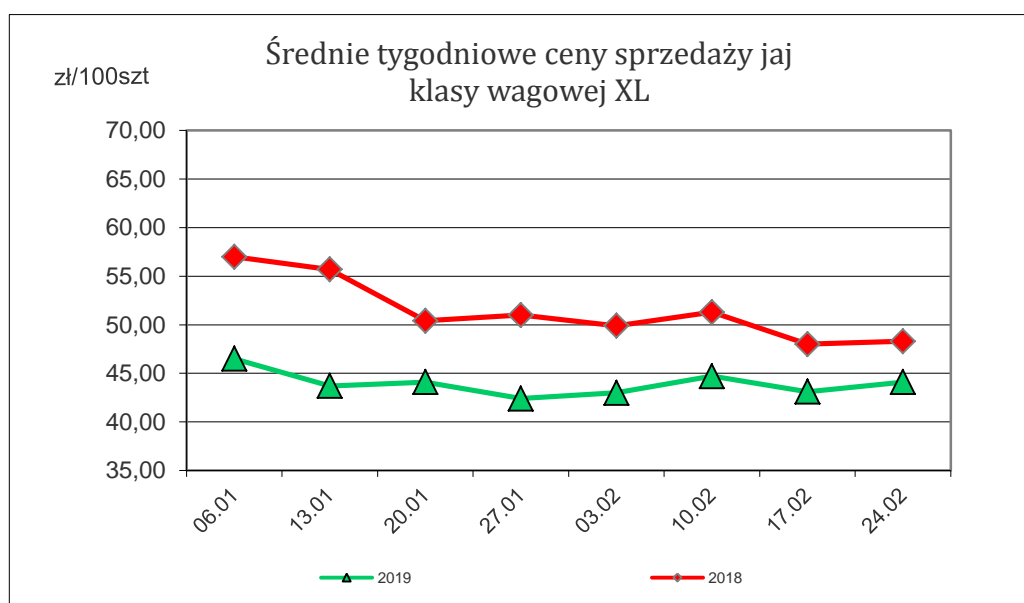
NOTOWANIA CEN ZA OKRES: 18.02.2019 – 24.02.2019 r.

Badanie cen skupu i sprzedaży prowadzone jest na reprezentatywnej grupie.
Średnie ceny liczone są jako średnia ważona.

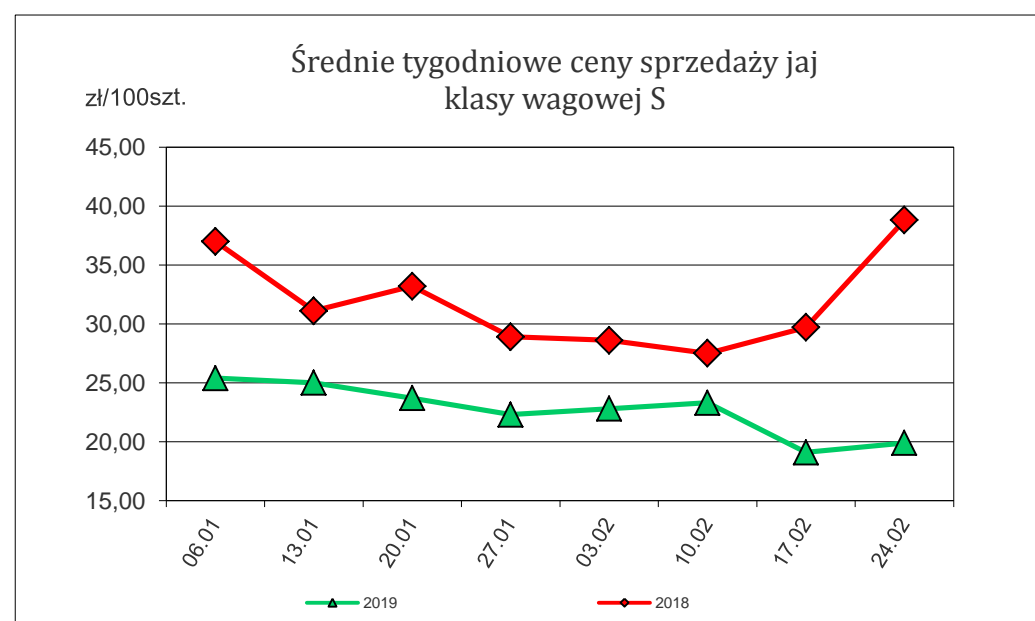
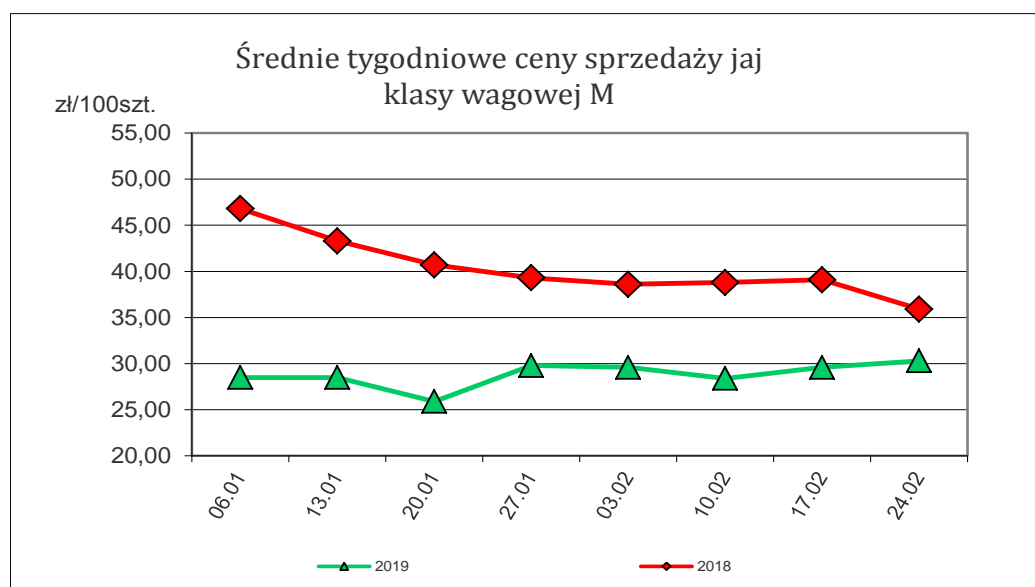
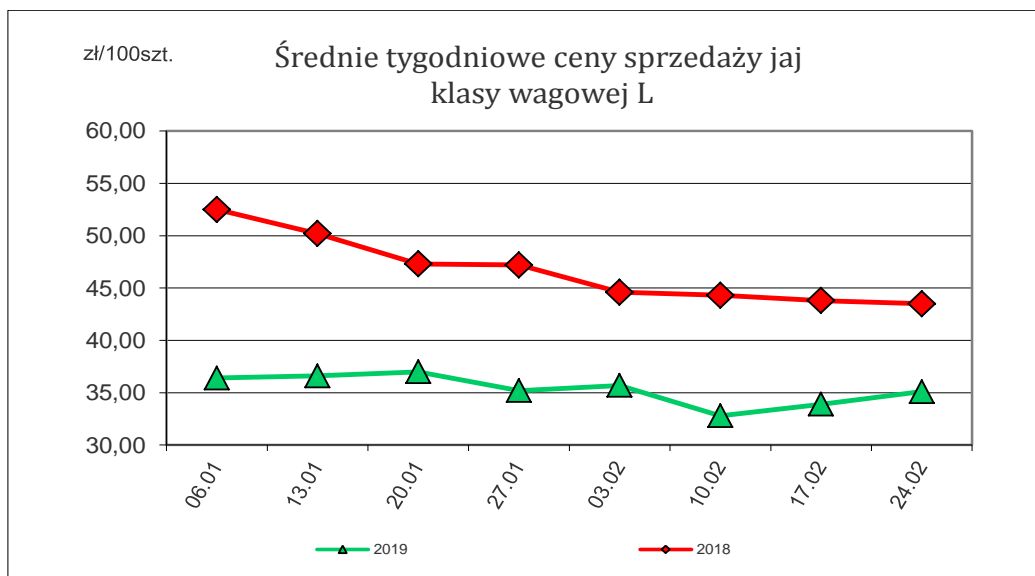
1. Ceny sprzedaży w zakładach pakowania jaj

Średnie krajowe ceny sprzedaży (netto) jaj spożywczych klasy A w zakładach pakowania

TOWAR	Kategorie wagowe	Cena [zł/100szt]		Tygodniowa zmiana [%]
		2019-02-24	2019-02-17	
Jaja spożywcze	XL	44,10	44,70	2,3
Jaja spożywcze	L	35,10	32,80	3,5
Jaja spożywcze	M	30,30	28,40	2,4
Jaja spożywcze	S	19,90	23,30	2,6



Wykorzystanie możliwe wyłącznie z podaniem źródła

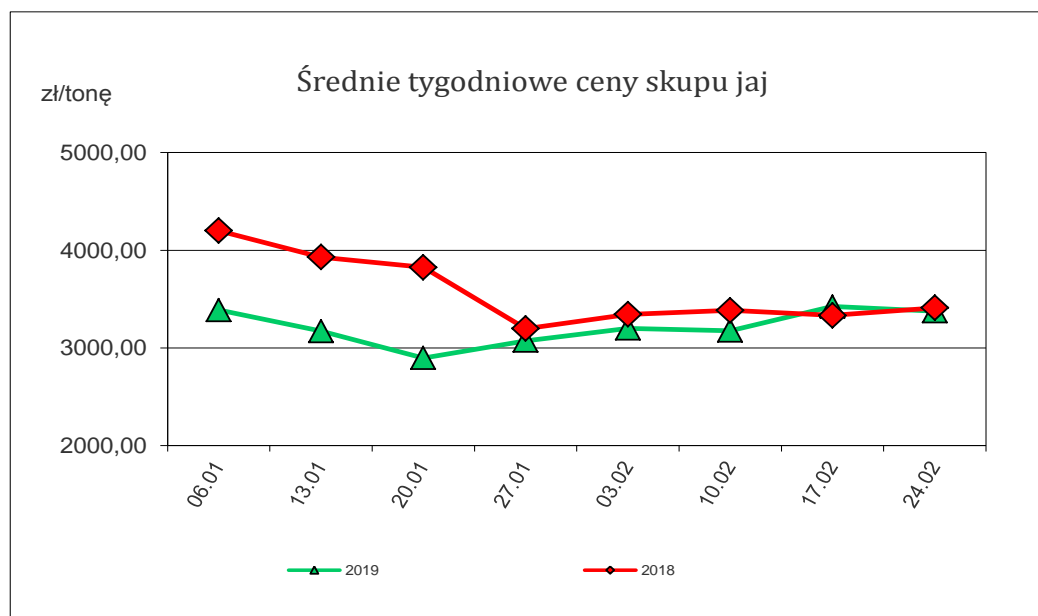


2. Ceny skupu jaj w zakładach przetwórstwa jaj za okres: 18.02.2019 – 24.02.2019 r.

Średnie krajowe ceny skupu jaj spożywczych w zakładach przetwórstwa

TOWAR	Cena [zł/ tonę]		Tygodniowa zmiana [%]
	2019-02-23	2019-02-17	
Jaja spożywcze do przetwórstwa	3 374	3 423	-1,4

Uwaga: daty oznaczają ostatni dzień tygodnia, w którym notowane były ceny.



Polski handel jajami (PCN 0407) I - XII 2018 r. (dane wstępne).

EKSPORT						IMPORT					
I-XII 2017r.			I-XII 2018r.			I-XII 2017r.			I-XII 2018r.		
Kraj	Wartość [tys. EUR]	Wolumen [tony]	Kraj	Wartość [tys. EUR]	Wolumen [tony]	Kraj	Wartość [tys. EUR]	Wolumen [tony]	Kraj	Wartość [tys. EUR]	Wolumen [tony]
OGÓLEM	334 383	267 377	OGÓLEM	245 363	205 999	OGÓLEM	33 722	16 398	OGÓLEM	28 242	12 841
Niemcy	126 438	96 703	Niemcy	69 652	52 746	Francja	7 041	644	Niemcy	7 425	4 301
Holandia	74 440	73 040	Holandia	58 374	56 326	Niemcy	6 571	5 222	Francja	3 627	331
Włochy	22 735	16 322	Włochy	16 360	14 835	Holandia	3 944	3 397	Republika Czeska	3 611	2 239
Rumunia	18 080	13 123	Republika Czeska	13 392	12 715	Słowacja	2 766	355	Słowacja	3 039	428
Węgry	14 888	12 326	Belgia	10 613	9 357	Litwa	2 548	2 610	Litwa	2 557	2 882
Republika Czeska	13 165	10 461	Francja	9 250	8 453	Republika Czeska	2 483	955	Włochy	2 298	209
Francja	9 455	9 129	Wielka Brytania	8 536	6 608	Dania	2 069	623	Holandia	2 026	1 243
Belgia	8 793	7 054	Węgry	8 065	8 007	Kanada	2 008	180	Węgry	1 241	98
Litwa	8 306	5 917	Litwa	6 913	5 537	Węgry	1 821	296	Kanada	1 023	90
Ukraina	6 441	2 200	Białoruś	6 763	2 108						
Wielka Brytania	6 437	4 260	Rumunia	6 693	6 017						
Białoruś	4 238	1 287	Austria	6 077	5 563						
Bulgaria	3 660	3 561	Ukraina	4 477	1 453						
Chorwacja	2 638	2 356	Irak	3 720	1 311						
Austria	2 247	1 778	Bulgaria	3 334	3 292						
Irak	2 086	684	Chorwacja	2 217	2 318						
Grecja	1 942	1 572	Estonia	1 959	1 625						
Serbia	1 709	684	Hiszpania	1 316	1 292						
Słowacja	1 610	922	Słowacja	1 174	968						
Dania	1 004	952	Dania	1 078	1 003						
			Grecja	1 057	870						

Źródło: Dane MF

Biuletyn „Rynek jaj spożywczych” ukazuje się w każdy czwartek

Wydawca:

Ministerstwo Rolnictwa i Rozwoju Wsi, ul. Wspólna 30; 00-930 Warszawa

Departament Promocji i Jakości Żywności.

tel. (022) 623-16-33, fax (022) 623-27-06

Internet: [strona ZSRIR](#); E-mail: biuletyn@minrol.gov.pl

Autor:

Anna Pankiewicz, tel. (022) 623-16-33; E-mail: anna.pankiewicz@minrol.gov.pl

Warunki otrzymywania biuletynu:

Biuletyn udostępniany jest wszystkim zainteresowanym bezpłatnie.