



KASA ROLNICZEGO
UBEZPIECZENIA SPOŁECZNEGO

KWARTALNA INFORMACJA STATYSTYCZNA

IV KWARTAŁ 2021 R.



Warszawa 2022 rok

SPIS TREŚCI

	Nr	Str.
Uwagi wstępne	x	5
Objaśnienia znaków umownych	x	11
Objaśnienia skrótów	x	11

SPIS TABLIC STATYSTYCZNYCH

I. EMERYTURY I RENTY REALIZOWANE PRZEZ KRUS

Emerytury i renty	1	12
Zwiększenia do emerytur i rent finansowane z Funduszu Emerytalno-Rentowego, wypłacane przy świadczeniach pracowniczych	2	13
Wnioski o przyznanie emerytur i rent według rodzajów świadczeń	3	13
Decyzje i postępowania umorzone w sprawach o emerytury i renty według rodzajów świadczeń	4	14
Decyzje i postępowania umorzone w sprawach o emerytury i renty według województw	5	14
Odwołania od decyzji Prezesa KRUS	6	15
Sposób rozstrzygnięcia odwołań od decyzji Prezesa KRUS przez sądy I instancji	7	15
Wnioski o przyznanie emerytur i rent rolniczych rozpatrywane z zastosowaniem przepisów wspólnotowych UE	8	16
Decyzje w sprawach wniosków o przyznanie emerytur i rent rolniczych z zastosowaniem przepisów wspólnotowych UE	9	16
Wnioski o przyznanie emerytur i rent rolniczych z zastosowaniem postanowień umów dwustronnych o zabezpieczeniu społecznym	10	17
Decyzje w sprawach wniosków o przyznanie emerytur i rent rolniczych z zastosowaniem postanowień umów dwustronnych o zabezpieczeniu społecznym	11	17
Świadczenia emerytalno-rentowe transferowane do poszczególnych państw UE/EFTA i Wielkiej Brytanii oraz do innych państw na podstawie umów dwustronnych	12	18
Liczba przekazanych gospodarstw rolnych	13	19

II. FUNDUSZ EMERYTALNO-RENTOWY

1. EMERYTURY I RENTY

Przeciętna miesięczna liczba emerytur i rent według rodzajów świadczeń	1 (14)	20
Liczba ubezpieczonych oraz przeciętna miesięczna liczba świadczeniobiorców według województw	2 (15)	21
Przeciętne miesięczne świadczenia emerytalno-rentowe według województw	3 (16)	22
Przeciętna miesięczna liczba emerytur i rent według województw oraz świadczeń emerytalnych wypłaconych przez MON, MSWiA i MS	4 (17)	23
Wydatki na świadczenia emerytalno-rentowe według rodzajów świadczeń	5 (18)	24
Wydatki na świadczenia emerytalno-rentowe według województw oraz świadczenia emerytalne wypłacone przez MON, MSWiA i MS	6 (19)	26

	Nr	Str.
Przeciętne miesięczne świadczenie emerytalno-rentowe według rodzajów świadczeń	7 (20)	27
Przeciętne miesięczne świadczenie emerytalno-rentowe według województw oraz przeciętne miesięczne świadczenie emerytalne wypłacone przez MON, MSWiA i MS	8 (21)	28
Świadczenia emerytalno-rentowe bez dodatków do emerytur i rent	9 (22)	29
Liczba świadczeniobiorców według wysokości świadczeń emerytalno-rentowych	10 (23)	29
Dodatki płacone przy świadczeniach emerytalno-rentowych	11 (24)	30
Liczba osób pobierających emeryturę według wieku i płci	12 (25)	30
Liczba osób pobierających renty z tytułu niezdolności do pracy według wieku i płci	13 (26)	31
2. ZASIŁKI		
Zasiłki macierzyńskie	14 (27)	32
Zasiłki macierzyńskie według województw	15 (28)	32
Zasiłki pogrzebowe	16 (29)	33
Zasiłki pogrzebowe według województw	17 (30)	33
III. ŚWIADCZENIA FINANSOWANE Z BUDŻETU PAŃSTWA		
Świadczenia finansowane z budżetu państwa zlecone do wypłaty Kasie Rolniczego Ubezpieczenia Społecznego	1 (31)	34
IV. FUNDUSZ SKŁADKOWY UBEZPIECZENIA SPOŁECZNEGO ROLNIKÓW		
Zasiłki chorobowe i jednorazowe odszkodowania	1 (32)	35
Zasiłki chorobowe i jednorazowe odszkodowania według województw	2 (33)	35
Wypadki przy pracy rolniczej i choroby zawodowe rolników	3 (34)	37
Wypadki i choroby zawodowe, z tytułu których przyznano jednorazowe odszkodowania według województw	4 (35)	37
V. UBEZPIECZENIE SPOŁECZNE ROLNIKÓW		
Liczba płatników składek według województw	1 (36)	39
Liczba ubezpieczonych według statusu ubezpieczonego	2 (37)	40
Liczba ubezpieczonych i płatników składek	3 (38)	40
Liczba ubezpieczonych według województw	4 (39)	41
Liczba ubezpieczonych według wieku i płci	5 (40)	42
Liczba ubezpieczonych z tytułu prowadzenia jednocześnie działalności rolniczej i pozarolniczej działalności gospodarczej według województw	6 (41)	43
Liczba ubezpieczonych w KRUS objętych jednocześnie ubezpieczeniem społecznym w ZUS z tytułu umowy zlecenia lub pełnienia funkcji w Radzie Nadzorczej według województw	7 (42)	43
Przypis i wpływy należności z tytułu składek na ubezpieczenie społeczne rolników według województw	8 (43)	44
Decyzje o podleganiu i ustaniu ubezpieczenia społecznego rolników według województw	9 (44)	44

	Nr	Str.
VI. UBEZPIECZENIE ZDROWOTNE		
Liczba osób podlegających ubezpieczeniu zdrowotnemu według województw	1 (45)	45
Przypis składek na ubezpieczenie zdrowotne	2 (46)	45

SPIS WYKRESÓW

Przeciętna miesięczna liczba świadczeniobiorców na tle liczby ubezpieczonych	1	21
Przeciętne miesięczne świadczenia rolne wypłacane z FER w odniesieniu do świadczeń realizowanych przez KRUS ogółem	2	22
Struktura wydatków na świadczenia finansowane z Funduszu Emerytalno-Rentowego	3	25
Liczba osób pobierających emerytury według wieku i płci	4	30
Liczba osób pobierających renty z tytułu niezdolności do pracy według wieku i płci	5	31
Struktura wydatków na świadczenia finansowane z Funduszu Składowego	6	36
Wypadki przy pracy rolniczej	7	38
Liczba ubezpieczonych mężczyzn i kobiet w odniesieniu do ubezpieczonych ogółem	8	42

UWAGI WSTĘPNE

Kwartalna Informacja Statystyczna zawiera podstawowe dane, zagregowane tematycznie, dotyczące realizacji zadań wynikających z ustawy z dnia 20 grudnia 1990 r. o ubezpieczeniu społecznym rolników oraz zadań zleconych do wypłaty Kasie Rolniczego Ubezpieczenia Społecznego.

Ze względu na zaokrąglenia danych, w niektórych przypadkach sumy składników mogą się różnić od podanych wielkości "ogółem".

Przeciętne i wskaźniki obliczono z reguły na podstawie danych liczbowych, wyrażonych z większą dokładnością niż podano w tablicach.

I. Dział Emerytury i renty realizowane przez KRUS

zawiera informacje dotyczące m.in. przyznawania i wypłat świadczeń emerytalno-rentowych.

Kwoty wypłat emerytur i rent wykazywane są łącznie z:

- wypłatami z innych systemów ubezpieczeniowych w przypadku zbiegu uprawnień do świadczeń z tych systemów z uprawnieniami do świadczeń z funduszu emerytalno-rentowego,
- wypłatami dokonywanymi w związku z zatrudnieniem poza rolnictwem, czynną służbą wojskową i działalnością kombatantską na podstawie art. 25 ust. 2a ustawy o ubezpieczeniu społecznym rolników,

Ponadto:

- emerytury prezentowane są łącznie z rodzicielskimi świadczeniami uzupełniającymi, ze świadczeniami rolnymi w wysokości 50% ze względu na uprawnienia do świadczeń pracowniczych zbiegających się ze świadczeniami zagranicznymi oraz z emeryturami finansowanymi z funduszu emerytalno-rentowego, a wypłaconymi przez MON, MSWiA, MS,
- renty prezentowane są łącznie z rentami socjalnymi.

Świadczenia pracownicze wypłacane przy świadczeniach rolniczych, finansowane są z Funduszu Ubezpieczeń Społecznych, którym dysponuje Zakład Ubezpieczeń Społecznych.

W związku z akcesją Polski do Unii Europejskiej, KRUS realizuje zadania wynikające z przepisów rozporządzeń unijnych w sprawie koordynacji systemów zabezpieczenia społecznego. Zadania te realizuje Centrala KRUS jako instytucja łącznikowa oraz wytypowane jednostki organizacyjne KRUS, pełniące funkcję instytucji właściwych w postępowaniu międzynarodowym, są to: Oddział Regionalny KRUS w Krakowie – Wydział Świadczeń Zagranicznych w Nowym Sączu oraz Placówka Terenowa KRUS w Ostrowie Wielkopolskim.

Ponadto Kasa realizuje zadania wynikające z zawartych umów dwustronnych o zabezpieczeniu społecznym. Zadania te realizuje Centrala KRUS, jako instytucja łącznikowa oraz Oddział Regionalny KRUS w Krakowie - Wydział Świadczeń Zagranicznych w Nowym Sączu, pełniący funkcje instytucji właściwej w postępowaniu międzynarodowym.

II. Dział Fundusz Emerytalno-Rentowy

zawiera informacje dotyczące świadczeń pieniężnych z ubezpieczenia emerytalno-rentowego, finansowanych z funduszu emerytalno-rentowego, tj.:

- **emerytura rolnicza** przysługuje ubezpieczonemu (rolnikowi, domownikowi), który spełnia łącznie następujące warunki:
 - osiągnął wiek emerytalny - który wynosi 60 lat dla kobiety i 65 lat dla mężczyzny,
 - podlegał ubezpieczeniu emerytalno-rentowemu przez okres co najmniej 25 lat.

Emerytury prezentowane są łącznie ze świadczeniami rolnymi w wysokości 50% ze względu na uprawnienia do świadczeń pracowniczych zbiegających się ze świadczeniami zagranicznymi oraz z emeryturami finansowanymi z funduszu emerytalno-rentowego, a wypłaconymi przez MON, MSWiA i MS.

- **renta rolnicza z tytułu niezdolności do pracy** przysługuje ubezpieczonemu (rolnikowi, domownikowi), który spełnia łącznie następujące warunki:

- podlegał ubezpieczeniu emerytalno-rentowemu przez wymagany okres wynoszący od 1 roku do 5 lat w zależności od wieku, w jakim powstała całkowita niezdolność do pracy.

- jest trwale lub okresowo całkowicie niezdolny do pracy w gospodarstwie rolnym,
- całkowita niezdolność do pracy w gospodarstwie rolnym powstała w okresie podlegania ubezpieczeniu emerytalno-rentowemu lub nie później niż w ciągu 18 miesięcy od ustania tych okresów,

- **renta rodzinna** przysługuje uprawnionym członkom rodziny zmarłego emeryta/rencisty oraz ubezpieczonego, który w chwili śmierci spełniał warunki do uzyskania emerytury rolniczej lub renty rolniczej z tytułu niezdolności do pracy.

Za członków rodziny uprawnionych do renty rodzinnej uznaje się przede wszystkim dzieci do ukończenia 16 lat, a jeżeli przekroczyły ten wiek - do ukończenia nauki w szkole, nie dłużej jednak niż do osiągnięcia 25 lat życia oraz dzieci bez względu na wiek, jeżeli w okresie nauki stały się całkowicie niezdolne do pracy. Ponadto, jeżeli dziecko osiągnęło 25 lat życia, będąc na ostatnim roku studiów, prawo do renty rodzinnej przedłuża się do zakończenia tego roku studiów. Na równi z dziećmi traktowane są przyjęte na utrzymanie i wychowanie wnuki oraz rodzeństwo.

Z prawa do renty rodzinnej mogą korzystać także małżonek zmarłego (wdowa, wdowiec) i rodzice, o ile spełnią warunki do tego świadczenia. Wszystkim uprawnionym członkom rodziny przysługuje jedna wspólna renta rodzinna, która może ulec podziałowi pomiędzy uprawnionych na równe części.

- **dodatek pielęgnacyjny** przysługuje osobie uprawnionej do emerytury lub renty, jeżeli osoba ta została uznana za całkowicie niezdolną do pracy oraz do samodzielnej egzystencji albo ukończyła 75 lat.

- **dodatek dla sieroty zupełnej** przysługuje osobie uprawnionej do renty rodzinnej, której oboje rodzice nie żyją.

- **pozostałe dodatki do emerytur i rent**, świadczenia pieniężne, ryczałt energetyczny przyznaje się z tytułu działalności kombatanckiej oraz osobom poszkodowanym w trakcie działań wojennych i represji okresu powojennego.

- **zasilek macierzyński** przysługuje osobie ubezpieczonej, która:

- jest matką albo ojcem dziecka,

- przysposobiła dziecko w przypadku objęcia opieką dziecka w wieku do ukończenia 7 roku życia, a w przypadku dziecka, wobec którego podjęto decyzję o odroczeniu obowiązku szkolnego - do ukończenia 10 roku życia,

- przyjęła dziecko w wieku do 7 roku życia na wychowanie, a w przypadku dziecka, wobec którego podjęto decyzję o odroczeniu obowiązku szkolnego - do 10 roku życia, jeżeli w tym czasie został złożony wniosek o przysposobienie,

- przyjęła dziecko w wieku do 7 roku życia na wychowanie w ramach rodziny zastępczej, z wyjątkiem rodziny zastępczej zawodowej, a w przypadku dziecka, wobec którego podjęto decyzję o odroczeniu obowiązku szkolnego - do 10 roku życia.

Zasilek macierzyński od 1 stycznia 2016 r. jest świadczeniem z ubezpieczenia emerytalno-rentowego.

- **zasilek pogrzebowy** przysługuje osobie, która poniosła koszty pogrzebu po śmierci ubezpieczonego (nie wyłączając osoby podlegającej tylko ubezpieczeniu wypadkowemu, chorobowemu i macierzyńskiemu), uprawnionego do emerytury lub renty z ubezpieczenia, członka rodziny ubezpieczonego, emeryta lub rencisty, a także osoby, która w dniu śmierci nie miała ustalonego prawa do emerytury lub renty z ubezpieczenia, lecz spełniała warunki do jej przyznania i pobierania.

Kwota wypłat świadczeń emerytalno-rentowych prezentowana jest łącznie z:

- zaliczką na podatek dochodowy oraz składką na ubezpieczenie zdrowotne ,

- dodatkami pielęgnacyjnymi, dla sierot zupełnych, za tajne nauczanie, z tytułu pracy przymusowej po 1 września 1939 r., a także obejmuje wypłaty wyrównawcze za okresy wsteczne,

- wypłatami dokonywanymi w związku z zatrudnieniem poza rolnictwem, czynną służbą wojskową i działalnością kombatancką na podstawie art. 25 ust. 2a ustawy o ubezpieczeniu społecznym rolników,

- jednorazowymi świadczeniami pieniężnymi.

Kwota nie obejmuje należnych świadczeń z innych systemów ubezpieczeniowych, wypłacanych w tzw. zbiegu z emeryturą lub rentą rolną.

III. Dział Świadczenia finansowane z budżetu państwa

zawiera informacje dotyczące świadczeń finansowanych z budżetu państwa zleconych do wypłaty KRUS, tj.:

- świadczeń pieniężnych dla inwalidów wojennych, wojskowych i osób represjonowanych,

- zasiłków pogrzebowych wypłaconych po osobach pobierających wyżej wymienione świadczenia i po członkach ich rodzin,

- dodatków kombatanckich,

- dodatków pieniężnych dla inwalidów wojennych,

- ryczałtów energetycznych,

- świadczeń pieniężnych dla żołnierzy zastępczej służby wojskowej,

- świadczeń pieniężnych dla osób deportowanych do pracy przymusowej,

- dodatków kompensacyjnych,

- świadczeń pieniężnych dla cywilnych niewidomych ofiar działań wojennych,

- dodatków dla weterana poszkodowanego,

- rodzicielskich świadczeń uzupełniających,

- rent socjalnych,

- świadczeń uzupełniających dla osób niezdolnych do samodzielnej egzystencji,

- świadczeń wyrównawczych dla działaczy opozycji antykomunistycznej oraz osób represjonowanych z powodów politycznych.

IV. Dział Fundusz Składowy Ubezpieczenia Społecznego Rolników

zawiera informacje dotyczące świadczeń pieniężnych z ubezpieczenia wypadkowego, chorobowego i macierzyńskiego tj.:

- **zasiłek chorobowy** przysługujący ubezpieczonemu (rolnikowi, domownikowi), który wskutek choroby jest niezdolny do pracy nieprzerwanie co najmniej przez 30 dni, nie dłużej jednak niż przez 180 dni. Jeżeli po wyczerpaniu 180-dniowego okresu zasiłkowego ubezpieczony jest nadal niezdolny do pracy, a w wyniku dalszego leczenia i rehabilitacji rokuje odzyskanie zdolności do pracy, okres zasiłkowy przedłuża się na czas niezbędny do jej przywrócenia, nie dłużej niż o dalsze 360 dni.
- **jednorazowe odszkodowanie** przysługujące ubezpieczonemu (rolnikowi, domownikowi, pomocnikowi rolnika), który doznał stałego lub długotrwałego uszczerbku na zdrowiu wskutek wypadku przy pracy rolniczej lub rolniczej choroby zawodowej oraz członkom rodziny ubezpieczonego, który zmarł wskutek wypadku przy pracy rolniczej lub rolniczej choroby zawodowej.

Za wypadek przy pracy rolniczej uważa się nagłe zdarzenie wywołane przyczyną zewnętrzną, które nastąpiło podczas wykonywania czynności związanych z prowadzeniem działalności rolniczej albo pozostających w związku z wykonywaniem tych czynności: na terenie gospodarstwa rolnego, które ubezpieczony prowadzi lub w którym stale pracuje, albo na terenie gospodarstwa domowego bezpośrednio związanego z tym gospodarstwem rolnym lub w drodze ubezpieczonego z mieszkania do gospodarstwa rolnego, albo w drodze powrotnej lub podczas wykonywania poza terenem gospodarstwa rolnego zwykłych czynności związanych z prowadzeniem działalności rolniczej lub w związku z wykonywaniem tych czynności lub w drodze do miejsca wykonywania czynności poza terenem gospodarstwa rolnego związanych z prowadzeniem działalności rolniczej, albo w drodze powrotnej.

W przypadku pomocnika rolnika za wypadek przy pracy rolniczej uznaje się nagłe zdarzenie wywołane przyczyną zewnętrzną, która nastąpiła podczas wykonywania przez pomocnika rolnika czynności określonych w umowie o pomocy przy zbiorach.

Jednorazowe odszkodowanie dla ubezpieczonego z tytułu wypadku przy pracy rolniczej lub rolniczej choroby zawodowej ustala się w wysokości proporcjonalnej do określonego procentowo stałego lub długotrwałego uszczerbku na zdrowiu.

V. Dział Ubezpieczenie Społeczne Rolników

zawiera informacje dotyczące:

- **liczby płatników składek** – tj. osób opłacających składki, za co najmniej jednego ubezpieczonego w gospodarstwie rolnym/dziale specjalnym produkcji rolnej lub za ubezpieczonego pobierającego rentę strukturalną lub na koncie, których, za co najmniej jedną osobę składka jest finansowana z dotacji budżetu państwa z tytułu sprawowania osobistej opieki nad dzieckiem oraz podmiotów – wójtów, burmistrzów, prezydentów miast opłacających składki na ubezpieczenie za osoby sprawujące opiekę nad osobami niepełnosprawnymi oraz liczbę osób lub podmiotów nie będących aktualnie płatnikiem czynnym, ale posiadających zadłużenie z tytułu nieopłaconych składek na ubezpieczenie,

Renty strukturalne są przyznane i wypłacane przez Agencję Restrukturyzacji i Modernizacji Rolnictwa zgodnie z ustawą z dnia 28 listopada 2003 r. o wspieraniu rozwoju obszarów wiejskich ze środków pochodzących z Sekcji Gwarancji Europejskiego Funduszu Orientacji i Gwarancji Rolnej.

- **liczby ubezpieczonych**, tj. rolników / współmałżonków i pracujących z nimi domowników, pomocników rolnika, osób ubezpieczonych na wniosek z tytułu przyznania świadczenia pielęgnacyjnego lub specjalnego zasiłku opiekuńczego albo zasiłku dla opiekuna, a także osób będących członkami rodziny (rolnika lub domownika) sprawujących opiekę nad dzieckiem, objętych ubezpieczeniem społecznym rolników, zgodnie z zasadami określonymi w ustawie z dnia 20 grudnia 1990 r. o ubezpieczeniu społecznym rolników.

W ubezpieczeniu społecznym rolników występują dwa rodzaje ubezpieczeń:

- **ubezpieczenie wypadkowe, chorobowe i macierzyńskie**

(świadczenia z tego ubezpieczenia finansowane są z funduszu składowego),

- **ubezpieczenie emerytalno-rentowe**

(świadczenia z tego ubezpieczenia finansowane są z funduszu emerytalno-rentowego)

W ramach każdego z tych ubezpieczeń występuje ubezpieczenie z mocy ustawy (obowiązkowe) i ubezpieczenie na wniosek (dobrowolne).

Z mocy ustawy (obowiązkowo) obydwojma rodzajami ubezpieczenia obejmowany jest:

- **rolnik**, tj.: pełnoletnia osoba fizyczna zamieszkująca i prowadząca na terytorium Rzeczypospolitej Polskiej osobiście i na własny rachunek działalność rolniczą w pozostającym w jej posiadaniu gospodarstwie rolnym, o powierzchni powyżej 1 ha przeliczeniowego użytków rolnych (w tym również w ramach grupy producentów rolnych) lub dział specjalny produkcji rolnej, którego rozmiar i rodzaj określa załącznik do ustawy o ubezpieczeniu społecznym rolników, a także osoba, która przeznaczyła grunty prowadzonego przez siebie gospodarstwa do zalesienia,
- **małżonek rolnika**, jeśli pracuje w gospodarstwie rolnym lub w gospodarstwie domowym bezpośrednio związanym z tym gospodarstwem rolnym,
- **domownik**, tj.: osoba bliska rolnikowi, która ukończyła 16 lat, pozostaje z rolnikiem we wspólnym gospodarstwie domowym lub zamieszkuje na terenie jego gospodarstwa albo w bliskim sąsiedztwie, stale pracuje w tym gospodarstwie rolnym i nie jest związana z rolnikiem stosunkiem pracy, jeżeli osoby te nie podlegają innemu ubezpieczeniu społecznemu i nie mają ustalonego prawa do emerytury lub renty albo nie mają ustalonego prawa do świadczeń z ubezpieczeń społecznych.

Zgodnie z brzmieniem art. 5a ustawy o ubezpieczeniu społecznym rolników, rolnik lub domownik, który rozpoczyna prowadzenie pozarolniczej działalności gospodarczej lub rozpoczyna współpracę przy prowadzeniu tej działalności, może nadal podlegać ubezpieczeniu społecznemu rolników, jeśli:

- 1) podlegał temu ubezpieczeniu w pełnym zakresie z mocy ustawy nieprzerwanie przez co najmniej 3 lata i nadal prowadzi działalność rolniczą, lub stale pracuje w gospodarstwie rolnym obejmującym obszar użytków rolnych powyżej 1 ha przeliczeniowego lub w dziale specjalnym w rozumieniu ustawy o ubezpieczeniu społecznym rolników;
- 2) złoży w KRUS oświadczenie o kontynuowaniu tego ubezpieczenia w terminie 14 dni od rozpoczęcia wykonywania pozarolniczej działalności gospodarczej lub rozpoczęcia współpracy przy jej prowadzeniu. Niezachowanie terminu na złożenie oświadczenia jest równoznaczne z ustaniem ubezpieczenia od dnia rozpoczęcia wykonywania pozarolniczej działalności gospodarczej lub współpracy przy jej prowadzeniu;
- 3) nie jest pracownikiem i nie pozostaje w stosunku służbowym;
- 4) nie ma ustalonego prawa do emerytury lub renty albo do świadczeń z ubezpieczeń społecznych.

Ponadto, osoby te do dnia 31 maja każdego roku podatkowego, mają ustawowy obowiązek złożenia w Kasie zaświadczenia albo oświadczenia o nieprzekroczeniu kwoty należnego podatku dochodowego za poprzedni rok podatkowy od przychodów z pozarolniczej działalności gospodarczej. Obowiązująca za miniony rok „roczna kwota graniczna” tego podatku, ogłaszana jest przez ministra właściwego do spraw rozwoju wsi w Dzienniku Urzędowym Rzeczypospolitej Polskiej „Monitor Polski”.

Zgodnie z art. 5b ustawy o ubezpieczeniu społecznym rolników, rolnicy i domownicy podlegają ubezpieczeniu społecznemu rolników pomimo objęcia ich ubezpieczeniem społecznym w ZUS z tytułu wykonywania umowy agencyjnej, umowy zlecenia lub innej umowy o świadczenie usług, do których stosuje się przepisy dotyczące zlecenia oraz pełnienia funkcji w radzie nadzorczej, jeżeli spełniają określone warunki, tj.:

- 1) podlegali ubezpieczeniu społecznemu rolników w pełnym zakresie z mocy ustawy bezpośrednio przed dniem rozpoczęcia wykonywania wymienionych umów lub pełnienia funkcji w radzie nadzorczej,
- 2) nie przekroczyli w rozliczeniu miesięcznym kwoty przychodu (limitu przychodu) osiąganego z tych tytułów, odpowiadającemu minimalnemu wynagrodzeniu za pracę, obowiązującego za dany okres.

Osoby, które spełniają warunki do jednoczesnego podlegania ubezpieczeniu społecznemu rolników i ubezpieczeniom emerytalnemu i rentowemu w ZUS z tytułu powyższych umów lub pełnienia funkcji w radzie nadzorczej, mają możliwość odstąpienia od ubezpieczenia społecznego rolników po złożeniu oświadczenia w tej sprawie, nie wcześniej jednak niż od dnia, w którym takie oświadczenie zostało złożone w Kasie.

Ubezpieczeniu wypadkowemu, chorobowemu i macierzyńskiemu z mocy ustawy w zakresie ograniczonym do jednorazowego odszkodowania z tytułu stałego lub długotrwałego uszczerbku na zdrowiu albo śmierci wskutek wypadku przy pracy rolniczej lub rolniczej choroby zawodowej podlega pomocnik rolnika, czyli pełnoletnia osoba świadcząca odpłatnie pomoc rolnikowi przy zbiorach chmielu, owoców warzyw, tytoniu, ziół i roślin zielarskich na podstawie umowy o pomocy przy zbiorach.

Z mocy ustawy (obowiązkowo) wyłącznie ubezpieczeniem emerytalno-rentowym obejmuje się:

- osoby pobierające rentę strukturalną współfinansowaną ze środków pochodzących z Sekcji Gwarancji Europejskiego Funduszu Orientacji i Gwarancji Rolnej lub ze środków pochodzących z Europejskiego Funduszu Rolnego na rzecz Rozwoju Obszarów Wiejskich do czasu przyznania prawa do emerytury z rolniczego ubezpieczenia społecznego,
- małżonka osoby, o której mowa wyżej, jeżeli renta strukturalna współfinansowana ze środków pochodzących z Sekcji Gwarancji Europejskiego Funduszu Orientacji i Gwarancji Rolnej lub ze środków pochodzących z Europejskiego Funduszu Rolnego na rzecz Rozwoju Obszarów Wiejskich wypłacana jest ze zwiększeniem na tego małżonka.

Dobrowolnie na wniosek obydwojma rodzajami ubezpieczenia obejmowane są osoby, które:

- nie spełniają warunków do podlegania obowiązkowemu ubezpieczeniu, a dla których działalność rolnicza stanowi stałe źródło utrzymania, w tym w szczególności rolnicy prowadzący działalność rolniczą w gospodarstwie o powierzchni nieprzekraczającej 1 ha przeliczeniowego i pracujący w tym gospodarstwie ich małżonkowie i domownicy,
- będąc rolnikiem przekazały grunty prowadzonego przez siebie gospodarstwa do zalesienia, jeżeli nie podlegają innemu ubezpieczeniu społecznemu i nie mają ustalonego prawa do emerytury lub renty lub prawa do świadczeń z ubezpieczeń społecznych.

Dobrowolnie na wniosek ubezpieczeniem wypadkowym, chorobowym i macierzyńskim wyłącznie w zakresie ograniczonym do jednorazowego odszkodowania z tytułu stałego lub długotrwałego uszczerbku na zdrowiu albo śmierci wskutek wypadku przy pracy rolniczej lub rolniczej choroby zawodowej obejmowane są osoby prowadzące działalność rolniczą, a podlegające innemu ubezpieczeniu społecznemu lub mające ustalone prawo do emerytury lub renty (z wyłączeniem emerytów i rencistów, którzy mają orzeczoną niezdolność do samodzielnej egzystencji).

Dobrowolnie ubezpieczeniem wyłącznie emerytalno-rentowym obejmowane są osoby, które:

- podlegały ubezpieczeniu społecznemu rolników jako rolnik i zaprzestały prowadzenia działalności rolniczej, nie nabywając prawa do emerytury lub renty z ubezpieczenia, jeżeli podlegały ubezpieczeniu emerytalno-rentowemu przez okres co najmniej 12 lat i 6 miesięcy po dniu 1 stycznia 1991 r.,
- pobierają rentę rolniczą z tytułu niezdolności do pracy jako rentę okresową,
- prowadziły gospodarstwo rolne lub w nim pracowały i z tego tytułu podlegały ubezpieczeniu społecznemu rolników, a następnie zaprzestały wykonywania działalności rolniczej lub pracy w gospodarstwie rolnym w związku z nabyciem prawa do świadczenia pielęgnacyjnego lub specjalnego zasiłku opiekuńczego albo zasiłku dla opiekuna do uzyskania 25-letniego okresu ubezpieczenia emerytalno-rentowego.

Osoby te mogą zdecydować czy chcą podlegać ubezpieczeniu w KRUS czy w ZUS. W przypadku dokonania wyboru dotyczącego podlegania ubezpieczeniu emerytalno-rentowemu w KRUS osoby te powinny, w ciągu 30 dni od wydania decyzji przyznającej odpowiedni zasiłek lub świadczenie, złożyć w dotychczasowej jednostce organizacyjnej KRUS wniosek o objęcie tym ubezpieczeniem,

- pobierają rodzicielskie świadczenie uzupełniające, o którym mowa w ustawie z dnia 31 stycznia 2019 r. o rodzicielskim świadczeniu uzupełniającym – do uzyskania 25-letniego okresu ubezpieczenia emerytalno – rentowego.

W okresie sprawowania osobistej opieki nad dzieckiem własnym, swojego małżonka, lub dzieckiem przysposobionym jest możliwość finansowania z budżetu państwa składek na ubezpieczenie emerytalno-rentowe przez okres do 3 lat, nie dłużej jednak niż do ukończenia przez dziecko 5 roku życia, a w przypadku sprawowania opieki nad dzieckiem niepełnosprawnym przez okres 6 lat, nie dłużej jednak niż do ukończenia przez dziecko 18 roku życia, pod warunkiem złożenia wniosku w tej sprawie i spełnianiu warunków określonych w ustawie o ubezpieczeniu społecznym rolników za:

- rolnika i domownika podlegającego ubezpieczeniu emerytalno-rentowemu z mocy ustawy (czyli obowiązkowo) albo na wniosek (czyli dobrowolnie),

- rolnika i domownika, który nie podlega ubezpieczeniu społecznemu rolników,

- osobę będącą członkiem rodziny rolnika lub domownika, która nie spełnia warunków do podlegania ubezpieczeniu społecznemu rolników.

• **przypisu, wpływów należności z tytułu składek oraz wskaźnika ściągłości:**

- przypis należności z tytułu składek obejmuje składki, należne od składek odsetki za zwłokę i koszty upomnienia,

- wpływy należności z tytułu składek obejmują opłacone składki, odsetki za zwłokę, koszty upomnienia, przeniesienia nadpłat przedawnionych na różne dochody, uznanie wypłat, zwrot świadczeń nienależnie pobranych, którymi pokryto należności.

Przypis i wpływy należności z tytułu składek na ubezpieczenie społeczne ogółem jest to odpowiednio suma przypisanych i opłaconych należności na ubezpieczenie wypadkowe, chorobowe i macierzyńskie (Fundusz Składowy) oraz na ubezpieczenie emerytalno-rentowe (Fundusz Emerytalno-Rentowy),

Wskaźnik ściągłości jest to stosunek procentowy wpływów należności ogółem do przypisu należności ogółem.

• **liczby wydanych decyzji o podleganiu i ustaniu ubezpieczenia społecznego rolników.**

VI. Dział Ubezpieczenie Zdrowotne

zawiera dane statystyczne dotyczące realizowanych przez KRUS zadań na podstawie ustawy z dnia 27 sierpnia 2004 r. o świadczeniach opieki zdrowotnej finansowanych ze środków publicznych.

Ubezpieczeniu zdrowotnemu podlegają:

• osoby spełniające warunki do objęcia ubezpieczeniem społecznym rolników, które są rolnikami, małżonkami lub domownikami w rozumieniu przepisów ustawy o ubezpieczeniu społecznym rolników,

• pomocnicy rolnika w rozumieniu przepisów ustawy o ubezpieczeniu społecznym rolników,

• rolnicy i ich domownicy, którzy nie podlegają ubezpieczeniu społecznemu rolników z mocy ustawy o ubezpieczeniu społecznym rolników, niepodlegający ubezpieczeniu zdrowotnemu z innego tytułu;

• członkowie rodzin wyżej wymienionych rolników i domowników, którzy nie podlegają ubezpieczeniu zdrowotnemu z innego tytułu i zostali zgłoszeni do ubezpieczenia zdrowotnego w KRUS.

Składki na ubezpieczenie zdrowotne za rolników objętych tym ubezpieczeniem, którzy prowadzą działalność rolniczą na gruntach rolnych poniżej 6 ha przeliczeniowych oraz za ich domowników, finansowane są przez budżet państwa. Natomiast rolnicy prowadzący gospodarstwa rolne o powierzchni 6 i więcej hektarów przeliczeniowych użytków rolnych składkę na ubezpieczenie zdrowotne za siebie, małżonków i domowników podlegających temu ubezpieczeniu, opłacają indywidualnie w wysokości 1 zł miesięcznie od każdego pełnego hektara przeliczeniowego użytków rolnych. Również indywidualnie opłacana jest składka przez rolników, prowadzących działalność rolniczą w ramach działów specjalnych w rozumieniu przepisów ustawy o ubezpieczeniu społecznym rolników (niezależnie czy działalność ta prowadzona jest wyłącznie w samoistnym dziale specjalnym, czy też dodatkowo na użytkach rolnych).

Rolnik prowadzący dział specjalny produkcji rolnej opłaca składki zdrowotne na swoje ubezpieczenie od deklarowanej podstawy wymiaru składki odpowiadającej:

- dochodowi ustalonemu dla opodatkowania podatkiem dochodowym od osób fizycznych, w kwocie nie niższej jednak niż kwota odpowiadająca wysokości minimalnego wynagrodzenia bądź,

- minimalnemu wynagrodzeniu w przypadku prowadzenia działalności niepodlegającej opodatkowaniu podatkiem dochodowym od osób fizycznych.

Składka na ubezpieczenie zdrowotne za domowników opłacana jest w zależności od zakresu prowadzonej przez rolnika działalności rolniczej:

• w przypadku prowadzenia działów specjalnych łącznie z gospodarstwem rolnym o powierzchni użytków rolnych 6 i więcej hektarów przeliczeniowych rolnik opłaca składkę na ubezpieczenie zdrowotne od użytków rolnych (1 zł za 1 hektar przeliczeniowy),

• w przypadku prowadzenia wyłącznie działów specjalnych rolnik opłaca składkę na ubezpieczenie zdrowotne w wysokości 9 % podstawy wymiaru, który stanowi kwota 33,4% przeciętnego miesięcznego wynagrodzenia w sektorze przedsiębiorstw w czwartym kwartale roku poprzedniego łącznie z wypłatami z zysku,

- w przypadku prowadzenia działów specjalnych łącznie z gospodarstwem rolnym o powierzchni użytków rolnych poniżej 6 ha przeliczeniowych składka na ubezpieczenie zdrowotne opłacana jest z budżetu państwa.

Składka na ubezpieczenie zdrowotne za pomocników rolnika wynosi 9 % podstawy wymiaru, który stanowi 33,4 % przeciętnego miesięcznego wynagrodzenia w sektorze przedsiębiorstw w czwartym kwartale roku poprzedniego, włącznie z wypłatami z zysku.

Składka na ubezpieczenie zdrowotne jest miesięczna i niepodzielna. Opłacana jest tylko z jednego tytułu, np.:

- rolnicy i domownicy prowadzący pozarolniczą działalność gospodarczą i jednocześnie podlegający ubezpieczeniu społecznemu rolników, ubezpieczeniu zdrowotnemu podlegają wyłącznie z tytułu wykonywanej działalności rolniczej i z tego tytułu opłacana jest składka na to ubezpieczenie;

- rolnicy, prowadzący działalność rolniczą w ramach działów specjalnych produkcji rolnej i prowadzący jednocześnie działalność rolniczą na gruntach, opłacają na swoje ubezpieczenie wyłącznie składki zdrowotne z tytułu prowadzenia działów specjalnych, natomiast za domowników w gospodarstwach rolnych o powierzchni 6 i więcej hektarów przeliczeniowych wyłącznie z gruntów.

W przypadku rolników lub domowników, którzy, podlegając ubezpieczeniu społecznemu rolników w pełnym zakresie z mocy ustawy, zostali objęci innym ubezpieczeniem społecznym z tytułu wykonywania umowy zlecenia lub powołania do rady nadzorczej, składka zdrowotna jest opłacana z każdego należnego tytułu, z wyjątkiem składek finansowanych z budżetu państwa. Wówczas składka ta nie jest opłacana przez KRUS.

Składka zdrowotna za osoby posiadające prawo do świadczeń dla inwalidów wojennych, wojskowych i osób represjonowanych, nie opodatkowanych oraz za osoby, które utraciły wzrok w wyniku działań wojennych w latach 1939-1945 lub eksplozji niewypałów i niewybuchów pozostałych po tych działaniach, otrzymujących dochody z tytułu emerytury lub renty zwolnione z podatku dochodowego od osób fizycznych na podstawie odrębnych przepisów są finansowane z budżetu państwa.

Składka zdrowotna za emerytów i rencistów wynosi 9% podstawy wymiaru, z czego ubezpieczony finansuje składkę w wysokości 1,25% podstawy z kwoty netto emerytury lub renty (z wyłączeniem dodatków, świadczeń pieniężnych i ryczałtu energetycznego oraz do deputatu węglowego). Natomiast składka pomniejszająca zaliczkę na podatek dochodowy stanowi 7,75% podstawy.

OBJAŚNIENIA ZNAKÓW UMOWNYCH

Symbol	Opis
Kreska (-)	zjawisko nie wystąpiło
Zero (0)	zjawisko istniało w wielkości mniejszej od 0,5
Zero (0,0)	zjawisko istniało w wielkości mniejszej od 0,05
Kropka (.)	brak informacji albo brak informacji wiarygodnych
Znak (x)	wypełnienie pozycji jest niemożliwe lub niecelowe
„w tym”	oznacza, że nie podaje się wszystkich składników sumy
”z tego”	oznacza, że podaje się wszystkie składniki sumy

OBJAŚNIENIA SKRÓTÓW

Skrót	Znaczenie
KRUS	Kasa Rolniczego Ubezpieczenia Społecznego
ZUS	Zakład Ubezpieczeń Społecznych
Fundusz Składkowy	Fundusz Składkowy Ubezpieczenia Społecznego Rolników
MON	Ministerstwo Obrony Narodowej
MSWiA	Zakład Emerytalno-Rentowy Ministerstwa Spraw Wewnętrznych i Administracji
MS	Ministerstwo Sprawiedliwości
NFZ	Narodowy Fundusz Zdrowia
FER	Fundusz Emerytalno-Rentowy
UE	Unia Europejska
EFTA	Europejskie Stowarzyszenie Wolnego Handlu
zł	złoty

I. EMERYTURY I RENTY REALIZOWANE PRZEZ KRUS

TABLICA 1. EMERYTURY I RENTY

Wyszczególnienie	2020 rok		2021 rok					
	IV kwartał	Rok	III kwartał	IV kwartał	Rok	porównanie (wzrost/spadek)		
						IV kwartału 2021 r. z III kwartałem 2021 r.	IV kwartału 2021 r. z IV kwartałem 2020 r.	Roku 2021 z rokiem 2020
OGÓLEM								
Przeciętna miesięczna liczba świadczeniobiorców	1 069 204	1 083 411	1 030 578	1 020 809	1 036 621	-0,9%	-4,5%	-4,3%
w tym świadczenia zbiegowe pracownicze	52 124	55 096	44 941	43 260	46 078	-3,7%	-17,0%	-16,4%
Kwota wypłat w zł	4 453 090 245,37	17 894 768 846,61	4 445 104 324,84	4 399 271 031,97	17 773 989 770,47	-1,0%	-1,2%	-0,7%
w tym świadczenia zbiegowe pracownicze	236 785 602,07	992 629 009,87	214 023 639,91	205 802 524,01	869 723 466,38	-3,8%	-13,1%	-12,4%
Przeciętne świadczenie w zł	1 388,29	1 376,42	1 437,74	1 436,53	1 428,84	-0,1%	3,5%	3,8%
EMERYTURY								
Przeciętna miesięczna liczba świadczeniobiorców	841 533	853 823	805 439	797 948	811 029	-0,9%	-5,2%	-5,0%
Kwota wypłat w zł	3 519 147 752,50	14 176 003 328,91	3 493 460 020,63	3 454 299 431,27	13 978 505 437,35	-1,1%	-1,8%	-1,4%
Przeciętne świadczenie w zł	1 393,94	1 383,58	1 445,78	1 442,99	1 436,29	-0,2%	3,5%	3,8%
RENTY Z TYTUŁU NIEZDOLNOŚCI DO PRACY								
Przeciętna miesięczna liczba świadczeniobiorców	186 667	187 601	183 359	181 836	183 887	-0,8%	-2,6%	-2,0%
w tym renty z tytułu niezdolności do pracy wypadkowe	12 388	12 455	12 216	12 142	12 243	-0,6%	-2,0%	-1,7%
Kwota wypłat w zł	708 721 242,60	2 829 230 082,22	718 777 676,57	711 817 549,08	2 866 539 339,75	-1,0%	0,4%	1,3%
w tym renty z tytułu niezdolności do pracy wypadkowe	51 352 344,44	204 138 776,66	52 475 852,82	52 385 627,02	209 216 878,93	-0,2%	2,0%	2,5%
Przeciętne świadczenie w zł	1 265,57	1 256,76	1 306,69	1 304,87	1 299,05	-0,1%	3,1%	3,4%
RENTY RODZINNE								
Przeciętna miesięczna liczba świadczeniobiorców	41 004	41 988	41 780	41 026	41 704	-1,8%	0,1%	-0,7%
Kwota wypłat w zł	225 195 573,39	889 432 117,56	232 842 097,93	233 131 491,77	928 847 566,37	0,1%	3,5%	4,4%
Przeciętne świadczenie w zł	1 830,66	1 765,26	1 857,68	1 894,19	1 856,03	2,0%	3,5%	5,1%
ŚWIADCZENIA PIENIĘŻNE DLA CYWILNYCH NIEWIDOMYCH OFIAR DZIAŁAŃ WOJENNYCH								
Kwota wypłat w zł	25 676,88	103 317,92	24 529,71	22 559,85	97 427,00	-8,0%	-12,1%	-5,7%

I. EMERYTURY I RENTY REALIZOWANE PRZEZ KRUS

TABLICA 2. ZWIĘKSZENIA DO EMERYTUR I RENT FINANSOWANE Z FUNDUSZU EMERYTALNO-RENTOWEGO, WYPŁACANE PRZY ŚWIADCZENIACH PRACOWNICZYCH

Wyszczególnienie	2020 rok		2021 rok					
	IV kwartał	Rok	III kwartał	IV kwartał	Rok	porównanie (wzrost/spadek)		
						IV kwartału 2021 r. z III kwartałem 2021 r.	IV kwartału 2021 r. z IV kwartałem 2020 r.	Roku 2021 z rokiem 2020
OGÓŁEM								
Przeciętna miesięczna liczba osób	643 824	644 814	633 933	634 045	635 167	0,0%	-1,5%	-1,5%
Kwota wypłat w zł	180 909 621,49	713 907 741,77	189 524 922,53	189 386 942,59	747 319 391,30	-0,1%	4,7%	4,7%
EMERYTURY								
Przeciętna miesięczna liczba osób	518 360	518 169	510 043	511 062	511 289	0,2%	-1,4%	-1,3%
Kwota wypłat w zł	160 615 502,70	633 005 955,77	168 009 216,48	168 133 229,03	663 103 242,24	0,1%	4,7%	4,8%
RENTY Z TYTUŁU NIEZDOLNOŚCI DO PRACY								
Przeciętna miesięczna liczba osób	11 239	11 479	10 701	10 448	10 713	-2,4%	-7,0%	-6,7%
Kwota wypłat w zł	3 184 092,98	12 917 123,94	3 154 408,06	3 064 605,54	12 410 680,77	-2,8%	-3,8%	-3,9%
RENTY RODZINNE								
Przeciętna miesięczna liczba osób	114 225	115 167	113 189	112 534	113 164	-0,6%	-1,5%	-1,7%
Kwota wypłat w zł	17 110 025,81	67 984 662,06	18 361 297,99	18 189 108,02	71 805 468,29	-0,9%	6,3%	5,6%

TABLICA 3. WNIOSKI O PRYZNANIE EMERYTUR I RENT WEDŁUG RODZAJÓW ŚWIADCZEŃ

Wyszczególnienie	Wnioski pozostałe z poprzedniego okresu	Zarejestrowane wnioski	Załatwione wnioski		Wnioski pozostałe do załatwienia w następnym okresie
			Razem	w tym po terminie ustawowym	
OGÓŁEM	18 502	19 629	19 828	2	18 303
Emerytury razem	1 370	4 371	4 466	-	1 275
w tym wcześniejsze	2	5	5	-	2
Renty razem, z tego:	17 132	15 258	15 362	2	17 028
Renty z tytułu niezdolności do pracy	16 840	13 984	14 153	2	16 671
w tym renty z tytułu niezdolności do pracy wypadkowe	744	670	619	-	795
Renty rodzinne	292	1 274	1 209	-	357
Emerytury i renty z art. 9 ustawy z dnia 24 lutego 1990 r.	-	-	-	-	-

I. EMERYTURY I RENTY REALIZOWANE PRZEZ KRUS

TABLICA 4. DECYZJE I POSTĘPOWANIA UMORZONE W SPRAWACH O EMERYTURY I RENTY WEDŁUG RODZAJÓW ŚWIADCZEŃ

Wyszczególnienie	Liczba wydanych decyzji i postępowań umorzonych	Liczba wydanych decyzji				Postępowania umorzone
		Ogółem	przyznających świadczenia	odmownych	udział odmownych decyzji do ogółem wydanych decyzji	
		ROK 2021				
OGÓŁEM	78 859	77 822	70 546	7 276	9,3%	1 037
Emerytury razem	18 303	18 120	16 255	1 865	10,3%	183
w tym wcześniejsze	37	35	28	7	20,0%	2
Renty razem, z tego:	60 556	59 702	54 291	5 411	9,1%	854
Renty z tytułu niezdolności do pracy razem	55 787	55 043	49 893	5 150	9,4%	744
w tym renty z tytułu niezdolności do pracy wypadkowe	2 544	2 520	2 036	484	19,2%	24
Renty rodzinne	4 769	4 659	4 398	261	5,6%	110
Emerytury i renty z art. 9 ustawy z dnia 24 lutego 1990 r.	-	-	-	-	-	-

TABLICA 5. DECYZJE I POSTĘPOWANIA UMORZONE W SPRAWACH O EMERYTURY I RENTY WEDŁUG WOJEWÓDZTW

Wyszczególnienie	Liczba wydanych decyzji i postępowań umorzonych	Liczba wydanych decyzji				Postępowania umorzone
		Ogółem	przyznających świadczenia	odmownych	udział odmownych decyzji do ogółem wydanych decyzji	
		ROK 2021				
OGÓŁEM	78 859	77 822	70 546	7 276	9,3%	1 037
dolnośląskie	2 462	2 438	2 180	258	10,6%	24
kujawsko-pomorskie	5 107	5 050	4 615	435	8,6%	57
lubelskie	9 762	9 632	8 475	1 157	12,0%	130
lubuskie	985	963	900	63	6,5%	22
łódzkie	5 520	5 468	4 921	547	10,0%	52
małopolskie	9 641	9 530	8 821	709	7,4%	111
mazowieckie	10 444	10 357	9 441	916	8,8%	87
opolskie	970	954	837	117	12,3%	16
podkarpackie	5 384	5 227	4 799	428	8,2%	157
podlaskie	5 410	5 344	4 690	654	12,2%	66
pomorskie	3 033	3 004	2 794	210	7,0%	29
śląskie	2 388	2 376	2 167	209	8,8%	12
świętokrzyskie	5 098	4 974	4 363	611	12,3%	124
warmińsko-mazurskie	2 594	2 547	2 267	280	11,0%	47
wielkopolskie	8 644	8 560	8 022	538	6,3%	84
zachodniopomorskie	1 417	1 398	1 254	144	10,3%	19

I. EMERYTURY I RENTY REALIZOWANE PRZEZ KRUS

TABLICA 6. ODWOŁANIA OD DECYZJI PREZESA KRUS

Odwołania	Pozostałe z poprzedniego okresu	Zarejestrowane w okresie sprawozdawczym	Załatwione przez wydanie decyzji uwzględniającej roszczenie	Przekazane do sądu	Załatwione w inny sposób	Pozostałe na następny okres
OGÓŁEM, dotyczące:	265	5 869	733	5 112	111	178
świadczeń z tytułu wypadku, choroby i macierzyństwa	38	686	79	601	22	22
emerytur	67	1 057	137	933	24	30
rent	64	1 912	195	1 688	23	70
zasiłków macierzyńskich	-	10	2	7	-	1
niewydania decyzji w ciągu dwóch miesięcy	-	2	-	2	-	-
ubezpieczenia i opłacania składek na ubezpieczenie	19	525	100	411	15	18
pozostałych decyzji	77	1 677	220	1 470	27	37

TABLICA 7. SPOSÓB ROZSTRZYGNIĘCIA ODWOŁAŃ OD DECYZJI PREZESA KRUS PRZEZ SĄDY I INSTANCJI

Orzeczenia	Liczba wydanych przez sądy orzeczeń	z tego orzeczenia:			
		uwzględniające odwołanie	oddalające odwołanie	umarzające postępowanie	pozostałe orzeczenia
OGÓŁEM, dotyczące:	4 748	1 013	2 946	391	398
w tym sprawy, w których kwestionowane są orzeczenia lekarza rzeczoznawcy lub komisji lekarskich KRUS	2 672	535	1 743	109	285
świadczeń z tytułu wypadku, choroby i macierzyństwa	613	202	339	48	24
emerytur	875	200	530	85	60
rent	1 489	315	940	104	130
zasiłków macierzyńskich	6	1	5	-	-
niewydania decyzji w ciągu dwóch miesięcy	1	-	-	1	-
ubezpieczenia i opłacania składek na ubezpieczenie	384	81	202	67	34
pozostałych	1 380	214	930	86	150

I. EMERYTURY I RENTY REALIZOWANE PRZEZ KRUS

TABLICA 8. WNIOSKI O PRYZNANIE EMERYTUR I RENT ROLNICZYCH ROZPATRYWANE Z ZASTOSOWANIEM PRZEPISÓW WSPÓLNOTOWYCH UE

Wyszczególnienie	Liczba wniosków pozostałych do załatwienia z poprzedniego okresu sprawozdawczego	Liczba wniosków które wpłynęły w okresie sprawozdawczym	Liczba wniosków przekazanych do instytucji zagranicznych	Liczba spraw załatwionych ogółem	Liczba spraw, w których trwa postępowanie międzynarodowe
	IV KWARTAŁ 2021 R.				
OGÓŁEM	858	641	117	656	896
Emerytury razem	262	230	40	238	277
w tym wcześniejsze	19	9	1	13	15
Renty razem, z tego:	596	411	77	418	619
Renty z tytułu niezdolności do pracy razem	507	343	63	341	532
w tym renty z tytułu niezdolności do pracy wypadkowe	10	6	1	7	9
Renty rodzinne	89	68	14	77	87

TABLICA 9. DECYZJE W SPRAWACH WNIOSKÓW O PRYZNANIE EMERYTUR I RENT ROLNICZYCH Z ZASTOSOWANIEM PRZEPISÓW WSPÓLNOTOWYCH UE

Wyszczególnienie	Liczba wydanych decyzji						
	Ogółem	w tym:				Decyzji tymczasowych	Decyzji odmownych
		Decyzji ostatecznych					
		Razem	Płatne pro rata temporis ¹⁾	Płatne na podstawie tylko polskich okresów ubezpieczenia			
IV KWARTAŁ 2021 R.							
OGÓŁEM	586	398	189	209	104	84	
Emerytury razem	218	128	75	53	51	39	
w tym wcześniejsze	9	6	6	-	-	3	
Renty razem, z tego:	368	270	114	156	53	45	
Renty z tytułu niezdolności do pracy razem	309	229	95	134	43	37	
w tym renty z tytułu niezdolności do pracy wypadkowe	7	3	1	2	1	3	
Renty rodzinne	59	41	19	22	10	8	

¹⁾ "pro rata temporis" emerytura ustalana i wypłacana jest w wysokościach częściowych, wynikających z proporcji okresów ubezpieczenia przebytych w danym państwie członkowskim do łącznych okresów ubezpieczenia przebytych we wszystkich państwach członkowskich. Każde państwo wypłaca emeryturę (rentę) wyłącznie za okresy ubezpieczenia przebyte na swoim terytorium.

I. EMERYTURY I RENTY REALIZOWANE PRZEZ KRUS

TABLICA 10. WNIOSKI O PRYZNANIE EMERYTUR I RENT ROLNICZYCH Z ZASTOSOWANIEM POSTANOWIEŃ UMÓW DWUSTRONNYCH O ZABEZPIECZENIU SPOŁECZNYM

Wyszczególnienie	Liczba wniosków pozostałych do załatwienia z poprzedniego okresu sprawozdawczego	Liczba wniosków które wpłynęły w okresie sprawozdawczym	Liczba wniosków przekazanych do instytucji zagranicznych	Liczba spraw załatwionych ogółem	Liczba spraw, w których trwa postępowanie międzynarodowe
	IV KWARTAŁ 2021 R.				
OGÓŁEM	43	41	1	32	52
Emerytury razem	23	25	-	20	28
w tym wcześniejsze	-	1	-	1	-
Renty razem, z tego:	20	16	1	12	24
Renty z tytułu niezdolności do pracy razem	15	13	1	8	20
w tym renty z tytułu niezdolności do pracy wypadkowe	1	-	-	-	1
Renty rodzinne	5	3	-	4	4

TABLICA 11. DECYZJE W SPRAWACH WNIOSKÓW O PRYZNANIE EMERYTUR I RENT ROLNICZYCH Z ZASTOSOWANIEM POSTANOWIEŃ UMÓW DWUSTRONNYCH O ZABEZPIECZENIU SPOŁECZNYM

Wyszczególnienie	Liczba wydanych decyzji				
	Ogółem	w tym:			Decyzji odmownych
		Decyzji ostatecznych			
		Razem	Płatne pro rata temporis ¹⁾	Płatne na podstawie tylko polskich okresów ubezpieczenia	
IV KWARTAŁ 2021 R.					
OGÓŁEM	30	20	9	11	10
Emerytury razem	19	12	9	3	7
w tym wcześniejsze	1	1	-	1	-
Renty razem, z tego:	11	8	-	8	3
Renty z tytułu niezdolności do pracy razem	7	6	-	6	1
w tym renty z tytułu niezdolności do pracy wypadkowe	-	-	-	-	-
Renty rodzinne	4	2	-	2	2

¹⁾ "pro rata temporis" emerytura ustalana i wypłacana jest w wysokościach częściowych, wynikających z proporcji okresów ubezpieczenia przebytych w danym państwie członkowskim do łącznych okresów ubezpieczenia przebytych we wszystkich państwach członkowskich. Każde państwo wypłaca emeryturę (rentę) wyłącznie za okresy ubezpieczenia przebyte na swoim terytorium.

I. EMERYTURY I RENTY REALIZOWANE PRZEZ KRUS

TABLICA 12. ŚWIADCZENIA EMERYTALNO-RENTOWE TRANSFEROWANE DO POSZCZEGÓLNYCH PAŃSTW UE/EFTA I WIELKIEJ BRYTANII ORAZ DO INNYCH PAŃSTW NA PODSTAWIE UMÓW DWUSTRONNYCH

Wyszczególnienie	Razem emerytury i renty		Emerytury		Renty z tytułu niezdolności do pracy		w tym: renty z tytułu niezdolności do pracy wypadkowe		Renty rodzinne	
	Przeciętna liczba osób	Kwota wypłat w zł	Przeciętna liczba osób	Kwota wypłat w zł	Przeciętna liczba osób	Kwota wypłat w zł	Przeciętna liczba osób	Kwota wypłat w zł	Przeciętna liczba osób	Kwota wypłat w zł
IV KWARTAŁ 2021 R.										
OGÓŁEM	3 824	8 644 044,13	3 122	6 852 798,87	316	870 663,29	3	13 136,82	386	920 581,97
w tym:										
świadczenia "zbiegowe"	45	215 011,71	44	210 210,21	1	4 801,50	-	-	-	-
z tego:										
do państw UE/EFTA i Wielkiej Brytanii razem	3 554	7 657 279,39	2 871	5 954 862,75	310	846 003,71	3	13 136,82	373	856 412,93
Austria	88	181 263,77	51	96 007,79	30	69 582,75	-	-	7	15 673,23
Belgia	48	203 282,25	21	71 287,71	24	120 609,42	-	-	3	11 385,12
Bułgaria	-	-	-	-	-	-	-	-	-	-
Chorwacja	-	-	-	-	-	-	-	-	-	-
Cypr	-	-	-	-	-	-	-	-	-	-
Czechy	1	4 630,05	-	-	1	4 630,05	-	-	-	-
Dania	-	-	-	-	-	-	-	-	-	-
Estonia	-	-	-	-	-	-	-	-	-	-
Finlandia	-	-	-	-	-	-	-	-	-	-
Francja	25	90 071,73	20	81 998,91	4	8 001,81	-	-	1	71,01
Grecja	-	-	-	-	-	-	-	-	-	-
Hiszpania	18	64 937,01	9	36 399,90	5	18 933,75	-	-	4	9 603,36
Holandia	7	24 192,81	6	21 500,25	-	-	-	-	1	2 692,56
Irlandia	9	44 432,06	4	32 709,65	4	7 969,77	-	-	1	3 752,64
Islandia	-	-	-	-	-	-	-	-	-	-
Lichtenstein	-	-	-	-	-	-	-	-	-	-
Litwa	2	7 191,78	-	-	1	3 439,14	-	-	1	3 752,64
Luksemburg	1	319,77	-	-	-	-	-	-	1	319,77
Łotwa	1	3 752,64	-	-	-	-	-	-	1	3 752,64
Malta	-	-	-	-	-	-	-	-	-	-
Niemcy	3 285	6 768 420,09	2 721	5 450 064,08	224	556 926,78	3	13 136,82	340	761 429,23
Norwegia	8	23 968,49	-	-	7	17 714,09	-	-	1	6 254,40
Portugalia	-	-	-	-	-	-	-	-	-	-
Rumunia	-	-	-	-	-	-	-	-	-	-
Słowacja	2	7 270,12	-	-	-	-	-	-	2	7 270,12
Słowenia	-	-	-	-	-	-	-	-	-	-
Szwajcaria	1	4 102,77	1	4 102,77	-	-	-	-	-	-
Szwecja	14	53 693,71	5	28 310,68	6	21 903,27	-	-	3	3 479,76
Węgry	-	-	-	-	-	-	-	-	-	-
Wlk. Brytania	30	131 724,63	22	98 830,80	3	12 540,24	-	-	5	20 353,59
Włochy	14	44 025,71	11	33 650,21	1	3 752,64	-	-	2	6 622,86
do państw objętych umowami dwustronnymi razem	270	986 764,74	251	897 936,12	6	24 659,58	-	-	13	64 169,04
Australia	64	148 527,92	62	139 508,39	2	9 019,53	-	-	-	-
Izrael	-	-	-	-	-	-	-	-	-	-
Kanada	81	327 349,81	77	310 051,27	1	4 602,66	-	-	2	12 695,88
Quebec	-	-	-	-	-	-	-	-	-	-
Korea	-	-	-	-	-	-	-	-	-	-
Macedonia	-	-	-	-	-	-	-	-	-	-
Moldawia	-	-	-	-	-	-	-	-	-	-
Mongolia	-	-	-	-	-	-	-	-	-	-
Turcja	-	-	-	-	-	-	-	-	-	-
Ukraina	8	32 349,63	2	2 017,14	1	2 813,13	-	-	5	27 519,36
USA	117	478 537,38	110	446 359,32	2	8 224,26	-	-	5	23 953,80

I. EMERYTURY I RENTY REALIZOWANE PRZEZ KRUS

TABLICA 13. LICZBA PRZEKAZANYCH GOSPODARSTW ROLNYCH

Wyszczególnienie	Ogółem
	ROK 2021
OGÓŁEM	21 115
dolnośląskie	1 172
kujawsko-pomorskie	2 123
lubelskie	2 352
lubuskie	361
łódzkie	1 325
małopolskie	2 497
mazowieckie	3 899
opolskie	6
podkarpackie	1 330
podlaskie	416
pomorskie	724
śląskie	864
świętokrzyskie	1 053
warmińsko-mazurskie	933
wielkopolskie	1 775
zachodniopomorskie	285



II. FUNDUSZ EMERYTALNO-RENTOWY

TABLICA 1 (14). PRZECIĘTNA MIESIĘCZNA LICZBA EMERYTUR I RENT WEDŁUG RODZAJÓW ŚWIADCZEŃ

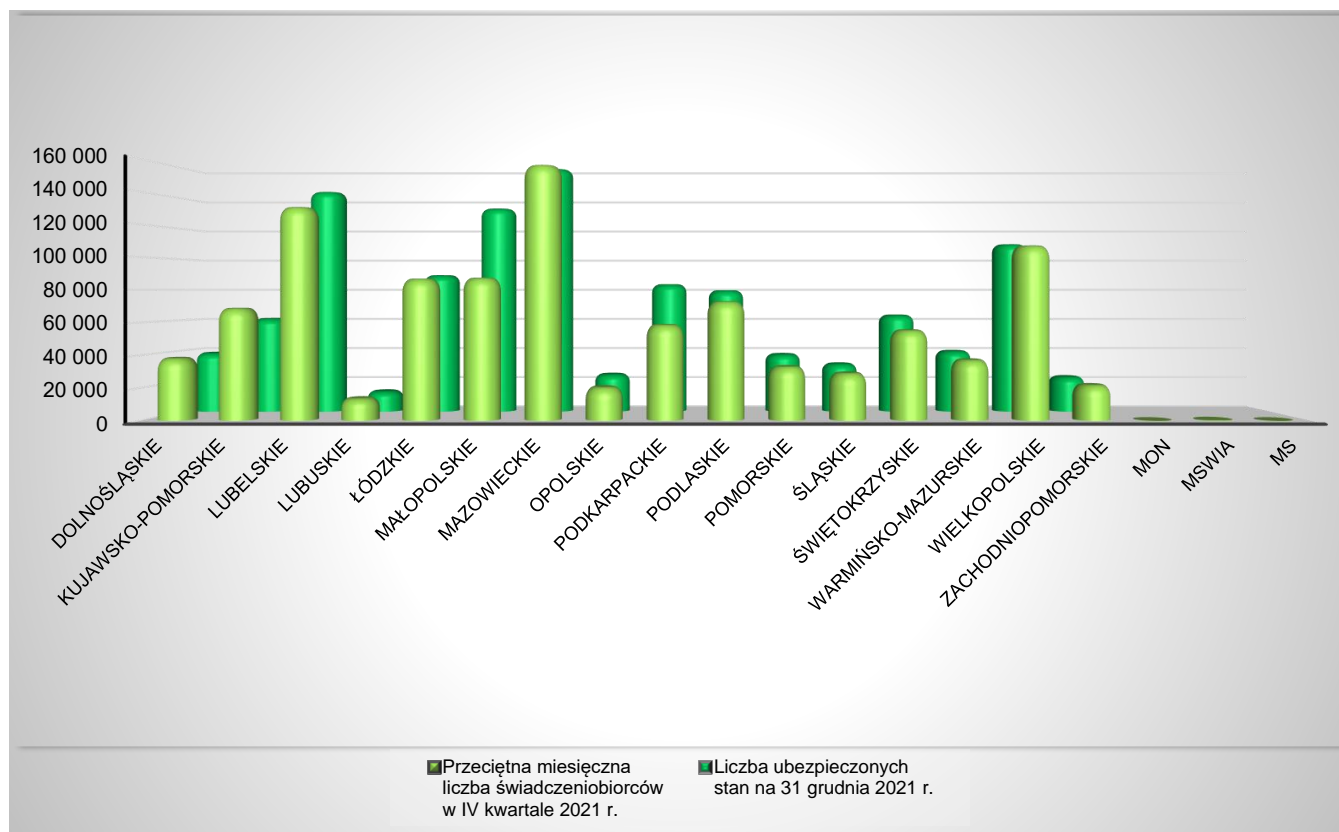
Wyszczególnienie	2020 rok		2021 rok					
	IV kwartał	Rok	III kwartał	IV kwartał	Rok	porównanie (wzrost/spadek)		
						IV kwartału 2021 r. z III kwartałem 2021 r.	IV kwartału 2021 r. z IV kwartałem 2020 r.	Roku 2021 z rokiem 2020
OGÓLEM								
EMERYTURY I RENTY ogółem	1 068 143	1 082 437	1 029 384	1 019 571	1 035 449	-1,0%	-4,5%	-4,3%
Emerytury	840 471	852 849	804 245	796 710	809 857	-0,9%	-5,2%	-5,0%
Renty	227 671	229 588	225 139	222 861	225 591	-1,0%	-2,1%	-1,7%
EMERYTURY								
EMERYTURY RAZEM	840 471	852 849	804 245	796 710	809 857	-0,9%	-5,2%	-5,0%
w tym emerytury wcześniejsze	30 812	36 607	18 485	15 125	20 600	-18,2%	-50,9%	-43,7%
Emerytury rolnicze	721 230	726 241	702 419	699 067	705 304	-0,5%	-3,1%	-2,9%
Emerytury za przekazane gospodarstwo rolne Państwu	19 339	20 543	16 488	15 836	16 932	-4,0%	-18,1%	-17,6%
Emerytury za przekazane gospodarstwo rolne następcy	97 009	103 118	82 620	79 128	84 877	-4,2%	-18,4%	-17,7%
Emerytury nie związane z przekazaniem gospodarstwa rolnego	2 893	2 947	2 717	2 678	2 743	-1,4%	-7,4%	-6,9%
RENTY								
RENTY RAZEM	227 671	229 588	225 139	222 861	225 591	-1,0%	-2,1%	-1,7%
RENTY Z TYTUŁU NIEZDOLNOŚCI DO PRACY RAZEM	186 667	187 601	183 359	181 836	183 887	-0,8%	-2,6%	-2,0%
w tym renty z tytułu niezdolności do pracy wypadkowe	12 388	12 455	12 216	12 142	12 243	-0,6%	-2,0%	-1,7%
Renty rolnicze z tytułu niezdolności do pracy	184 020	184 808	180 977	179 529	181 461	-0,8%	-2,4%	-1,8%
Renty z tytułu niezdolności do pracy za przekazane gospodarstwo rolne Państwu	217	230	188	181	193	-3,7%	-16,6%	-16,1%
Renty z tytułu niezdolności do pracy za przekazane gospodarstwo rolne następcy	601	634	546	524	554	-4,0%	-12,8%	-12,6%
Renty z tytułu niezdolności do pracy nie związane z przekazaniem gospodarstwa rolnego	1 829	1 929	1 648	1 601	1 679	-2,9%	-12,5%	-13,0%
RENTY RODZINNE RAZEM	41 004	41 988	41 780	41 026	41 704	-1,8%	0,1%	-0,7%
w tym renty rodzinne wypadkowe	841	898	832	811	840	-2,5%	-3,6%	-6,5%
Renty rodzinne rolnicze	39 415	40 372	40 278	39 549	40 192	-1,8%	0,3%	-0,4%
Renty rodzinne za przekazane gospodarstwo rolne Państwu	361	369	328	319	332	-2,7%	-11,6%	-10,0%
Renty rodzinne za przekazane gospodarstwo rolne następcy	866	880	821	809	827	-1,5%	-6,6%	-6,0%
Renty rodzinne nie związane z przekazaniem gospodarstwa rolnego	363	366	352	350	353	-0,6%	-3,6%	-3,6%

II. FUNDUSZ EMERYTALNO-RENTOWY

TABLICA 2 (15). LICZBA UBEZPIECZONYCH ORAZ PRZECIĘTNA MIESIĘCZNA LICZBA ŚWIADCZENIOBIORCÓW WEDŁUG WOJEWÓDZTW

Wyszczególnienie	Liczba ubezpieczonych stan na 31 grudnia 2021 r.	Przeciętna miesięczna liczba świadczeniobiorców w IV kwartale 2021 r.
dolnośląskie	38 582	38 229
kujawsko-pomorskie	61 231	68 790
lubelskie	144 618	130 892
lubuskie	13 480	13 722
łódzkie	89 663	86 887
małopolskie	133 690	87 447
mazowieckie	159 772	156 747
opolskie	24 588	20 510
podkarpackie	83 701	58 746
podlaskie	79 673	72 919
pomorskie	37 808	33 074
śląskie	31 503	29 134
świętokrzyskie	63 456	55 408
warmińsko-mazurskie	39 834	37 291
wielkopolskie	110 061	107 265
zachodniopomorskie	22 943	21 894
MON		99
MSWiA		468
MS		50
Ogółem	1 134 603	1 019 571

WYKRES NR 1. PRZECIĘTNA MIESIĘCZNA LICZBA ŚWIADCZENIOBIORCÓW NA TLE LICZBY UBEZPIECZONYCH

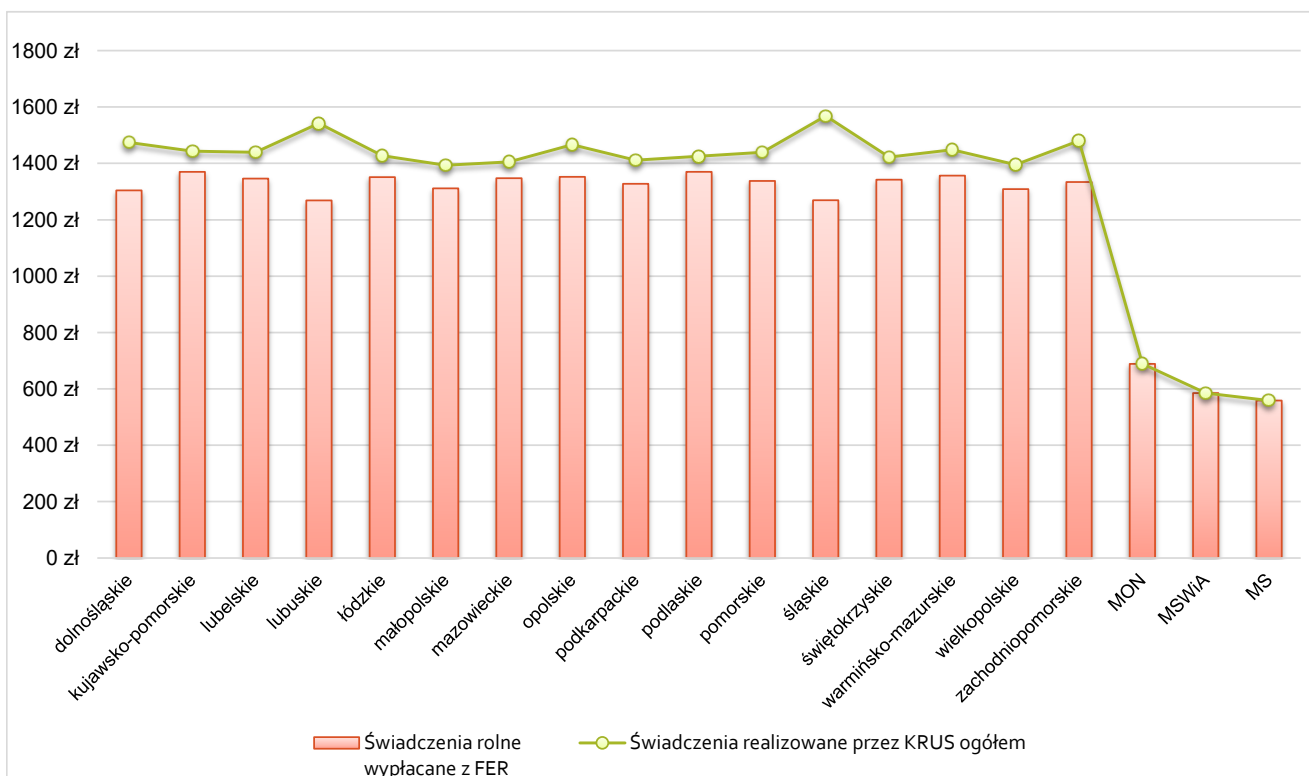


II. FUNDUSZ EMERYTALNO-RENTOWY

TABLICA 3 (16). PRZECIĘTNE MIESIĘCZNE ŚWIADCZENIA EMERYTALNO-RENTOWE WEDŁUG WOJEWÓDZTW

Wyszczególnienie	Świadczenia rolne wypłacane z FER	Świadczenia realizowane przez KRUS ogółem
	w złotych	
	ROK 2021	
dolnośląskie	1 304,14	1 474,51
kujawsko-pomorskie	1 369,86	1 443,15
lubelskie	1 345,98	1 439,01
lubuskie	1 268,55	1 542,66
łódzkie	1 351,16	1 427,19
małopolskie	1 311,30	1 393,38
mazowieckie	1 347,32	1 405,54
opolskie	1 352,14	1 465,89
podkarpackie	1 327,46	1 411,39
podlaskie	1 369,99	1 425,27
pomorskie	1 337,64	1 439,14
śląskie	1 269,20	1 568,24
świętokrzyskie	1 342,15	1 422,24
warmińsko-mazurskie	1 356,51	1 448,40
wielkopolskie	1 308,62	1 395,03
zachodniopomorskie	1 333,78	1 480,48
MON	688,66	688,66
MSWiA	585,16	585,16
MS	558,68	558,68

WYKRES NR 2. PRZECIĘTNE MIESIĘCZNE ŚWIADCZENIA ROLNE WYPŁACANE Z FER W ODNIESIENIU DO ŚWIADCZEŃ REALIZOWANYCH PRZEZ KRUS OGÓŁEM



II. FUNDUSZ EMERYTALNO-RENTOWY

TABLICA 4 (17). PRZECIĘTNA MIESIĘCZNA LICZBA EMERYTUR I RENT WEDŁUG WOJEWÓDZTW ORAZ ŚWIADCZEŃ EMERYTALNYCH WYPŁACONYCH PRZEZ MON, MSWiA i MS

Wyszczególnienie	Ogółem	z tego:					
		emerytury	renty razem	z tego:			
				z tytułu niezdolności do pracy		rodzinne	
				ogółem	w tym wypadkowe	ogółem	w tym wypadkowe
ROK 2021							
OGÓŁEM	1 035 449	809 857	225 591	183 887	12 243	41 704	840
dolnośląskie	38 883	30 460	8 423	6 879	482	1 544	24
kujawsko-pomorskie	69 668	54 317	15 350	12 949	1 041	2 401	63
lubelskie	133 092	104 293	28 798	23 745	1 509	5 053	122
lubuskie	14 022	10 427	3 595	3 039	193	556	9
łódzkie	88 327	74 129	14 198	10 986	953	3 213	52
małopolskie	88 358	60 101	28 258	24 581	1 169	3 677	66
mazowieckie	159 159	129 336	29 823	22 906	1 659	6 917	122
opolskie	20 872	17 936	2 937	2 230	171	707	12
podkarpackie	59 849	45 341	14 508	12 196	618	2 312	29
podlaskie	74 156	59 965	14 190	11 225	788	2 965	68
pomorskie	33 566	24 822	8 744	7 191	463	1 553	31
śląskie	29 783	23 950	5 833	4 792	336	1 041	22
świętokrzyskie	56 233	45 090	11 143	8 813	633	2 329	53
warmińsko-mazurskie	37 898	28 682	9 215	7 302	523	1 913	41
wielkopolskie	108 632	82 996	25 636	21 013	1 427	4 622	108
zachodniopomorskie	22 301	17 361	4 940	4 040	278	900	19
Emerytury finansowane z funduszu emerytalno-rentowego, wypłacane przez MON, MSWiA, MS z tego:	652	652	-	-	-	-	-
MON	102	102	-	-	-	-	-
MSWiA	497	497	-	-	-	-	-
MS	53	53	-	-	-	-	-

II. FUNDUSZ EMERYTALNO-RENTOWY

TABLICA 5 (18). WYDATKI NA ŚWIADCZENIA EMERYTALNO-RENTOWE WEDŁUG RODZAJÓW ŚWIADCZEŃ

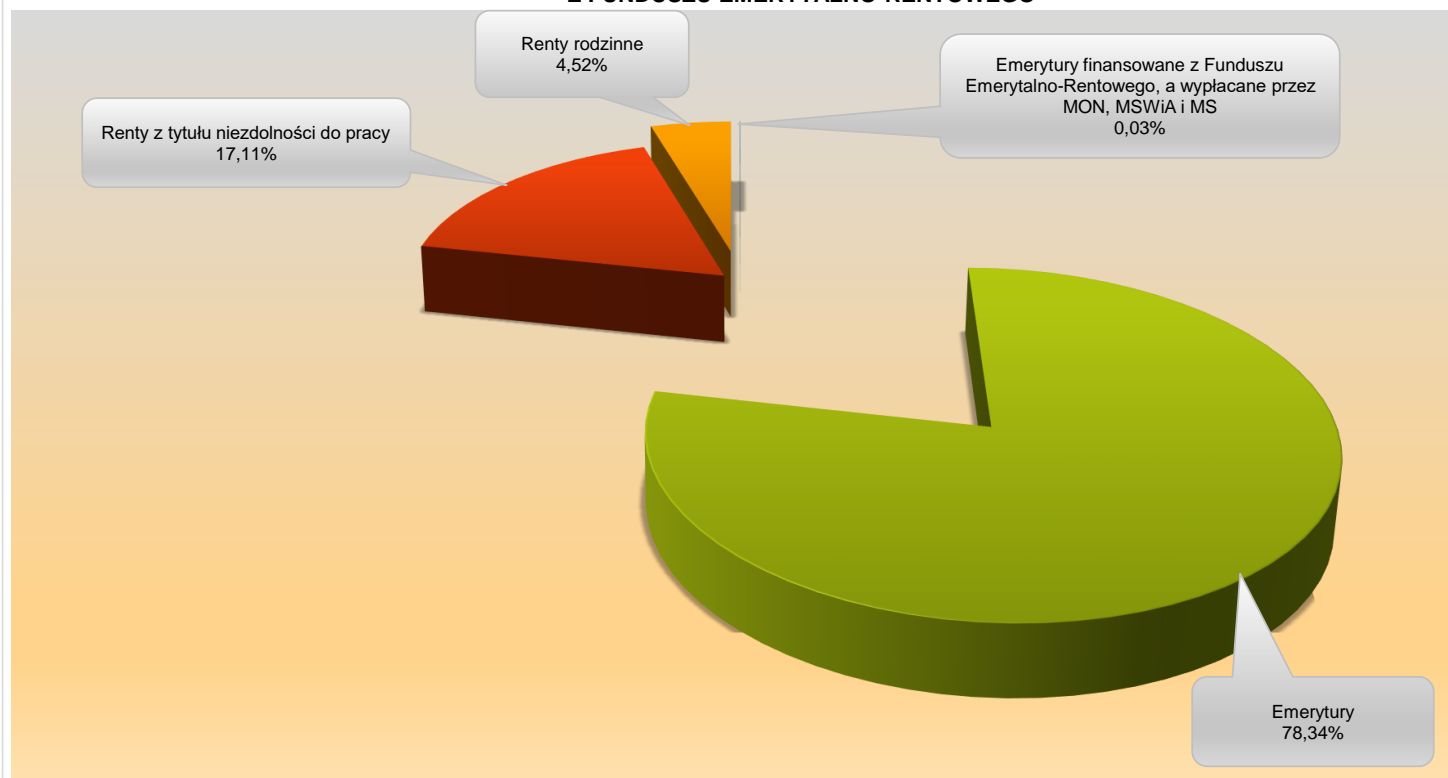
Wyszczególnienie	2020 rok		2021 rok			porównanie (wzrost/spadek)		
	IV kwartał	Rok	III kwartał	IV kwartał	Rok	IV kwartału 2021 r. z III kwartałem 2021 r.	IV kwartału 2021 r. z IV kwartałem 2020 r.	Roku 2021 z rokiem 2020
	OGÓŁEM ¹⁾							
EMERYTURY I RENTY z tego:	4 141 688 853,77	16 601 839 951,17	4 156 380 347,65	4 119 714 220,07	16 606 225 085,34	-0,9%	-0,5%	0,0%
Emerytury	3 256 573 327,16	13 075 157 526,35	3 255 715 680,97	3 225 863 631,65	13 013 189 542,24	-0,9%	-0,9%	-0,5%
Renty	885 115 526,61	3 526 682 424,82	900 664 666,68	893 850 588,42	3 593 035 543,10	-0,8%	1,0%	1,9%
EMERYTURY								
EMERYTURY RAZEM	3 256 573 327,16	13 075 157 526,35	3 255 715 680,97	3 225 863 631,65	13 013 189 542,24	-0,9%	-0,9%	-0,5%
w tym emerytury wcześniejsze	111 793 741,01	520 860 190,61	70 592 202,78	58 123 933,78	311 273 809,66	-17,7%	-48,0%	-40,2%
Emerytury rolnicze	2 840 621 411,60	11 330 357 017,86	2 882 504 578,90	2 867 967 713,22	11 495 309 879,44	-0,5%	1,0%	1,5%
Emerytury za przekazane gospodarstwo rolne Państwu	63 664 435,78	266 916 003,76	57 303 969,37	54 969 888,68	232 751 180,11	-4,1%	-13,7%	-12,8%
Emerytury za przekazane gospodarstwo rolne następcy	340 505 032,32	1 430 462 424,35	304 371 437,22	291 566 492,50	1 238 886 241,38	-4,2%	-14,4%	-13,4%
Emerytury nie związane z przekazaniem gospodarstwa rolnego	11 782 447,46	47 422 080,38	11 535 695,48	11 359 537,25	46 242 241,31	-1,5%	-3,6%	-2,5%
RENTY								
RENTY RAZEM z tego:	885 115 526,61	3 526 682 424,82	900 664 666,68	893 850 588,42	3 593 035 543,10	-0,8%	1,0%	1,9%
RENTY Z TYTUŁU NIEZDOLNOŚCI DO PRACY RAZEM	703 055 661,77	2 807 200 019,00	712 686 035,24	705 424 378,75	2 842 075 538,34	-1,0%	0,3%	1,2%
w tym renty z tytułu niezdolności do pracy wypadkowe	47 524 098,26	189 673 628,73	48 208 633,76	47 819 908,85	192 098 696,35	-0,8%	0,6%	1,3%
Renty rolnicze z tytułu niezdolności do pracy	693 466 316,32	2 767 293 664,97	703 712 281,35	696 758 809,68	2 805 765 563,26	-1,0%	0,5%	1,4%
Renty z tytułu niezdolności do pracy za przekazane gospodarstwo rolne Państwu	710 193,38	3 000 773,81	647 783,05	612 810,17	2 617 263,47	-5,4%	-13,7%	-12,8%
Renty z tytułu niezdolności do pracy za przekazane gospodarstwo rolne następcy	1 859 496,63	7 747 259,46	1 752 104,31	1 665 229,84	7 060 181,17	-5,0%	-10,4%	-8,9%
Renty z tytułu niezdolności do pracy nie związane z przekazaniem gospodarstwa rolnego	7 019 655,44	29 158 320,76	6 573 866,53	6 387 529,06	26 632 530,44	-2,8%	-9,0%	-8,7%
RENTY RODZINNE RAZEM	182 059 864,84	719 482 405,82	187 978 631,44	188 426 209,67	750 960 004,76	0,2%	3,5%	4,4%
w tym renty rodzinne wypadkowe	3 964 720,37	16 029 414,97	3 913 104,52	3 892 679,69	15 747 176,57	-0,5%	-1,8%	-1,8%
Renty rodzinne rolnicze	174 005 844,53	687 127 893,83	180 037 409,58	180 609 516,31	719 235 813,51	0,3%	3,8%	4,7%
Renty rodzinne za przekazane gospodarstwo rolne Państwu	1 881 509,03	7 639 990,69	1 780 880,52	1 751 486,51	7 191 025,54	-1,7%	-6,9%	-5,9%
Renty rodzinne za przekazane gospodarstwo rolne następcy	4 441 874,74	17 821 241,94	4 371 514,95	4 313 962,26	17 502 762,87	-1,3%	-2,9%	-1,8%
Renty rodzinne nie związane z przekazaniem gospodarstwa rolnego	1 730 636,54	6 893 279,36	1 788 826,39	1 751 244,59	7 030 402,84	-2,1%	1,2%	2,0%

¹⁾ Kwota nie obejmuje należnych świadczeń z innych systemów ubezpieczeniowych, wypłacanych w tzw. zbiegu z emeryturą lub rentą rolną.

II. FUNDUSZ EMERYTALNO-RENTOWY

WYKRES NR 3. STRUKTURA WYDATKÓW NA ŚWIADCZENIA FINANSOWANE

Z FUNDUSZU EMERYTALNO-RENTOWEGO



Dane do wykresu nr 3

Wyszczególnienie	Emerytury	Renty z tytułu niezdolności do pracy	Renty rodzinne	Emerytury finansowane z Funduszu Emerytalno-Rentowego, a wypłacane przez MON, MSWiA i MS	Ogółem
Kwota w zł	13 008 499 663,80	2 842 075 538,34	750 960 004,76	4 689 878,44	16 606 225 085,34
Udział procentowy	78,34%	17,11%	4,52%	0,03%	100,00%

II. FUNDUSZ EMERYTALNO-RENTOWY

TABLICA 6 (19). WYDATKI NA ŚWIADCZENIA EMERYTALNO-RENTOWE WEDŁUG WOJEWÓDZTW ORAZ ŚWIADCZENIA EMERYTALNE WYPŁACONE PRZEZ MON, MSWiA i MS

Wyszczególnienie	Ogółem ¹⁾	z tego:		z tego:			
		emerytury	renty razem	z tytułu niezdolności do pracy		rodzinne	
				ogółem	w tym wypadkowe	ogółem	w tym wypadkowe
		ROK 2021					
w złotych							
OGÓŁEM	16 606 225 085,34	13 013 189 542,24	3 593 035 543,10	2 842 075 538,34	192 098 696,35	750 960 004,76	15 747 176,57
dolnośląskie	608 504 227,66	476 927 085,61	131 577 142,05	104 720 831,81	7 291 653,42	26 856 310,24	386 624,41
kujawsko-pomorskie	1 145 221 484,41	890 555 299,74	254 666 184,67	206 338 198,56	16 977 854,39	48 327 986,11	1 401 547,62
lubelskie	2 149 672 526,10	1 687 861 995,30	461 810 530,80	370 279 351,38	23 889 920,05	91 531 179,42	2 170 023,07
lubuskie	213 444 157,23	157 567 307,33	55 876 849,90	46 117 161,65	2 880 058,38	9 759 688,25	152 038,74
łódzkie	1 432 128 403,12	1 196 100 656,59	236 027 746,53	169 779 590,02	14 852 952,97	66 248 156,51	1 270 890,92
małopolskie	1 390 370 845,45	950 575 079,40	439 795 766,05	376 391 593,34	18 075 029,97	63 404 172,71	1 157 438,59
mazowieckie	2 573 259 990,85	2 101 541 084,91	471 718 905,94	350 567 641,89	25 917 482,34	121 151 264,05	2 335 516,57
opolskie	338 667 824,02	289 648 589,63	49 019 234,39	35 436 397,63	2 752 076,72	13 582 836,76	230 872,73
podkarpackie	953 361 895,23	725 829 180,67	227 532 714,56	186 412 892,03	9 542 458,87	41 119 822,53	553 031,73
podlaskie	1 219 111 624,18	989 939 811,47	229 171 812,71	174 325 456,59	12 538 208,76	54 846 356,12	1 301 067,79
pomorskie	538 785 881,04	399 254 237,26	139 531 643,78	111 605 825,08	7 302 069,49	27 925 818,70	552 171,58
śląskie	453 612 633,70	363 308 962,68	90 303 671,02	72 852 040,26	5 141 692,22	17 451 630,76	382 793,47
świętokrzyskie	905 671 192,00	726 762 308,94	178 908 883,06	138 407 081,69	10 073 887,80	40 501 801,37	945 945,89
warmińsko-mazurskie	616 898 600,49	469 803 606,44	147 094 994,05	113 002 446,50	8 196 432,54	34 092 547,55	775 661,69
wielkopolskie	1 705 885 053,27	1 305 828 979,11	400 056 074,16	323 243 693,40	22 416 440,19	76 812 380,76	1 815 676,88
zachodniopomorskie	356 938 868,15	276 995 478,72	79 943 389,43	62 595 336,51	4 250 478,24	17 348 052,92	315 874,89
Emerytury finansowane z funduszu emerytalno-rentowego, wypłacane przez MON, MSWiA, MS z tego:	4 689 878,44	4 689 878,44	-	-	-	-	-
MON	843 613,18	843 613,18	-	-	-	-	-
MSWiA	3 488 154,38	3 488 154,38	-	-	-	-	-
MS	358 110,88	358 110,88	-	-	-	-	-

¹⁾ Kwota nie obejmuje należnych świadczeń z innych systemów ubezpieczeniowych, wypłacanych w tzw. zbiegu z emeryturą lub rentą rolną.

II. FUNDUSZ EMERYTALNO-RENTOWY

TABLICA 7 (20). PRZECIĘTNE MIESIĘCZNE ŚWIADCZENIE EMERYTALNO-RENTOWE WEDŁUG RODZAJÓW ŚWIADCZEŃ

Wyszczególnienie	2020 rok		2021 rok					
	IV kwartał	Rok	III kwartał	IV kwartał	Rok	porównanie (wzrost/spadek)		
						IV kwartału 2021 r. z III kwartałem 2021 r.	IV kwartału 2021 r. z IV kwartałem 2020 r.	Roku 2021 z rokiem 2020
	w złotych							
OGÓŁEM¹⁾								
EMERYTURY I RENTY z tego:	1 292,49	1 278,12	1 345,91	1 346,88	1 336,48	0,1%	4,2%	4,6%
Emerytury	1 291,57	1 277,60	1 349,39	1 349,66	1 339,04	0,02%	4,5%	4,8%
Renty	1 295,90	1 280,08	1 333,49	1 336,93	1 327,27	0,3%	3,2%	3,7%
EMERYTURY								
EMERYTURY RAZEM	1 291,57	1 277,60	1 349,39	1 349,66	1 339,04	0,0%	4,5%	4,8%
w tym emerytury wcześniejsze	1 209,42	1 185,71	1 272,94	1 281,00	1 259,18	0,6%	5,9%	6,2%
Emerytury rolnicze	1 312,86	1 300,11	1 367,89	1 367,52	1 358,20	-0,03%	4,2%	4,5%
Emerytury za przekazane gospodarstwo rolne Państwu	1 097,32	1 082,75	1 158,50	1 157,04	1 145,50	-0,1%	5,4%	5,8%
Emerytury za przekazane gospodarstwo rolne następcy	1 170,01	1 156,00	1 227,99	1 228,24	1 216,35	0,02%	5,0%	5,2%
Emerytury nie związane z przekazaniem gospodarstwa rolnego	1 357,58	1 341,20	1 415,25	1 413,93	1 404,64	-0,1%	4,2%	4,7%
RENTY								
RENTY RAZEM z tego:	1 295,90	1 280,08	1 333,49	1 336,93	1 327,27	0,3%	3,2%	3,7%
RENTY Z TYTUŁU NIEZDOLNOŚCI DO PRACY RAZEM	1 255,45	1 246,98	1 295,61	1 293,15	1 287,96	-0,2%	3,0%	3,3%
w tym renty z tytułu niezdolności do pracy wypadkowe	1 278,77	1 269,11	1 315,49	1 312,80	1 307,50	-0,2%	2,7%	3,0%
Renty rolnicze z tytułu niezdolności do pracy	1 256,15	1 247,83	1 296,14	1 293,68	1 288,51	-0,2%	3,0%	3,3%
Renty z tytułu niezdolności do pracy za przekazane gospodarstwo rolne Państwu	1 090,93	1 088,03	1 146,52	1 128,56	1 131,06	-1,6%	3,4%	4,0%
Renty z tytułu niezdolności do pracy za przekazane gospodarstwo rolne następcy	1 031,33	1 018,17	1 070,31	1 058,63	1 061,84	-1,1%	2,6%	4,3%
Renty z tytułu niezdolności do pracy nie związane z przekazaniem gospodarstwa rolnego	1 279,09	1 259,59	1 329,40	1 329,63	1 321,71	0,02%	4,0%	4,9%
RENTY RODZINNE RAZEM	1 480,01	1 427,96	1 499,75	1 530,96	1 500,58	2,1%	3,4%	5,1%
w tym renty rodzinne wypadkowe	1 572,05	1 487,51	1 568,38	1 599,29	1 563,00	2,0%	1,7%	5,1%
Renty rodzinne rolnicze	1 471,58	1 418,32	1 489,94	1 522,26	1 491,25	2,2%	3,4%	5,1%
Renty rodzinne za przekazane gospodarstwo rolne Państwu	1 737,31	1 723,82	1 809,84	1 832,10	1 804,98	1,2%	5,5%	4,7%
Renty rodzinne za przekazane gospodarstwo rolne następcy	1 709,73	1 686,82	1 774,15	1 778,22	1 763,86	0,2%	4,0%	4,6%
Renty rodzinne nie związane z przekazaniem gospodarstwa rolnego	1 590,66	1 570,58	1 692,36	1 669,44	1 659,68	-1,4%	5,0%	5,7%

¹⁾ Kwota nie obejmuje należnych świadczeń z innych systemów ubezpieczeniowych, wypłacanych w tzw. zbiegu z emeryturą lub rentą rolną.

II. FUNDUSZ EMERYTALNO-RENTOWY

TABLICA 8 (21). PRZECIĘTNE MIESIĘCZNE ŚWIADCZENIE EMERYTALNO-RENTOWE WEDŁUG WOJEWÓDZTW ORAZ PRZECIĘTNE MIESIĘCZNE ŚWIADCZENIE EMERYTALNE WYPŁACONE PRZEZ MON, MSWiA i MS

Wyszczególnienie	Ogółem ¹⁾	w tym:					
		emerytury	renty razem	z tego:			
				z tytułu niezdolności do pracy		rodzinne	
				ogółem	w tym wypadkowe	ogółem	w tym wypadkowe
ROK 2021							
w złotych							
OGÓŁEM	1 336,48	1 339,04	1 327,27	1 287,96	1 307,50	1 500,58	1 563,00
dolnośląskie	1 304,14	1 304,78	1 301,79	1 268,65	1 260,01	1 449,42	1 342,45
kujawsko-pomorskie	1 369,86	1 366,29	1 382,52	1 327,88	1 359,10	1 677,18	1 863,76
lubelskie	1 345,98	1 348,65	1 336,33	1 299,49	1 318,94	1 509,49	1 484,28
lubuskie	1 268,55	1 259,35	1 295,24	1 264,49	1 241,94	1 463,44	1 382,17
łódzkie	1 351,16	1 344,62	1 385,30	1 287,89	1 299,13	1 718,41	2 049,82
małopolskie	1 311,30	1 318,03	1 296,99	1 276,02	1 288,86	1 437,15	1 472,57
mazowieckie	1 347,32	1 354,06	1 318,11	1 275,41	1 301,60	1 459,51	1 592,04
opolskie	1 352,14	1 345,79	1 390,93	1 324,08	1 343,13	1 601,94	1 592,23
podkarpackie	1 327,46	1 334,03	1 306,92	1 273,72	1 286,74	1 482,06	1 566,66
podlaskie	1 369,99	1 375,72	1 345,81	1 294,18	1 326,23	1 541,28	1 600,33
pomorskie	1 337,64	1 340,40	1 329,80	1 293,43	1 315,21	1 498,17	1 496,40
śląskie	1 269,20	1 264,10	1 290,14	1 267,04	1 274,91	1 396,47	1 477,97
świętokrzyskie	1 342,15	1 343,16	1 338,04	1 308,72	1 325,51	1 448,98	1 492,03
warmińsko-mazurskie	1 356,51	1 364,97	1 330,17	1 289,56	1 307,25	1 485,19	1 576,55
wielkopolskie	1 308,62	1 311,14	1 300,45	1 281,89	1 308,76	1 384,83	1 404,24
zachodniopomorskie	1 333,78	1 329,59	1 348,50	1 291,08	1 272,98	1 606,30	1 361,53
Emerytury finansowane z funduszu emerytalno-rentowego, wypłacane przez MON, MSWiA, MS z tego:	599,19	599,19	-	-	-	-	-
MON	688,66	688,66	-	-	-	-	-
MSWiA	585,16	585,16	-	-	-	-	-
MS	558,68	558,68	-	-	-	-	-

¹⁾ Kwota nie obejmuje należnych świadczeń z innych systemów ubezpieczeniowych, wypłacanych w tzw. zbiegu z emeryturą lub rentą rolną.

II. FUNDUSZ EMERYTALNO-RENTOWY

TABLICA 9 (22). ŚWIADCZENIA EMERYTALNO-RENTOWE BEZ DODATKÓW DO EMERYTUR I RENT

Wyszczególnienie	Liczba	Kwota wypłat w zł ¹⁾	Przeciętne świadczenie w zł
OGÓŁEM	1 016 729	1 233 168 967,97	1 212,88
Emerytury razem	793 492	962 797 821,48	1 213,37
w tym wcześniejsze	14 193	18 159 659,64	1 279,48
Renty z tytułu niezdolności do pracy	181 618	214 687 005,44	1 182,08
Renty rodzinne	41 619	55 684 141,05	1 337,95

¹⁾ Bez wypłat dokonywanych na podstawie art. 25 ust. 4 w związku z art. 25 ust. 2a ustawy o ubezpieczenie społecznym rolników oraz bez potrąceń nieprzekazywanych.

TABLICA 10 (23). LICZBA ŚWIADCZENIOBIORCÓW WEDŁUG WYSOKOŚCI ŚWIADCZEŃ EMERYTALNO-RENTOWYCH

Wysokość w zł ¹⁾	Ogółem	z tego:		
		emerytury ²⁾	renty	
			z tytułu niezdolności do pracy	rodzinne
STAN NA DZIEŃ 31 GRUDNIA 2021 R.				
OGÓŁEM	1 016 729	793 492	181 618	41 619
100,01 - 200	3 416	1 469	1 380	567
200,01 - 300	9 710	6 588	1 726	1 396
300,01 - 400	8 901	6 887	1 811	203
400,01 - 500	6 119	4 523	1 489	107
500,01 - 600	41 851	40 211	1 343	297
600,01 - 700	5 483	2 921	2 459	103
700,01 - 800	4 927	343	4 415	169
800,01 - 900	4 599	193	4 358	48
900,01 - 1000	1 589	301	1 191	97
1000,01 - 1100	512	264	203	45
1100,01 - 1200	7 465	7 380	66	19
1200,01 - 1300	609 905	460 254	111 267	38 384
1300,01 - 1400	279 179	234 215	44 790	174
1400,01 i więcej	33 073	27 943	5 120	10

¹⁾ W kwotach brutto bez dodatków do emerytur i rent.

²⁾ Bez świadczeń emerytalnych wypłacanych przez MON, MSWiA i MS.

II. FUNDUSZ EMERYTALNO-RENTOWY

TABLICA 11 (24). DODATKI PŁACONE PRZY ŚWIADCZENIACH EMERYTALNO-RENTOWYCH

Wyszczególnienie	Przeciętna miesięczna liczba	Kwota wypłat w zł	Przeciętna wysokość dodatku w zł
	ROK 2021		
Dodatki pielęgnacyjne z tytułu 75 lat	210 704	600 440 907,69	237,47
Dodatki pielęgnacyjne z tytułu niezdolności do samodzielnej egzystencji	205 224	596 155 593,98	242,08
Dodatki dla sierot zupełnych	7 372	40 444 386,02	457,17

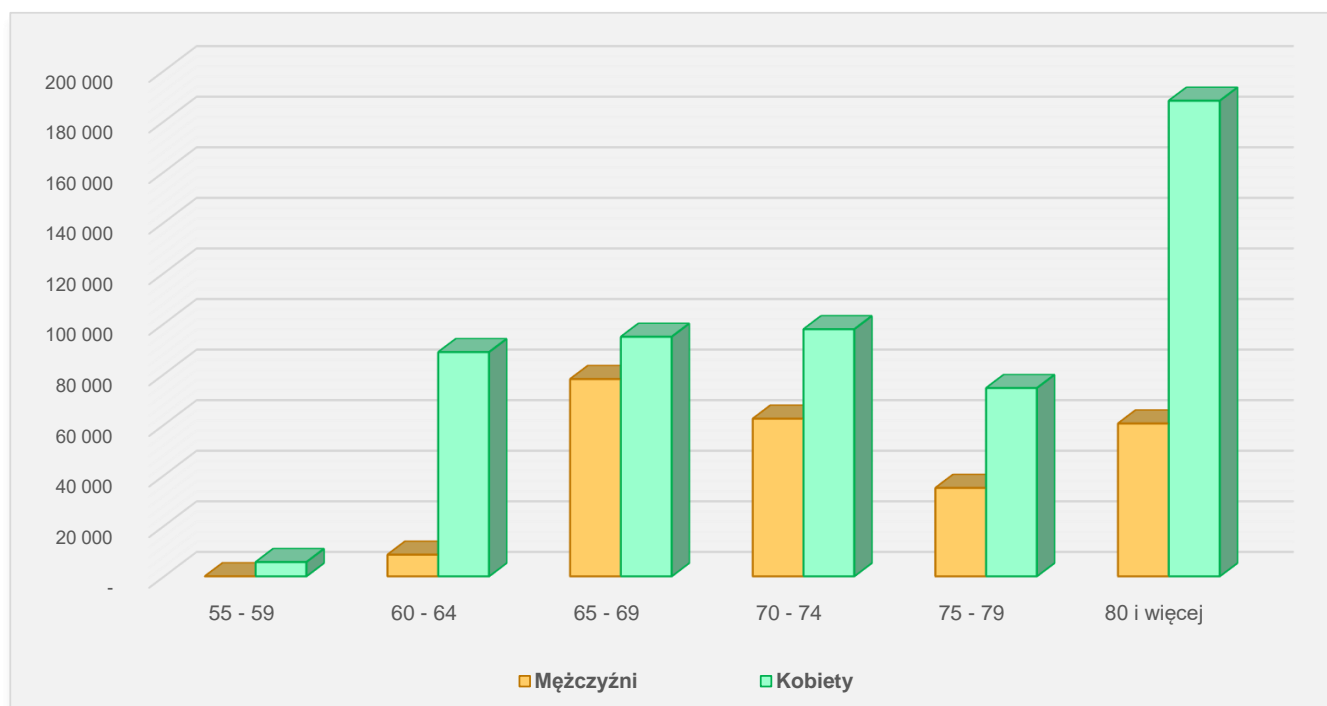
TABLICA 12 (25). LICZBA OSÓB POBIERAJĄCYCH EMERYTURĘ WEDŁUG WIEKU I PŁCI ^{1) 2)}

Wiek	Ogółem	Mężczyźni	Kobiety
	STAN NA DZIEŃ 31 GRUDNIA 2021 R.		
OGÓŁEM	793 492	244 278	549 214
55 - 59	5 633	-	5 633
60 - 64	97 206	8 556	88 650
65 - 69	172 720	78 001	94 719
70 - 74	160 039	62 336	97 703
75 - 79	109 396	34 949	74 447
80 i więcej	248 498	60 436	188 062

¹⁾ Bez osób, którym świadczenia emerytalne wypłaca MON, MSWiA i MS.

²⁾ Łącznie z rodzicielskimi świadczeniami uzupełniającymi.

WYKRES NR 4. LICZBA OSÓB POBIERAJĄCYCH EMERYTURĘ WEDŁUG WIEKU I PŁCI

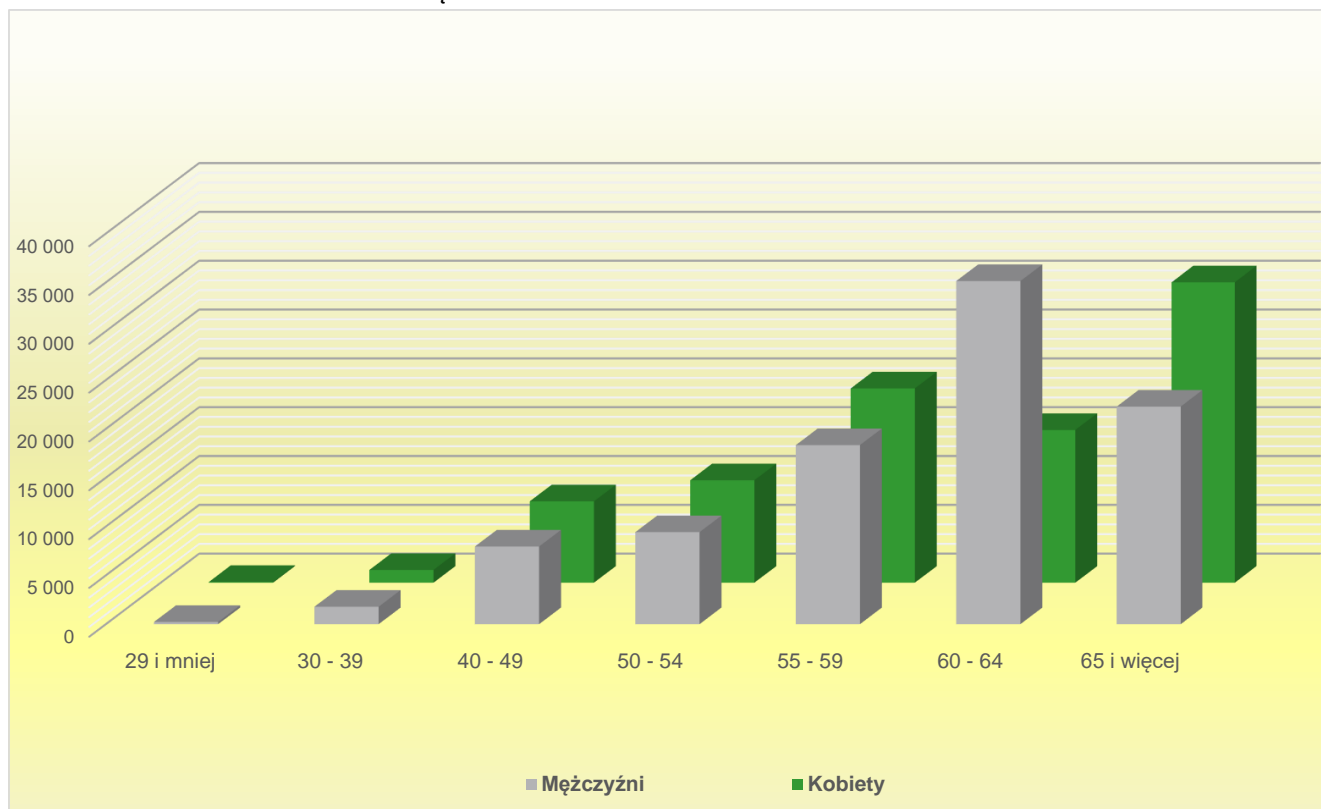


II. FUNDUSZ EMERYTALNO-RENTOWY

TABLICA 13 (26). LICZBA OSÓB POBIERAJĄCYCH RENTY Z TYTUŁU NIEZDOLNOŚCI DO PRACY WEDŁUG WIEKU I PŁCI

Wiek	Ogółem	Mężczyźni	Kobiety
	STAN NA DZIEŃ 31 GRUDNIA 2021 R.		
OGÓŁEM	181 618	95 136	86 482
29 i mniej	303	228	75
30 - 39	3 086	1 783	1 303
40 - 49	16 282	7 952	8 330
50 - 54	19 910	9 420	10 490
55 - 59	38 227	18 336	19 891
60 - 64	50 775	35 138	15 637
65 i więcej	53 035	22 279	30 756

WYKRES NR 5. LICZBA OSÓB POBIERAJĄCYCH RENTY Z TYTUŁU NIEZDOLNOŚCI DO PRACY WEDŁUG WIEKU I PŁCI



II. FUNDUSZ EMERYTALNO-RENTOWY

TABLICA 14 (27). ZASIŁKI MACIERZYŃSKIE

Wyszczególnienie	2020 rok		2021 rok					
	IV kwartał	Rok	III kwartał	IV kwartał	Rok	porównanie (wzrost/spadek)		
						IV kwartału 2021 r. z III kwartałem 2021 r.	IV kwartału 2021 r. z IV kwartałem 2020 r.	Roku 2021 z rokiem 2020
Liczba świadczeń	41 269	174 409	37 631	36 360	153 089	-3,4%	-11,9%	-12,2%
Kwota wypłat w zł	41 077 583,17	172 518 636,32	36 963 592,23	35 912 526,91	151 359 716,44	-2,8%	-12,6%	-12,3%
Przeciętne świadczenie w zł	995,36	989,16	982,26	987,69	988,70	0,6%	-0,8%	-0,05%

TABLICA 15 (28). ZASIŁKI MACIERZYŃSKIE WEDŁUG WOJEWÓDZTW

Wyszczególnienie	Liczba świadczeń	Kwota wypłat w zł	Przeciętne świadczenie
	ROK 2021		
OGÓLEM	153 089	151 359 716,44	988,70
dolnośląskie	3 188	3 176 556,30	996,41
kujawsko-pomorskie	6 287	6 225 296,11	990,19
lubelskie	20 615	20 875 263,34	1 012,62
lubuskie	1 400	1 403 034,90	1 002,17
łódzkie	9 940	9 846 012,79	990,54
małopolskie	26 670	26 020 741,50	975,66
mazowieckie	18 584	18 603 228,97	1 001,03
opolskie	3 392	3 311 358,50	976,23
podkarpackie	14 417	14 139 616,52	980,76
podlaskie	11 204	11 013 070,41	982,96
pomorskie	5 330	5 257 119,23	986,33
śląskie	3 495	3 425 359,70	980,07
świętokrzyskie	7 900	7 851 260,20	993,83
warmińsko-mazurskie	4 747	4 680 841,20	986,06
wielkopolskie	14 188	13 818 680,35	973,97
zachodniopomorskie	1 732	1 712 276,42	988,61

II. FUNDUSZ EMERYTALNO-RENTOWY

TABLICA 16 (29). ZASIŁKI POGRZEBOWE

Wyszczególnienie	2020 rok		2021 rok					
	IV kwartał	Rok	III kwartał	IV kwartał	Rok	porównanie (wzrost/spadek)		
						IV kwartału 2021 r. z III kwartałem 2021 r.	IV kwartału 2021 r. z IV kwartałem 2020 r.	Roku 2021 z rokiem 2020
ZASIŁKI POGRZEBOWE OGÓLEM								
Liczba świadczeń	17 098	53 814	11 768	15 395	59 343	30,8%	-10,0%	10,3%
Kwota wypłat w zł	68 383 626,63	215 225 912,17	47 059 159,99	61 577 201,80	237 334 964,54	30,9%	-10,0%	10,3%
Przeciętne świadczenie w zł	3 999,51	3 999,44	3 998,91	3 999,82	3 999,38	0,02%	0,01%	-0,002%
ZASIŁKI POGRZEBOWE PO EMERYTACH I RENCISTACH								
Liczba świadczeń	15 476	48 134	10 343	13 798	53 213	33,4%	-10,8%	10,6%
Kwota wypłat w zł	61 895 626,63	192 514 302,17	41 360 659,99	55 189 678,80	212 825 362,14	33,4%	-10,8%	10,6%
Przeciętne świadczenie w zł	3 999,46	3 999,55	3 998,90	3 999,83	3 999,50	0,02%	0,01%	-0,001%
ZASIŁKI POGRZEBOWE PO UBEZPIECZONYCH								
Liczba świadczeń	1 077	3 685	920	1 073	4 093	16,6%	-0,4%	11,1%
Kwota wypłat w zł	4 308 000,00	14 736 000,00	3 680 000,00	4 291 800,00	16 371 800,00	16,6%	-0,4%	11,1%
Przeciętne świadczenie w zł	4 000,00	3 998,91	4 000,00	3 999,81	3 999,95	-0,005%	-0,005%	0,03%
ZASIŁKI POGRZEBOWE PO CZŁONKACH RODZIN								
Liczba świadczeń	545	1 995	505	524	2 037	3,8%	-3,9%	2,1%
Kwota wypłat w zł	2 180 000,00	7 975 610,00	2 018 500,00	2 095 723,00	8 137 802,40	3,8%	-3,9%	2,0%
Przeciętne świadczenie w zł	4 000,00	3 997,80	3 997,03	3 999,47	3 994,99	0,1%	-0,01%	-0,1%

TABLICA 17 (30). ZASIŁKI POGRZEBOWE WEDŁUG WOJEWÓDZTW

Wyszczególnienie	Zasiłki pogrzebowe							
	Ogółem		z tego:					
			po emerytach, rencistach		po ubezpieczonych		po członkach rodzin	
	Liczba świadczeń	Kwota wypłat w zł	Liczba świadczeń	Kwota wypłat w zł	Liczba świadczeń	Kwota wypłat w zł	Liczba świadczeń	Kwota wypłat w zł
ROK 2021								
OGÓLEM	59 343	237 334 964,54	53 213	212 825 362,14	4 093	16 371 800,00	2 037	8 137 802,40
dolnośląskie	2 027	8 107 996,00	1 803	7 211 996,00	139	556 000,00	85	340 000,00
kujawsko-pomorskie	3 931	15 718 549,80	3 587	14 342 549,80	231	924 000,00	113	452 000,00
lubelskie	8 185	32 731 249,64	7 343	29 363 449,64	569	2 275 800,00	273	1 092 000,00
lubuskie	712	2 846 776,32	650	2 598 776,32	40	160 000,00	22	88 000,00
łódzkie	5 028	20 109 276,79	4 549	18 194 776,79	372	1 488 000,00	107	426 500,00
małopolskie	4 316	17 261 065,10	3 643	14 570 814,10	427	1 708 000,00	246	982 251,00
mazowieckie	9 959	39 824 858,40	9 026	36 095 530,00	619	2 476 000,00	314	1 253 328,40
opolskie	1 225	4 899 642,00	1 084	4 335 642,00	116	464 000,00	25	100 000,00
podkarpackie	3 464	13 854 331,09	3 037	12 150 331,09	290	1 160 000,00	137	544 000,00
podlaskie	5 176	20 703 830,00	4 659	18 635 830,00	331	1 324 000,00	186	744 000,00
pomorskie	1 816	7 264 000,00	1 644	6 576 000,00	87	348 000,00	85	340 000,00
śląskie	1 297	5 187 421,60	1 154	4 615 421,60	104	416 000,00	39	156 000,00
świętokrzyskie	3 176	12 703 323,00	2 827	11 307 600,00	230	920 000,00	119	475 723,00
warmińsko-mazurskie	2 395	9 578 656,80	2 160	8 638 656,80	149	596 000,00	86	344 000,00
wielkopolskie	5 284	21 135 988,00	4 800	19 199 988,00	328	1 312 000,00	156	624 000,00
zachodniopomorskie	1 352	5 408 000,00	1 247	4 988 000,00	61	244 000,00	44	176 000,00

III. ŚWIADCZENIA FINANSOWANE Z BUDŻETU PAŃSTWA

TABLICA 1 (31). ŚWIADCZENIA FINANSOWANE Z BUDŻETU PAŃSTWA ZLECONE DO WYPŁATY KASIE ROLNICZEGO UBEZPIECZENIA SPOŁECZNEGO

Wyszczególnienie	2020 rok		2021 rok					porównanie (wzrost/spadek)		
	IV kwartał	Rok	III kwartał	IV kwartał	Rok	porównanie (wzrost/spadek)				
						IV kwartału 2021 r. z III kwartałem 2021 r.	IV kwartału 2021 r. z IV kwartałem 2020 r.	Roku 2021 z rokiem 2020		
ŚWIADCZENIA PIENIĘŻNE DLA INWALIDÓW WOJENNYCH, WOJSKOWYCH I OSÓB REPRESJONOWANYCH										
Przeciętna miesięczna liczba osób	3 796	4 011	3 340	3 230	3 411	-3,3%	-14,9%	-15,0%		
Kwota wypłat w zł	27 505 741,07	115 852 555,40	25 211 598,59	24 267 785,20	102 064 084,89	-3,7%	-11,8%	-11,9%		
Przeciętne świadczenie w zł	2 415,54	2 406,88	2 516,38	2 504,67	2 493,87	-0,5%	3,7%	3,6%		
ZASIŁKI POGRZEBOWE PO INWALIDACH WOJENNYCH, WOJSKOWYCH, OSOBACH REPRESJONOWANYCH I CZŁONKACH ICH RODZIN										
Liczba świadczeń	172	556	105	142	547	35,2%	-17,4%	-1,6%		
Kwota wypłat w zł	688 000,00	2 221 235,22	420 000,00	568 000,00	2 188 000,00	35,2%	-17,4%	-1,5%		
Przeciętne świadczenie w zł	4 000,00	3 995,03	4 000,00	4 000,00	4 000,00	0,0%	0,0%	0,1%		
DODATKI KOMBATANCKIE										
Przeciętna miesięczna liczba świadczeń	11 528	12 216	9 913	9 525	10 155	-3,9%	-17,4%	-16,9%		
Kwota wypłat w zł	7 893 829,71	33 344 770,73	7 099 632,39	6 803 228,42	28 838 626,51	-4,2%	-13,8%	-13,5%		
Przeciętne świadczenie w zł	228,25	227,46	238,73	238,07	236,65	-0,3%	4,3%	4,0%		
DODATKI PIENIĘŻNE DLA INWALIDÓW WOJENNYCH										
Przeciętna miesięczna liczba świadczeń	203	228	155	143	163	-7,7%	-29,6%	-28,5%		
Kwota wypłat w zł	536 958,60	2 406 467,98	426 674,70	393 641,82	1 780 791,48	-7,7%	-26,7%	-26,0%		
Wysokość świadczenia w zł	880,26	880,26	917,58	917,58	917,58	0,0%	4,2%	4,2%		
RYCZAŁTY ENERGETYCZNE										
Przeciętna miesięczna liczba świadczeń	39 565	41 772	34 374	33 108	35 175	-3,7%	-16,3%	-15,8%		
Kwota wypłat w zł	20 219 014,56	85 624 462,81	18 510 005,22	17 773 756,23	75 013 421,89	-4,0%	-12,1%	-12,4%		
Przeciętne świadczenie w zł	170,35	170,82	179,49	178,95	177,72	-0,3%	5,0%	4,0%		
ŚWIADCZENIA PIENIĘŻNE DLA ŻOŁNIERZY ZASTĘPCZEJ SŁUŻBY WOJSKOWEJ										
Przeciętna miesięczna liczba świadczeń	3 198	3 408	2 646	2 520	2 729	-4,8%	-21,2%	-19,9%		
Kwota wypłat w zł	2 187 823,56	9 300 190,04	1 893 793,32	1 798 408,64	7 739 822,99	-5,0%	-17,8%	-16,8%		
Przeciętne świadczenie w zł	228,04	227,42	238,60	237,88	236,32	-0,3%	4,3%	3,9%		
ŚWIADCZENIA PIENIĘŻNE DLA OSÓB DEPORTOWANYCH DO PRACY PRZYMUSOWEJ										
Przeciętna miesięczna liczba świadczeń	8 044	8 579	6 839	6 514	7 010	-4,8%	-19,0%	-18,3%		
Kwota wypłat w zł	4 956 380,86	21 098 873,37	4 389 683,14	4 162 973,68	17 839 316,54	-5,2%	-16,0%	-15,4%		
Przeciętne świadczenie w zł	205,39	204,95	213,95	213,03	212,08	-0,4%	3,7%	3,5%		
DODATKI KOMPENSACYJNE										
Przeciętna miesięczna liczba świadczeń	33 504	35 583	28 658	27 465	29 398	-4,2%	-18,0%	-17,4%		
Kwota wypłat w zł	3 442 895,06	14 578 384,62	3 082 930,11	2 945 013,12	12 536 884,41	-4,5%	-14,5%	-14,0%		
Przeciętne świadczenie w zł	34,25	34,14	35,86	35,74	35,54	-0,3%	4,4%	4,1%		
ŚWIADCZENIA PIENIĘŻNE DLA CYWILNYCH NIEWIDOMYCH OFIAR DZIAŁAŃ WOJENNYCH										
Przeciętna miesięczna liczba świadczeń	10	10	9	8	9	-11,1%	-20,0%	-10,0%		
Kwota wypłat w zł	25 676,88	103 317,92	24 529,71	22 559,85	97 427,00	-8,0%	-12,1%	-5,7%		
Przeciętne świadczenie w zł	885,41	868,22	943,45	939,99	936,80	-0,4%	6,2%	7,9%		
DODATKI DLA WETERANA POSZKODOWANEGO										
Przeciętna miesięczna liczba świadczeń	1	1	1	1	1	0,0%	0,0%	0,0%		
Kwota wypłat w zł	360,00	1 420,00	375,27	375,27	1 490,90	0,0%	4,2%	5,0%		
Przeciętne świadczenie w zł	120,00	118,33	125,09	125,09	124,24	0,0%	4,2%	5,0%		
RODZIELSKIE ŚWIADCZENIA UZUPEŁNIAJĄCE										
Przeciętna miesięczna liczba osób	1 062	974	1 194	1 238	1 172	3,7%	16,6%	20,3%		
Kwota wypłat w zł	3 953 463,03	14 393 100,51	4 601 993,37	4 758 660,74	17 991 521,72	3,4%	20,4%	25,0%		
Wysokość świadczenia w zł	1 200,00	1 200,00	1 250,88	1 250,88	1 250,88	0,0%	4,2%	4,2%		
RENTY SOCJALNE										
Przeciętna miesięczna liczba osób	11 855	11 828	11 832	11 821	11 833	-0,1%	-0,3%	0,0%		
Kwota wypłat w zł	43 130 908,55	169 950 911,74	44 862 215,61	44 705 282,10	177 888 185,14	-0,3%	3,7%	4,7%		
Przeciętne świadczenie w zł	1 212,77	1 197,43	1 263,83	1 260,62	1 252,72	-0,3%	3,9%	4,6%		
ŚWIADCZENIE UZUPEŁNIAJĄCE DLA OSÓB NIEZDOLNYCH DO SAMODZIELNEJ EGZYSTENCJI										
Przeciętna miesięczna liczba świadczeń	195 488	166 709	194 818	195 215	195 033	0,2%	-0,1%	17,0%		
Kwota wypłat w zł	313 673 271,26	1 233 467 998,37	298 411 339,03	298 491 534,21	1 195 956 423,60	0,0%	-4,8%	-3,0%		
Przeciętne świadczenie w zł	534,85	616,58	510,58	509,68	511,01	-0,2%	-4,7%	-17,1%		
ŚWIADCZENIA WYRÓWNAWCZE DLA DZIAŁACZY OPOZYCJI ANTYKOMUNISTYCZNEJ ORAZ OSÓB REPRESJONOWANYCH Z POWODÓW POLITYCZNYCH										
Przeciętna miesięczna liczba świadczeń ¹⁾	82	82	256	274	244	7,0%	234,1%	197,6%		
Kwota wypłat w zł ¹⁾	445 332	445 332	936 691,91	992 885,12	3 790 087,13	6,0%	123,0%	751,1%		
Przeciętne świadczenie w zł	1 803	1 803	1 218,06	1 209,36	1 294,43	-0,7%	-32,9%	-28,2%		

¹⁾ Dane od miesiąca listopada 2020 r. - ze względu na niepełne okresy dane są nieporównywalne.

IV. FUNDUSZ SKŁADKOWY

TABLICA 1 (32). ZASIŁKI CHOROBY I JEDNORAZOWE ODSZKODOWANIA

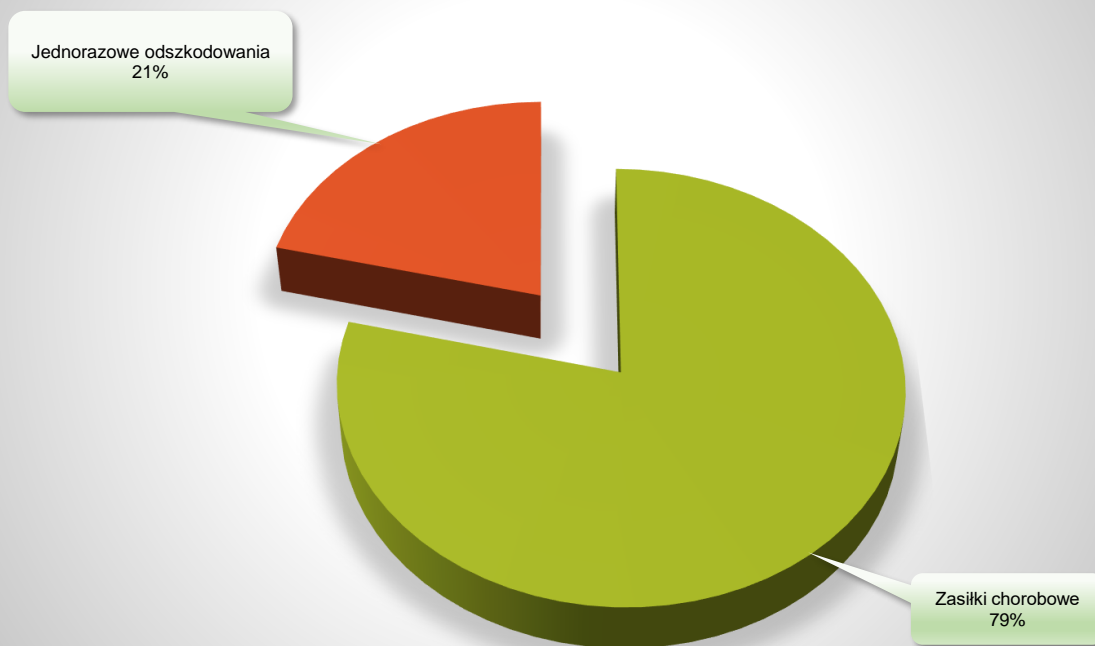
Wyszczególnienie	2020 rok		2021 rok					
	IV kwartał	Rok	III kwartał	IV kwartał	Rok	porównanie (wzrost/spadek)		
						IV kwartału 2021 r. z III kwartałem 2021 r.	IV kwartału 2021 r. z IV kwartałem 2020 r.	Roku 2021 z rokiem 2020
ZASIŁKI CHOROBY								
Liczba dni	5 575 375	22 176 205	5 126 457	5 641 221	21 674 882	10,0%	1,2%	-2,3%
w tym zasiłki chorobowe o przedłużonym okresie zasiłku	628 913	2 460 483	528 159	579 596	2 133 576	9,7%	-7,8%	-13,3%
Kwota wypłat w zł	55 916 015,00	221 934 331,93	51 325 391,60	57 430 888,30	218 475 037,30	11,9%	2,7%	-1,6%
w tym zasiłki chorobowe o przedłużonym okresie zasiłku	6 290 625,00	24 606 865,93	5 282 975,00	5 865 586,96	21 407 556,96	11,0%	-6,8%	-13,0%
Przeciętny zasiłek za 1 dzień w zł	10,03	10,01	10,01	10,18	10,08	1,7%	1,5%	0,7%
JEDNORAZOWE ODSZKODOWANIA								
Liczba świadczeń	1 441	7 986	2 294	2 367	9 889	3,2%	64,3%	23,8%
Kwota wypłat w zł	9 090 465,00	46 067 530,00	13 798 713,00	14 109 143,00	58 821 184,00	2,2%	55,2%	27,7%
Przeciętne świadczenie w zł	6 308,44	5 768,54	6 015,13	5 960,77	5 948,14	-0,9%	-5,5%	3,1%

TABLICA 2 (33). ZASIŁKI CHOROBY I JEDNORAZOWE ODSZKODOWANIA WEDŁUG WOJEWÓDZTW

Wyszczególnienie	Zasiłki chorobowe				Jednorazowe odszkodowania	
	ogółem		w tym: zasiłki chorobowe o przedłużonym okresie zasiłku		Liczba świadczeń	Kwota wypłat w zł
	Liczba dni	Kwota wypłat w zł	Liczba dni	Kwota wypłat w zł		
ROK 2021						
OGÓŁEM	21 674 882	218 475 037,30	2 133 576	21 407 556,96	9 889	58 821 184,00
dolnośląskie	546 237	5 548 800,00	52 335	529 970,00	290	1 748 249,00
kujawsko-pomorskie	1 249 660	12 723 236,96	171 706	1 740 521,96	692	4 319 230,00
lubelskie	3 603 948	36 189 086,00	332 162	3 321 270,00	1 365	7 792 120,00
lubuskie	185 098	1 871 245,00	30 928	310 470,00	104	714 347,00
łódzkie	2 005 488	20 116 438,00	214 365	2 143 705,00	785	4 788 459,00
małopolskie	2 203 087	22 106 765,00	173 690	1 737 840,00	792	4 775 639,00
mazowieckie	2 813 371	28 510 215,00	287 842	2 895 720,00	1 422	9 217 278,00
opolskie	304 070	3 061 662,68	25 160	251 340,00	124	724 460,00
podkarpackie	2 026 877	20 327 833,66	125 582	1 255 780,00	656	3 119 101,00
podlaskie	1 103 411	11 192 900,00	191 937	1 925 460,00	910	5 629 460,50
pomorskie	718 442	7 215 125,00	87 146	872 210,00	335	2 369 966,50
śląskie	454 267	4 562 885,00	34 353	344 050,00	161	1 027 430,00
świętokrzyskie	1 581 952	15 858 765,00	87 607	876 070,00	508	2 834 333,00
warmińsko-mazurskie	685 441	6 998 890,00	73 815	743 770,00	431	2 047 971,00
wielkopolskie	1 901 280	19 251 550,00	211 025	2 120 150,00	1 175	6 864 499,00
zachodniopomorskie	292 253	2 939 640,00	33 923	339 230,00	139	848 641,00

IV. FUNDUSZ SKŁADKOWY

WYKRES NR 6. STRUKTURA WYDATKÓW NA ŚWIADCZENIA FINANSOWANE
Z FUNDUSZU SKŁADKOWEGO



Dane do wykresu nr 4

	Zasiłki chorobowe	Jednorazowe odszkodowania	Ogółem
Kwota w zł	218 475 037,30	58 821 184,00	277 296 221,30
Udział procentowy	79%	21%	100%

IV. FUNDUSZ SKŁADKOWY

TABLICA 3 (34). WYPADKI PRZY PRACY ROLNICZEJ I CHOROBY ZAWODOWE ROLNIKÓW

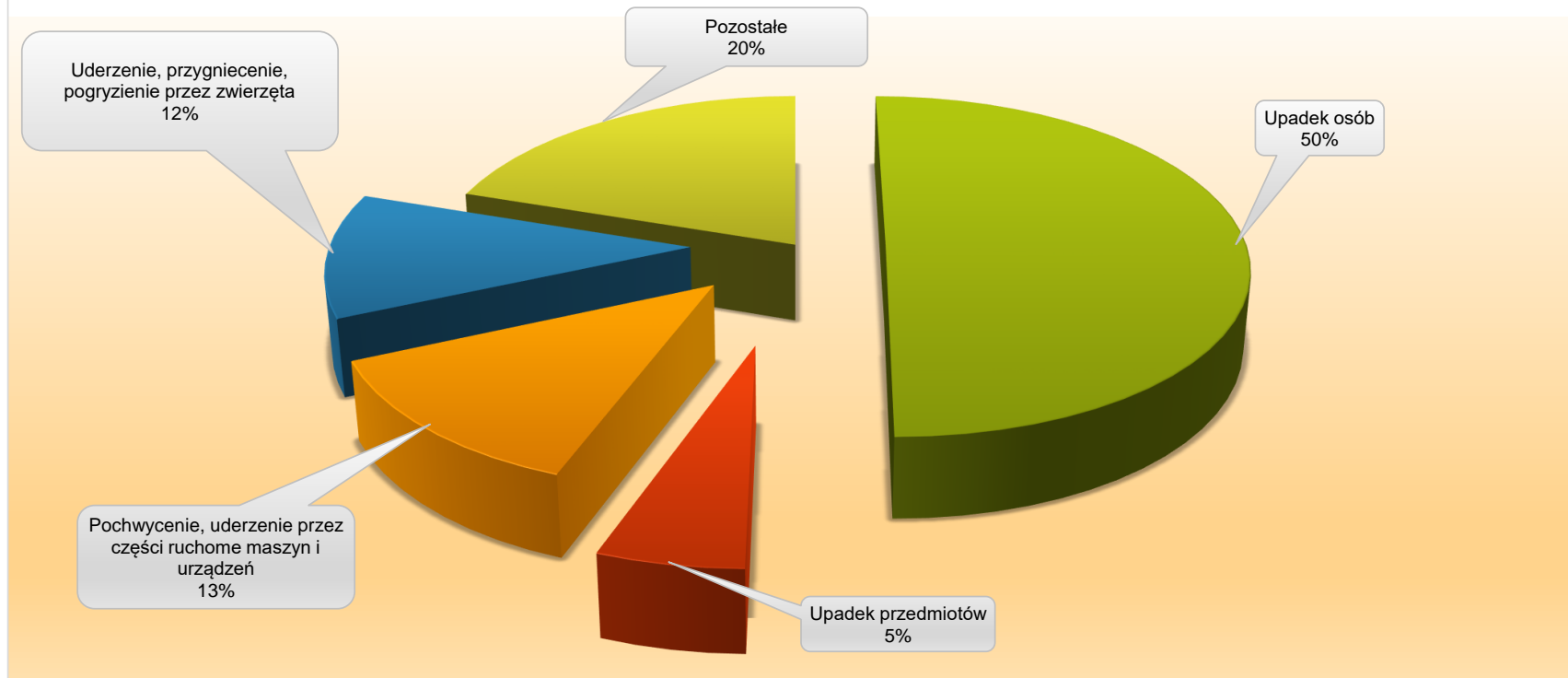
Wyszczególnienie	2020 rok		2021 rok					
	IV kwartał	Rok	III kwartał	IV kwartał	Rok	porównanie (wzrost/spadek)		
						IV kwartału 2021 r. z III kwartałem 2021 r.	IV kwartału 2021 r. z IV kwartałem 2020 r.	Roku 2021 z rokiem 2020
WYPADKI PRZY PRACY ROLNICZEJ								
Liczba zdarzeń zgłoszonych jako wypadki przy pracy rolniczej	2 291	10 974	3 195	2 876	12 088	-10,0%	25,5%	10,2%
Liczba zdarzeń uznanych za wypadki przy pracy rolniczej	1 716	9 957	2 761	2 555	11 597	-7,5%	48,9%	16,5%
Liczba decyzji przyznających świadczenia	1 325	7 872	2 244	2 123	9 595	-5,4%	60,2%	21,9%
w tym śmiertelnych	11	35	10	15	45	50,0%	36,4%	28,6%
Liczba decyzji odmawiających świadczenia	634	3 328	804	677	3 267	-15,8%	6,8%	-1,8%
CHOROBY ZAWODOWE								
Liczba zarejestrowanych wniosków o jednorazowe odszkodowanie zakończonych wydaniem decyzji	58	302	84	60	321	-28,6%	3,4%	6,3%
Liczba decyzji przyznających świadczenia	49	233	54	38	209	-29,6%	-22,4%	-10,3%
w tym śmiertelnych	-	-	-	-	-	-	-	-
Liczba decyzji odmawiających świadczenia	12	73	28	19	106	-32,1%	58,3%	45,2%

TABLICA 4 (35). WYPADKI I CHOROBY ZAWODOWE, Z TYTUŁU KTÓRYCH PRYZNANO JEDNORAZOWE ODSZKODOWANIA WEDŁUG WOJEWÓDZTW

Wyszczególnienie	Liczba wypadków			z tego według rodzajów zdarzeń:					Liczba chorób zawodowych
	Ogółem	w tym śmiertelnych	na 1000 ubezpieczonych (wg decyzji przyznających jednorazowe odszkodowania)	upadek osób	upadek przedmiotów	pochwycenie, uderzenie przez części ruchome maszyn i urządzeń	uderzenie, przygniecenie, pogryzienie przez zwierzęta	pozostałe	
OGÓLEM	9 595	45	8,3	4 812	525	1 221	1 130	1 907	209
dolnośląskie	287	2	7,2	149	17	38	14	69	3
kujawsko pomorskie	659	5	10,6	289	34	88	93	155	9
lubelskie	1 344	5	9,1	713	80	177	80	294	25
lubuskie	93	-	6,8	41	7	8	15	22	12
łódzkie	795	2	8,7	420	50	102	90	133	8
małopolskie	792	3	5,9	476	42	108	42	124	12
mazowieckie	1 378	7	8,3	707	66	180	184	241	27
opolskie	119	-	4,8	64	9	18	8	20	1
podkarpackie	641	1	7,6	375	32	84	27	123	14
podlaskie	864	5	10,7	358	52	95	209	150	23
pomorskie	327	5	8,5	156	17	44	50	60	5
śląskie	153	-	4,8	81	11	15	13	33	8
świętokrzyskie	498	2	7,7	275	25	62	37	99	4
warmińsko-mazurskie	378	1	9,4	149	10	39	75	105	47
wielkopolskie	1 135	7	10,1	499	64	140	182	250	9
zachodniopomorskie	132	-	5,6	60	9	23	11	29	2

IV. FUNDUSZ SKŁADKOWY

WYKRES NR 7. WYPADKI PRZY PRACY ROLNICZEJ



Dane do wykresu nr 7

	Upadek osób	Upadek przedmiotów	Pochwycenie, uderzenie przez części ruchome maszyn i urządzeń	Uderzenie, przygniecenie, pogryzienie przez zwierzęta	Pozostałe	Ogółem
Liczba	4 812	525	1 221	1 130	1 907	9 595
Udział procentowy	50%	5%	13%	12%	20%	100%

V. UBEZPIECZENIE SPOŁECZNE ROLNIKÓW

TABLICA 1 (36). LICZBA PŁATNIKÓW SKŁADEK WEDŁUG WOJEWÓDZTW

Wyszczególnienie	Liczba płatników ogółem	w tym:		z tego:							
		liczba płatników czynnych	w tym płatników czynnych, którzy zawarli z pomocnikami umowy o pomocy przy zbiorach	w Funduszu Składkowym (wyłącznie ubezpieczenie wypadkowe, chorobowe i macierzyńskie)		w Funduszu Emerytalno-Rentowym (wyłącznie ubezpieczenie emerytalno-rentowe)				w Funduszu Składkowym i Emerytalno-Rentowym (łącznie ubezpieczenie wypadkowe, chorobowe i macierzyńskie oraz emerytalno-rentowe)	
				razem	w tym czynnych	razem	w tym czynnych	w tym		razem	w tym czynnych
								pobierających renty strukturalne	konta założone w związku z art. 16c		
STAN NA DZIEŃ 31 GRUDNIA 2021 R.											
OGÓLEM	864 187	839 040	495	6 357	4 310	8 563	6 215	3	-	849 267	828 515
dolnośląskie	31 701	29 998	15	282	72	560	237	1	-	30 859	29 689
kujawsko-pomorskie	45 539	44 085	19	380	286	460	358	-	-	44 699	43 441
lubelskie	113 258	109 476	31	429	255	724	563	-	-	112 105	108 658
lubuskie	10 730	10 408	8	61	51	101	85	-	-	10 568	10 272
łódzkie	69 248	66 692	60	673	448	772	466	-	-	67 803	65 778
małopolskie	101 505	99 503	13	1 654	1 468	894	767	-	-	98 957	97 268
mazowieckie	121 062	117 315	211	977	450	1 297	923	-	-	118 788	115 942
opolskie	18 316	17 973	1	53	36	134	111	-	-	18 129	17 826
podkarpackie	67 881	66 555	4	295	231	596	500	-	-	66 990	65 824
podlaskie	55 316	54 306	2	186	148	517	468	-	-	54 613	53 690
pomorskie	27 379	26 513	10	159	70	371	226	1	-	26 849	26 217
śląskie	25 458	24 881	9	91	63	281	233	-	-	25 086	24 585
świętokrzyskie	50 244	48 804	20	171	112	489	348	-	-	49 584	48 344
warmińsko-mazurskie	29 309	28 502	3	130	109	315	238	-	-	28 864	28 155
wielkopolskie	78 183	76 163	83	623	471	687	531	-	-	76 873	75 161
zachodniopomorskie	19 058	17 866	6	193	40	365	161	1	-	18 500	17 665

V. UBEZPIECZENIE SPOŁECZNE ROLNIKÓW

TABLICA 2 (37). LICZBA UBEZPIECZONYCH WEDŁUG STATUSU UBEZPIECZONEGO

Wyszczególnienie	Ogółem ^{1) 2) 3)}	z tego:					
		Fundusz Składowy (ubezpieczenie wypadkowe, chorobowe i macierzyńskie na wniosek)	Fundusz Składowy (ubezpieczenie wypadkowe, chorobowe i macierzyńskie z mocy ustawy w zakresie ograniczonym) ¹⁾	Fundusz Emerytalno-Rentowy (ubezpieczenie emerytalno-rentowe na wniosek)	Fundusz Emerytalno-Rentowy (ubezpieczenie emerytalno-rentowe z mocy ustawy) ²⁾	Fundusz Składowy i Emerytalno-Rentowy (łącznie objętych ubezpieczeniem wypadkowym, chorobowym i macierzyńskim oraz ubezpieczeniem emerytalno-rentowym)	w tym: ubezpieczeni na wniosek
STAN NA DZIEŃ 31 GRUDNIA 2021 R.							
OGÓŁEM	1 134 603	10 046	1 431	14 650	3	1 108 473	120 129
z tego:							
Liczba rolników	679 189	5 276	-	3 134	3	670 776	76 121
Liczba współmałżonków	297 825	1 609	-	1 393	-	294 823	23 903
Liczba domowników	146 253	3 161	-	218	-	142 874	20 105
Liczba pomocników rolnika	1 431	-	1 431	-	-	-	-
Liczba ubezpieczonych z tytułu przyznania świadczenia pielęgnacyjnego lub specjalnego zasiłku opiekuńczego albo zasiłku dla opiekuna	9 894	-	-	9 894	-	-	-
Liczba członków rodzin sprawujących opiekę nad dzieckiem ³⁾	11	-	-	11	-	-	-

¹⁾ Liczba pomocników rolnika podlegających ubezpieczeniu wypadkowemu, chorobowemu i macierzyńskiemu z mocy ustawy w zakresie ograniczonym do jednorazowego odszkodowania z tytułu stałego lub długotrwałego uszczerbku na zdrowiu albo śmierci wskutek wypadku przy pracy rolniczej lub rolniczej choroby zawodowej z tytułu świadczenia odpłatnej pomocy przy zbiorach chmielu, owoców warzyw, tytoniu, ziół i roślin zielarskich.

²⁾ Liczba rolników/współmałżonków podlegających obowiązkowo ubezpieczeniu z tytułu pobierania renty strukturalnej przyznanej i wypłacanej przez Agencję Restrukturyzacji i Modernizacji Rolnictwa zgodnie z ustawą z dnia 28 listopada 2003 r. o wspieraniu rozwoju obszarów wiejskich ze środków pochodzących z Sekcji Gwarancji Europejskiego Funduszu Orientacji i Gwarancji Rolnej.

³⁾ Liczba członków rodzin (rolnika lub domownika) sprawujących opiekę nad dzieckiem podlegających ubezpieczeniu emerytalno-rentowemu na wniosek na podstawie art.16c ustawy o ubezpieczeniu społecznym rolników.

TABLICA 3 (38). LICZBA UBEZPIECZONYCH I PŁATNIKÓW SKŁADEK

Wyszczególnienie	2020 rok		2021 rok					
	IV kwartał (stan na dzień 31 grudnia)	Przeciętna z roku	III kwartał (stan na dzień 30 września)	IV kwartał (stan na dzień 31 grudnia)	Przeciętna z roku	porównanie (wzrost/spadek)		
						IV kwartału 2021 r. z III kwartałem 2021 r.	IV kwartału 2021 r. z IV kwartałem 2020 r.	Roku 2021 z rokiem 2020
LICZBA PŁATNIKÓW								
OGÓŁEM	890 882	900 236	872 520	864 187	875 073	-1,0%	-3,0%	-2,8%
Fundusz Składowy	882 449	891 328	863 978	855 624	866 565	-1,0%	-3,0%	-2,8%
Fundusz Emerytalno-Rentowy	883 922	892 257	865 712	857 830	868 388	-0,9%	-3,0%	-2,7%
LICZBA UBEZPIECZONYCH								
OGÓŁEM	1 173 236	1 196 106	1 154 379	1 134 603	1 157 367	-1,7%	-3,3%	-3,2%
Fundusz Składowy	1 159 627	1 182 221	1 139 699	1 119 950	1 142 933	-1,7%	-3,4%	-3,3%
Fundusz Emerytalno-Rentowy	1 161 073	1 172 677	1 131 323	1 123 126	1 136 294	-0,7%	-3,3%	-3,1%

V. UBEZPIECZENIE SPOŁECZNE ROLNIKÓW

TABLICA 4 (39). LICZBA UBEZPIECZONYCH WEDŁUG WOJEWÓDZTW

Wyszczególnienie	Ogółem ^{1) 2)}	z tego:					
		Fundusz Składowy (ubezpieczenie wypadkowe, chorobowe i macierzyńskie na wniosek)	Fundusz Składowy (ubezpieczenie wypadkowe, chorobowe i macierzyńskie z mocy ustawy w zakresie ograniczonym) ¹⁾	Fundusz Emerytalno-Rentowy (ubezpieczenie emerytalno-rentowe na wniosek)	Fundusz Emerytalno-Rentowy (ubezpieczenie emerytalno-rentowe z mocy ustawy) ²⁾	Fundusz Składowy i Emerytalno-Rentowy (łącznie objętych ubezpieczeniem wypadkowym, chorobowym i macierzyńskim oraz ubezpieczeniem emerytalno-rentowym)	
						Ogółem	w tym ubezpieczeni na wniosek
STAN NA DZIEŃ 31 GRUDNIA 2021 R.							
OGÓŁEM	1 134 603	10 046	1 431	14 650	3	1 108 473	120 129
dolnośląskie	38 582	145	34	325	1	38 077	1 853
kujawsko-pomorskie	61 231	770	47	721	-	59 693	2 366
lubelskie	144 618	514	139	1 684	-	142 281	6 525
lubuskie	13 480	84	40	113	-	13 243	1 094
łódzkie	89 663	1 030	256	944	-	87 433	6 503
małopolskie	133 690	3 640	31	1 848	-	128 171	45 381
mazowieckie	159 772	830	508	1 882	-	156 552	10 276
opolskie	24 588	94	1	146	-	24 347	1 491
podkarpackie	83 701	325	7	2 093	-	81 276	14 597
podlaskie	79 673	415	2	1 037	-	78 219	4 951
pomorskie	37 808	203	52	457	1	37 095	3 687
śląskie	31 503	101	24	455	-	30 923	4 568
świętokrzyskie	63 456	204	42	980	-	62 230	6 574
warmińsko-mazurskie	39 834	268	18	376	-	39 172	1 411
wielkopolskie	110 061	1 357	212	1 365	-	107 127	7 933
zachodniopomorskie	22 943	66	18	224	1	22 634	919

¹⁾ Liczba pomocników rolników świadczących pomoc przy zbiorach podlegających ubezpieczeniu z mocy ustawy w zakresie ograniczonym do świadczeń takich jak jednorazowe odszkodowanie z tytułu stałego lub długotrwałego uszczerbku na zdrowiu albo śmierci wskutek wypadku przy pracy rolniczej lub rolniczej choroby zawodowej.

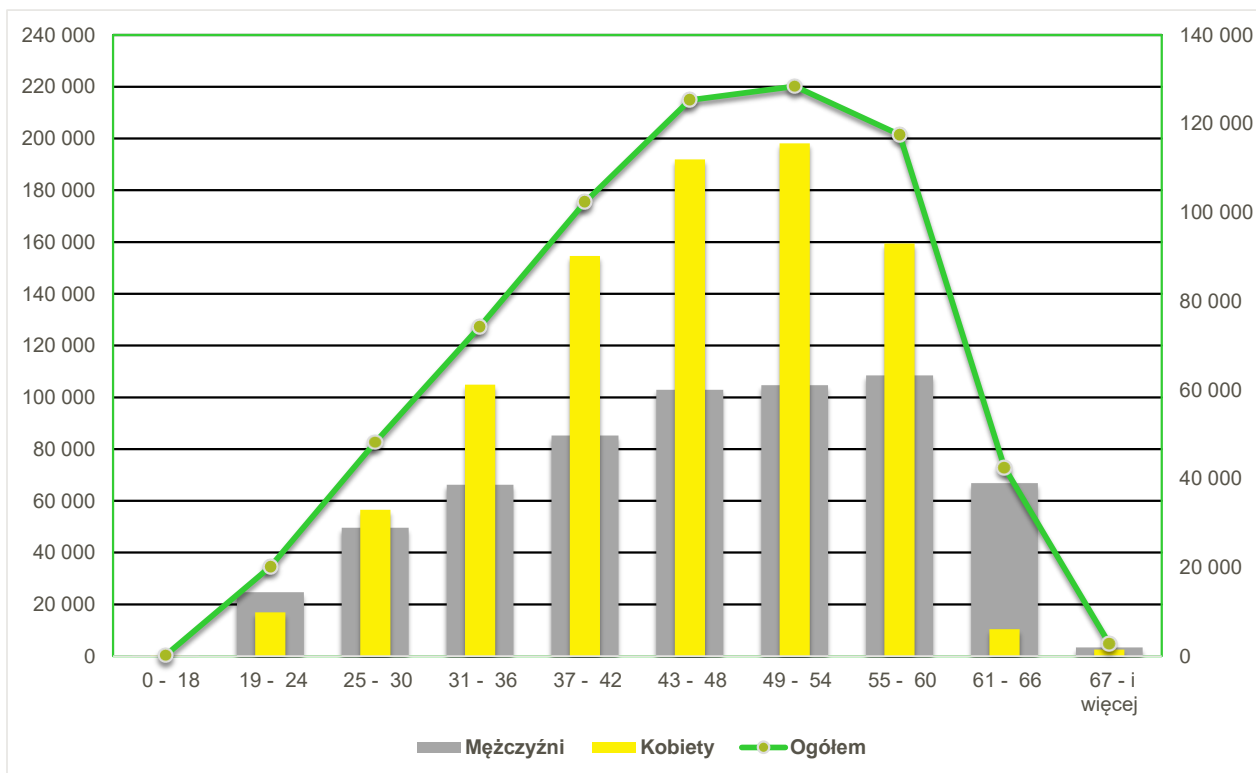
²⁾ Liczba rolników/współmałżonków ubezpieczonych obowiązkowo z tytułu pobierania renty strukturalnej przyznanej i wypłacanej przez Agencję Restrukturyzacji i Modernizacji Rolnictwa zgodnie z ustawą z dnia 28 listopada 2003 r. o wspieraniu rozwoju obszarów wiejskich ze środków pochodzących z Sekcji Gwarancji Europejskiego Funduszu Orientacji i Gwarancji Rolnej.

V. UBEZPIECZENIE SPOŁECZNE ROLNIKÓW

TABLICA 5 (40). LICZBA UBEZPIECZONYCH WEDŁUG WIEKU I PŁCI

Wyszczególnienie	Ogółem	Mężczyźni	Kobiety
	STAN NA DZIEŃ 31 GRUDNIA 2021 R.		
OGÓLEM	1 134 603	612 212	522 391
0 - 18	306	196	110
19 - 24	34 544	24 687	9 857
25 - 30	82 601	49 593	33 008
31 - 36	127 371	66 178	61 193
37 - 42	175 444	85 238	90 206
43 - 48	214 868	102 942	111 926
49 - 54	220 175	104 631	115 544
55 - 60	201 466	108 470	92 996
61 - 66	72 958	66 886	6 072
67 - i więcej	4 870	3 391	1 479

WYKRES NR 8. LICZBA UBEZPIECZONYCH MĘŻCZYŹN I KOBIET W ODNIESIENIU DO UBEZPIECZONYCH OGÓŁEM



V. UBEZPIECZENIE SPOŁECZNE ROLNIKÓW

TABLICA 6 (41). LICZBA UBEZPIECZONYCH Z TYTUŁU PROWADZENIA JEDNOCZEŚNIE DZIAŁALNOŚCI ROLNICZEJ I POZAROLNICZEJ DZIAŁALNOŚCI GOSPODARCZEJ WEDŁUG WOJEWÓDZTW

Wyszczególnienie	Ogółem	z tego:	
		rolnicy/współmałżonkowie	domownicy
STAN NA DZIEŃ 31 GRUDNIA 2021 R.			
OGÓŁEM	75 218	69 087	6 131
dolnośląskie	3 371	3 085	286
kujawsko-pomorskie	3 439	3 238	201
lubelskie	9 087	8 588	499
lubuskie	1 301	1 179	122
łódzkie	6 645	6 159	486
małopolskie	7 759	6 718	1 041
mazowieckie	10 241	9 615	626
opolskie	2 015	1 780	235
podkarpackie	5 732	5 320	412
podlaskie	4 063	3 764	299
pomorskie	2 318	2 089	229
śląskie	3 251	2 986	265
świętokrzyskie	3 593	3 379	214
warmińsko-mazurskie	2 243	2 109	134
wielkopolskie	8 211	7 239	972
zachodniopomorskie	1 949	1 839	110

TABLICA 7 (42). LICZBA UBEZPIECZONYCH W KRUS OBJĘTYCH JEDNOCZEŚNIE UBEZPIECZENIEM SPOŁECZNYM W ZUS Z TYTUŁU UMOWY ZLECENIA LUB PEŁNIENIA FUNKCJI W RADZIE NADZORCZEJ WEDŁUG WOJEWÓDZTW

Wyszczególnienie	Ogółem	z tego:	
		rolnicy/współmałżonkowie	domownicy
STAN NA DZIEŃ 31 GRUDNIA 2021 R.			
OGÓŁEM	10 377	9 316	1 061
dolnośląskie	390	352	38
kujawsko-pomorskie	597	548	49
lubelskie	1 231	1 148	83
lubuskie	143	131	12
łódzkie	763	700	63
małopolskie	1 176	989	187
mazowieckie	1 280	1 189	91
opolskie	352	294	58
podkarpackie	596	542	54
podlaskie	887	788	99
pomorskie	287	237	50
śląskie	305	278	27
świętokrzyskie	586	547	39
warmińsko-mazurskie	386	367	19
wielkopolskie	1 089	925	164
zachodniopomorskie	309	281	28

V. UBEZPIECZENIE SPOŁECZNE ROLNIKÓW

TABLICA 8 (43). PRZYPIS I WPLYWY NALEŻNOŚCI Z TYTUŁU SKŁADEK NA UBEZPIECZENIE SPOŁECZNE ROLNIKÓW WEDŁUG WOJEWÓDZTW

Wyszczególnienie	Przypis należności z tytułu składek			Wpływy z tytułu należności składkowych			Wskaźnik ściągalności (wpływy ogółem/przypis ogółem)	Składki finansowane z budżetu państwa na ubezpieczenie emerytalno-rentowe za osoby sprawujące opiekę nad dzieckiem ¹⁾
	Ogółem	Fundusz Składkowy (ubezpieczenie wypadkowe, chorobowe i macierzyńskie)	Fundusz Emerytalno-Rentowy (ubezpieczenie emerytalno-rentowe)	Ogółem	Fundusz Składkowy (ubezpieczenie wypadkowe, chorobowe i macierzyńskie)	Fundusz Emerytalno-Rentowy (ubezpieczenie emerytalno-rentowe)		
	IV KWARTAŁ 2021 R.							
w złotych								
OGÓŁEM	502 260 423,14	141 128 385,12	361 132 038,02	522 209 176,78	147 594 746,97	374 614 429,81	103,97%	13 784 112,00
dolnośląskie	18 374 015,38	4 779 953,73	13 594 061,65	19 094 155,63	5 013 743,05	14 080 412,58	103,92%	262 114,00
kujawsko-pomorskie	28 293 081,04	7 591 197,03	20 701 884,01	29 565 745,00	7 962 078,58	21 603 666,42	104,50%	459 318,00
lubelskie	62 994 524,69	17 974 696,28	45 019 828,41	67 516 198,45	19 438 887,24	48 077 311,21	107,18%	1 978 228,00
lubuskie	6 601 339,43	1 698 529,64	4 902 809,79	6 940 660,15	1 787 671,63	5 152 988,52	105,14%	86 165,00
łódzkie	39 441 343,52	11 216 841,91	28 224 501,61	41 532 948,62	11 909 234,18	29 623 714,44	105,30%	907 264,00
małopolskie	55 798 076,09	16 559 355,55	39 238 720,54	56 525 572,05	16 798 878,36	39 726 693,69	101,30%	2 531 442,00
mazowieckie	70 529 668,97	20 287 188,07	50 242 480,90	72 910 793,19	21 169 817,54	51 740 975,65	103,38%	1 713 332,00
opolskie	11 652 439,74	3 054 180,97	8 598 258,77	11 866 084,72	3 104 107,01	8 761 977,71	101,83%	255 455,00
podkarpackie	35 578 268,63	10 113 761,95	25 464 506,68	36 672 879,11	10 466 005,33	26 206 873,78	103,08%	1 422 632,00
podlaskie	34 127 286,20	9 823 691,62	24 303 594,58	35 144 280,60	10 170 725,72	24 973 554,88	102,98%	1 005 692,00
pomorskie	17 371 449,88	4 717 012,31	12 654 437,57	18 029 631,43	4 919 168,19	13 110 463,24	103,79%	427 717,00
śląskie	14 483 320,63	3 931 675,79	10 551 644,84	15 069 140,22	4 107 790,12	10 961 350,10	104,04%	274 201,00
świętokrzyskie	27 636 148,01	7 944 722,18	19 691 425,83	28 671 118,99	8 297 431,35	20 373 687,64	103,74%	864 506,00
warmińsko-mazurskie	18 553 380,67	4 992 152,90	13 561 227,77	19 214 228,87	5 207 899,41	14 006 329,46	103,56%	401 318,00
wielkopolskie	49 312 934,18	13 638 509,65	35 674 424,53	51 065 586,63	14 202 739,49	36 862 847,14	103,55%	1 117 175,00
zachodniopomorskie	11 513 146,08	2 804 915,54	8 708 230,54	12 390 153,12	3 038 569,77	9 351 583,35	107,62%	77 553,00

¹⁾ Składki finansowane z budżetu państwa na ubezpieczenie emerytalno-rentowe za osoby sprawujące osobistą opiekę nad dzieckiem; uprawnienie do finansowania składek jest związane z wiekiem dziecka, nad którym sprawowana jest osobista opieka i realizowane przez okres do 3 lat, nie dłużej jednak niż do ukończenia przez dziecko 5 roku życia, a w przypadku sprawowania opieki nad dzieckiem niepełnosprawnym przez okres 6 lat, nie dłużej jednak niż do ukończenia przez dziecko 18 roku życia.

**TABLICA 9 (44).
DECYZJE O PODLEGANIU I USTANIU UBEZPIECZENIA
SPOŁECZNEGO ROLNIKÓW WEDŁUG WOJEWÓDZTW**

Wyszczególnienie	Liczba wydanych decyzji	
	o podleganiu ubezpieczeniu społecznemu rolników	o ustaniu ubezpieczenia społecznego rolników
	IV KWARTAŁ 2021 R.	
OGÓŁEM	27 053	39 638
dolnośląskie	815	1 352
kujawsko-pomorskie	1 076	1 756
lubelskie	3 625	5 537
lubuskie	319	496
łódzkie	2 102	3 023
małopolskie	4 162	5 430
mazowieckie	3 081	4 666
opolskie	524	926
podkarpackie	2 935	4 127
podlaskie	1 532	2 157
pomorskie	750	1 097
śląskie	693	1 005
świętokrzyskie	1 659	2 620
warmińsko-mazurskie	824	1 129
wielkopolskie	2 460	3 509
zachodniopomorskie	496	808

VI. UBEZPIECZENIA ZDROWOTNE

TABLICA 1 (45). LICZBA OSÓB PODLEGAJĄCYCH UBEZPIECZENIU ZDROWOTNEMU WEDŁUG WOJEWÓDZTW

Wyszczególnienie	Ogółem	z tego:									członkowie rodzin rolników i domowników ⁴⁾	członkowie rodzin emerytów i rencistów ⁴⁾
		rolnicy prowadzący działalność rolniczą w gospodarstwach rolnych poniżej 6 ha przelicz. ¹⁾	domownicy rolników pracujący w gospodarstwach rolnych poniżej 6 ha przelicz. ¹⁾	rolnicy prowadzący działalność rolniczą w gospodarstwach rolnych 6 ha przelicz. i więcej	domownicy pracujący w gospodarstwach rolnych 6 ha przelicz. i więcej	rolnicy prowadzący gospodarstwo rolne i dział specjalny produkcji rolnej ²⁾	rolnicy prowadzący wyłącznie działy specjalne produkcji rolnej ²⁾	domownicy rolników pracujący wyłącznie w działach specjalnych produkcji rolnej ²⁾	pomocnicy rolników ³⁾	emeryci i renciści		
W GRUDNIU 2021 ROKU												
Ogółem	2 148 137	593 456	95 073	366 287	50 643	10 882	2 984	171	2 770	1 025 871	539 411	30 656
dolnośląskie	77 179	17 812	2 751	15 182	2 323	424	144	6	94	38 443	14 138	900
kujawsko-pomorskie	129 345	19 322	1 865	33 849	3 835	493	128	6	92	69 755	26 924	2 102
lubelskie	274 572	76 136	7 877	52 351	5 394	516	47	-	288	131 963	69 615	4 245
lubuskie	27 087	6 214	959	4 926	807	261	103	7	56	13 754	5 330	385
łódzkie	178 264	49 068	6 000	29 485	3 921	933	144	9	458	88 246	37 760	1 529
małopolskie	219 519	88 785	28 397	11 417	1 834	623	137	3	96	88 227	77 812	4 405
mazowieckie	318 122	84 625	9 070	56 906	6 216	1 657	305	24	929	158 390	74 294	3 857
opolskie	45 197	9 971	1 802	10 580	1 937	215	69	10	10	20 603	12 556	354
podkarpackie	140 477	62 204	9 256	7 965	1 185	387	49	4	11	59 416	41 433	2 107
podlaskie	151 847	37 136	5 012	30 279	5 335	393	41	-	21	73 630	39 883	2 479
pomorskie	70 980	18 234	3 696	12 576	2 086	488	143	9	102	33 646	20 057	1 230
śląskie	60 344	18 965	3 070	6 677	1 026	893	376	24	38	29 275	12 239	701
świętokrzyskie	119 990	39 652	4 648	17 677	1 721	236	45	5	62	55 944	29 109	1 331
warmińsko-mazurskie	77 005	13 235	1 479	20 767	3 125	597	152	8	39	37 603	17 952	1 434
wielkopolskie	213 402	42 542	8 144	45 305	8 552	2 489	977	49	434	104 910	51 453	3 012
zachodniopomorskie	44 807	9 555	1 047	10 345	1 346	277	124	7	40	22 066	8 856	585

¹⁾ Za rolników i domowników prowadzących działalność rolniczą w gospodarstwach rolnych poniżej 6 ha przeliczeniowych składka na ubezpieczenie zdrowotne finansowana jest z dotacji budżetowej.

²⁾ Dział specjalny produkcji rolnej w rozumieniu ustawy o ubezpieczeniu społecznym rolników, o którym mowa w załączniku do ustawy o ubezpieczeniu społecznym rolników.

³⁾ Obowiązek ubezpieczenia zdrowotnego pomocników rolnika powstaje od dnia zgłoszenia do tego ubezpieczenia w trybie ustawy o ubezpieczeniu społecznym rolników, a ustaje z dniem rozwiązania lub wygaśnięcia umowy o pomocy przy zbiorach.

⁴⁾ Za członków rodzin rolników, domowników i świadczeniobiorców nie jest odprowadzana składka na ubezpieczenie zdrowotne.

TABLICA 2 (46). PRZYPIS SKŁADEK NA UBEZPIECZENIE ZDROWOTNE

Wyszczególnienie	Rok
	Kwota w złotych
Ogółem z tego:	3 602 353 641,77
składka od emerytów i rencistów	1 670 684 771,00
składka za rolników i domowników	1 862 004 000,00
składka za pomocników rolnika	24 737 664,00
działy specjalne produkcji rolnej	44 927 206,77