



Krajowy Ośrodek  
Wsparcia Rolnictwa

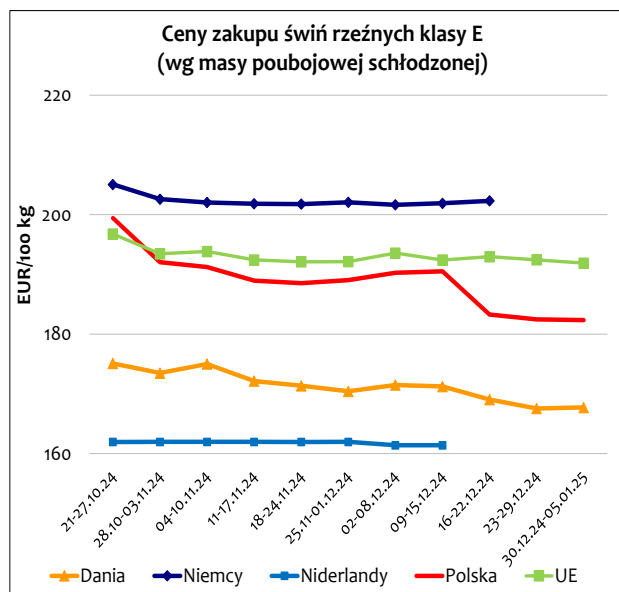
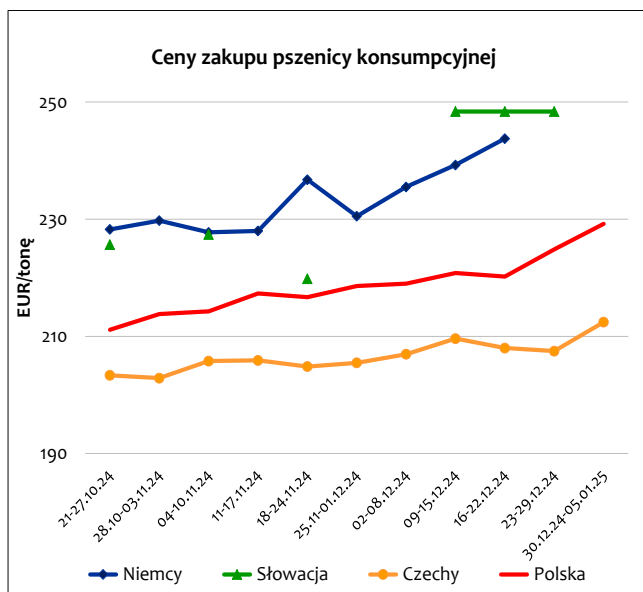
14.01.2025

# SYTUACJA NA RYNKU PODSTAWOWYCH PRODUKTÓW ROLNO-ŻYWNOŚCIOWYCH (w okresie 30.12.2024 – 5.01.2025)

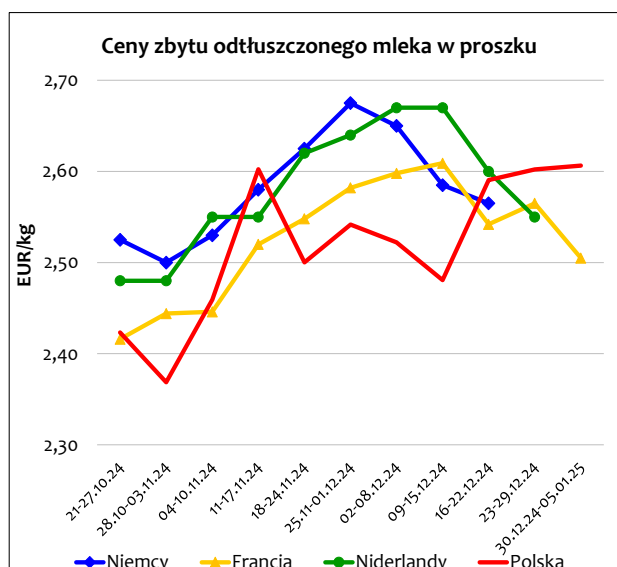
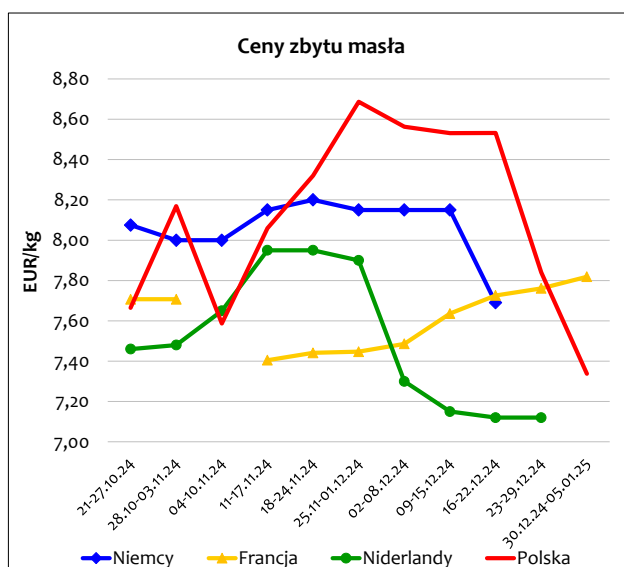
## Ceny produktów na wybranych rynkach

### Zboża

### Mięso



### Produkty mleczne



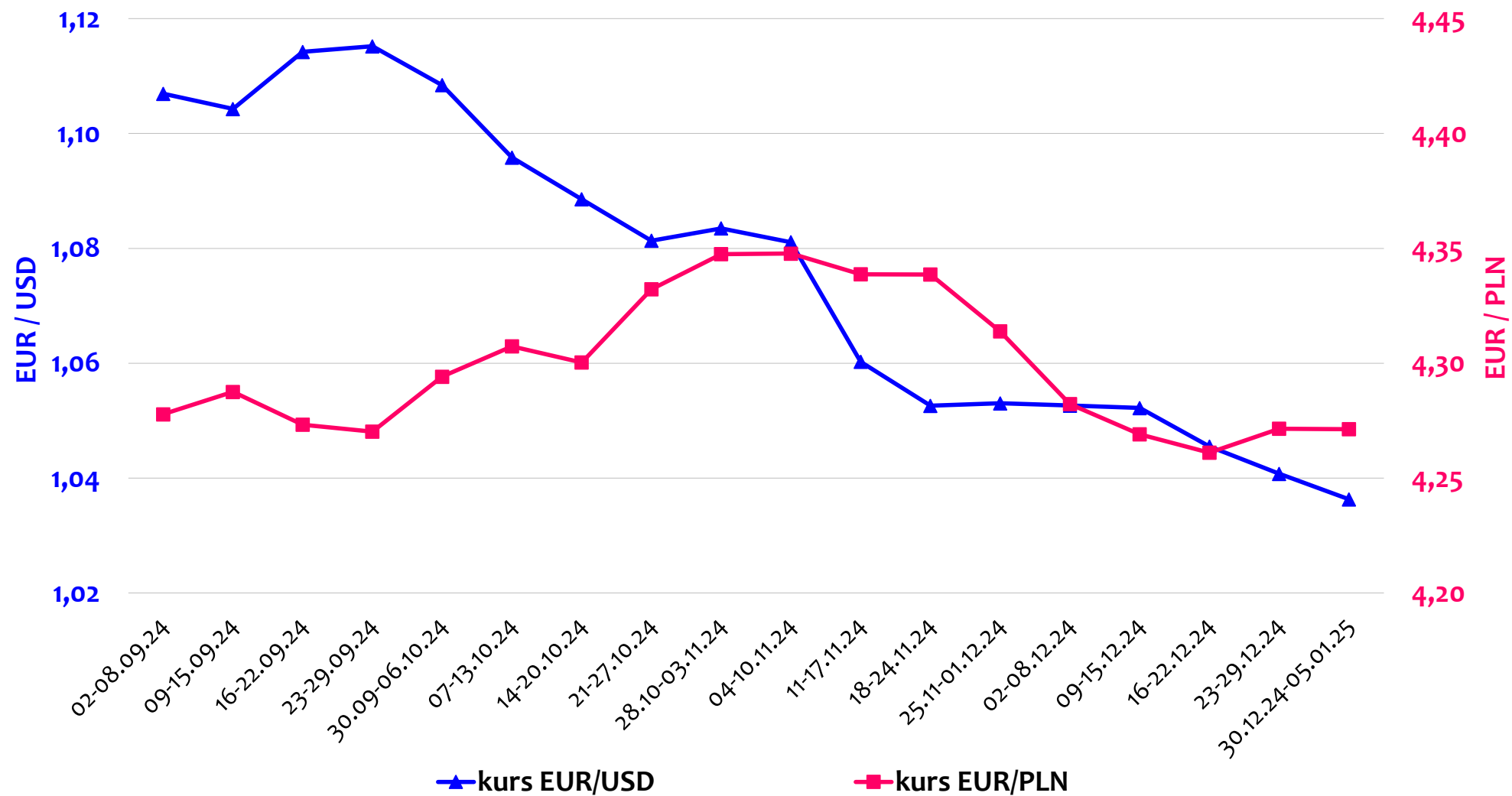
Źródło: opracowanie Biura Analiz i Strategii Krajowego Ośrodka Wsparcia Rolnictwa na podstawie danych KE, MRiRW, CLAL.

## Średnie ceny (bez VAT) zakupu zbóż i żywca rzeźnego oraz ceny zbytu produktów mlecznych

(według ZSRIR MRiRW)

Wyszczególnienie	Ceny zakupu							Ceny zbytu		
	zbóż (w zł/t)				żywca (w zł/kg)			produktów mlecznych (w zł/kg)		
	pszenicy konsumpcyjnej	żyta konsumpcyjnego	jęczmienia paszowego	kukurydzy	wieprzowego	wołowego	kurcząt typu brojler	masła w blokach	OMP	PMP
Aktualny: 30.12.24-05.01.25	979	700	810	847	6,07	10,72	5,14	31,35	11,13	20,43
Poprzedni tydzień	961	720	802	838	6,08	11,19	5,15	33,51	11,12	18,67
Przed miesiącem	938	696	793	841	6,23	10,70	5,17	36,68	10,80	19,16
Przed rokiem	911	644	754	818	7,06	9,75	4,66	23,61	11,83	16,52
Miesięczna zmiana ceny w %	4,4	0,7	2,2	0,7	-2,4	0,1	-0,7	-14,5	3,1	6,6
Roczna zmiana ceny w %	7,5	8,8	7,5	3,6	-14,0	9,9	10,3	32,7	-5,9	23,7

### Średnie tygodniowe kursy wybranych walut\*



\* kurs EUR/USD na podstawie danych EBC, kurs EUR/PLN na podstawie danych NBP.