



ZINTEGROWANY SYSTEM ROLNICZEJ INFORMACJI RYNKOWEJ

(podstawa prawna: ustawa z dnia 30 marca 2001 r. o rolniczych badaniach rynkowych
Dz. U. Nr 42, poz. 471, z późn. zm.)

PRZEGLĄD RYNKÓW ROLNYCH - informacja syntetyczna -

NR 31/2023

11.08.2023 r.

Notowania za okres: 31.07.2023 r.- 06.08.2023 r.

Informacja tygodniowa dotycząca aktualnych cen na podstawowych rynkach rolnych.

Informacje zamieszczane w niniejszym raporcie przekazywane są przez podmioty włączone do Zintegrowanego Systemu Rolniczej Informacji Rynkowej (ZSRIR).

Podstawy prawne:

- ustawa z dnia 30 marca 2001 r. o rolniczych badaniach rynkowych (Dz.U. 2015, poz. 1160 – tekst jednolity);
- rozporządzenie Ministra Rolnictwa i Rozwoju Wsi z dnia 8 marca 2021 r. w sprawie zbieranych danych rynkowych (Dz. U. z 2021 r., poz. 589).

RYNEK MIĘSA WIEPRZOWEGO

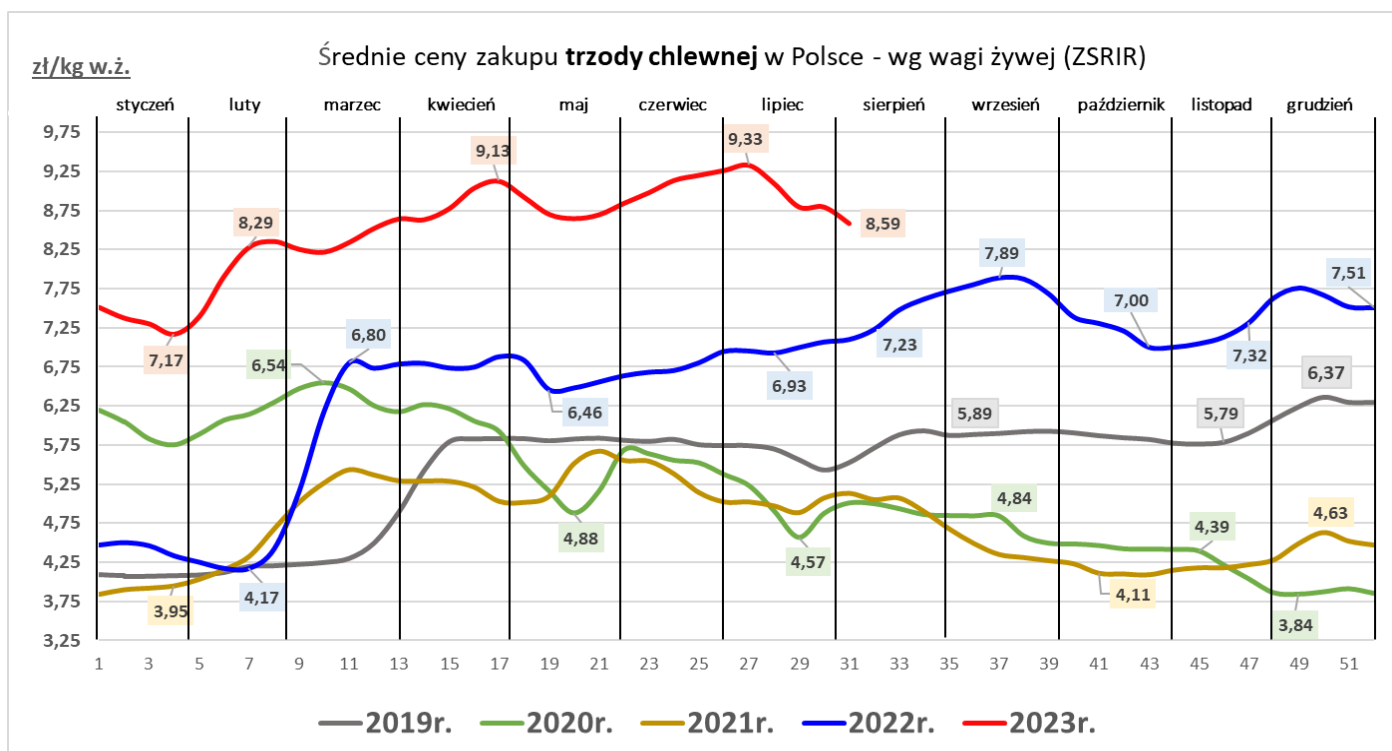
Sygnaly z rynku:

... nieznaczny spadek cen zakupu żywca wieprzowego w porównaniu do poprzedniego tygodnia ...

Średnie ceny zakupu tuczników wg klasyfikacji EUROP [wg mpc]

Towar	CENA [zł/tonę]					OBROTY	
	06.08.2023	30.07.2023	07.08.2022	Zmiana tyg.	Zmiana roczna	Zmiana tyg.	Zmiana roczna
Klasa S	11 260	11 348	9 361	-0,8%	20,3%	↑	↓
Klasa E	10 919	11 287	9 287	-3,3%	17,6%	↑	↓
Klasa U	10 856	10 950	8 951	-0,9%	21,3%	↓	↓
Klasa R	10 524	10 601	8 646	-0,7%	21,7%	↓	↑
Klasa O	9 816	9 715	7 675	1,0%	27,9%	↑	↑
Klasa P	*	*	*	*	*	↔	↔
Klasa S-P	11 011	11 279	9 288	-2,4%	18,5%	↑	↓

mpc - masa poubojowa ciepła; * - niewystarczająca ilość danych do prezentacji



RYNEK MIĘSA WOŁOWEGO

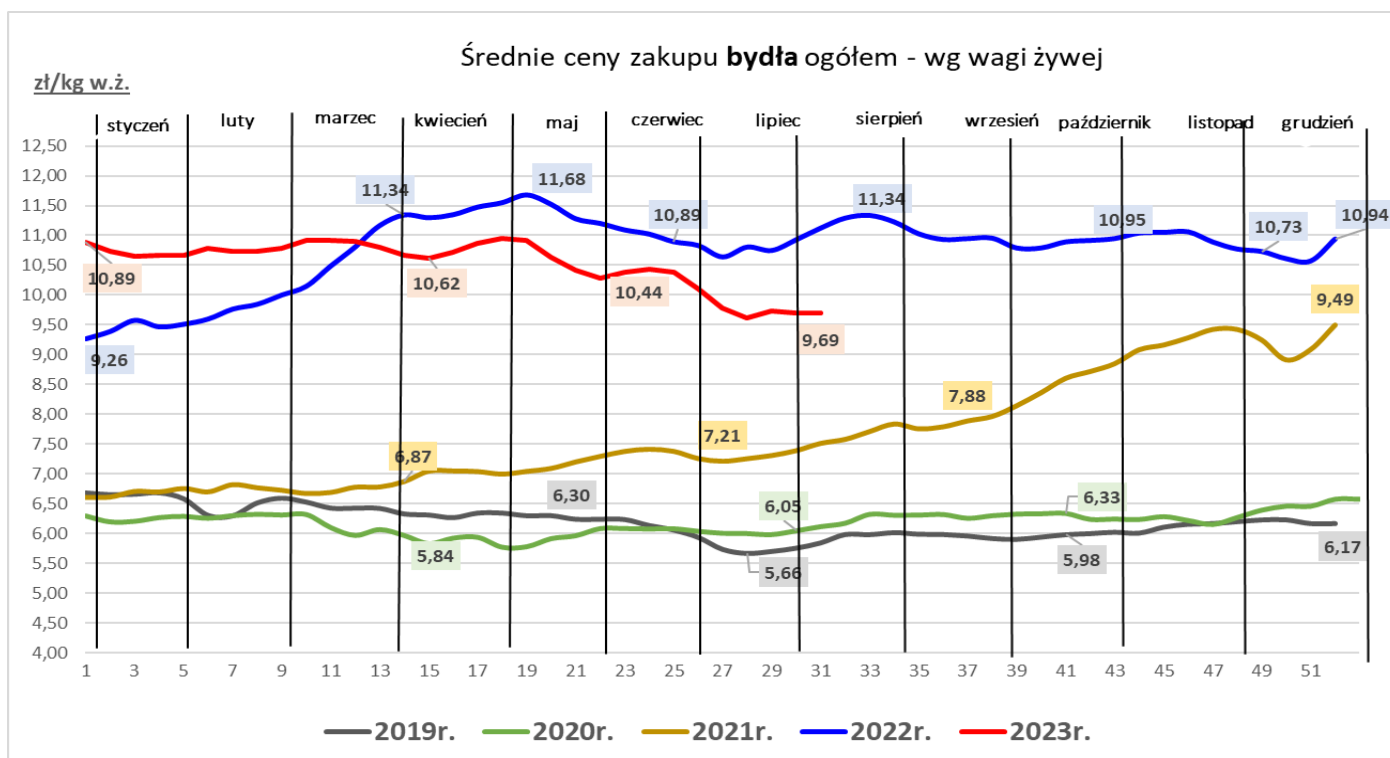
Sygnaty z rynku:

... niewielki spadek cen zakupu bydła w ubojniach ...

Średnie ceny zakupu bydła rzeźnego w ubojniach [wg mpc*]

Towar	CENA [zł/kg]					OBROTY	
	06.08.2023	30.07.2023	07.08.2022	Zmiana tyg.	Zmiana roczna	Zmiana tyg.	Zmiana roczna
Bydło ogółem	18,71	18,72	18,87	-0,1%	-0,9%	↑	↓
Bydło 8-12 m-cy [Z]	19,17	16,19	17,76	18,4%	7,9%	↑	↔
Byki 12-24 m-ce [A]	19,70	19,88	19,45	-0,9%	1,3%	↑	↓
Byki >24 m-cy [B]	19,43	19,08	19,11	1,8%	1,7%	↑	↓
Krowy [D]	16,53	16,47	16,80	0,4%	-1,6%	↑	↑
Jałówki > 12 m-cy [E]	20,18	19,94	20,38	1,2%	-1,0%	↑	↓

mpc - masa poubojowa ciepła;



RYNEK MIĘSA DROBIOWEGO

Sygnaly z rynku:

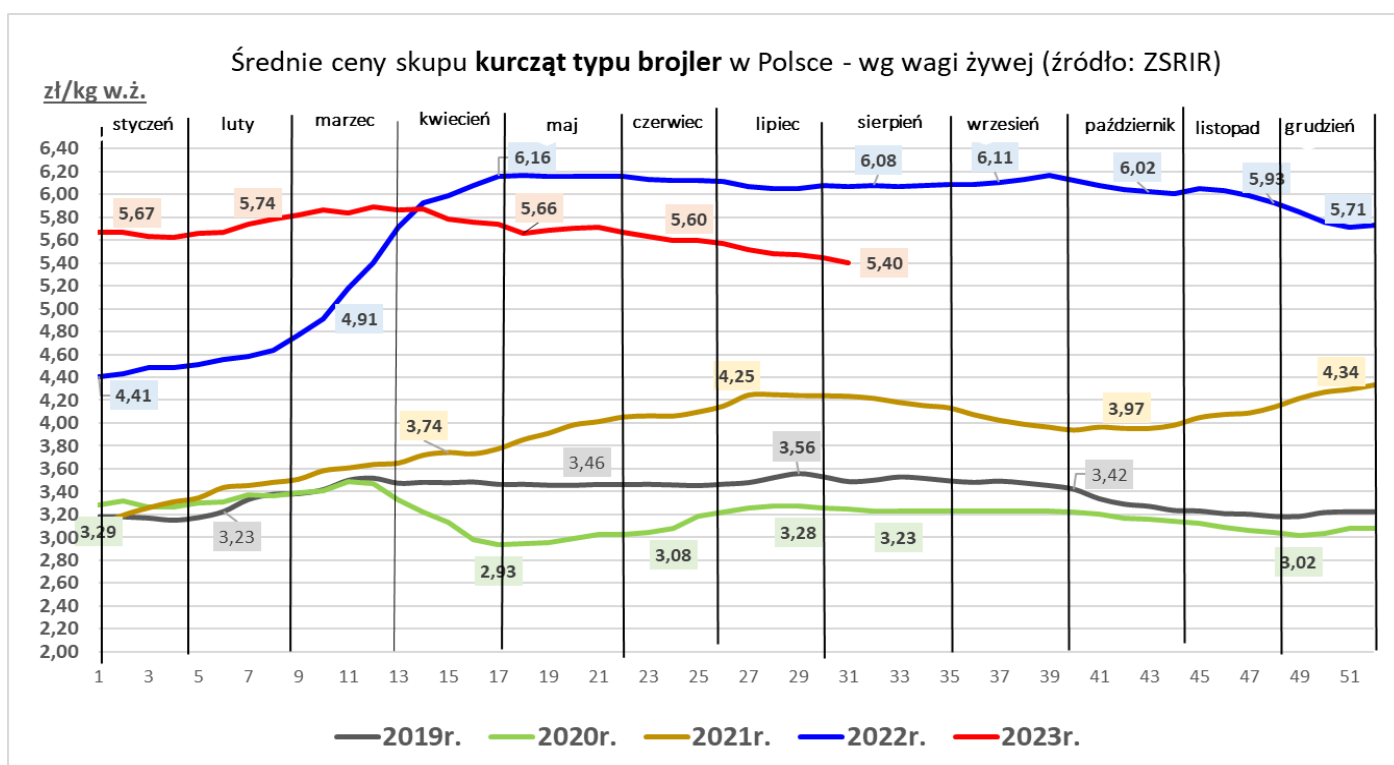
...spadek ceny skupu drobiu...

...wzrost cen sprzedaży mięsa z kurczaka.....

...spadek cen sprzedaży mięsa z indyka...

Średnia cena skupu drobiu rzeźnego i sprzedaży mięsa

Towar	CENA [zł/kg]					OBROTY	
	06.08.2023	30.07.2023	07.08.2022	Zmiana tyg.	Zmiana roczna	Zmiana tyg.	Zmiana roczna
skup							
Kurczęta typu brojler	5,40	5,45	6,07	-0,9%	-11,1%	↑	↑
Indory	6,19	6,37	8,37	-2,9%	-26,0%	↓	↑
Indyczki	6,24	6,37	8,68	-2,0%	-28,1%	↓	↑
Kaczki typu brojler	7,41	7,47	7,38	-0,8%	0,4%	↑	↑
sprzedaż							
Tuszki kurcząt patroszonych 65% bez szyji	9,56	9,35	10,19	2,2%	-6,2%	↓	↑
Tuszki kurcząt patroszonych 65% z szyjami	8,23	8,64	9,05	-4,7%	-9,1%	↓	↑
Ćwiartki z kurczaka	6,87	6,91	7,04	-0,6%	-2,4%	↓	↑
Filety z piersi kurczaka	18,35	17,84	21,13	2,9%	-13,2%	↑	↑
Filety z piersi indyka	19,43	19,12	24,93	1,6%	-22,1%	↓	↓
Skrzydła z indyka	8,43	9,07	10,56	-7,1%	-20,1%	↓	↓
Udźce z indyka	10,43	10,91	17,41	-4,4%	-40,1%	↓	↓
Podudzia z indyka	6,66	7,08	9,19	-5,9%	-27,5%	↓	↓



Wykorzystanie możliwe wyłącznie z dokładnym podaniem źródła.

RYNEK JAJ SPOŻYWCZYCH

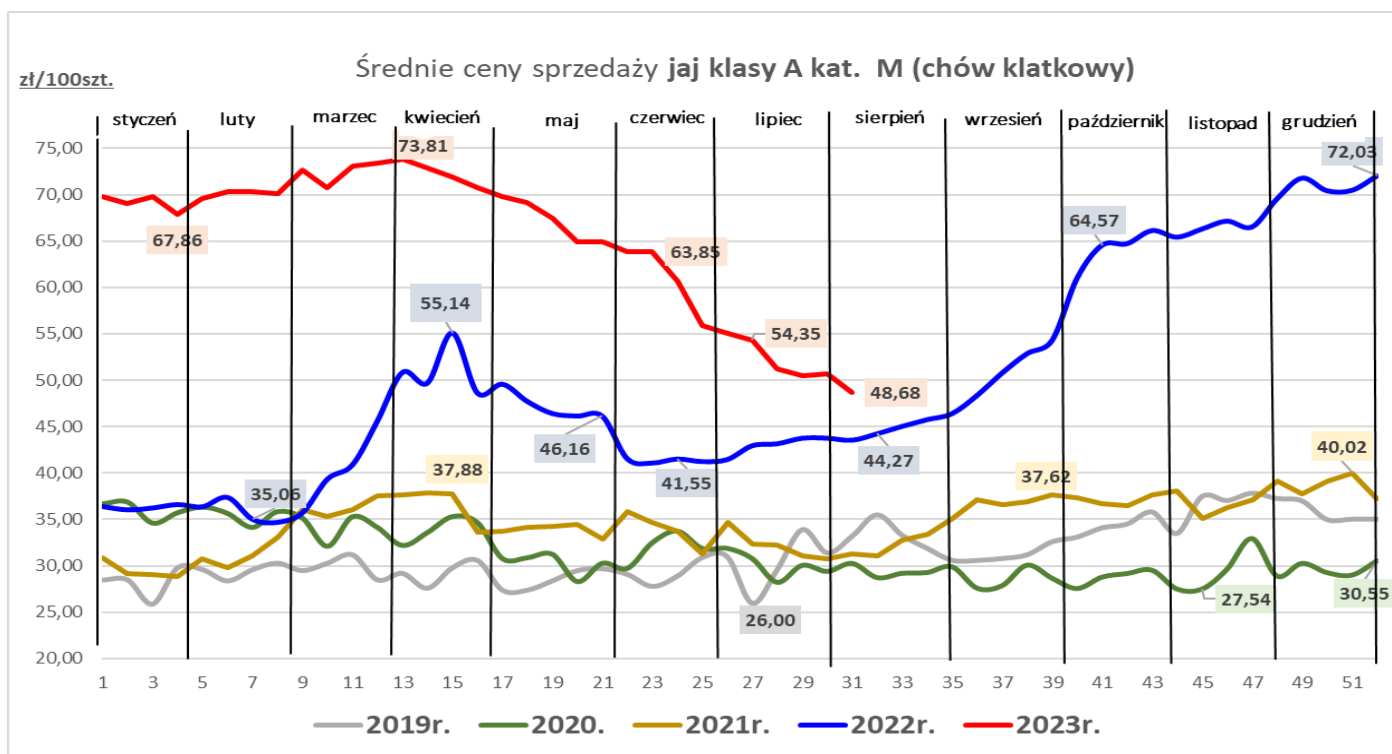
Sygnaly z rynku:

... spadek cen sprzedaży jaj w obu klasach wagowych ...

... wzrost cen jaj w obu klasach wagowych w porównaniu do ubiegłego roku ...

Średnie ceny sprzedaży jaj spożywczych w klasie A (chów klatkowy)

Kategorie	CENA [zł/100szt.]					OBROTY	
	06.08.2023	30.07.2023	07.08.2022	Zmiana tyg.	Zmiana roczna	Zmiana tyg.	Zmiana roczna
L	61,41	61,85	52,78	-0,7%	16,4%	↓	↓
M	48,68	50,68	43,58	-3,9%	11,7%	↓	↓



RYNEK PRODUKTÓW MLECZARSKICH

Sygnaly z rynku:

...spadek ceny sprzedaży odtuszczonego mleka w proszku...

...stabilne ceny sprzedaży masła...

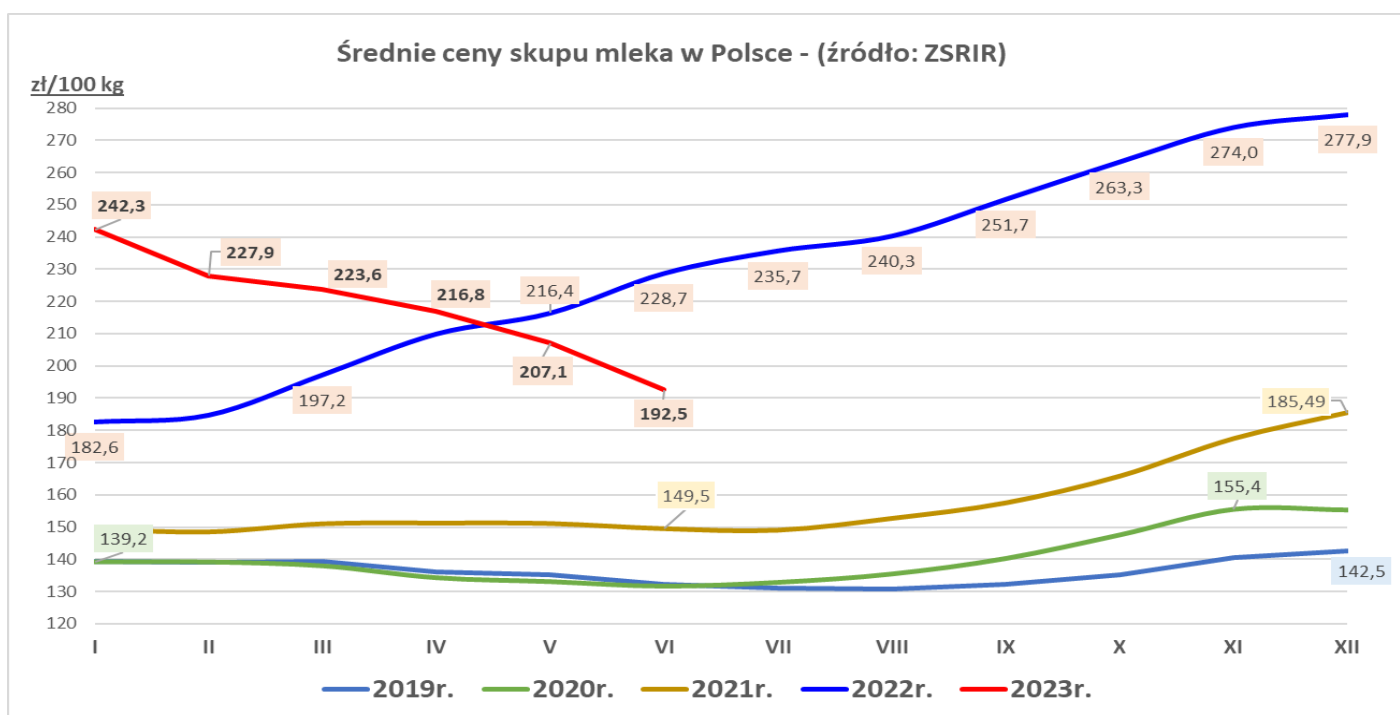
...wzrost cen sprzedaży większości gatunków serów dojrzewających...

Średnia cena skupu mleka surowego o standardowych parametrach

Towar	CENA [zł/100kg]					OBROTY	
	czerwiec 2023	maj 2023	czerwiec 2022	Zmiana miesięczna	Zmiana roczna	Zmiana miesięczna	Zmiana roczna
Mleko surowe	192,5	207,1	228,7	-7,0%	-15,8%	↓	↑

Średnie ceny sprzedaży wybranych produktów mleczarskich

Towar	CENA [zł/100kg]					OBROTY	
	06.08.2023	30.07.2023	07.08.2022	Zmiana tyg.	Zmiana roczna	Zmiana tyg.	Zmiana roczna
Odtuszczone mleko w proszku	1065	1082	1 875	-1,6%	-43,2%	↑	↑
Masło w blokach	1 958	1 958	3 240	0,0%	-39,6%	↑	↑
Masło konfekcjonowane	2 070	2 063	3 266	0,3%	-36,6%	↓	↑
Ser EDAMSKI	1 948	1 945	2 345	0,2%	-16,9%	↑	↑
Ser GOUDA	2 136	2 095	2 482	2,0%	-14,0%	↓	↑



RYNEK ZBÓŻ

Sygnaly z rynku:

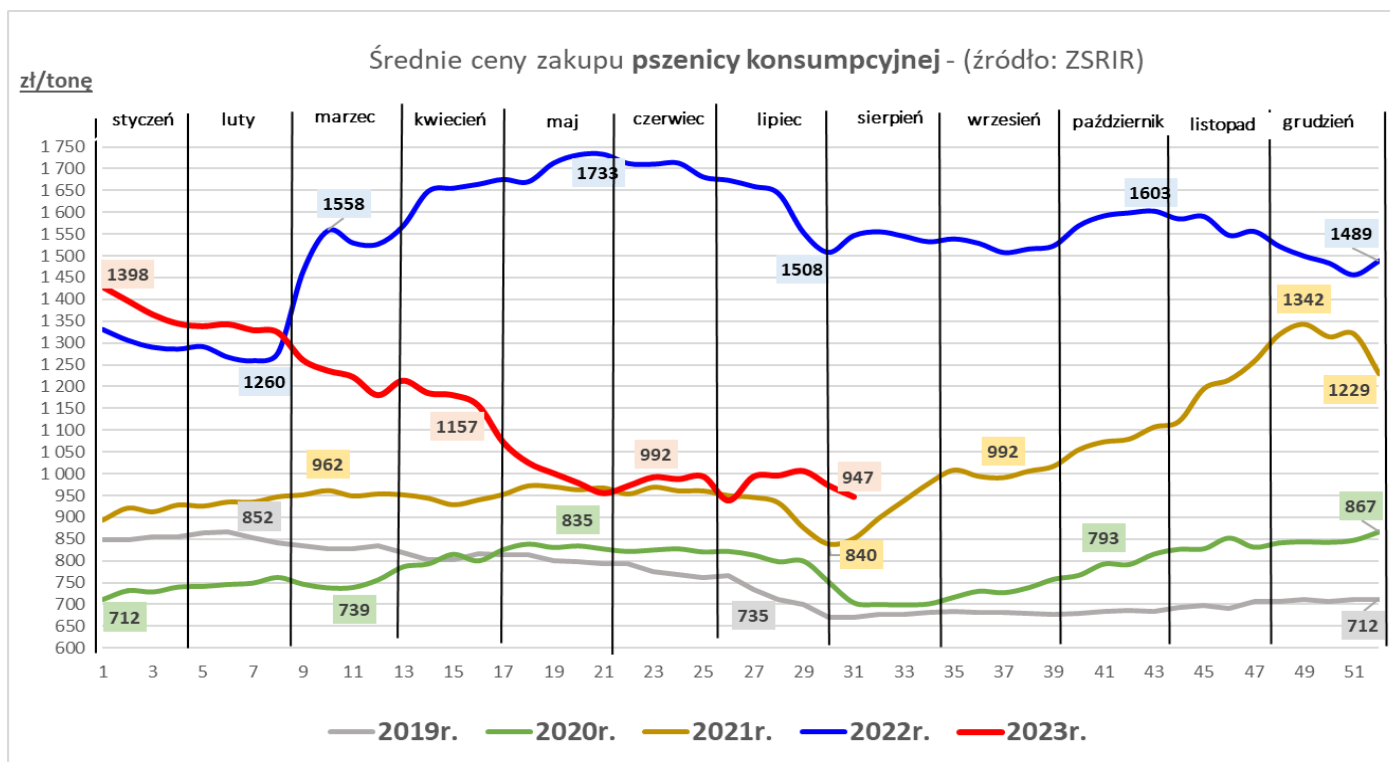
...spadek cen zakupu większości zbóż w przedsiębiorstwach...

...spadek cen sprzedaży mąki pszennej piekarniczej...

...wzrost cen sprzedaży otręb pszennych w przedsiębiorstwach...

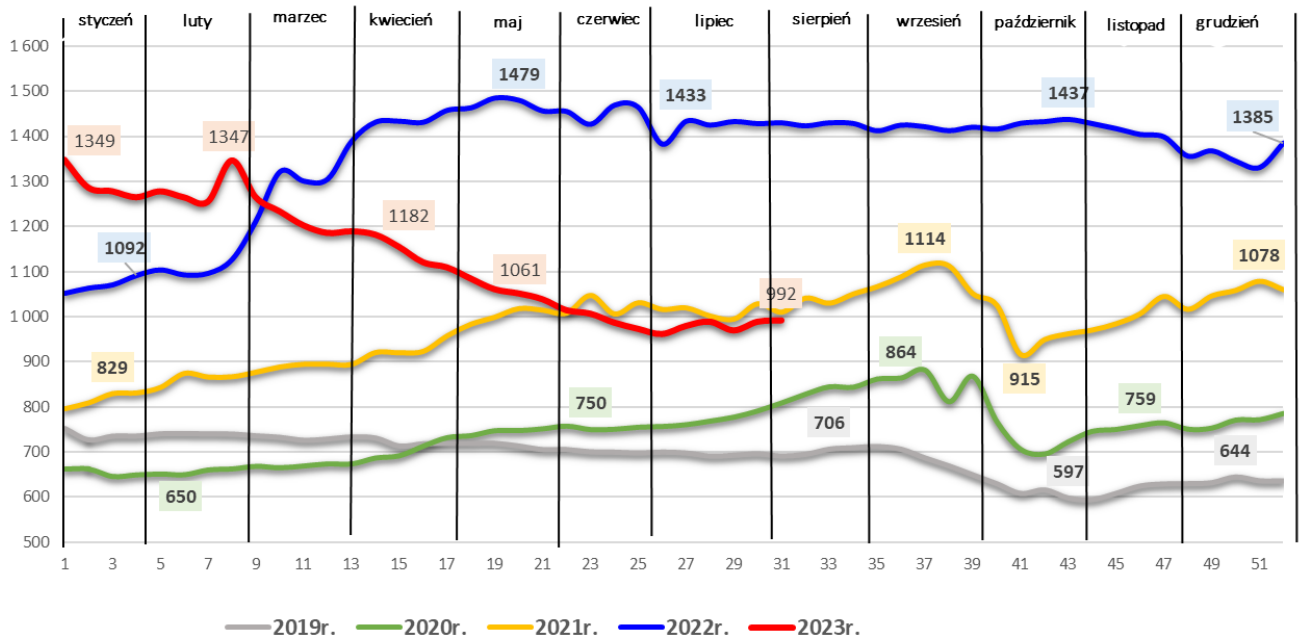
Średnie ceny zakupu zbóż

Towar	CENA [zł/tonę]					OBROTY	
	06.08.2023	30.07.2023	07.08.2022	Zmiana tyg.	Zmiana roczna	Zmiana tyg.	Zmiana roczna
Pszenica konsumpcyjna	947	973	1 547	-2,7%	-38,8%	↓	↓
Pszenica paszowa	964	983	1 595	-1,9%	-39,6%	↓	↓
Żyto konsumpcyjne	643	648	1 198	-0,8%	-46,4%	↓	↓
Żyto paszowe	663	704	1 158	-5,8%	-42,7%	↑	↓
Jęczmień paszowy	747	761	1 243	-1,8%	-39,9%	↓	↓
Kukurydza paszowa	992	989	1 429	0,3%	-30,6%	↑	↓
Pszonżyto paszowe	765	794	1 288	-3,6%	-40,6%	↓	↓



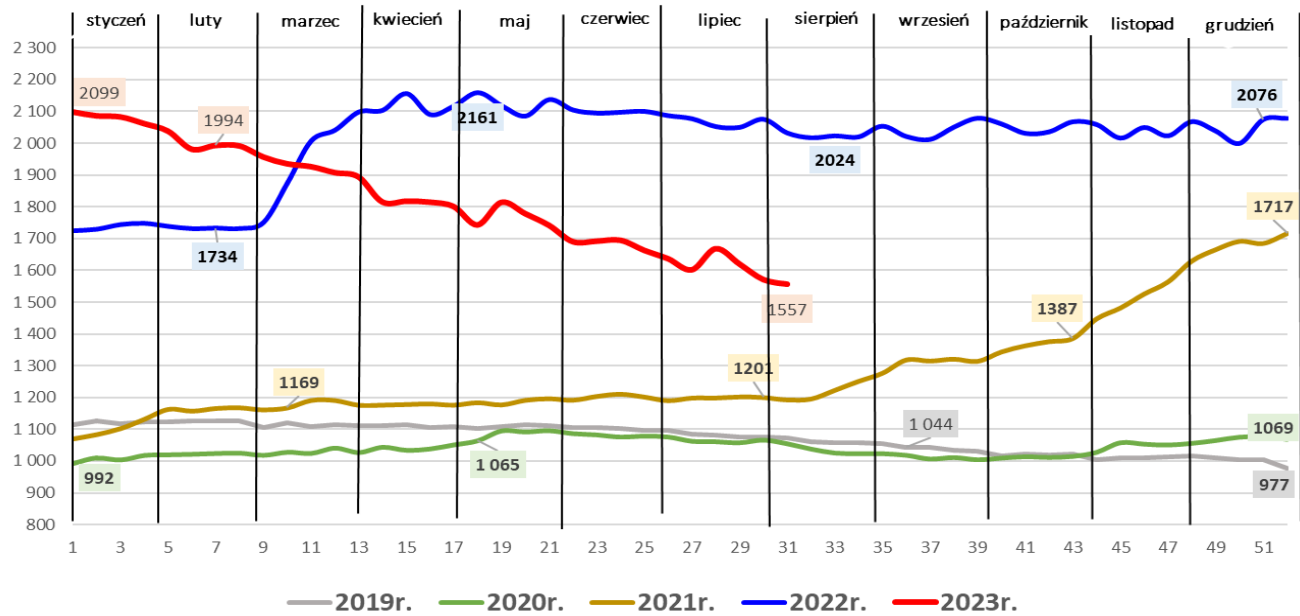
Średnie ceny zakupu kukurydzy - (źródło: ZSRIR)

zł/tonę



Średnie ceny sprzedaży mąki pszennej piekarniczej- (źródło: ZSRIR)

zł/tonę



RYNEK ROŚLIN OLEISTYCH

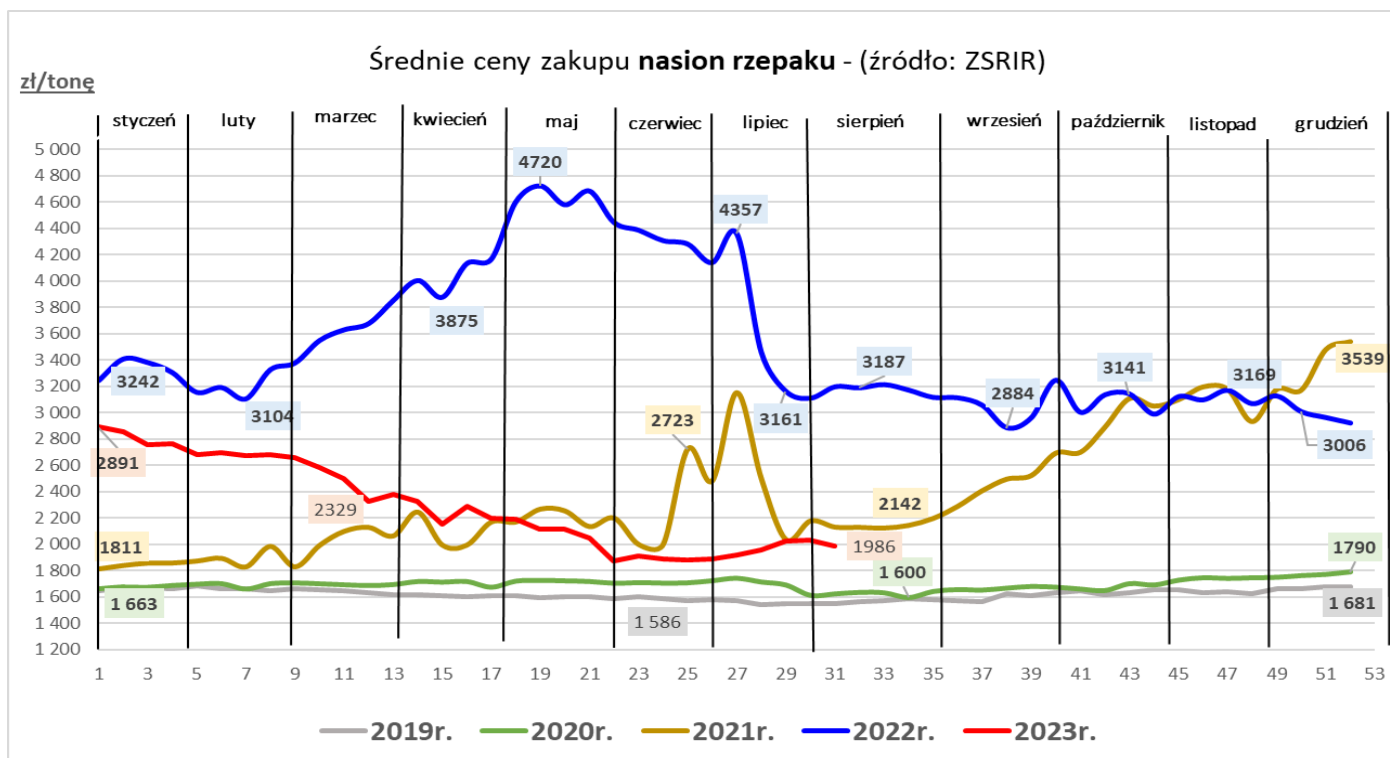
Sygnaty z rynku:

... spadek ceny skupu nasion rzepaku i śruty rzepakowej w porównaniu do ubiegłego tygodnia...

... spadek ceny zakupu oleju nasion rzepaku w zakładach tłuszczowych w porównaniu do ubiegłego tygodnia ...

Średnie ceny skupu nasion rzepaku i sprzedaży oleju rzepakowego i śruty rzepakowej

Towar	CENA [zł/tonę]					OBROTY	
	06.08.2023	30.07.2023	07.08.2022	Zmiana tyg.	Zmiana roczna	Zmiana tyg.	Zmiana roczna
Rzepak - nasiona	1 986	2 034	3 195	-2,4%	-37,8%	↓	↑
Olej rzepakowy rafinowany	5 718	5 819	7 703	-1,7%	-25,8%	↓	↓
Śruta rzepakowa	1 339	1 403	1 539	-4,6%	-13,0%	↓	↓



RYNEK OWOCÓW I WARZYW

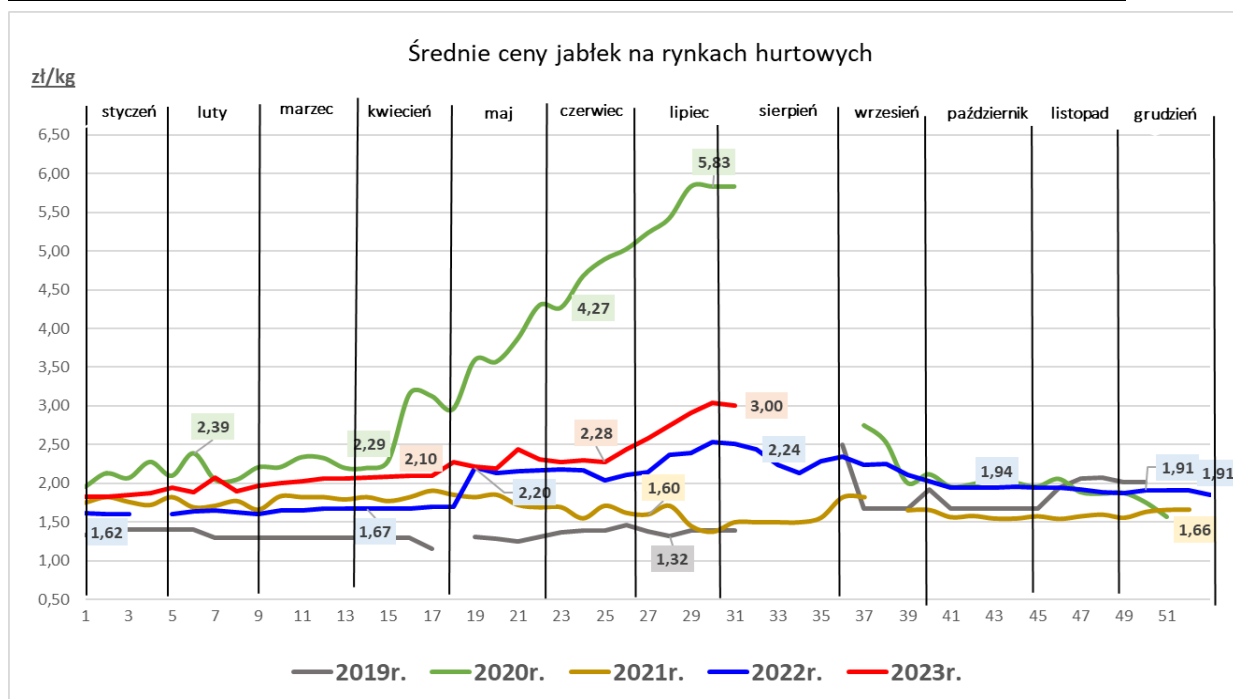
Sygnaly z rynku:

...podrozały maliny krajowe, są znacznie tańsze w porównaniu do roku ubiegłego...

....nadal taniej warzywa krajowe, ale w większości są droższe niż rok temu ...

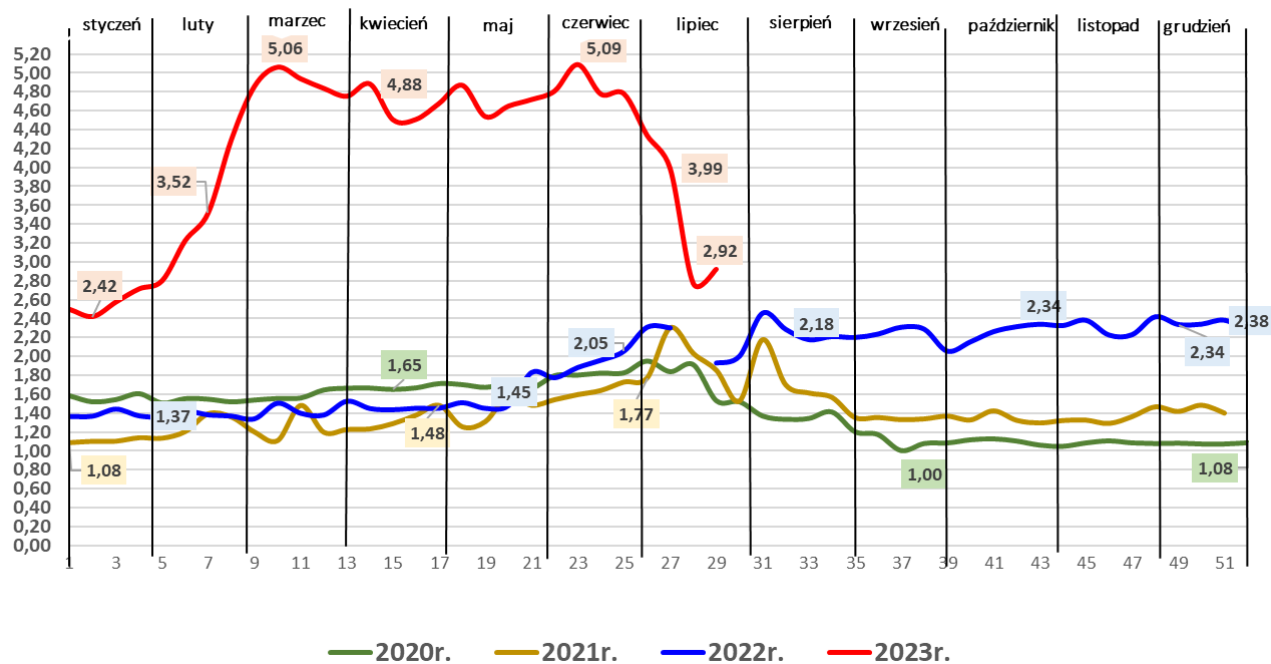
Średnie ceny owoców i warzyw na rynkach hurtowych

Towar	CENA [zł/kg]				
	10.08.2023	03.08.2023	11.08.2022	Zmiana tygodniowa	Zmiana roczna
OWOCE					
Gruszki (kraj)	5,00	4,83	5,25	3,4%	-4,8%
Jabłka deserowe (kraj)	3,00	3,04	2,51	-1,3%	19,6%
Banany (import)	4,10	4,39	4,78	-6,6%	-14,2%
Cytryny (import)	7,35	7,18	7,11	2,4%	3,4%
Truskawki (kraj)	16,45	13,61	15,05	20,9%	9,3%
Maliny (kraj)	29,64	27,21	33,00	8,9%	-10,2%
Winogrona (import)	12,50	13,29	9,61	-5,9%	30,2%
WARZYWA					
Cebula biała (kraj)	2,60	2,72	2,46	-4,4%	6,0%
Kapusta biała (kraj)	1,51	1,54	2,60	-2,2%	-41,9%
Marchew (kraj)	2,15	2,33	1,99	-7,7%	8,3%
Pietruszka (kraj)	8,59	9,43	5,83	-8,9%	47,3%
Pomidory	3,81	3,89	4,16	-2,1%	-8,3%
Selery (kraj)	5,28	5,73	4,74	-7,8%	11,4%



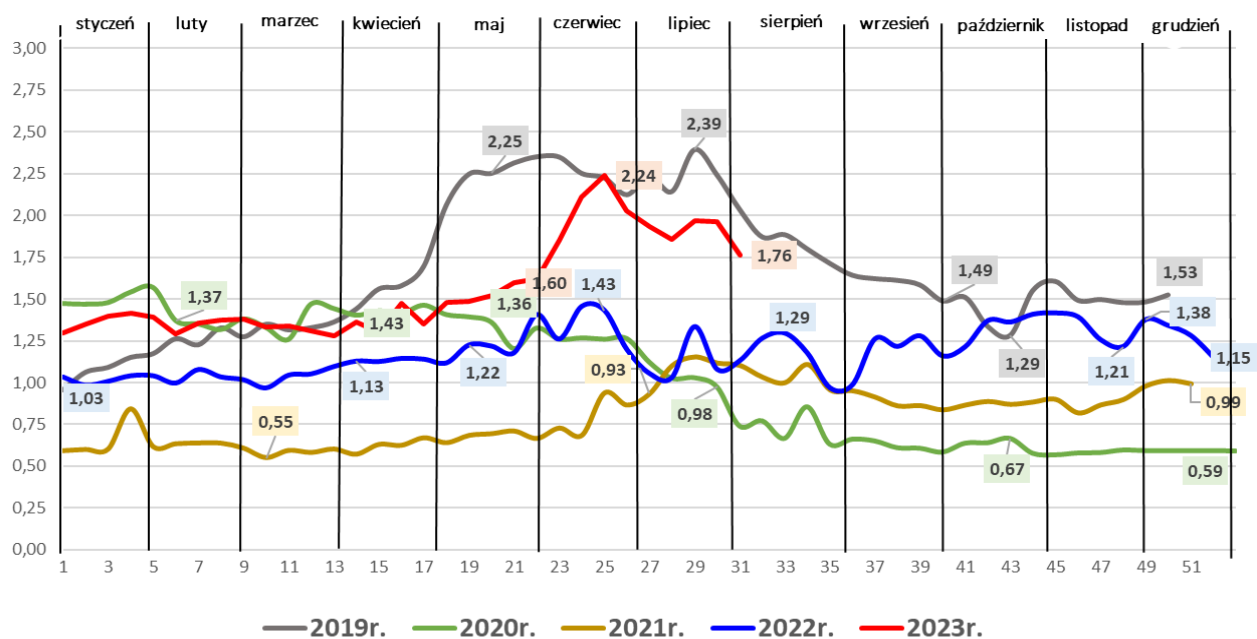
Średnie ceny cebuli na rynkach hurtowych

zł/kg



Średnie ceny ziemniaków na rynkach hurtowych

zł/kg



RYNEK CUKRU

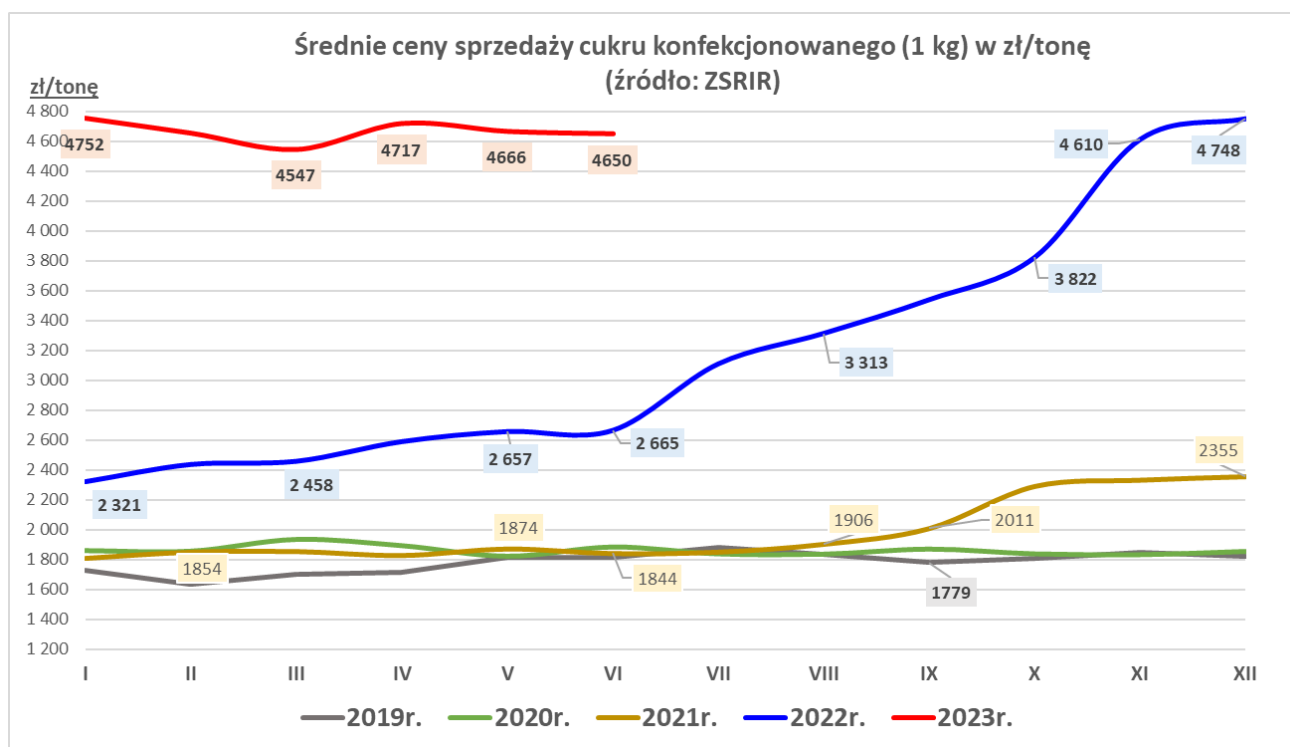
Sygnaty z rynku:

... nieznaczny spadek ceny cukru białego konfekcjonowanego w porównaniu do poprzedniego miesiąca, roczny wzrost...

... wzrost wielkości sprzedaży cukru konfekcjonowanego w porównaniu do poprzedniego miesiąca, roczny spadek...

Średnie ceny sprzedaży cukru białego konfekcjonowanego (w opakow. 1 kg) - rynek krajowy

Towar	CENA [zł/tonę]					OBROTY	
	czerwiec 2023	maj 2023	czerwiec 2022	Zmiana miesięczna	Zmiana roczna	Zmiana miesięczna	Zmiana roczna
Cukier (1 kg)	4 650	4 666	2 665	-0,3%	74,5%	↓	↓



RYNEK PASZ

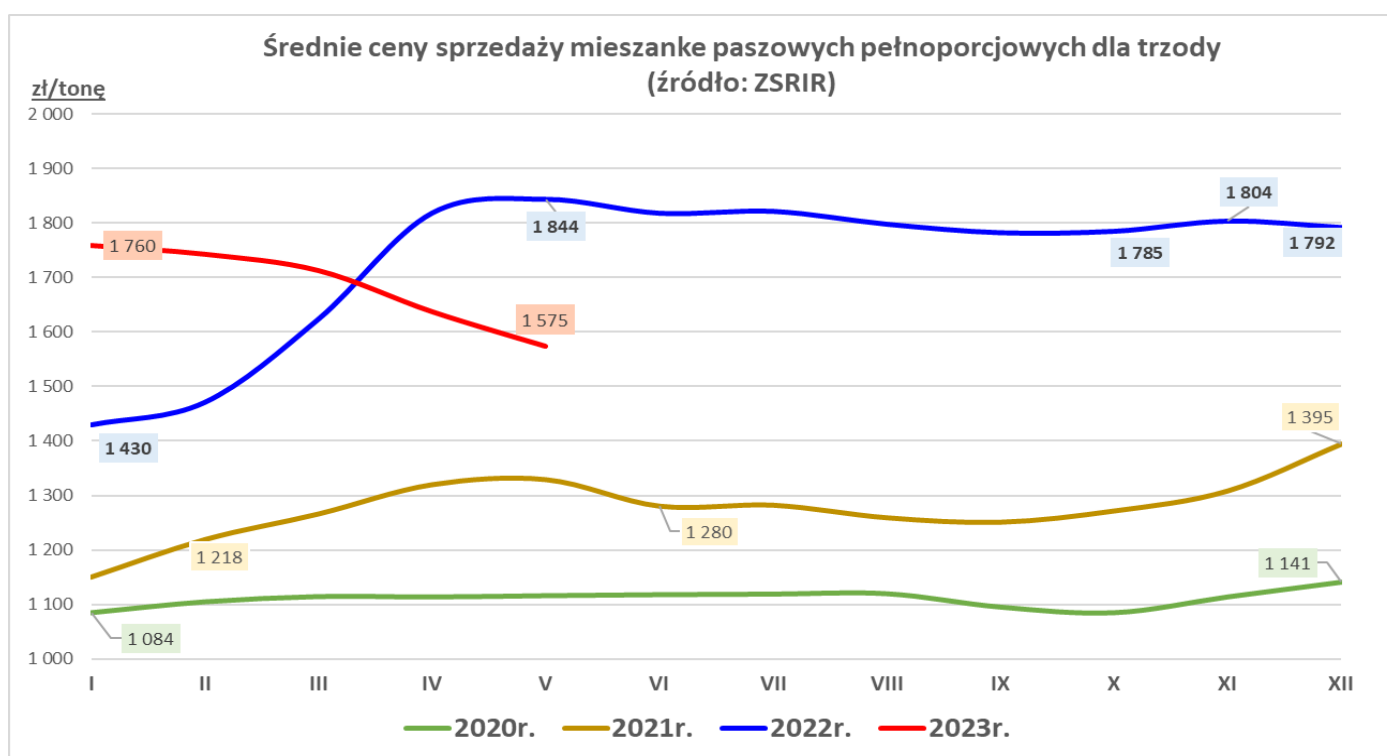
Sygnaty z rynku:

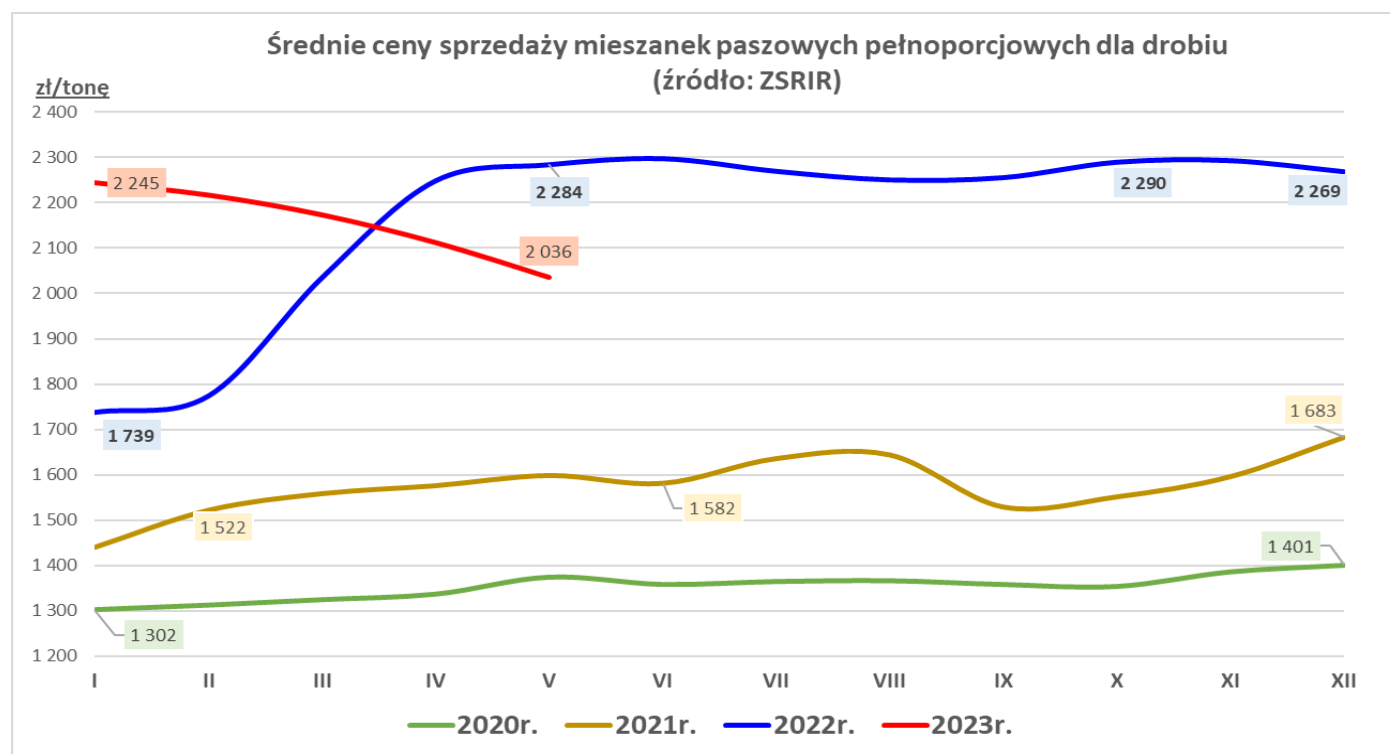
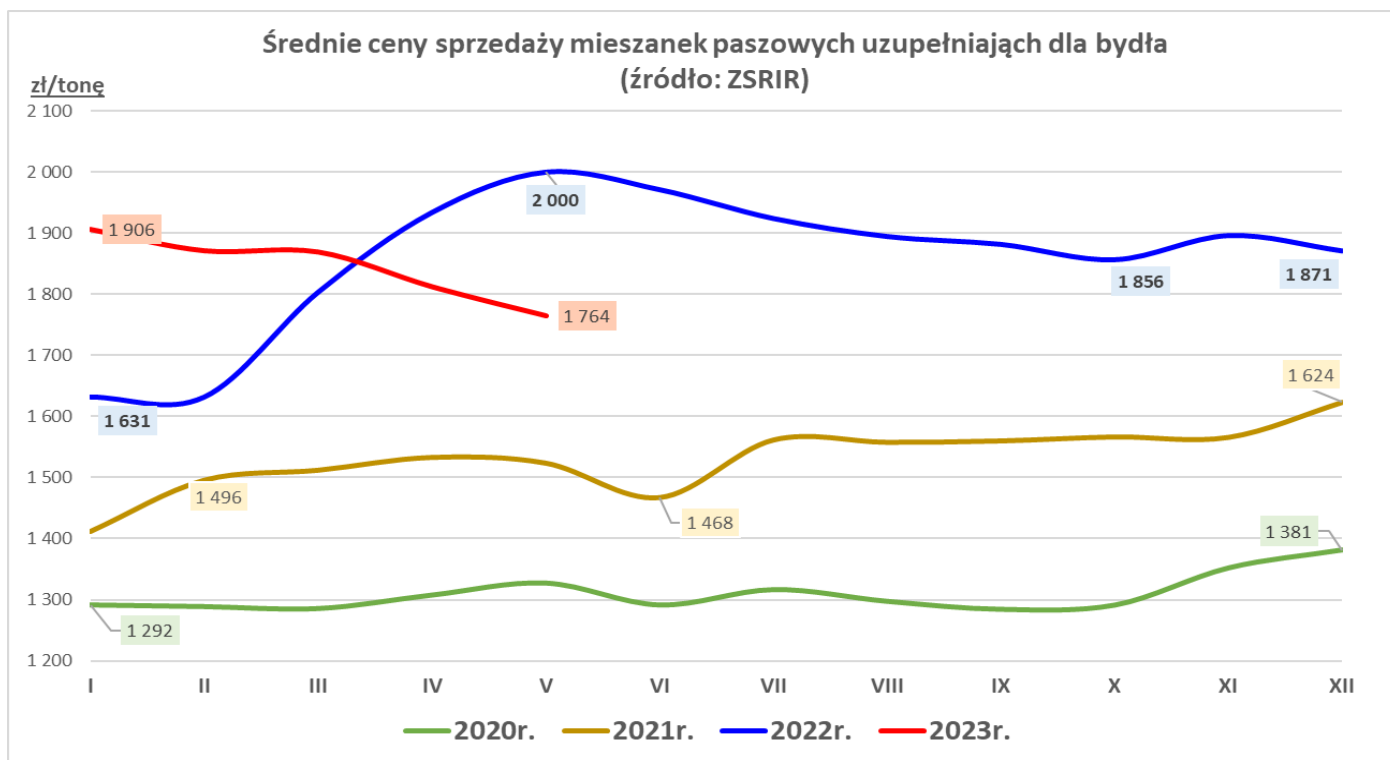
...dalszy spadek cen mieszanek paszowych...

...wzrost wielkości sprzedaży pasz...

Średnie ceny sprzedaży mieszanek paszowych pełnoporcjowych

Przeznaczenie	CENA [zł/tonę]					OBROTY	
	maj 2023	kwiecień 2023	maj 2022	Zmiana miesięczna	Zmiana roczna	Zmiana miesięczna	Zmiana roczna
Drób	2 036	2 113	2 284	-3,6%	-10,9%	↑	↓
Trzoda chlewna	1 575	1 638	1 844	-3,9%	-14,6%	↑	↓
Bydło (tylko MPU)	1 764	1 812	2 000	-2,6%	-11,8%	↑	↑





RYNEK CHMIELU

Sygnaty z rynku:

... spadek ceny skupu odmian aromatycznych ...

... wzrost ceny skupu odmian goryczkowych ...

Średnie ceny skupu szyszek chmielu w skupie kontraktacyjnym

Towar	CENA [zł/kg]					OBROTY	
	styczeń 2023	grudzień 2022	styczeń 2022	Zmiana miesięczna	Zmiana roczna	Zmiana miesięczna	Zmiana roczna
Chmiel aromatyczny	21,83	22,32	20,95	-2,2%	4,2%	↓	↓
Chmiel goryczkowy	21,25	20,81	17,09	2,1%	24,3%	↓	↓

