

Rynek owoców i warzyw świeżych

Nr 24/2021

24 czerwca 2021r.



NOTOWANIA W DNIACH: 14.06. – 24.06.2021 r.

Województwo	Buraki czerwone	Cebula	Kapusta biała a/	Kapusta czerwona	Kapusta pekińska ml	Marchew	Pieczarki
kujawsko-pomorskie	1,80	0,75-0,90	1,40-2,00	1,40-2,00	2,00-3,00	1,70-2,00	
lubelskie		0,70-0,85	1,20-1,80				
łódzkie	1,00		1,50-2,00	1,30-2,00	2,00	1,60-2,00	
małopolskie	0,71-1,10	0,90-1,30	1,50-2,00	1,60-3,35	2,40-3,00	1,90	5,00-6,15
mazowieckie	0,80-1,10	0,70-1,10	1,20-2,10	2,00	1,80-2,40	1,60-2,00	6,00
podkarpackie	1,50	0,70-1,10	2,50	2,30		1,70	5,71
podlaskie							
wielkopolskie		0,90-0,95		1,50-2,00	1,20-2,00		
cena średnia	1,14	0,97	1,74	1,93	2,21	1,83	5,72
tydzień temu	1,16	0,97	1,73	1,93	2,21	1,83	5,72
rok temu	0,82	1,50	0,99	2,18	1,13	1,19	6,42
Województwo	Pietruszka	Pomidor malinowy 2B	Seler	Zeimniak	Jablka	Szampion	Truskawki
kujawsko-pomorskie	8,00-10,00		1,70-2,00	0,40-0,60	0,90-1,40	1,00-1,10	
lubelskie		4,00-5,00	2,40		0,80-1,45	1,00-1,10	
łódzkie		4,67-5,00	1,60-2,00	0,45-0,60	0,60-1,40	1,00-1,10	4,00-5,00
małopolskie	7,50-8,30	4,50-5,00	1,80-2,10	0,35-0,45	0,90-1,50	1,20-1,30	5,00
mazowieckie	7,00-9,50	4,17-5,00	2,00	0,35-0,70	0,80-2,30	1,00	4,00-5,00
podkarpackie	9,50	4,50	2,30	0,35-0,53	1,31-1,80	1,50	
świętokrzyskie							
wielkopolskie				0,35-0,53			
cena średnia	8,54	4,65	1,99	0,47	1,16	1,19	4,60
tydzień temu	8,54	4,65	1,99	0,47	1,30	1,19	4,68
rok temu	1,70	4,18	1,99	0,96 ml	3,76	3,65	5,00

Rynek owoców i warzyw świeżych

Źródło: IERiGŻ, Zakład Ekonomiki Gospodarstw Rolnych i Ogrodniczych

Ceny skupu netto w zakładach przetwórczych i chłodniach zbierane 21-22 VI 2021 r. (zł/kg)					
Województwa	Truskawki z szypulką	Truskawki bez szypulek	Szpinak	Rabarbar zielony	Rabarbar malinowy
dolnośląskie					
kujawsko-pomor.	2,70zł			1,00zł	0,90zł
kujawsko-pomor.		4,10-4,40zł		1,10zł	0,90zł
kujawsko-pomor.	2,65zł-2,75zł			1,15zł	0,85zł
kujawsko-pomor.			0,70zł/k		
lubelskie					
lubelskie	2,70zł				
lubelskie		4,10-4,40zł	0,70zł/k		
lubelskie		4,55zł			0,85zł
lubelskie	2,70zł	4,00-4,35zł			
lubuskie					
łódzkie			0,60zł/k		
łódzkie		4,25zł			
małopolskie					
mazowieckie	2,60zł				0,90zł
mazowieckie	2,75zł	4,40zł			
podkarpackie		4,40zł-4,60zł			
podkarpackie					
podlaskie	2,60zł-2,75zł				
podlaskie					
śląskie					
świętokrzyskie					
wielkopolskie					
wielkopolskie		4,40zł			
zachodnio-pomor.					0,70zł-0,80zł
średnio	2,69zł	4,07-4,42zł	0,67zł/k	1,08zł	0,84zł
tydzień temu	2,10zł/II-2,25zł/kl I	3,63zł	0,67zł/k	1,11zł	0,86zł
rok temu	2,40zł-2,60zł	3,60-3,70zł-4,00zł	-	-	-

II. Średnie tygodniowe ceny producenta wybranych owoców i warzyw świeżych w zł/kg

14.06 – 20.06.2021 (23 tydzień)

Województwo/Towar	Mazowieckie			Świętokrzyskie			Wielkopolskie		
	14.06 - 20.06.2021r. cena w zł/kg (szt*)	07.06 - 13.06.2021r. cena w zł/kg (szt*)	tygodniowa zmiana ceny w %	14.06 - 20.06.2021r. cena w zł/kg (szt*)	07.06 - 13.06.2021r. cena w zł/kg (szt*)	tygodniowa zmiana ceny w %	14.06 - 20.06.2021r. cena w zł/kg (szt*)	07.06 - 13.06.2021r. cena w zł/kg (szt*)	tygodniowa zmiana ceny w %
Jabłko (op.5-20 kg) Golden delicious (70/80mm)	0,60	0,60	0,0	--	--	--	--	--	--
Jabłko (op.5-20 kg) Jonagold+Jonagored (70/80mm)	0,60	0,60	0,0	--	--	--	--	--	--
Jabłko (op.5-20 kg) Idared (70/80mm)	0,60	0,60	0,0	--	--	--	--	--	--
Jabłko (op.5-20 kg) Shampion (70/80mm)	--	--	--	1,15	1,10	4,5	--	--	--
Jabłko (op.5-20 kg) Boskoop (70/80mm)	--	--	--	--	--	--	--	--	--
Jabłko (op.5-20 kg) Gala (65/70mm)	--	--	--	--	--	--	--	--	--
Gruszki (op.5-20 kg) Lukasówka (65/70 mm)	4,00	4,00	--	4,25	4,25	0,0	--	--	--
Cebula żółta 40-80 mm; op.5-25 kg	--	--	--	--	--	--	--	--	--
Cebula biała 40-80 mm op.5-25 kg	1,48	1,48	0,0	1,45	1,45	0,0	1,60	1,54	3,6
Marchew wszystkie odmiany pakowane luzem	1,85	1,85	0,0	1,45	1,40	3,6	2,50	2,05	22,0
Pietruszka korzeń op. 10 kg	--	--	--	9,50	5,50	72,7	8,00	9,06	-11,7
Pomidory, typ okrągły; op. 5-6-kg	--	--	--	4,25	4,75	-10,5	2,94	3,48	-15,5
Ogórki, typ gładkie; op. 5-6 kg	--	--	--	2,50	1,75	42,9	1,31	2,08	-36,9
Seler	--	--	--	4,00	3,00	33,3	3,00	2,89	3,8
Salata masłowa za główkę	--	--	--	1,45	2,10	-31,0	--	--	--
Szparagi biało/fioletowe >16mm	--	--	--	--	--	--	--	12,00	--
Burak ćwikłowy op. 10-15 kg	--	--	--	--	--	--	2,00	2,02	-1,0
Kalafiori 12-20 cm	--	--	--	3,25	3,25	0,0	--	--	--
Kapusta biała zł/kg	--	--	--	1,50	1,50	0,0	2,40	--	--
Rzodkiewka za pęczek 10 szt	--	--	--	--	--	--	--	--	--
Ziemniaki (op. 15 kg)	--	--	--	--	--	--	--	--	--
Pieczarki 30-65 mm	--	--	--	6,75	6,75	0,0	5,74	5,34	7,5

III. Ceny owoców i warzyw na rynkach hurtowych w dniach: 18.06.2021-24.06.2021r

Data notowania	Białystok		Bronisze		Bydgoszcz		Kalisz		Lublin		Łódź		Poznań		Radom		Sandomierz		Szczecin		Wrocław	
	2021-06-23		2021-06-23		2021-06-23		2021-06-24		2021-06-22		2021-06-24		2021-06-23		2021-06-18		2021-06-22		2021-06-21		2021-06-23	
	Owoce	Max	Min	Max	Min	Max	Min	Max	Min	Max	Min	Max	Min	Max	Min	Max	Min	Max	Min	Max	Min	Max
KRAJOWE																						
Buraki ćwikłowe			2,00	4,00	1,00	1,20	3,00	3,00	1,50	2,60	1,00	1,50	2,40	2,80	1,00	1,30	0,60	0,70	2,20	4,50	1,20	1,50
Buraki młode	4,00	4,40	2,00	4,00			3,00	3,00	3,00	4,40			4,00	4,50								
Cebula biała	1,20	1,50	1,50	1,70	1,50	2,00	2,40	2,60	1,40	1,80	1,20	1,67	1,30	1,40	1,30	3,00	1,40	1,50	1,80	1,80	1,50	2,50
Cebula młoda			3,00	4,00					4,20	4,80			4,40	4,60							3,00	4,00
Kalafior			2,50	3,50	2,50	2,80	2,50	3,00	3,50	5,00	3,00	4,50	4,00	4,50	5,00	6,00	2,50	3,50			3,00	5,00
Kapusta biała			1,50	2,00					2,50	3,00	1,50	2,00					1,40	1,60			2,00	2,40
Kapusta młoda	3,00	3,50	2,00	3,00			1,50	3,00	2,00	3,00	1,50	3,00	2,50	3,00	2,00	3,00	2,00	2,50	4,00	4,50	2,50	4,00
Marchew	2,80	3,50	1,75	2,00	2,00	2,20	2,20	2,60	2,60	2,60	1,80	2,50	2,00	2,50	2,00	2,20	1,40	1,50	2,70	2,70	1,60	3,00
Marchew młoda	3,00	3,50	2,00	3,00			1,50	1,70	2,60	3,00			3,00	3,50	2,50	3,00					2,50	3,00
Ogórki długie													2,60	3,00								
Ogórki gruntowe			1,50	2,50													1,50	1,50			2,00	3,50
Ogórki krótkie	2,00	2,50	1,00	2,00			1,50	1,80	2,00	2,50	1,60	3,00			3,00	4,00	2,50	2,50	2,50	3,00	2,00	3,00
Papryka zielona			7,00	9,00																		
Pietruszka	10,50	11,00	10,00	12,00			8,00	10,00	8,00	12,00	9,00	12,00	10,00	11,00	10,00	12,00	9,00	10,00	12,00	12,00	12,00	12,00
Pomidory	3,80	4,40	2,66	4,00	3,50	4,50	3,33	3,67	4,20	4,80	2,50	4,17	4,00	4,33	3,60	5,00	4,00	4,50	4,00	4,00	3,00	4,50
Pomidory malinowe			2,50	4,16	3,50	4,50	3,00	3,33	5,34	5,50	4,17	5,83	4,00	5,33			3,80	5,50			4,00	6,00
Pory							2,00	2,00									2,50	2,70			2,00	2,50
Pory młode			2,00	2,50									2,50	3,50								
Rzodkiewka	1,40	1,60	0,85	1,70	1,20	1,60	1,50	1,50	1,60	1,60	1,00	1,50	1,50	1,50	1,40	1,60	1,20	1,50	1,20	1,20	1,20	1,30
Salata	2,00	2,50	1,80	2,50	1,20	1,60	2,08	2,08	1,90	2,50	2,00	3,00	2,33	2,67			1,40	1,50	3,00	3,00	2,00	2,50
Selery	3,00	3,50	3,00	4,00	2,00	2,60	3,00	3,20	3,00	4,00	2,40	3,60	2,60	3,00	3,00	3,50	4,00	4,00	4,40	4,40	3,50	3,50
Selery młode			1,85	2,50									2,50	2,50							2,50	2,50
Ziemniaki	1,20	1,40	0,52	0,80			0,80	0,80	1,00	1,00	0,40	0,80	0,67	0,80					1,67	1,67	0,50	1,00
Ziemniaki młode	1,60	2,00	1,66	2,20	1,20	1,66	1,00	1,07	1,80	2,20	1,00	1,67	1,67	2,00	1,50	2,00					1,60	1,80
Boczniaki			10,00	15,00					14,00	16,00											17,50	20,00
Pieczarki	6,80	7,40	6,00	6,50	5,00	6,00	5,00	6,00	6,60	6,67	7,00	9,50	6,67	7,33	6,00	7,00	6,50	7,00	4,00	6,50	5,00	7,00
IMPORTOWANE																						
Czosnek			10,00	13,00			14,00	14,00	9,00	15,00												
Kalafior	2,80	3,50																	6,33	6,33		
Ogórki długie					1,50	2,00													2,40	2,40		
Papryka czerwona			9,00	10,00	6,00	7,00	9,00	10,00	8,40	10,00			9,60	10,40			9,60	9,60	9,60	9,60	8,00	9,00
Papryka zielona					6,00	7,00	8,00	8,00					8,80	10,00			9,60	9,60	10,00	10,00	10,00	14,00
Papryka żółta			9,00	10,00	5,00	6,00	9,00	9,00	7,00	9,00			9,60	10,40			9,60	9,60	9,00	9,00	8,00	8,00
Ziemniaki młode			1,75	2,30													1,30	1,40				

Rynek owoców i warzyw świeżych

Miejscowość			Białystok		Bronisze		Bydgoszcz		Kalisz		Lublin		Łódź		Poznań		Radom		Sandomierz		Szczecin		Wrocław	
Data notowania			2021-06-23		2021-06-23		2021-06-23		2021-06-24		2021-06-22		2021-06-24		2021-06-23		2021-06-18		2021-06-22		2021-06-21		2021-06-23	
Owoce	Odm.	Jedn.	Min	Max	Min	Max	Min	Max	Min	Max	Min	Max	Min	Max	Min	Max	Min	Max	Min	Max	Min	Max	Min	Max
KRAJOWE																								
Agrest		kg							5,00	5,00					7,00	8,00							5,00	9,00
Czereśnie		kg			4,50	16,00	5,00	10,00	8,00	12,00	8,00	12,00	8,00	14,00	10,00	20,00			8,00	9,00	15,00	15,00	5,00	8,00
Gruszki		kg	4,50	5,50	3,30	4,75	3,50	4,50	7,00	7,00	4,50	6,00	2,00	4,00	4,00	5,00	3,00	4,00	4,00	4,50	4,50	6,50	4,50	4,50
<i>Jabłka:</i>																								
	<i>Boskoop</i>	kg									3,30	4,00												
	<i>Cortland</i>	kg			2,00	3,00							1,67	3,33										
	<i>Gala</i>	kg			1,33	2,00			2,00	2,00														
	<i>Gloster</i>	kg			1,00	1,50			2,00	2,00	1,60	2,00												
	<i>Golden</i>	kg			1,33	2,20			2,00	2,00					2,67	3,33								
	<i>Jonagold</i>	kg			1,00	1,66																		
	<i>Jonagored</i>	kg			1,00	1,66			2,00	2,33			1,00	1,67										
	<i>Ligol</i>	kg			1,00	1,75			2,00	2,67			1,00	2,00	1,67	2,67								
	<i>Lobo</i>	kg			1,66	2,50			2,67	3,33	3,00	4,00	1,67	3,33	3,33	4,67								
	<i>Szampion</i>	kg			1,00	1,66			1,67	1,67	2,00	2,33	1,00	2,00					1,00	1,20				
	<i>Szara Reneta</i>	kg			2,00	3,00			3,33	3,67			2,33	4,00					2,50	3,00				
Maliny		kg			40,00	47,00	18,00	20,00	30,00	30,00	40,00	40,00												
Truskawki		kg			4,00	7,00	4,50	5,00	5,00	7,00	5,00	6,00			8,00	9,00	5,00	7,50	4,00	5,00	5,50	7,00	4,00	7,50
IMPORTOWANE																								
Ananasy		szt.			3,60	4,20	5,50	6,00	5,00	7,00	5,00	5,00	5,00	10,00			4,00	5,00	5,00	5,50	7,00	7,00	6,00	9,00
Arbuzy		kg	3,00	3,50	1,50	3,00	2,50	3,00	2,00	3,00	2,50	3,00	3,00	5,00	2,80	4,00			3,20	3,50	2,50	3,20	2,00	4,00
Banany		kg	4,00	4,40	4,50	5,30	4,10	4,50	3,61	3,78	3,60	4,00	4,17	4,44	4,17	5,72	4,30	5,00	4,80	4,80	4,00	4,20	3,00	6,00
Brzoskwinie		kg			7,00	9,00	5,00	6,00	7,00	8,00	8,00	9,00			8,50	10,00			8,00	8,00				
Cytryny		kg	8,00	8,80	5,00	7,00	7,00	8,00	7,00	7,00	5,50	7,20	5,00	6,50	5,00	7,50	6,00	7,00	6,50	7,00	8,00	8,00	5,00	7,00
Czereśnie		kg			8,00	16,00							22,00	25,00	15,00	20,00							13,00	18,00
Grejfruty		kg	6,50	7,50	6,00	15,00	7,00	8,40	6,00	8,00	5,50	7,50	6,47	7,06	4,64	7,50	5,00	6,00	6,00	7,00	6,80	7,00	5,00	8,00
Gruszki		kg			5,50	11,00			8,00	8,00					6,00	7,00	4,00	5,00					5,00	7,00
Maliny		kg													36,00	48,00								
Mandarynki		kg	10,50	12,00	6,00	12,00	4,50	6,00	9,00	9,00	9,00	11,00	6,00	9,00	7,00	8,50	7,00	8,00	11,00	11,00	9,00	9,00	8,00	10,00
Morele		kg			7,50	11,00			8,00	8,00	7,00	10,00	12,00	14,00	9,00	11,00			10,00	10,00			11,00	13,00
Nektarynki		kg			8,00	10,00	5,00	7,00	6,00	7,00	7,50	9,00			8,50	10,00	7,00	8,00	9,00	9,00	8,50	9,00		
Pomarańcze		kg	6,50	7,50	3,85	8,00	3,60	5,50	6,00	7,00	3,60	4,40	6,00	7,00	4,50	7,00	6,00	7,00	4,50	4,50	4,80	5,00	5,50	7,00
Śliwki		kg	10,00	10,80	5,00	10,00					9,00	10,00	11,00	12,00	11,00	12,00			4,50	5,00	9,50	10,50		
Truskawki		kg	4,50	7,50																				
Winogrona		kg	9,90	13,90	9,00	15,00	8,00	9,50	12,00	14,00	12,00	13,00	14,44	16,67	11,71	13,57			13,00	13,00	14,50	14,50	12,00	15,00

Zmiany cen hurtowych dla wybranego asortymentu owoców i warzyw

Produkt	Jedn.	Cena zł/jedn				Zmiany ceny (%)							
		2021-06-24		2021-06-17		w stosunku do poprzedniego notowania*)		2 tyg.		3 tyg.		4 tyg.	
		Min	Max	Min	Max	Min	Max	Min	Max	Min	Max	Min	Max
1	2	3	4	5	6	7	8	9	10	11	12	13	14
Warzywa krajowe													
Boczniki	kg	13,83	17,00	13,83	17,00	0,0	0,0	15,3	9,7	-5,7	0,0	-5,7	0,0
Buraki ćwikłowe	kg	1,59	2,31	1,39	1,94	-12,9	-16,0	22,3	35,9	35,6	55,9	31,5	62,9
Buraki młode	kg	3,50	4,08	3,00	3,50	-14,3	-14,1	75,0	35,8	75,0	35,8		
Cebula biała	kg	1,50	1,95	1,44	1,83	-4,0	-6,1	4,7	11,3	8,6	15,0	13,8	18,8
Cebula młoda	kg	3,65	4,35	3,60	4,33	-1,4	-0,4	-13,1	-10,0	--	--	--	--
Kalafiory	kg	2,50	3,50	2,50	3,50	0,0	0,0	25,0	16,7	-37,5	-30,0	-44,4	-36,4
Kapusta biała	kg	1,78	2,20	1,93	2,23	8,6	1,5	4,7	-0,3	6,7	11,0	1,1	6,8
Kapusta młoda	kg	2,50	4,00	2,50	4,00	0,0	0,0	25,0	0,0	-16,7	14,3		
Marchew	kg	2,08	2,48	1,97	2,24	-5,4	-9,7	9,6	11,8	17,2	17,2	20,3	19,7
Marchew młoda	kg	2,60	3,00	2,60	4,00	0,0	33,3	-3,7	-25,0	-13,3	0,0		
Ogórki gruntowe	kg	1,67	2,50	3,00	3,70	80,0	48,0	-44,4	-27,3	-57,3	-45,7	-65,4	-56,5
Ogórki krótkie	kg	2,01	2,70	2,00	2,59	-0,6	-3,9	-25,2	-13,6	-41,4	-33,7	-50,8	-43,4
Papryka zielona	kg	7,00	9,00	6,50	8,00	-7,1	-11,1	--	--	--	--	--	--
Pietruszka	kg	9,85	11,40	9,89	11,22	0,4	-1,6	3,1	5,8	14,5	15,2	31,7	28,1
Pomidory	kg	3,51	4,35	3,99	4,67	13,6	7,4	-8,5	-5,3	-6,8	-4,4	-14,9	-18,7
Pomidory malinowe	kg	3,79	5,02	4,93	5,72	30,0	14,0	-14,3	-9,3	-8,6	-3,2	-15,8	-13,6
Pory	szt.	2,17	2,40	2,88	3,25	32,7	35,4	-27,8	-31,4	-9,0	-21,6	-15,6	-21,3
Pory młode	szt.	2,25	3,00	2,38	2,75	5,6	-8,3	28,6	20,0	28,6	20,0	28,6	20,0
Rzodkiewka	peczek	1,28	1,51	1,27	1,52	-0,8	0,9	-5,4	-6,8	3,3	1,8	-0,7	-5,1
Sałata	szt.	1,97	2,39	2,09	2,69	6,1	12,7	-7,9	-11,9	-5,7	-9,6	-5,6	-10,3
Selery	kg	3,08	3,57	3,19	3,67	3,5	2,7	5,3	5,4	16,9	14,9	25,1	21,5
Selery młode	szt.	2,28	2,50	2,28	2,50	0,0	0,0	5,0	0,0				
Ziemniaki	kg	0,84	1,03	0,60	0,87	-29,1	-16,1	39,5	21,8	45,3	38,2	36,4	29,4
Ziemniaki młode	kg	1,45	1,84	1,60	2,05	10,5	11,0	-30,5	-27,5	-48,6	-50,8	-61,4	-63,7
Owoce krajowe													
Gruszki	kg	4,07	5,11	4,33	5,18	-5,9	-1,2	-4,8	-3,1	1,1	2,7	9,3	6,1
Czerśnie	kg	7,94	12,89	9,58	15,00	-17,1	-14,1	-54,2	-34,5	--	--	--	--
Maliny	kg	32,00	34,25	31,00	37,00	3,2	-7,4	--	--	--	--	--	--
Truskawki	kg	5,00	6,78	5,13	7,25	-2,4	-6,5	-14,0	-14,6	-61,2	-58,3	-69,3	-65,1
Jabłka:													
<i>Boskoop</i>	kg	3,30	4,00	3,32	4,17	0,5	4,2	-0,5	-4,0	-13,5	-20,0	-20,8	-20,0
<i>Cortland</i>	kg	1,83	3,17	1,83	3,17	0,0	0,0	-13,2	1,8	-13,2	1,8	-13,2	1,8
<i>Golden</i>	kg	2,00	2,51	2,00	2,51	0,0	0,0	0,0	-6,8	0,0	-6,8	0,0	-6,8
<i>Jonagold</i>	kg	1,00	1,66	1,00	1,66	0,0	0,0	0,0	0,0	0,0	0,0	0,0	0,0
<i>Jonagored</i>	kg	1,33	1,89	1,33	1,89	0,0	0,0	0,0	0,0	0,0	0,0	0,0	0,0
<i>Ligol</i>	kg	1,42	2,27	1,42	2,27	0,0	0,0	0,0	0,0	0,0	2,8	0,0	2,8
<i>Lobo</i>	kg	2,47	3,57	2,47	3,43	0,0	-3,7	-2,7	0,9	-2,5	5,6	-7,0	2,2
<i>Szara Reneta</i>	kg	2,54	3,42	2,93	3,80	15,4	11,2	-19,7	-15,8	-20,6	-14,3	-16,2	-14,8
<i>Szampion</i>	kg	1,33	1,77	1,39	2,03	4,2	14,7	-4,0	-11,1	-10,3	-8,9	-12,1	-18,6
Warzywa importowane													
Czosnek	kg	11,00	14,00	11,00	14,00	0,0	0,0	0,0	0,0	0,0	0,0	0,0	0,0
Kalafiory	szt.	4,57	4,92	5,00	5,00	9,5	1,7	-8,7	-18,1	-23,9	-29,8	-33,8	-44,8
Ogórki długie	kg	1,95	2,20	2,30	2,80	17,9	27,3	-66,1	-63,3	-66,4	-63,6	-75,6	-74,1
Papryka czerwona	kg	8,65	9,45	8,57	8,99	-0,9	-4,9	13,8	17,5	20,9	20,8	3,2	-0,4
Papryka zielona	kg	8,73	9,77	8,52	9,16	-2,4	-6,2	8,7	9,3	16,2	16,0	7,8	8,5
Papryka żółta	kg	8,28	8,88	8,02	8,47	-3,1	-4,5	15,9	17,2	10,5	6,4	-4,1	-3,5
Ziemniaki młode	kg	1,53	1,85	1,81	2,21	18,5	19,5	-34,5	-34,6	-39,5	-38,1	-40,1	-41,4
Owoce importowane													
Ananasy	szt.	5,12	6,52	5,39	7,00	5,2	7,3	-4,9	-6,1	-3,4	-4,8	-0,9	-4,6
Banany	kg	4,02	4,74	3,88	4,58	-3,6	-3,3	-4,0	-2,5	-8,7	-4,5	-8,8	-6,7
Brzoskwinie	kg	7,25	8,33	7,43	8,36	2,5	0,3	-5,4	-10,0	-6,6	-8,0	0,7	-6,9
Cytryny	kg	6,18	7,36	5,70	7,00	-7,8	-4,9	7,5	9,1	14,3	14,9	14,3	11,7
Grejpfruty	kg	5,90	8,09	5,96	8,35	1,0	3,2	1,5	1,1	9,7	7,6	8,9	3,5
Gruszki	kg	5,70	7,60	6,13	8,50	7,5	11,8	-10,6	-13,1	-3,4	1,3	-5,0	1,3
Mandarynki	kg	7,91	9,59	7,38	9,15	-6,7	-4,6	6,2	5,4	12,3	10,5	13,7	9,3
Maliny	kg	36,00	48,00	36,00	44,00	0,0	-8,3	-32,1	-12,7	--	--	--	--
Nektarynki	kg	7,44	8,63	8,00	9,63	7,6	11,6	-5,9	-11,8	-7,0	-12,1	1,9	-6,2
Śliwki	kg	8,57	10,04	8,86	10,29	3,3	2,4	-9,1	-6,9	-8,4	-8,1	-8,4	-3,4
Winogrona	kg	11,66	13,81	13,12	15,37	12,5	11,3	-11,2	-11,5	-6,5	-2,5	-2,7	-3,6

* data wydania biuletynu

Źródło: Obliczenia własne na podstawie danych pochodzących z giełd i rynków hurtowych.

**) Zmiana ceny minimalnej w stosunku do poprzedniego notowania w % = [(kolumna 3-kolumna 5)/kolumna 5] x 100
Zmiana ceny maksymalnej w stosunku do poprzedniego notowania w % = [(kolumna 4-kolumna 6)/kolumna 6] x 100

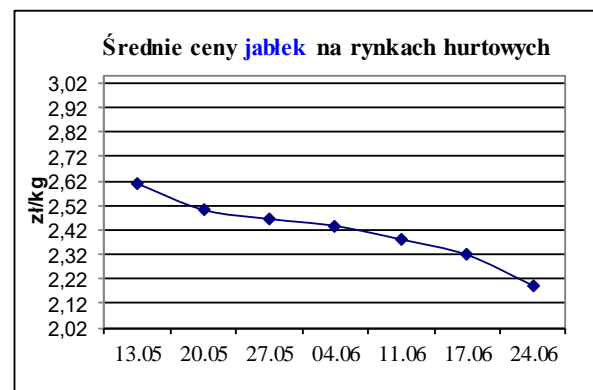
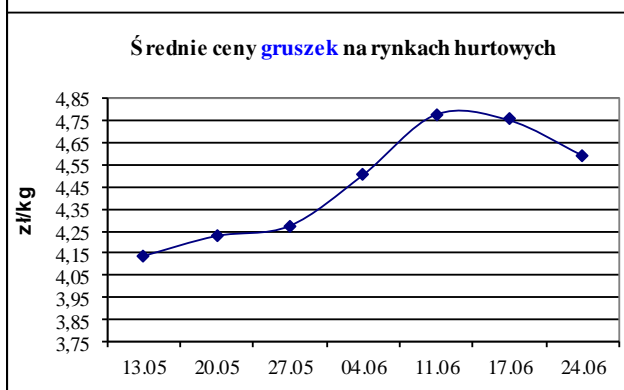
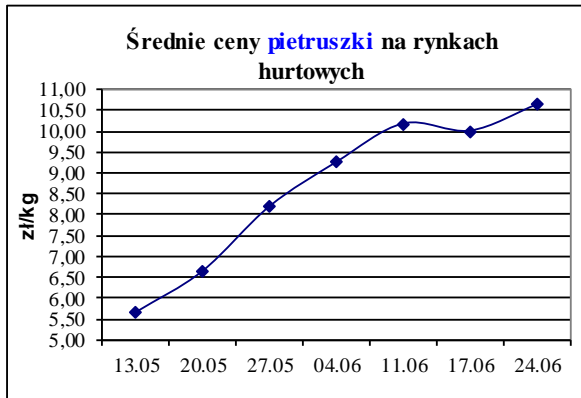
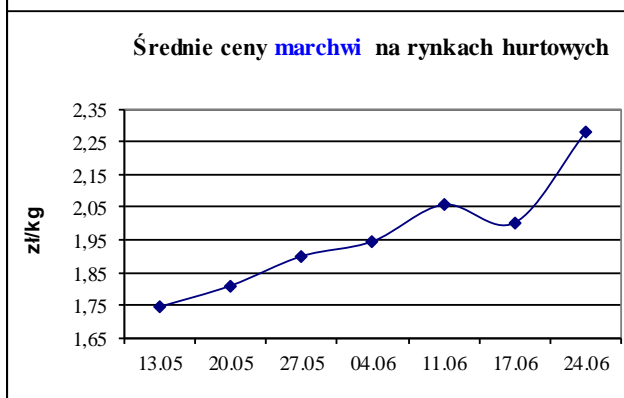
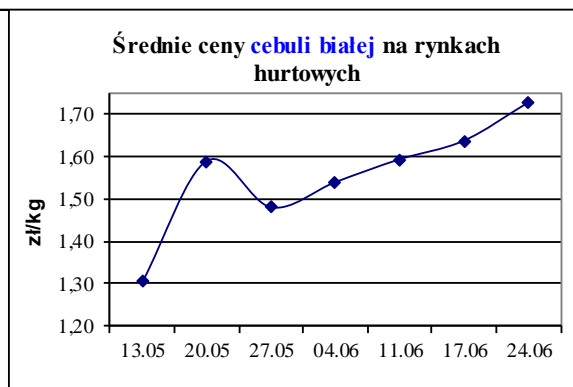
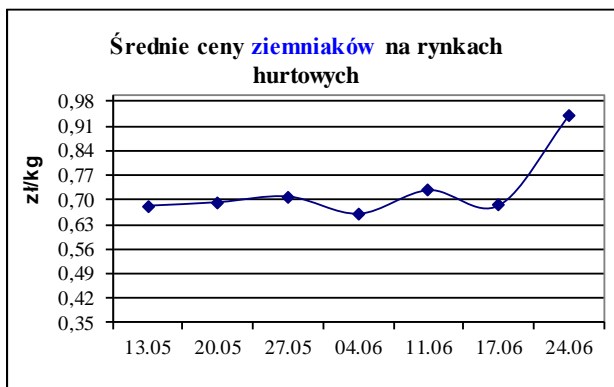
Średnie ceny na targowiskach

Średnie ceny targowiskowe ziemniaków i cebuli białej wg województw w okresie 14 - 20 czerwca 2021 r.

(daty podane w tabeli oznaczają ostatni dzień analizowanego tygodnia)

Województwo	Ziemniaki jadalne wczesne			Ziemniaki jadalne			Cebula biała		
	Cena w zł/kg		Tygodniowa zmiana w [%]	Cena w zł/dt		Tygodniowa zmiana w [%]	Cena w zł/kg		Tygodniowa zmiana w [%]
	14.06.2021 - 20.06.2021	07.06.2021 - 13.06.2021		14.06.2021 - 20.06.2021	07.06.2021 - 13.06.2021		14.06.2021 - 20.06.2021	07.06.2021 - 13.06.2021	
DOLNOŚLĄSKIE	2,75	3,58	-23,2	--	--	--	4,25	3,00	41,7
KUJAWSKO-POMORSKIE	1,99	2,05	-2,9	75,00	61,50	22,0	2,87	1,92	49,5
LUBELSKIE	--	--	--	77,50	82,50	-6,1	3,25	2,25	44,4
LUBUSKIE	4,50	--	--	150,00	150,00	0,0	3,00	3,00	0,0
ŁÓDZKIE	2,30	2,46	-6,5	90,00	100,00	-10,0	2,50	2,43	2,9
MAŁOPOLSKIE	2,29	--	--	51,63	44,00	17,3	2,13	1,75	21,7
MAZOWIECKIE	2,58	2,30	12,2	69,00	65,00	6,2	2,50	2,42	3,3
OPOLSKIE	3,05	4,63	-34,1	117,00	115,00	1,7	2,53	2,73	-7,3
PODKARPACKIE	2,86	3,83	--	106,67	--	--	2,32	2,25	3,1
PODLASKIE	3,04	3,25	-6,5	83,00	83,75	-0,9	2,74	2,93	-6,5
POMORSKIE	--	--	--	140,00	140,00	0,0	2,40	2,40	0,0
ŚLĄSKIE	2,91	3,27	-11,0	74,00	77,00	-3,9	2,50	2,47	1,2
ŚWIĘTOKRZYSKIE	--	--	--	60,00	60,00	0,0	0,80	1,20	-33,3
WARMIŃSKO-MAZURSKIE	--	--	--	175,00	165,00	6,1	1,95	2,05	-4,9
WIELKOPOLSKIE	2,95	3,74	-21,1	100,00	96,00	4,2	2,71	2,50	8,4
ZACHODNIOPOMORSKIE	4,15	4,25	-2,4	80,00	80,00	0,00	4,00	2,30	73,9

ŚREDNIE CENY NA RYNKACH HURTOWYCH



1/ Informacje dot. cen skupu dostarczane są przez IERiGŻ Zakład Ekonomiki Gospodarstw Rolnych i Ogrodniczych

2/ Informacje dot. cen producenta dostarczane są przez KRIR MRiRW

3/ Informacje dot. cen hurtowych dostarczone są przez przedstawicieli niżej wymienionych rynków hurtowych i ośrodków doradztwa rolniczego.

Warszawski Rolno-Spożywczy Rynek Hurtowy S.A. – **Bronisze** – www.bronisze.com.pl; Giełda - Białystok Podlaskie Centrum Rolno Towarowe S.A. - <https://www.podlaskiecentrum.pl/>; Lubelski Rynek Hurtowy S.A. – **Lublin** – www.elizowka.pl, Wielkopolska Gildia Rolno-Ogrodnicza S.A. – **Poznań** – www.wgro.com.pl; Podkarpackie Centrum Hurtowe Agrohurt S.A. – **Rzeszów** – www.mgrt.rzeszow.pl; Zachodniopomorskie Centrum Hurtowe **Rolhurt**- www.rolhurt.pl, **Mewat Bydgoszcz** - www.targowisko.mewat.pl, Rolno-spożywczy rynek hurtowy- <http://www.targpiast.com.pl/>, Łódzki Rynek Hurtowy ZJAZDOWA S.A. <https://zjazdowa.com.pl/>., Radomska Giełda Rolna - <https://rsrh-radom.pl/>, Targowisko Miejskie Sandomierz - <http://targowiskasandomierz.pl/>.

4/ Informacje dot. cen targowiskowych ziemniaków i cebuli dostarczone są przez pracowników ośrodków doradztwa rolniczego.

Wydawca: Ministerstwo Rolnictwa i Rozwoju Wsi; 00-930 Warszawa ul. Wspólna 30
tel. (022) 623 27 67; fax (022) 623 27 06, 623 27 07

Adres internetowy: strona [ZSRIR](#); **E-mail:** Biuletyn@minrol.gov.pl

Autor: Tomasz Chruśliński tel. (022) 623-27-67; E-mail: Tomasz.Chruslinski@minrol.gov.pl.

Warunki dostępu do publikacji:

Tygodnik jest udostępniany zainteresowanym osobom bezpłatnie.

Rynek owoców i warzyw świeżych - ukazuje się w każdy czwartek.

Osoby zainteresowane regularnym otrzymywaniem publikacji muszą zgłosić zamówienie na adres Departamentu Rynków Rolnych