



**KASA ROLNICZEGO UBEZPIECZENIA SPOŁECZNEGO**

# **KWARTALNA INFORMACJA STATYSTYCZNA**

**I KWARTAŁ 2016 R.**

**WARSZAWA 2016 R.**

## SPIS TREŚCI

Uwagi wstępne .....	3
---------------------	---

### I. FUNDUSZ EMERYTALNO-RENTOWY

TABL. 1. Przeciętna miesięczna liczba emerytur i rent według rodzajów świadczeń .....	7
TABL. 2. Przeciętna miesięczna liczba emerytur i rent w I kwartale 2016 r. ....	8
TABL. 3. Wydatki na świadczenia emerytalno-rentowe według rodzajów świadczeń .....	9
TABL. 4. Wydatki na świadczenia emerytalno-rentowe w I kwartale 2016 r. ....	10
TABL. 5. Przeciętne miesięczne świadczenie emerytalno-rentowe według rodzajów świadczeń .....	11
TABL. 6. Przeciętne miesięczne świadczenie emerytalno-rentowe w I kwartale 2016 r. ....	12
TABL. 7. Zasiłki macierzyńskie .....	12
TABL. 8. Zasiłki pogrzebowe finansowane z funduszu emerytalno-rentowego .....	13
TABL. 9. Zasiłki pogrzebowe w I kwartale 2016 r. ....	13

### II. ŚWIADCZENIA FINANSOWANE Z BUDŻETU PAŃSTWA

TABL. 1. (10). Świadczenia finansowane z budżetu państwa, zlecone do wypłaty Kasie Rolniczego Ubezpieczenia Społecznego.....	14
--	----

### III. EMERYTURY I RENTY REALIZOWANE PRZEZ KASĘ ROLNICZEGO UBEZPIECZENIA SPOŁECZNEGO

TABL. 1. (11). Emerytury i renty.....	15
TABL. 2. (12). Emerytury i renty finansowane z FER, wypłacane obok świadczeń pracowniczych.....	16
TABL. 3. (13). Wnioski o przyznanie emerytur i rent według rodzajów świadczeń w I kwartale 2016 r. ...	16
TABL. 4. (14). Decyzje i umorzenia w sprawach o emerytury i renty według rodzajów świadczeń w I kwartale 2016 r. ....	17
TABL. 5. (15). Decyzje i umorzenia w sprawach o emerytury i renty w I kwartale 2016 r. ....	17
TABL. 6. (16). Wnioski o przyznanie emerytur i rent rolniczych rozpatrywane z zastosowaniem przepisów wspólnotowych UE w I kwartale 2016 r. ....	18
TABL. 7. (17). Decyzje w sprawach wniosków o emerytury i renty rolnicze podejmowane z zastosowaniem przepisów wspólnotowych UE w I kwartale 2016 r. ....	18
TABL. 8. (18). Świadczenia emerytalno-rentowe transferowane w I kwartale 2016 r. do poszczególnych państw EOG i Szwajcarii oraz do innych państw na podstawie umów dwustronnych przez jednostki organizacyjne KRUS .....	19

### IV. FUNDUSZ SKŁADKOWY

TABL. 1. (19). Zasiłki i jednorazowe odszkodowania powypadkowe.....	20
TABL. 2. (20). Zasiłki i jednorazowe odszkodowania powypadkowe w I kwartale 2016 r. ....	20

### V. UBEZPIECZENIE SPOŁECZNE ROLNIKÓW

TABL. 1. (21). Liczba płatników składek według stanu na 31 marca 2016 r. ....	21
TABL. 2. (22). Liczba ubezpieczonych w podziale na województwa według stanu na 31 marca 2016 r. ....	21
TABL. 3. (23). Liczba ubezpieczonych według stanu na 31 marca 2016 r. ....	22
TABL. 4. (24). Liczba ubezpieczonych i płatników składek (stan na koniec okresu).....	22
TABL. 5. (25). Przypis i wpływy należności (w złotych) z tytułu składek na ubezpieczenie społeczne rolników w I kwartale 2016 r. ....	23

## VI. UBEZPIECZENIA ZDROWOTNE

TABL. 1. (26). Składki na ubezpieczenie zdrowotne przekazane do Narodowego Funduszu Zdrowia w I kwartale 2016 r. ....	23
TABL. 2. (27). Rolnicy (współmałżonkowie), domownicy, emeryci i renciści podlegający ubezpieczeniu zdrowotnemu oraz członkowie ich rodzin – w marcu 2016 r. ....	24

## VII. WYPADKI PRZY PRACY I CHOROBY ZAWODOWE ROLNIKÓW

TABL. 1. (28). Wypadki przy pracy rolniczej i choroby zawodowe rolników w I kwartale 2016 r. ....	25
TABL. 2. (29). Wypadki i choroby zawodowe, z tytułu których przyznano jednorazowe odszkodowania w I kwartale 2016 r. ....	26

## WYKRESY

1. Struktura wydatków na świadczenia finansowane z Funduszu Emerytalno-Rentowego w I kwartale 2016 r. ....	27
2. Liczba świadczeniobiorców na tle ubezpieczonych w I kwartale 2016 r. ....	29
3. Przeciętne świadczenia emerytalno-rentowe wypłacone przez KRUS w I kwartale 2016 r. ....	31
4. Struktura wydatków na świadczenia finansowane z Funduszu Składkowego w I kwartale 2016 r. ....	33
5. Wypadki przy pracy rolniczej w I kwartale 2016 r. ....	35

## UWAGI WSTĘPNE

1. Publikacja zawiera informacje statystyczne o realizacji ustawy z dnia 20 grudnia 1990 r. o ubezpieczeniu społecznym rolników (Dz. U. z 2016 r. poz. 277) zwanej dalej ustawą. Kwartalna informacja przedstawia dane z zakresu świadczeń pieniężnych z ubezpieczenia emerytalno-rentowego, ubezpieczenia wypadkowego, chorobowego i macierzyńskiego oraz świadczeń pozaubezpieczeniowych.

2. W dziale **Fundusz Emerytalno-Rentowy** zamieszczono świadczenia pieniężne z ubezpieczenia emerytalno-rentowego, czyli emerytury, renty i zasiłki pogrzebowe.

Kwota wypłat świadczeń emerytalno-rentowych oznacza kwotę łącznie z zaliczką na podatek dochodowy, składką na ubezpieczenie zdrowotne oraz z dodatkami pielęgnacyjnymi, dla sierot zupełnych, za tajne nauczanie i z tytułu pracy przymusowej po 1 września 1939 r. Kwota uwzględnia poza należnymi bieżącymi świadczeniami wypłaty wyrównawcze za okresy wsteczne. Nie obejmuje ona kwoty należnych świadczeń z innych systemów ubezpieczeniowych, wypłacanych w tzw. zbiegu obok emerytury i renty rolnej.

Zasiłek macierzyński od 1 stycznia 2016 r. jest świadczeniem z ubezpieczenia emerytalno-rentowego, wypłacanym na podstawie art. 35a i art. 35b ustawy z dnia 20 grudnia 1990 r. o ubezpieczeniu społecznym rolników (Dz. U. z 2016 r., poz. 227) zgodnie z wprowadzonymi zmianami art. 4 oraz art. 20 ustawy z dnia 24 lipca 2015 r. o zmianie ustawy o świadczeniach rodzinnych oraz niektórych innych ustaw (Dz. U. z 2015 r., poz. 1217). Zasiłek macierzyński przysługuje osobie objętej ubezpieczeniem emerytalno-rentowym z mocy ustawy lub na wniosek.

3. W dziale **Świadczenia finansowane z budżetu państwa** zaprezentowano dane o:

- świadczeniach finansowanych z odrębnego rozdziału wydatków budżetu państwa 75313 (do końca 2006 r. były one wypłacane z FER i podlegały refundacji z dotacji celowej budżetu państwa),
- rentach socjalnych.

**Z odrębnego rozdziału wydatków budżetu państwa finansowane są:**

- a) świadczenia pieniężne inwalidów wojennych, wojskowych i osób represjonowanych,
- b) zasiłki pogrzebowe wypłacone po osobach pobierających świadczenia wymienione w pkt. a) i członkach ich rodzin,
- c) ryczałty energetyczne, dodatki kombatanckie, świadczenia pieniężne dla żołnierzy zastępczej służby wojskowej, świadczenia pieniężne dla osób deportowanych, dodatki kompensacyjne oraz świadczenia pieniężne dla cywilnych niewidomych ofiar działań wojennych.

**Rentę socjalną** przyznaje Zakład Ubezpieczeń Społecznych, który jest dysponentem środków przyznanych przez budżet państwa na finansowanie rent socjalnych. W przypadku, gdy uprawnienia do renty rodzinnej zostały ustalone przez KRUS, Kasa wypłaca rentę socjalną w zbiegu z rentą rodzinną. Zakład dokonuje zwrotu kosztów związanych z wypłatą rent socjalnych. W tablicy 1.(10). kwoty wypłat rent socjalnych wykazane są bez kwoty rent rodzinnych finansowanych z funduszu emerytalno-rentowego.

4. W kolejnym dziale zawarto informacje dotyczące m.in. wypłat i przyznania świadczeń emerytalno-rentowych.

Kwoty wypłat w tablicy 1.(11). wykazywane są łącznie z wypłatami z innych systemów ubezpieczeniowych w przypadku zbiegu uprawnień do świadczeń z tych systemów z uprawnieniami do świadczeń z funduszu emerytalno-rentowego.

Świadczenia pracownicze wypłacane obok świadczenia rolniczego, finansowane są z Funduszu Ubezpieczeń Społecznych, którym dysponuje Zakład Ubezpieczeń Społecznych.

Przez decyzję zamienną należy rozumieć każdą decyzję dot. aktualnie pobieranego świadczenia emerytalno-rentowego.

W związku z akcesją Polski do Unii Europejskiej, KRUS realizuje zadania wynikające z przepisów Rozporządzeń Parlamentu Europejskiego i Rady (WE) 883/2004 i 987/2009 w sprawie koordynacji systemów zabezpieczenia społecznego.

Zadania te realizuje Centrala KRUS jako instytucja łącznikowa oraz wytypowane jednostki organizacyjne KRUS, pełniące funkcję instytucji właściwych w postępowaniu międzynarodowym, są to: OR Kraków – PT Nowy Sącz oraz OR Poznań – PT Ostrów Wielkopolski.

5. Świadczeniami pieniężnymi z ubezpieczenia wypadkowego, chorobowego i macierzyńskiego są:

- a) jednorazowe odszkodowania z tytułu stałego lub długotrwałego uszczerbku na zdrowiu albo śmierci wskutek wypadku przy pracy rolniczej lub rolniczej choroby zawodowej,
- b) zasiłek chorobowy.

6. W dziale **Ubezpieczenie Społeczne Rolników** prezentowane są dane dotyczące liczby płatników składek oraz ubezpieczonych, przypisu i wpływów należności z tytułu składek na ubezpieczenie społeczne rolników.

W ubezpieczeniu społecznym rolników występują dwa rodzaje ubezpieczeń:

- **ubezpieczenie wypadkowe, chorobowe i macierzyńskie**; świadczenia z tego ubezpieczenia finansowane są z funduszu składkowego,
- **ubezpieczenie emerytalno-rentowe**; świadczenia z tego ubezpieczenia finansowane są z funduszu emerytalno-rentowego.

W ramach każdego z tych ubezpieczeń występuje **ubezpieczenie obowiązkowe** i **ubezpieczenie dobrowolne**.

Ubezpieczeniu społecznemu rolników z mocy ustawy (obowiązkowo) w pełnym zakresie wypadkowym, chorobowym i macierzyńskim oraz emerytalno-rentowym podlega:

- **rolnik**, zamieszkujący i prowadzący na terytorium Rzeczypospolitej Polskiej osobiście i na własny rachunek działalność rolniczą w pozostającym w jego posiadaniu gospodarstwie rolnym o powierzchni powyżej 1 ha przeliczeniowego użytków rolnych lub prowadzący dział specjalny produkcji rolnej w rozumieniu przepisów ustawy o ubezpieczeniu społecznym rolników, w tym również w ramach grupy producentów rolnych,
- **małżonek** ww. rolnika, do którego stosuje się przepisy ustawy dotyczące ubezpieczenia rolnika,
- **domownik**, osoba bliska rolnikowi, która ukończyła 16 lat, pozostaje z rolnikiem we wspólnym gospodarstwie lub zamieszkuje na terenie jego gospodarstwa rolnego albo w bliskim sąsiedztwie i stale pracuje w tym gospodarstwie i nie jest związana z rolnikiem stosunkiem pracy, jeżeli rolnik ten, jego małżonek i domownik nie podlegają innemu ubezpieczeniu społecznemu i nie mają ustalonego prawa do emerytury lub renty albo nie mają ustalonego prawa do świadczeń z ubezpieczeń społecznych.

Ponadto ubezpieczeniu emerytalno-rentowemu z mocy ustawy podlega:

- osoba pobierająca rentę strukturalną współfinansowaną ze środków Sekcji Gwarancji Europejskiego Funduszu Orientacji i Gwarancji Rolnej,
- małżonek ww. osoby, jeżeli renta strukturalna jest wypłacana wraz z dodatkiem na tego małżonka.

Ubezpieczeniem społecznym rolników na wniosek (dobrowolnie) obejmuje się innego rolnika lub domownika, który nie spełnia warunków do obowiązkowego podlegania ubezpieczeniu, jeżeli działalność rolnicza stanowi stałe źródło jego utrzymania, a także osobę, która będąc rolnikiem przeznaczyła grunty prowadzonego gospodarstwa rolnego do zalesienia na zasadach określonych w odrębnych przepisach, przy czym:

- rolnik prowadzący działalność rolniczą w gospodarstwie rolnym o powierzchni nie przekraczającej 1 ha przeliczeniowego, a także jego domownik oraz osoba, która przeznaczyła grunty rolne do zalesienia, jeśli nie podlegają innemu ubezpieczeniu społecznemu i nie mają ustalonego prawa do emerytury lub renty albo do świadczeń z ubezpieczeń społecznych, mogą przystąpić na wniosek do ubezpieczenia w pełnym zakresie wypadkowym, chorobowym i macierzyńskim oraz emerytalno-rentowym bądź tylko do ubezpieczenia wypadkowego, chorobowego i macierzyńskiego,
- rolnicy i domownicy oraz osoby, które przeznaczyły grunty gospodarstwa rolnego do zalesienia, podlegające innemu ubezpieczeniu społecznemu lub posiadające prawo do emerytury bądź renty albo do świadczeń z ubezpieczeń społecznych mogą przystąpić jedynie na wniosek w ograniczonym zakresie do ubezpieczenia wypadkowego, chorobowego i macierzyńskiego z prawem do jednorazowego odszkodowania z tytułu wypadku przy pracy rolniczej.

Ponadto ubezpieczeniem emerytalno-rentowym na wniosek obejmuje się:

- osobę, która podlegała ubezpieczeniu jako rolnik, zaprzestała prowadzenia działalności rolniczej nie nabywając prawa do emerytury lub renty z ubezpieczenia, jeżeli podlegała ubezpieczeniu emerytalno-rentowemu przez okres co najmniej 12 lat i 6 miesięcy,
- osobę pobierającą rentę rolniczą z tytułu niezdolności do pracy, jako rentę okresową,
- osobę, która podlegała ubezpieczeniu jako rolnik lub domownik i zaprzestała prowadzenia działalności rolniczej lub pracy w gospodarstwie rolnym w związku z nabyciem prawa do świadczenia pielęgnacyjnego lub specjalnego zasiłku opiekuńczego na podstawie ustawy z dnia 28 listopada 2003 r. o świadczeniach rodzinnych, albo zasiłku dla opiekuna na podstawie ustawy z dnia 4 kwietnia 2014 r. o ustaleniu i wypłacie zasiłków dla opiekunów przez okres pobierania tego świadczenia albo zasiłku.

Za rolnika lub domownika podlegającego ubezpieczeniu emerytalno-rentowemu z mocy ustawy albo na wniosek i za rolnika albo domownika, który nie podlega ubezpieczeniu społecznemu rolników oraz za osobę będącą członkiem rodziny rolnika lub domownika, która nie spełnia warunków do podlegania temu ubezpieczeniu, a którzy sprawują osobistą opiekę nad dzieckiem przez okres do 3 lat, nie dłużej jednak niż do ukończenia przez dziecko 5 roku życia, a w przypadku dziecka, które z powodu stanu zdrowia potwierdzonego orzeczeniem o niepełnosprawności lub stopniu niepełnosprawności wymaga osobistej opieki tej osoby, przez okres do 6 lat, nie dłużej jednak niż do ukończenia przez dziecko 18 roku życia, składka na to ubezpieczenie jest finansowana z dotacji budżetu państwa do funduszu emerytalno-rentowego przeznaczonej na te składki, pod warunkiem, że rolnik lub domownik nie podlega innemu ubezpieczeniu społecznemu.

Podział prezentowanej liczby płatników składek i ubezpieczonych według funduszy wynika z istnienia dwóch rodzajów i możliwości ich objęcia:

- wyłącznie z ubezpieczeniem wypadkowym, chorobowym i macierzyńskim,
- wyłącznie z ubezpieczeniem emerytalno-rentowym,
- obydwojoma rodzajami ubezpieczeń łącznie.

Pod pojęciem **płatnika składek** należy rozumieć osobę lub podmiot tj. wójta, burmistrza, prezydenta miasta opłacającą/y składki na ubezpieczenie społeczne, za co najmniej jednego ubezpieczonego (płatnik czynny) oraz osobę lub podmiot nie będącą/y aktualnie płatnikiem czynnym, ale posiadającą/y zadłużenie z tytułu nieopłaconych składek na ubezpieczenie.

**Przypis należności** z tytułu składek na ubezpieczenie jest to obciążenie kont płatników składek kwotami miesięcznych składek oraz odsetek za zwłokę od opłaconych po terminie składek na ubezpieczenie: wypadkowe, chorobowe i macierzyńskie oraz emerytalno-rentowe.

**Wpływy należności** z tytułu składek na ubezpieczenie są to kwoty opłaconych składek i odsetek za zwłokę, kosztów upomnień, przeniesienia nadpłat przedawnionych na różne dochody, uznanie wypłat, zwrot świadczeń nienależnie pobranych, którymi pokryto należności.

Przypis i wpływy należności z tytułu składek na ubezpieczenie społeczne ogółem jest to odpowiednio suma przypisanych i opłaconych należności składkowych na fundusz składkowy oraz fundusz emerytalno-rentowy.

Wskaźnik ściągłości jest to stosunek procentowy wpływów należności ogółem do przypisu należności ogółem.

Przez należności z tytułu składek – rozumie się składki, należne od nich odsetki i koszty upomnienia.

7. Kolejny dział **Ubezpieczenie zdrowotne** obejmuje informacje statystyczne dotyczące realizowanych przez KRUS zadań na podstawie ustawy z dnia 27 sierpnia 2004 r. o świadczeniach opieki zdrowotnej finansowanych ze środków publicznych (Dz. U. z 2015 r. poz. 581, z późn. zm.).

Od 1 lutego 2012 r. obowiązują przepisy ustawy z dnia 13 stycznia 2012 r. o składkach na ubezpieczenie zdrowotne rolników za lata 2012-2016 (Dz. U. z 2012 r. poz. 123, z późn. zm.). Za rolników objętych ubezpieczeniem zdrowotnym, którzy prowadzą działalność rolniczą na gruntach rolnych poniżej 6 ha przeliczeniowych oraz za domowników, składki na ubezpieczenie zdrowotne finansowane są przez budżet państwa, a od 6 ha przeliczeniowych użytkowników rolnych płatnikiem składki zdrowotnej jest rolnik.

Natomiast rolnicy, prowadzący działalność rolniczą w ramach działów specjalnych w rozumieniu przepisów ustawy o ubezpieczeniu społecznym rolników, zobowiązani są opłacać składkę zdrowotną indywidualnie. Składka zdrowotna za osoby posiadające prawo do świadczeń dla inwalidów wojennych, wojskowych i osób represjonowanych, nie opodatkowanych oraz za osoby, które utraciły wzrok w wyniku działań wojennych w latach 1939-1945 lub eksplozji niewypałów i niewybuchów pozostałych po tych działaniach, otrzymujących dochody z tytułu emerytury lub renty zwolnione z podatku dochodowego od osób fizycznych na podstawie odrębnych przepisów są finansowane z budżetu państwa.

Składka zdrowotna za emerytów i rencistów wynosi 9% podstawy wymiaru, z czego ubezpieczony finansuje składkę w wysokości 1,25% podstawy z kwoty netto emerytury lub renty (z wyłączeniem dodatków, zasiłków, świadczeń pieniężnych i ryczałtu energetycznego, ekwiwalentu pieniężnego z tytułu prawa do bezpłatnego węgla oraz do deputatu węglowego). Natomiast składka pomniejszająca zaliczkę na podatek dochodowy stanowi 7,75% podstawy.

8. W dziale **Wypadki przy pracy w gospodarstwach rolnych** prezentowane są statystyki dotyczące wypadków związanych z przyznaniem jednorazowego odszkodowania oraz chorób zawodowych.

Za **wypadek przy pracy rolniczej** uważa się nagłe zdarzenie wywołane przyczyną zewnętrzną, które nastąpiło podczas wykonywania czynności związanych z prowadzeniem działalności rolniczej albo pozostające w związku z wykonywaniem tych czynności:

- na terenie gospodarstwa rolnego, które ubezpieczony prowadzi lub w którym stale pracuje albo na terenie gospodarstwa domowego bezpośrednio związanego z tym gospodarstwem rolnym lub
- w drodze ubezpieczonego z mieszkania do gospodarstwa rolnego, albo w drodze powrotnej lub
- podczas wykonywania poza terenem gospodarstwa rolnego zwykłych czynności związanych z prowadzeniem działalności rolniczej lub w związku z wykonywaniem tych czynności lub
- w drodze do miejsca wykonywania czynności, o których mowa w tiret trzecim albo w drodze powrotnej.

Ubezpieczonemu rolnikowi i domownikowi, który doznał stałego lub długotrwałego uszczerbku na zdrowiu wskutek wypadku przy pracy rolniczej lub rolniczej choroby zawodowej lub członkom rodziny ubezpieczonego zmarłego wskutek wypadku przy pracy rolniczej lub rolniczej choroby zawodowej, przysługuje jednorazowe odszkodowanie powypadkowe.

**Jednorazowe odszkodowania** z tytułu stałego lub długotrwałego uszczerbku na zdrowiu albo śmierci wskutek wypadku przy pracy rolniczej lub rolniczej choroby zawodowej ustala się w myśl art. 13 ust. 1 ustawy, proporcjonalnie do określonego procentowo stałego lub długotrwałego uszczerbku na zdrowiu.

Za stały uszczerbek na zdrowiu uznaje się takie naruszenie sprawności organizmu, które powoduje upośledzenie jego czynności nie rokujące poprawy. Za długotrwały uszczerbek uznaje się takie naruszenie sprawności organizmu, które spowodowało upośledzenie czynności organizmu na okres przekraczający 6 miesięcy, mogące jednak ulec poprawie.

Jednorazowe odszkodowanie nie przysługuje ubezpieczonemu, jeżeli:

- spowodował wypadek umyślnie albo wskutek rażącego niedbalstwa,
- będąc w stanie nietrzeźwości lub będąc pod wpływem środków odurzających, substancji psychotropowych lub innych środków o podobnym działaniu, sam w znacznym stopniu przyczynił się do wypadku.

Ze względu na elektroniczną technikę przetwarzania danych, sumy składników mogą różnić się od podanych wielkości „ogółem” lub „razem”.

---

#### OBJAŚNIENIA ZNAKÓW UMOWNYCH

Kreska (–) – zjawisko nie wystąpiło,

Zero (0) – zjawisko istniało w wielkości mniejszej od 0,5,

(0,0) – zjawisko istniało w wielkości mniejszej od 0,05,

Kropka (.) – zupełny brak informacji albo brak informacji wiarygodnych,

Znak (x) – wypełnienie pozycji jest niemożliwe i niecelowe,

„w tym” – oznacza, że nie podaje się wszystkich składników sumy.

## I. FUNDUSZ EMERYTALNO-RENTOWY

**TABLICA 1. PRZECIĘTNA MIESIĘCZNA LICZBA EMERYTUR I RENT WEDŁUG RODZAJÓW ŚWIADCZEŃ**

Wyszczególnienie	2015		2016		
	I-III	X-XII	I-III		
	w liczbach bezwzględnych		I-III 2015=100	X-XII 2015=100	
<b>OGÓŁEM</b>					
<b>EMERYTURY I RENTY RAZEM</b>	<b>1 198 100</b>	<b>1 205 130</b>	<b>1 200 945</b>	<b>100,2</b>	<b>99,7</b>
Emerytury	938 032	944 660	939 924	100,2	99,5
Renty	259 876	260 298	260 854	100,4	100,2
GBRZ <sup>a)</sup>	192	172	167	87,0	97,1
<b>EMERYTURY <sup>b)</sup></b>					
<b>EMERYTURY RAZEM</b>	<b>938 032</b>	<b>944 660</b>	<b>939 924</b>	<b>100,2</b>	<b>99,5</b>
<i>w tym emerytury wcześniejsze</i>	54 074	59 486	61 375	113,5	103,2
Emerytury rolnicze	675 872	705 623	708 184	104,8	100,4
Emerytury za przekazane gospodarstwo rolne Państwu	44 078	39 977	38 652	87,7	96,7
Emerytury za przekazane gospodarstwo rolne następcy	214 051	195 306	189 408	88,5	97,0
Emerytury nie związane z przekazaniem gospodarstwa rolnego	4 031	3 754	3 680	91,3	98,0
<b>RENTY Z TYTUŁU NIEZDOLNOŚCI DO PRACY</b>					
<b>RENTY Z TYTUŁU NIEZDOLNOŚCI DO PRACY RAZEM</b>	<b>215 325</b>	<b>216 510</b>	<b>216 050</b>	<b>100,3</b>	<b>99,8</b>
<i>w tym renty z tytułu niezdolności do pracy wypadkowe</i>	13 216	13 252	13 250	100,3	100,0
Renty rolnicze z tytułu niezdolności do pracy	210 021	211 487	211 127	100,5	99,8
Renty z tytułu niezdolności do pracy za przekazane gospodarstwo rolne Państwu	666	595	574	86,2	96,5
Renty z tytułu niezdolności do pracy za przekazane gospodarstwo rolne następcy	1 276	1 204	1 181	92,6	98,1
Renty z tytułu niezdolności do pracy nie związane z przekazaniem gospodarstwa rolnego	3 362	3 224	3 168	94,2	98,3
<b>RENTY RODZINNE</b>					
<b>RENTY RODZINNE RAZEM</b>	<b>44 551</b>	<b>43 788</b>	<b>44 804</b>	<b>100,6</b>	<b>102,3</b>
<i>w tym renty rodzinne wypadkowe</i>	1 173	1 093	1 128	96,2	103,2
Renty rodzinne rolnicze	42 453	41 770	42 815	100,9	102,5
Renty rodzinne za przekazane gospodarstwo rolne Państwu	520	498	488	93,8	98,0
Renty rodzinne za przekazane gospodarstwo rolne następcy	1 122	1 084	1 072	95,5	98,9
Renty rodzinne nie związane z przekazaniem gospodarstwa rolnego	456	436	429	94,1	98,4

<sup>a)</sup> Świadczenie rolne w wysokości 50 % ze względu na uprawnienia do świadczeń pracowniczych zbiegających się ze świadczeniami zagranicznymi.

<sup>b)</sup> Łącznie z emeryturami finansowanymi z FER, a wypłaconymi przez MON, MSW, MS.



## I. FUNDUSZ EMERYTALNO-RENTOWY

**TABLICA 2. PRZECIĘTNA MIESIĘCZNA LICZBA EMERYTUR I RENT W I KWARTALE 2016 R.**

Wyszczególnienie	Ogółem <sup>a)</sup>	<i>w tym – otrzymujący:</i>				
		emerytury	renty			
			z tytułu niezdolności do pracy		rodzinne	
			ogółem	<i>w tym wypadkowe</i>	ogółem	<i>w tym wypadkowe</i>
<b>OGÓŁEM</b>	<b>1 200 945</b>	<b>939 924 <sup>b)</sup></b>	<b>216 050</b>	<b>13 250</b>	<b>44 804</b>	<b>1 128</b>
dolnośląskie	46 537	35 830	8 937	532	1 758	26
kujawsko-pomorskie	77 281	59 117	15 409	1 127	2 751	96
lubelskie	156 643	122 823	28 498	1 652	5 320	149
lubuskie	18 044	13 712	3 689	206	636	11
łódzkie	101 904	84 896	13 094	1 014	3 912	85
małopolskie	98 925	69 102	26 304	1 190	3 497	86
mazowieckie	182 961	148 460	27 126	1 828	7 357	188
opolskie	25 496	21 810	2 850	212	832	19
podkarpackie	74 413	57 715	14 235	677	2 460	37
podlaskie	86 998	71 559	12 300	804	3 138	92
pomorskie	37 754	27 232	8 878	500	1 644	30
śląskie	37 741	30 959	5 594	379	1 107	30
świętokrzyskie	66 054	52 988	10 555	753	2 511	71
warmińsko-mazurskie	44 278	33 107	9 114	580	2 057	57
wielkopolskie	117 815	88 769	24 231	1 488	4 806	134
zachodniopomorskie	26 773	20 517	5 236	308	1 018	17

<sup>a)</sup> Łącznie z GBRZ.

<sup>b)</sup> Łącznie z emeryturami finansowanymi z FER, a wypłaconymi przez MON, MSW, MS.

## I. FUNDUSZ EMERYTALNO-RENTOWY

**TABLICA 3. WYDATKI NA ŚWIADCZENIA EMERYTALNO-RENTOWE WEDŁUG RODZAJÓW ŚWIADCZEŃ** <sup>a) b)</sup>

Wyszczególnienie	2015		2016		
	I-III	X-XII	I-III		
	w tysiącach złotych			I-III 2015=100	X-XII 2015=100
<b>OGÓŁEM</b>					
<b>EMERYTURY I RENTY RAZEM</b>	<b>3 742 067,2</b>	<b>3 858 282,3</b>	<b>3 854 506,5</b>	<b>103,0</b>	<b>99,9</b>
Emerytury	2 951 529,0	3 042 108,0	3 038 317,1	102,9	99,9
Renty	790 257,9	815 913,6	815 944,7	103,3	100,0
GBRZ <sup>c)</sup>	280,3	260,7	244,6	87,3	93,8
<b>EMERYTURY <sup>d)</sup></b>					
<b>EMERYTURY RAZEM</b>	<b>2 951 529,0</b>	<b>3 042 108,0</b>	<b>3 038 317,1</b>	<b>102,9</b>	<b>99,9</b>
<i>w tym emerytury wcześniejsze</i>	153 930,4	173 190,1	178 575,8	116,0	103,1
Emerytury rolnicze	2 193 302,5	2 335 996,9	2 353 190,9	107,3	100,7
Emerytury za przekazane gospodarstwo rolne Państwu	124 110,8	115 006,6	111 173,4	89,6	96,7
Emerytury za przekazane gospodarstwo rolne następcy	621 816,2	579 339,8	562 415,2	90,4	97,1
Emerytury nie związane z przekazaniem gospodarstwa rolnego	12 299,5	11 764,7	11 537,6	93,8	98,1
<b>RENTY Z TYTUŁU NIEZDOLNOŚCI DO PRACY</b>					
<b>RENTY Z TYTUŁU NIEZDOLNOŚCI DO PRACY RAZEM</b>	<b>648 052,2</b>	<b>668 189,0</b>	<b>669 383,4</b>	<b>103,3</b>	<b>100,2</b>
<i>w tym renty z tytułu niezdolności do pracy wypadkowe</i>	42 066,1	43 025,0	43 313,3	103,0	100,7
Renty rolnicze z tytułu niezdolności do pracy	633 566,8	654 166,3	655 646,7	103,5	100,2
Renty z tytułu niezdolności do pracy za przekazane gospodarstwo rolne Państwu	1 813,8	1 648,5	1 581,8	87,2	96,0
Renty z tytułu niezdolności do pracy za przekazane gospodarstwo rolne następcy	3 365,9	3 228,8	3 189,5	94,8	98,8
Renty z tytułu niezdolności do pracy nie związane z przekazaniem gospodarstwa rolnego	9 305,7	9 145,4	8 965,4	96,3	98,0
<b>RENTY RODZINNE</b>					
<b>RENTY RODZINNE RAZEM</b>	<b>142 205,7</b>	<b>147 724,6</b>	<b>146 561,4</b>	<b>103,1</b>	<b>99,2</b>
<i>w tym renty rodzinne wypadkowe</i>	4 231,7	4 229,1	4 106,1	97,0	97,1
Renty rodzinne rolnicze	134 364,4	140 039,5	138 985,1	103,4	99,2
Renty rodzinne za przekazane gospodarstwo rolne Państwu	2 051,6	2 005,4	1 958,3	95,5	97,7
Renty rodzinne za przekazane gospodarstwo rolne następcy	4 273,5	4 201,4	4 158,1	97,3	99,0
Renty rodzinne nie związane z przekazaniem gospodarstwa rolnego	1 516,2	1 478,3	1 459,9	96,3	98,8

<sup>a)</sup> Bez wypłat z innych systemów ubezpieczeniowych w przypadku zbiegu uprawnień do świadczeń z tych systemów z uprawnieniami do świadczeń z funduszu emerytalno-rentowego.

<sup>b)</sup> Łącznie z wypłatami dokonywanymi na podstawie art. 25 ust. 4 w związku z art. 25 ust. 2a ustawy o ubezpieczeniu społecznym rolników, lecz bez potrąceń nieprzekazywanych.

<sup>c)</sup> Świadczenie rolne w wysokości 50 % ze względu na uprawnienia do świadczeń pracowniczych zbiegających się ze świadczeniami zagranicznymi.

<sup>d)</sup> Łącznie z emeryturami finansowanymi z FER, a wypłaconymi przez MON, MSW, MS.

## I. FUNDUSZ EMERYTALNO-RENTOWY

**TABLICA 4. WYDATKI NA ŚWIADCZENIA EMERYTALNO-RENTOWE W I KWARTALE 2016 R.** <sup>a) b)</sup>

Wyszczególnienie	Ogółem <sup>c)</sup>	<i>w tym – otrzymujący:</i>				
		emerytury	renty			
			z tytułu niezdolności do pracy		rodzinne	
			ogółem	<i>w tym wypadkowe</i>	ogółem	<i>w tym wypadkowe</i>
<b>OGÓŁEM</b>	<b>3 854 506,5</b>	<b>3 038 317,1<sup>d)</sup></b>	<b>669 383,4</b>	<b>43 313,3</b>	<b>146 561,4</b>	<b>4 106,1</b>
dolnośląskie	147 031,0	113 241,3	28 073,4	1 750,6	5 700,1	96,6
kujawsko-pomorskie	254 955,7	195 527,9	49 470,1	3 766,1	9 952,4	382,1
lubelskie	507 490,2	400 272,0	89 088,1	5 414,1	18 128,8	564,6
lubuskie	55 091,4	41 615,9	11 416,5	662,6	2 049,4	40,2
łódzkie	329 881,2	275 661,3	40 764,6	3 290,3	13 452,7	335,5
małopolskie	309 434,8	219 226,0	79 289,5	3 797,0	10 889,7	296,5
mazowieckie	594 435,3	488 017,2	83 035,1	5 951,5	23 323,2	659,3
opolskie	82 895,5	70 894,6	9 154,6	730,3	2 840,9	64,4
podkarpackie	235 904,9	184 922,7	43 272,8	2 158,9	7 705,1	120,0
podlaskie	285 779,7	236 930,2	38 207,4	2 633,5	10 640,8	370,4
pomorskie	121 145,2	88 315,4	27 386,3	1 626,4	5 443,5	103,3
śląskie	112 725,5	92 115,0	17 147,3	1 221,9	3 368,8	90,6
świętokrzyskie	210 465,7	170 299,7	32 367,3	2 473,2	7 798,6	227,1
warmińsko-mazurskie	145 058,8	109 813,7	28 524,1	1 889,2	6 721,0	226,5
wielkopolskie	373 908,6	283 244,6	75 839,3	4 938,9	14 812,6	447,9
zachodniopomorskie	86 436,6	66 353,2	16 347,0	1 008,8	3 733,8	81,1

<sup>a)</sup> Bez wypłat z innych systemów ubezpieczeniowych w przypadku zbiegu uprawnień do świadczeń z tych systemów z uprawnieniami do świadczeń z funduszu emerytalno-rentowego.

<sup>b)</sup> Łącznie z wypłatami dokonywanymi na podstawie art. 25 ust. 4 w związku z art. 25 ust. 2a ustawy o ubezpieczeniu społecznym rolników, lecz bez potrąceń nieprzekazywanych.

<sup>c)</sup> Łącznie z GBRZ.

<sup>d)</sup> Łącznie z emeryturami finansowanymi z FER, a wypłaconymi przez MON, MSW, MS.

## I. FUNDUSZ EMERYTALNO-RENTOWY

**TABLICA 5. PRZECIĘTNE MIESIĘCZNE ŚWIADCZENIE EMERYTALNO-RENTOWE  
WEDŁUG RODZAJÓW ŚWIADCZEŃ<sup>a) b)</sup>**

Wyszczególnienie	2015		2016		
	I-III	X-XII	I-III		
	w złotych		I-III 2015=100	X-XII 2015=100	
<b>OGÓŁEM</b>					
<b>EMERYTURY I RENTY RAZEM</b>	<b>1 041,11</b>	<b>1 067,18</b>	<b>1 069,85</b>	<b>102,8</b>	<b>100,3</b>
Emerytury	1 048,84	1 073,44	1 077,50	102,7	100,4
Renty	1 013,63	1 044,85	1 042,66	102,9	99,8
GBRZ <sup>c)</sup>	486,63	505,23	488,22	100,3	96,6
<b>EMERYTURY<sup>d)</sup></b>					
<b>EMERYTURY RAZEM</b>	<b>1 048,84</b>	<b>1 073,44</b>	<b>1 077,50</b>	<b>102,7</b>	<b>100,4</b>
<i>w tym emerytury wcześniejsze</i>	948,89	970,48	969,86	102,2	99,9
Emerytury rolnicze	1 081,71	1 103,52	1 107,62	102,4	100,4
Emerytury za przekazane gospodarstwo rolne Państwu	938,57	958,94	958,76	102,2	100,0
Emerytury za przekazane gospodarstwo rolne następcy	968,33	988,77	989,78	102,2	100,1
Emerytury nie związane z przekazaniem gospodarstwa rolnego	1 017,08	1 044,64	1 045,07	102,8	100,0
<b>RENTY Z TYTUŁU NIEZDOLNOŚCI DO PRACY</b>					
<b>RENTY Z TYT. NIEZDOLNOŚCI DO PRACY RAZEM</b>	<b>1 003,22</b>	<b>1 028,73</b>	<b>1 032,76</b>	<b>102,9</b>	<b>100,4</b>
<i>w tym renty z tytułu niezdolności do pracy wypadkowe</i>	1 060,99	1 082,23	1 089,64	102,7	100,7
Renty rolnicze z tytułu niezdolności do pracy	1 005,56	1 031,06	1 035,15	102,9	100,4
Renty z tytułu niezdolności do pracy za przekazane gospodarstwo rolne Państwu	907,81	923,53	918,58	101,2	99,5
Renty z tytułu niezdolności do pracy za przekazane gospodarstwo rolne następcy	879,28	893,91	900,23	102,4	100,7
Renty z tytułu niezdolności do pracy nie związane z przekazaniem gospodarstwa rolnego	922,64	945,55	943,33	102,2	99,8
<b>RENTY RODZINNE</b>					
<b>RENTY RODZINNE RAZEM</b>	<b>1 063,99</b>	<b>1 124,54</b>	<b>1 090,39</b>	<b>102,5</b>	<b>97,0</b>
<i>w tym renty rodzinne wypadkowe</i>	1 202,53	1 289,75	1 213,39	100,9	94,1
Renty rodzinne rolnicze	1 055,01	1 117,55	1 082,06	102,6	96,8
Renty rodzinne za przekazane gospodarstwo rolne Państwu	1 315,13	1 341,40	1 337,64	101,7	99,7
Renty rodzinne za przekazane gospodarstwo rolne następcy	1 269,61	1 291,94	1 292,94	101,8	100,1
Renty rodzinne nie związane z przekazaniem gospodarstwa rolnego	1 108,33	1 129,34	1 134,34	102,3	100,4

<sup>a)</sup> Bez wypłat z innych systemów ubezpieczeniowych w przypadku zbiegu uprawnień do świadczeń z tych systemów z uprawnieniami do świadczeń z funduszu emerytalno-rentowego.

<sup>b)</sup> Łącznie z wypłatami dokonywanymi na podstawie art. 25 ust. 4 w związku z art. 25 ust. 2a ustawy o ubezpieczeniu społecznym rolników, lecz bez potrąceń nieprzekazywanych.

<sup>c)</sup> Świadczenie rolne w wysokości 50 % ze względu na uprawnienia do świadczeń pracowniczych zbiegających się ze świadczeniami zagranicznymi.

<sup>d)</sup> Łącznie z emeryturami finansowanymi z FER, a wypłaconymi przez MON, MSW, MS.

## I. FUNDUSZ EMERYTALNO-RENTOWY

**TABLICA 6. PRZECIĘTNE MIESIĘCZNE ŚWIADCZENIE EMERYTALNO-RENTOWE W I KWARTALE 2016 R.** <sup>a) b)</sup>

Wyszczególnienie	Ogółem <sup>c)</sup>	w tym – otrzymujący:				
		emerytury	renty			
			z tytułu niezdolności do pracy		rodzinne	
			ogółem	w tym wypadkowe	ogółem	w tym wypadkowe
<b>OGÓŁEM</b>	<b>1 069,85</b>	<b>1 077,50</b> <sup>d)</sup>	<b>1 032,76</b>	<b>1 089,64</b>	<b>1 090,39</b>	<b>1 213,39</b>
dolnośląskie	1 053,15	1 053,51	1 047,09	1 096,87	1 080,79	1 238,46
kujawsko-pomorskie	1 099,69	1 102,49	1 070,16	1 113,90	1 205,91	1 326,74
lubelskie	1 079,93	1 086,31	1 042,04	1 092,43	1 135,89	1 263,09
lubuskie	1 017,72	1 011,67	1 031,58	1 072,17	1 074,11	1 218,18
łódzkie	1 079,06	1 082,35	1 037,74	1 081,62	1 146,28	1 315,69
małopolskie	1 042,66	1 057,50	1 004,78	1 063,59	1 038,00	1 149,22
mazowieckie	1 082,99	1 095,73	1 020,36	1 085,25	1 056,74	1 168,97
opolskie	1 083,77	1 083,52	1 070,71	1 148,27	1 138,18	1 129,82
podkarpackie	1 056,74	1 068,02	1 013,30	1 062,97	1 044,05	1 081,08
podlaskie	1 094,97	1 103,66	1 035,43	1 091,83	1 130,32	1 342,03
pomorskie	1 069,60	1 081,02	1 028,25	1 084,27	1 103,71	1 147,78
śląskie	995,61	991,80	1 021,77	1 074,67	1 014,39	1 006,67
świętokrzyskie	1 062,09	1 071,31	1 022,18	1 094,82	1 035,26	1 066,20
warmińsko-mazurskie	1 092,03	1 105,64	1 043,23	1 085,75	1 089,13	1 324,56
wielkopolskie	1 057,90	1 063,60	1 043,28	1 106,38	1 027,37	1 114,18
zachodniopomorskie	1 076,17	1 078,02	1 040,68	1 091,77	1 222,59	1 590,20

<sup>a)</sup> Bez wypłat z innych systemów ubezpieczeniowych w przypadku zbiegu uprawnień do świadczeń z tych systemów z uprawnieniami do świadczeń z funduszu emerytalno-rentowego.

<sup>b)</sup> Łącznie z wypłatami dokonywanymi na podstawie art. 25 ust. 4 w związku z art. 25 ust. 2a ustawy o ubezpieczeniu społecznym rolników, lecz bez potrąceń nieprzekazywanych.

<sup>c)</sup> Łącznie z GBRZ.

<sup>d)</sup> Łącznie z emeryturami finansowanymi z FER, a wypłaconymi przez MON, MSW, MS.

**TABLICA 7. ZASIŁKI MACIERZYŃSKIE** <sup>a)</sup>

Wyszczególnienie	2015		2016		
	I-III	X-XII	I-III	I-III	
				I-III 2015=100	X-XII 2015=100
<b>ZASIŁKI MACIERZYŃSKIE</b>					
Liczba świadczeń	–	–	39 571	x	x
Kwota wypłat w tys. zł	–	–	32 702,1	x	x
Przeciętne świadczenie w zł	–	–	826,42	x	x

<sup>a)</sup> Wypłacone na podstawie art. 35a i art. 35b ustawy z dnia 20.12.1990 r. o ubezpieczeniu społecznym rolników (Dz. U. z 2016 r., poz. 227) oraz art. 20 ustawy z dnia 24 lipca 2015 r. o zmianie ustawy o świadczeniach rodzinnych oraz niektórych innych ustaw (Dz. U. z 2015 r., poz. 1217).

## I. FUNDUSZ EMERYTALNO-RENTOWY

**TABLICA 8. ZASIŁKI POGRZEBOWE FINANSOWANE Z FUNDUSZU EMERYTALNO-RENTOWEGO**

Wyszczególnienie	2015		2016		
	I-III	X-XII	I-III	I-III	
				I-III 2015=100	X-XII 2015=100
<b>ZASIŁKI POGRZEBOWE OGÓŁEM</b>					
Liczba świadczeń	14 618	12 896	13 642	93,3	105,8
Kwota wypłat w tys. zł	58 465,0	51 569,4	54 566,2	93,3	105,8
Przeciętne świadczenie w zł	3 999,52	3 998,87	3 999,87	100,0	100,0
<b>ZASIŁKI POGRZEBOWE PO EMERYTACH I RENCISTACH</b>					
Liczba świadczeń	13 466	11 516	12 396	92,1	107,6
Kwota wypłat w tys. zł	53 857,3	46 054,1	49 582,2	92,1	107,7
Przeciętne świadczenie w zł	3 999,50	3 999,14	3 999,85	100,0	100,0
<b>ZASIŁKI POGRZEBOWE PO UBEZPIECZONYCH</b>					
Liczba świadczeń	1 006	934	825	82,0	88,3
Kwota wypłat w tys. zł	4 024,0	3 734,2	3 300,0	82,0	88,4
Przeciętne świadczenie w zł	4 000,00	3 998,07	4 000,00	100,0	100,0
<b>ZASIŁKI POGRZEBOWE PO CZŁONKACH RODZIN</b>					
Liczba świadczeń	146	446	421	288,4	94,4
Kwota wypłat w tys. zł	583,7	1 781,0	1 684,0	288,5	94,6
Przeciętne świadczenie w zł	3 997,95	3 993,27	4 000,00	100,1	100,2

**TABLICA 9. ZASIŁKI POGRZEBOWE W I KWARTALE 2016 R.**

Wyszczególnienie	Zasiłki pogrzebowe					
	po emerytach, rencistach		po ubezpieczonych		po członkach rodzin	
	Liczba świadczeń	Kwota wypłat w zł	Liczba świadczeń	Kwota wypłat w zł	Liczba świadczeń	Kwota wypłat w zł
<b>OGÓŁEM</b>	<b>12 396</b>	<b>49 582 212</b>	<b>825</b>	<b>3 300 000</b>	<b>421</b>	<b>1 684 000</b>
dolnośląskie	457	1 828 000	24	96 000	21	84 000
kujawsko-pomorskie	773	3 092 000	54	216 000	23	92 000
lubelskie	1 659	6 634 459	116	464 000	47	188 000
lubuskie	184	736 000	8	32 000	2	8 000
łódzkie	1 117	4 468 000	89	356 000	29	116 000
małopolskie	898	3 592 000	66	264 000	28	112 000
mazowieckie	2 064	8 256 000	153	612 000	70	280 000
opolskie	254	1 016 000	21	84 000	9	36 000
podkarpackie	866	3 464 000	40	160 000	28	112 000
podlaskie	1 002	4 008 000	59	236 000	47	188 000
pomorskie	379	1 516 000	20	80 000	19	76 000
śląskie	299	1 196 000	24	96 000	8	32 000
świętokrzyskie	628	2 512 000	48	192 000	21	84 000
warmińsko-mazurskie	468	1 872 000	26	104 000	15	60 000
wielkopolskie	1 027	4 108 000	61	244 000	37	148 000
zachodniopomorskie	321	1 283 753	16	64 000	17	68 000

## II. ŚWIADCZENIA FINANSOWANE Z BUDŻETU PAŃSTWA

**TABLICA 1.(10). ŚWIADCZENIA FINANSOWANE Z BUDŻETU PAŃSTWA, ZLECONE DO WYPŁATY KASIE ROLNICZEGO UBEZPIECZENIA SPOŁECZNEGO**

Wyszczególnienie	2015		2016		
	I-III	X-XII	I-III	I-III	
				I-III 2015=100	X-XII 2015=100
<b>ŚWIADCZENIA RENTOWE DLA INWALIDÓW WOJENNYCH, WOJSKOWYCH I OSÓB REPRESJONOWANYCH</b>					
Liczba osób <sup>a)</sup>	7 306	6 756	6 581	90,1	97,4
Kwota wypłat w tys. zł	47 413,9	44 126,1	42 923,3	90,5	97,3
Przeciętne świadczenie w zł	2 163,24	2 177,13	2 174,10	100,5	99,9
<b>ZASIŁKI POGRZEBOWE PO INWALIDACH WOJENNYCH, WOJSKOWYCH, OSOBACH REPRESJONOWANYCH I CZŁONKACH ICH RODZIN</b>					
Liczba świadczeń	192	164	188	97,9	114,6
Kwota wypłat w tys. zł	767,2	656,0	751,9	98,0	114,6
Przeciętne świadczenie w zł	3 995,83	4 000,00	3 999,47	100,1	100,0
<b>DODATKI KOMBATANCKIE</b>					
Liczba świadczeń <sup>a)</sup>	25 852	23 478	22 718	87,9	96,8
Kwota wypłat w tys. zł	16 031,0	14 632,7	14 154,4	88,3	96,7
Przeciętne świadczenie w zł	206,70	207,75	207,68	100,5	100,0
<b>RYCZAŁTY ENERGETYCZNE</b>					
Liczba świadczeń <sup>a)</sup>	79 275	73 160	71 211	89,8	97,3
Kwota wypłat w tys. zł	39 388,9	36 381,9	35 411,6	89,9	97,3
Przeciętne świadczenie w zł	165,62	165,76	165,76	100,1	100,0
<b>ŚWIADCZENIA PIENIĘŻNE DLA ŻOŁNIERZY ZASTĘPCZEJ SŁUŻBY WOJSKOWEJ</b>					
Liczba świadczeń <sup>a)</sup>	7 006	6 444	6 251	89,2	97,0
Kwota wypłat w tys. zł	3 738,4	3 448,9	3 345,0	89,5	97,0
Przeciętne świadczenie w zł	177,87	178,40	178,37	100,3	100,0
<b>ŚWIADCZENIA PIENIĘŻNE DLA OSÓB DEPORTOWANYCH DO PRACY PRZYMUSOWEJ</b>					
Liczba świadczeń <sup>a)</sup>	19 285	17 410	16 812	87,2	96,6
Kwota wypłat w tys. zł	10 993,2	9 945,9	9 601,9	87,3	96,5
Przeciętne świadczenie w zł	190,01	190,43	190,38	100,2	100,0
<b>DODATKI KOMPENSACYJNE</b>					
Liczba świadczeń <sup>a)</sup>	65 544	59 985	58 222	88,8	97,1
Kwota wypłat w tys. zł	6 104,4	5 613,7	5 450,0	89,3	97,1
Przeciętne świadczenie w zł	31,04	31,20	31,20	100,5	100,0
<b>ŚWIADCZENIA PIENIĘŻNE DLA CYWILNYCH NIEWIDOMYCH OFIAR DZIAŁAŃ WOJENNYCH</b>					
Liczba świadczeń <sup>a)</sup>	16	14	14	87,5	100,0
Kwota wypłat w tys. zł	31,3	28,5	28,5	91,1	100,0
Przeciętne świadczenie w zł	652,08	678,57	678,57	104,1	100,0
<b>RENTY SOCJALNE</b>					
Liczba osób <sup>a)</sup>	11 002	11 177	11 256	102,3	100,7
Kwota wypłat w tys. zł	23 956,5	25 053,4	25 175,2	105,1	100,5
Przeciętne świadczenie w zł	725,82	747,17	745,53	102,7	99,8

<sup>a)</sup> Przeciętna miesięczna.

### III. EMERYTURY I RENTY REALIZOWANE PRZEZ KASĘ ROLNICZEGO UBEZPIECZENIA SPOŁECZNEGO

**TABLICA 1.(11). EMERYTURY I RENTY** <sup>a) b)</sup>

Wyszczególnienie	2015		2016		
	I-III	X-XII	I-III	I-III	
				I-III 2015=100	X-XII 2015=100
<b>OGÓŁEM</b>					
Liczba świadczeniobiorców <sup>c)</sup>	1 198 100	1 205 130	1 200 945	100,2	99,7
<i>w tym świadczenia zbiegowe pracownicze</i>	105 233	97 164	94 627	89,9	97,4
Kwota wypłat w tys. zł <sup>d)</sup>	4 174 372,6	4 268 007,4	4 254 502,5	101,9	99,7
<i>w tym świadczenia zbiegowe pracownicze</i>	360 903,7	340 517,0	331 869,0	92,0	97,5
Przeciętne świadczenie w zł <sup>d)</sup>	1 161,39	1 180,51	1 180,88	101,7	100,0
<b>EMERYTURY</b>					
Liczba świadczeniobiorców <sup>c)</sup>	938 032	944 660	939 924	100,2	99,5
Kwota wypłat w tys. zł <sup>e)</sup>	3 357 061,6	3 423 792,0	3 410 159,2	101,6	99,6
Przeciętne świadczenie w zł <sup>e)</sup>	1 192,94	1 208,12	1 209,37	101,4	100,1
<b>RENTY Z TYTUŁU NIEZDOLNOŚCI DO PRACY</b>					
Liczba świadczeniobiorców <sup>c)</sup>	215 325	216 510	216 050	100,3	99,8
Kwota wypłat w tys. zł	650 833,1	671 143,4	672 329,8	103,3	100,2
Przeciętne świadczenie w zł	1 007,52	1 033,28	1 037,31	103,0	100,4
<b>RENTY RODZINNE</b>					
Liczba świadczeniobiorców <sup>c)</sup>	44 551	43 788	44 804	100,6	102,3
Kwota wypłat w tys. zł <sup>f)</sup>	166 162,3	172 778,7	171 736,7	103,4	99,4
Przeciętne świadczenie w zł <sup>f)</sup>	1 243,24	1 315,27	1 277,69	102,8	97,1
<b>GBRZ</b> <sup>g)</sup>					
Liczba świadczeniobiorców <sup>c)</sup>	192	172	167	87,0	97,1
Kwota wypłat w tys. zł	284,3	264,8	248,3	87,3	93,8
Przeciętne świadczenie w zł	493,58	513,18	495,61	100,4	96,6

<sup>a)</sup> Łącznie z wypłatami z innych systemów ubezpieczeniowych w przypadku zbiegu uprawnień do świadczeń z tych systemów z uprawnieniami do świadczeń z funduszu emerytalno-rentowego.

<sup>b)</sup> Łącznie z wypłatami dokonywanymi na podstawie art. 25 ust. 4 w związku z art. 25 ust. 2a ustawy o ubezpieczeniu społecznym rolników, lecz bez potrąceń nieprzekazywanych.

<sup>c)</sup> Przeciętna miesięczna.

<sup>d)</sup> Łącznie ze świadczeniami pieniężnymi dla cywilnych, niewidomych ofiar działań wojennych.

<sup>e)</sup> Łącznie z emeryturami finansowanymi z FER, a wypłaconymi przez MON, MSW, MS.

<sup>f)</sup> Łącznie z rentami socjalnymi.

<sup>g)</sup> Świadczenie rolne w wysokości 50 % ze względu na uprawnienia do świadczeń pracowniczych zbiegających się ze świadczeniami zagranicznymi.



### III. EMERYTURY I RENTY REALIZOWANE PRZEZ KASĘ ROLNICZEGO UBEZPIECZENIA SPOŁECZNEGO

**TABLICA 2.(12). EMERYTURY I RENTY FINANSOWANE Z FER, WYPŁACANE OBOK  
ŚWIADCZEŃ PRACOWNICZYCH <sup>a)</sup>**

Wyszczególnienie	2015		2016		
	I-III	X-XII	I-III	I-III	
				I-III 2015=100	X-XII 2015=100
<b>OGÓŁEM</b>					
Liczba osób <sup>b)</sup>	633 502	630 916	629 287	99,3	99,7
Kwota wypłat w tys. zł	156 937,8	155 625,5	154 491,7	98,4	99,3
<b>EMERYTURY</b>					
Liczba osób <sup>b)</sup>	498 218	495 563	494 032	99,2	99,7
Kwota wypłat w tys. zł	135 351,8	134 715,5	133 810,0	98,9	99,3
<b>RENTY Z TYTUŁU NIEZDOLNOŚCI DO PRACY</b>					
Liczba osób <sup>b)</sup>	18 932	18 337	17 932	94,7	97,8
Kwota wypłat w tys. zł	5 408,3	4 652,2	4 420,4	81,7	95,0
<b>RENTY RODZINNE</b>					
Liczba osób <sup>b)</sup>	116 352	117 016	117 323	100,8	100,3
Kwota wypłat w tys. zł	16 177,8	16 257,7	16 261,3	100,5	100,0

<sup>a)</sup> Wypłacone na podstawie art. 56, 63, 73 i 180 ustawy o emeryturach i rentach z FUS z dnia 17.12.1998 r. (Dz. U. z 2015 r., poz. 748).

<sup>b)</sup> Przeciętna miesięczna.

**TABLICA 3.(13). WNIOSKI O PRYZNANIE EMERYTUR I RENT  
WEDŁUG RODZAJÓW ŚWIADCZEŃ W I KWARTALE 2016 R.**

Wyszczególnienie	Pozostałe z poprzedniego okresu	Zarejestrowane	Załatwione		Pozostałe do załatwienia
			Razem	w tym po terminie ustawowym	
<b>OGÓŁEM</b>	<b>5 530</b>	<b>19 151</b>	<b>18 378</b>	<b>3</b>	<b>6 303</b>
Emerytury	2 269	12 410	11 970	3	2 709
<i>w tym wcześniejsze</i>	1 510	8 724	8 371	3	1 863
Renty z tytułu niezdolności do pracy	2 843	5 184	4 906	–	3 121
Renty rodzinne	269	1 314	1 269	–	314
Renty z tytułu niezdolności do pracy wypadkowe	149	243	233	–	159
Emerytury i renty z art. 9 ustawy z dnia 24.02.1990 r.	–	–	–	–	–

### III. EMERYTURY I RENTY REALIZOWANE PRZEZ KASĘ ROLNICZEGO UBEZPIECZENIA SPOŁECZNEGO

**TABLICA 4.(14). DECYZJE I UMORZENIA W SPRAWACH O EMERYTURY I RENTY  
WEDŁUG RODZAJÓW ŚWIADCZEŃ W I KWARTALE 2016 R.**

Wyszczególnienie	Decyzje i umorzenia ogółem	Decyzje			Wnioski umorzone	
		Razem	Przyznające świadczenia	Odmowne		
	w liczbach bezwzględnych				w % ogółu wydanych decyzji	w liczbach bezwzględnych
<b>OGÓŁEM</b>	<b>18 378</b>	<b>18 221</b>	<b>14 317</b>	<b>3 904</b>	<b>21,4</b>	<b>157</b>
Emerytury	11 970	11 889	9 638	2 251	18,9	81
<i>w tym wcześniejsze</i>	8 371	8 344	6 510	1 834	22,0	27
Renty z tytułu niezdolności do pracy	4 906	4 849	3 343	1 506	31,1	57
Renty rodzinne	1 269	1 250	1 200	50	4,0	19
Renty z tytułu niezdolności do pracy wypadkowe	233	233	136	97	41,6	–
Emerytury i renty z art. 9 ustawy z dnia 24.02.1990 r.	–	–	–	–	–	–

**TABLICA 5.(15). DECYZJE I UMORZENIA W SPRAWACH O EMERYTURY I RENTY W I KWARTALE 2016 R.**

Wyszczególnienie	Decyzje i umorzenia ogółem	Decyzje			Wnioski umorzone	
		Razem	Przyznające świadczenia	Odmowne		
	w liczbach bezwzględnych				w % ogółu wydanych decyzji	w liczbach bezwzględnych
<b>OGÓŁEM</b>	<b>18 378</b>	<b>18 221</b>	<b>14 317</b>	<b>3 904</b>	<b>21,4</b>	<b>157</b>
dolnośląskie	713	705	556	149	21,1	8
kujawsko-pomorskie	1 257	1 254	992	262	20,9	3
lubelskie	2 380	2 367	1 678	689	29,1	13
lubuskie	179	179	151	28	15,6	–
łódzkie	1 790	1 784	1 391	393	22,0	6
małopolskie	1 373	1 361	1 142	219	16,1	12
mazowieckie	3 018	3 006	2 491	515	17,1	12
opolskie	430	430	304	126	29,3	–
podkarpackie	740	721	581	140	19,4	19
podlaskie	1 438	1 432	1 001	431	30,1	6
pomorskie	583	573	478	95	16,6	10
śląskie	557	554	415	139	25,1	3
świętokrzyskie	1 183	1 163	916	247	21,2	20
warmińsko-mazurskie	646	643	512	131	20,4	3
wielkopolskie	1 704	1 669	1 405	264	15,8	35
zachodniopomorskie	387	380	304	76	20,0	7

### III. EMERYTURY I RENTY REALIZOWANE PRZEZ KASĘ ROLNICZEGO UBEZPIECZENIA SPOŁECZNEGO

**TABLICA 6.(16). WNIOSKI O PRYZNANIE EMERYTUR I RENT ROLNICZYCH ROZPATRYWANE Z ZASTOSOWANIEM PRZEPISÓW WSPÓLNOTOWYCH UE W I KWARTALE 2016 R.**

Wyszczególnienie	Liczba spraw pozostałych do załatwienia z poprzedniego okresu sprawozdawczego	Wpływ wniosków w okresie sprawozdawczym	Liczba wniosków przekazanych do instytucji zagranicznych	Liczba spraw załatwionych	Liczba spraw, w których trwa postępowanie międzynarodowe
<b>OGÓŁEM</b>	<b>542</b>	<b>365</b>	<b>125</b>	<b>312</b>	<b>595</b>
Emerytury	221	176	39	151	246
<i>w tym emerytury wcześniejsze</i>	94	73	17	67	100
Renty rolnicze z tytułu niezdolności do pracy	236	143	68	116	263
Renty rodzinne	85	43	13	43	85
Renty rolnicze wypadkowe	–	3	5	2	1

**TABLICA 7.(17). DECYZJE W SPRAWACH WNIOSKÓW O EMERYTURY I RENTY ROLNICZE PODEJMOWANE Z ZASTOSOWANIEM PRZEPISÓW WSPÓLNOTOWYCH UE W I KWARTALE 2016 R.**

Wyszczególnienie	Decyzje						Razem decyzje
	Przyznające/przeliczające					Odmowne	
	Tymczasowe	Ostateczne			Razem przyznające/przeliczające		
		Płatne pro rata temporis	Płatne na podstawie tylko polskich okresów ubezpieczenia	Razem ostateczne			
<b>OGÓŁEM</b>	<b>40</b>	<b>80</b>	<b>89</b>	<b>169</b>	<b>209</b>	<b>103</b>	<b>312</b>
Emerytury	12	31	50	81	93	58	151
<i>w tym emerytury wcześniejsze</i>	9	8	14	22	31	36	67
Renty rolnicze z tytułu niezdolności do pracy	27	31	28	59	86	30	116
Renty rodzinne	1	18	10	28	29	14	43
Renty rolnicze wypadkowe	–	–	1	1	1	1	2

### III. EMERYTURY I RENTY REALIZOWANE PRZEZ KASĘ ROLNICZEGO UBEZPIECZENIA SPOŁECZNEGO

**TABLICA 8.(18). ŚWIADCZENIA EMERYTALNO-RENTOWE TRANSFEROWANE W I KWARTALE 2016 R. DO POSZCZEGÓLNYCH PAŃSTW EOG I SZWAJCARII ORAZ DO INNYCH PAŃSTW NA PODSTAWIE UMÓW DWUSTRONNYCH PRZEZ JEDNOSTKI ORGANIZACYJNE KRUS**

Wyszczególnienie	Razem emerytury i renty		Emerytury		Renty z tytułu niezdolności do pracy		w tym renty z tytułu niezdolności do pracy wypadkowe		Renty rodzinne	
	Liczba osób <sup>a)</sup>	Kwota wypłat brutto w zł	Liczba osób <sup>a)</sup>	Kwota wypłat brutto w zł	Liczba osób <sup>a)</sup>	Kwota wypłat brutto w zł	Liczba osób <sup>a)</sup>	Kwota wypłat brutto w zł	Liczba osób <sup>a)</sup>	Kwota wypłat brutto w zł
<b>OGÓŁEM</b>	<b>3 074</b>	<b>6 246 751</b>	<b>2 508</b>	<b>5 060 988</b>	<b>254</b>	<b>628 029</b>	<b>2</b>	<b>7 172</b>	<b>312</b>	<b>557 734</b>
<i>w tym świadczenia „zbiegowe”</i>	158	238 952	117	223 220	26	13 036	–	–	15	2 696
<b>z tego: do państw EOG i Szwajcarii</b>										
Austria	41	78 547	22	38 140	14	29 084	–	–	5	11 323
Belgia	13	66 402	8	23 995	2	37 470	–	–	3	4 937
Bułgaria	–	–	–	–	–	–	–	–	–	–
Chorwacja	–	–	–	–	–	–	–	–	–	–
Cypr	–	–	–	–	–	–	–	–	–	–
Czechy	–	–	–	–	–	–	–	–	–	–
Dania	–	–	–	–	–	–	–	–	–	–
Estonia	–	–	–	–	–	–	–	–	–	–
Finlandia	–	–	–	–	–	–	–	–	–	–
Francja	19	72 246	17	67 274	2	4 972	–	–	–	–
Grecja	2	1 370	–	–	1	842	–	–	1	528
Hiszpania	15	46 526	8	30 912	6	15 006	–	–	1	608
Holandia	3	9 901	3	9 901	–	–	–	–	–	–
Irlandia	8	33 064	3	11 281	3	16 445	–	–	2	5 338
Islandia	0	594	–	–	0	594	–	–	–	–
Lichtenstein	–	–	–	–	–	–	–	–	–	–
Litwa	2	5 428	–	–	1	2 785	–	–	1	2 643
Luksemburg	–	–	–	–	–	–	–	–	–	–
Łotwa	–	–	–	–	–	–	–	–	–	–
Malta	–	–	–	–	–	–	–	–	–	–
Niemcy	2 783	5 356 673	2 286	4 395 762	213	472 546	2	7 172	284	488 365
Norwegia	2	4 738	–	–	2	4 738	–	–	–	–
Portugalia	–	–	–	–	–	–	–	–	–	–
Rumunia	–	–	–	–	–	–	–	–	–	–
Słowacja	1	2 875	–	–	–	–	–	–	1	2 875
Słowenia	–	–	–	–	–	–	–	–	–	–
Szwajcaria	1	3 389	1	3 389	–	–	–	–	–	–
Szwecja	8	14 687	4	6 441	2	6 717	–	–	2	1 529
Węgry	–	–	–	–	–	–	–	–	–	–
Wlk. Brytania	12	49 169	8	30 086	1	7 663	–	–	3	11 420
Włochy	8	25 589	4	11 671	2	6 259	–	–	2	7 659
<b>do państw objętych umowami dwustronnymi</b>										
Australia	41	105 001	38	94 296	3	10 705	–	–	–	–
Kanada	41	125 550	37	113 682	1	3 183	–	–	3	8 685
Ukraina	0	6 248	–	–	0	6 248	–	–	–	–
USA	74	238 754	69	224 158	1	2 772	–	–	4	11 824

<sup>a)</sup> Przeciętna miesięczna.

## IV. FUNDUSZ SKŁADKOWY

**TABLICA 1.(19). ZASIŁKI I JEDNORAZOWE ODSZKODOWANIA POWYPADKOWE**

Wyszczególnienie	2015		2016		
	I-III	X-XII	I-III	I-III	
				I-III 2015=100	X-XII 2015=100
<b>ZASIŁKI CHOROBY</b>					
Liczba dni	9 587 901	10 146 740	9 111 640	95,0	89,8
Kwota wypłat w tys. zł	95 902,1	101 469,0	91 117,0	95,0	89,8
Przeciętny zasiłek na 1 dzień w zł	10,00	10,00	10,00	100,0	100,0
<b>ZASIŁKI MACIERZYŃSKIE <sup>a)</sup></b>					
Liczba świadczeń	6 739	8 313	15	0,2	0,2
Kwota wypłat w tys. zł	22 713,4	29 095,5	48,9	0,2	0,2
Przeciętne świadczenie w zł	3 370,44	3 500,00	3 260,00	96,7	93,1
<b>JEDNORAZOWE ODSZKODOWANIA POWYPADKOWE</b>					
Liczba świadczeń	3 761	3 757	3 439	91,4	91,5
Kwota wypłat w tys. zł	18 492,9	19 373,8	17 128,4	92,6	88,4
Przeciętne świadczenie w zł	4 917,02	5 156,72	4 980,63	101,3	96,6

<sup>a)</sup> Zasiłki macierzyńskie wypłacane na podstawie przepisów obowiązujących przed 01.01.2016 r.

**TABLICA 2.(20). ZASIŁKI I JEDNORAZOWE ODSZKODOWANIA POWYPADKOWE W I KWARTALE 2016 R.**

Wyszczególnienie	Zasiłki				Jednorazowe odszkodowania powypadkowe	
	chorobowe		macierzyńskie <sup>a)</sup>		Liczba świadczeń	Kwota wypłat w zł
	Liczba dni	Kwota wypłat w zł	Liczba świadczeń	Kwota wypłat w zł		
<b>OGÓŁEM</b>	<b>9 111 640</b>	<b>91 116 973</b>	<b>15</b>	<b>48 887</b>	<b>3 439</b>	<b>17 128 383</b>
dolnośląskie	254 926	2 549 260	–	–	139	590 450
kujawsko-pomorskie	517 947	5 179 630	1	2 912	221	963 200
lubelskie	1 517 566	15 175 900	1	2 913	478	2 218 650
lubuskie	74 619	746 250	1	3 522	42	203 700
łódzkie	877 799	8 777 990	2	6 846	235	1 607 550
małopolskie	981 519	9 815 290	5	16 390	290	1 709 400
mazowieckie	1 057 244	10 572 440	–	–	453	2 579 150
opolskie	118 126	1 181 260	–	–	47	221 900
podkarpackie	924 069	9 240 693	–	–	218	983 850
podlaskie	338 096	3 380 960	1	3 522	296	1 381 100
pomorskie	288 429	2 884 290	1	2 825	93	521 500
śląskie	209 343	2 093 430	1	3 522	82	380 100
świętokrzyskie	745 958	7 459 580	1	3 522	198	894 600
warmińsko-mazurskie	249 348	2 493 490	–	–	183	641 900
wielkopolskie	837 927	8 379 270	1	2 913	406	1 846 333
zachodniopomorskie	118 724	1 187 240	–	–	58	385 000

<sup>a)</sup> Zasiłki macierzyńskie wypłacane na podstawie przepisów obowiązujących przed 01.01.2016 r.

## V. UBEZPIECZENIE SPOŁECZNE ROLNIKÓW

**TABLICA 1.(21). LICZBA PŁATNIKÓW SKŁADEK WEDŁUG STANU NA 31 MARCA 2016 R.**

Wyszczególnienie	Ogółem <sup>a)</sup>		Fundusz Składowy		Fundusz Emerytalno-Rentowy			Fundusz Składowy i Emerytalno-Rentowy	
	razem	w tym czynnych	razem	w tym czynnych	razem <sup>a)</sup>	w tym czynnych <sup>a)</sup>	w tym pobierających renty strukturalne <sup>b)</sup>	razem	w tym czynnych
<b>OGÓŁEM</b>	<b>1 042 002</b>	<b>1 000 954</b>	<b>8 244</b>	<b>6 238</b>	<b>27 957</b>	<b>22 456</b>	<b>19 124</b>	<b>1 005 801</b>	<b>972 260</b>
dolnośląskie	41 395	39 014	284	101	1 635	1 079	937	39 476	37 834
kujawsko-pomorskie	55 985	54 127	411	358	1 781	1 649	1 382	53 793	52 120
lubelskie	134 226	127 787	670	411	3 001	2 600	2 357	130 555	124 776
lubuskie	13 722	13 151	115	89	332	264	233	13 275	12 798
łódzkie	85 931	81 862	678	478	2 612	2 049	1 840	82 641	79 335
małopolskie	116 650	112 981	2 669	2 389	1 706	1 153	841	112 275	109 439
mazowieckie	146 580	140 568	875	567	4 882	3 904	3 291	140 823	136 097
opolskie	23 077	22 647	69	53	624	577	523	22 384	22 017
podkarpackie	80 199	77 616	536	388	1 516	1 201	923	78 147	76 027
podlaskie	65 347	63 484	243	194	2 007	1 716	1 462	63 097	61 574
pomorskie	32 692	31 493	166	104	849	634	537	31 677	30 755
śląskie	32 777	31 723	153	114	838	691	556	31 786	30 918
świętokrzyskie	61 498	58 686	242	179	1 814	1 490	1 334	59 442	57 017
warmińsko-mazurskie	34 416	33 036	171	133	1 058	870	698	33 187	32 033
wielkopolskie	93 590	90 610	773	619	2 439	2 014	1 729	90 378	87 977
zachodniopomorskie	23 917	22 169	189	61	863	565	481	22 865	21 543

<sup>a)</sup> Dane uwzględniają liczbę podmiotów tj. wójtów, burmistrzów i prezydentów będących płatnikami składek za osoby podlegające ubezpieczeniu emerytalno-rentowemu na wniosek w związku z pobieraniem świadczenia pielęgnacyjnego lub specjalnego zasiłku opiekuńczego na podstawie ustawy z dnia 28 listopada 2003 r. o świadczeniach rodzinnych albo zasiłku dla opiekuna na podstawie ustawy z dnia 4 kwietnia 2014 r. o ustaleniu i wypłacie zasiłków dla opiekunów.

<sup>b)</sup> Renty strukturalne przynajmniej i wypłaca Agencja Restrukturyzacji i Modernizacji Rolnictwa zgodnie z ustawą z dnia 28 listopada 2003 r. o wspieraniu rozwoju obszarów wiejskich ze środków pochodzących z Sekcji Gwarancji Europejskiego Funduszu Orientacji i Gwarancji Rolnej (Dz. U. z 2014 r. poz. 1613).

**TABLICA 2.(22). LICZBA UBEZPIECZONYCH W PODZIALE NA WOJEWÓDZTWA WEDŁUG STANU NA 31 MARCA 2016 R.**

Wyszczególnienie	Ogółem <sup>a)</sup>	Fundusz Składowy (na wniosek)	Fundusz Emerytalno-Rentowy (na wniosek) <sup>a)</sup>	Fundusz Emerytalno-Rentowy (obowiązkowo)	Fundusz Składowy i Fundusz Emerytalno-Rentowy	w tym ubezpieczeni na wniosek
<b>OGÓŁEM</b>	<b>1 366 539</b>	<b>15 034</b>	<b>5 900</b>	<b>20 338</b>	<b>1 325 267</b>	<b>139 733</b>
dolnośląskie	51 412	213	221	1 009	49 969	2 609
kujawsko-pomorskie	77 141	1 094	373	1 459	74 215	3 099
lubelskie	170 722	832	502	2 503	166 885	7 459
lubuskie	17 463	162	43	263	16 995	1 533
łódzkie	111 151	1 199	329	1 966	107 657	7 807
małopolskie	152 026	5 789	652	883	144 702	49 279
mazowieckie	192 214	1 218	937	3 447	186 612	12 451
opolskie	31 839	154	81	550	31 054	2 318
podkarpackie	97 524	557	743	1 006	95 218	15 904
podlaskie	93 008	583	438	1 527	90 460	6 039
pomorskie	45 633	318	145	580	44 590	4 827
śląskie	40 299	201	193	593	39 312	6 021
świętokrzyskie	76 859	344	331	1 421	74 763	7 503
warmińsko-mazurskie	46 997	380	239	740	45 638	1 734
wielkopolskie	132 841	1 868	551	1 869	128 553	9 823
zachodniopomorskie	29 410	122	122	522	28 644	1 327

<sup>a)</sup> Dane uwzględniają liczbę osób, podlegających ubezpieczeniu emerytalno-rentowemu na wniosek w związku z pobieraniem świadczenia pielęgnacyjnego lub specjalnego zasiłku opiekuńczego na podstawie ustawy z dnia 28 listopada 2003 r. o świadczeniach rodzinnych albo zasiłku dla opiekuna na podstawie ustawy z dnia 4 kwietnia 2014 r. o ustaleniu i wypłacie zasiłków dla opiekunów, za które wójt, burmistrz, prezydent miasta opłaca składki na ubezpieczenie emerytalno-rentowe.

## V. UBEZPIECZENIE SPOŁECZNE ROLNIKÓW

**TABLICA 3.(23). LICZBA UBEZPIECZONYCH WEDŁUG STANU NA 31 MARCA 2016 R.**

Wyszczególnienie	Ogółem	Fundusz Składowy (na wniossek)	Fundusz Emerytalno-Rentowy (na wniossek)	Fundusz Emerytalno-Rentowy (obowiązkowo)	Fundusz Składowy i Emerytalno-Rentowy	w tym ubezpieczeni na wniossek
<b>OGÓŁEM</b>	<b>1 366 539<sup>a)</sup></b>	<b>15 034</b>	<b>5 900<sup>a)</sup></b>	<b>20 338</b>	<b>1 325 267</b>	<b>139 733</b>
<i>w tym:</i>						
rolników	832 438	7 812	1 907	18 115	804 604	90 992
współmałżonków	376 766	2 666	1 003	2 223	370 874	27 342
domowników	154 481	4 556	136	–	149 789	21 399

<sup>a)</sup> Dane uwzględniają liczbę osób, podlegających ubezpieczeniu emerytalno-rentowemu na wniosek w związku z pobieraniem świadczenia pielęgnacyjnego lub specjalnego zasiłku opiekuńczego na podstawie ustawy z dnia 28 listopada 2003 r. o świadczeniach rodzinnych albo zasiłku dla opiekuna na podstawie ustawy z dnia 4 kwietnia 2014 r. o ustaleniu i wypłacie zasiłków dla opiekunów, za które wójt, burmistrz, prezydent miasta opłaca składki na ubezpieczenie emerytalno-rentowe.

**TABLICA 4.(24). LICZBA UBEZPIECZONYCH I PŁATNIKÓW SKŁADEK (stan na koniec okresu)**

Wyszczególnienie	2015		2016		
	I-III	X-XII	I-III	I-III	
				I-III 2015=100	X-XII 2015=100
<b>LICZBA PŁATNIKÓW</b>					
<b>OGÓŁEM</b>	<b>1 082 961</b>	<b>1 047 184<sup>a)</sup></b>	<b>1 042 002<sup>a)</sup></b>	<b>96,2</b>	<b>99,5</b>
Fundusz Składowy	1 026 287	1 017 352	1 014 045	98,8	99,7
Fundusz Emerytalno-Rentowy	1 074 430	1 038 864 <sup>a)</sup>	1 033 758 <sup>a)</sup>	96,2	99,5
<b>LICZBA UBEZPIECZONYCH</b>					
<b>OGÓŁEM</b>	<b>1 422 561</b>	<b>1 375 462<sup>b)</sup></b>	<b>1 366 539<sup>b)</sup></b>	<b>96,1</b>	<b>99,4</b>
Fundusz Składowy	1 367 689	1 348 598	1 340 301	98,0	99,4
Fundusz Emerytalno-Rentowy	1 406 292	1 359 964 <sup>b)</sup>	1 351 505 <sup>b)</sup>	96,1	99,4

<sup>a)</sup> Dane uwzględniają liczbę podmiotów tj. wójtów, burmistrzów i prezydentów będących płatnikami składek za osoby podlegające ubezpieczeniu emerytalno-rentowemu na wniosek w związku z pobieraniem świadczenia pielęgnacyjnego lub specjalnego zasiłku opiekuńczego na podstawie ustawy z dnia 28 listopada 2003 r. o świadczeniach rodzinnych albo zasiłku dla opiekuna na podstawie ustawy z dnia 4 kwietnia 2014 r. o ustaleniu i wypłacie zasiłków dla opiekunów.

<sup>b)</sup> Dane uwzględniają liczbę osób, podlegających ubezpieczeniu emerytalno-rentowemu na wniosek w związku z pobieraniem świadczenia pielęgnacyjnego lub specjalnego zasiłku opiekuńczego na podstawie ustawy z dnia 28 listopada 2003 r. o świadczeniach rodzinnych albo zasiłku dla opiekuna na podstawie ustawy z dnia 4 kwietnia 2014 r. o ustaleniu i wypłacie zasiłków dla opiekunów, za które wójt, burmistrz, prezydent miasta opłaca składki na ubezpieczenie emerytalno-rentowe.

## V. UBEZPIECZENIE SPOŁECZNE ROLNIKÓW

TABLICA 5.(25). PRZYPIS I WPŁYWY NALEŻNOŚCI (W ZŁOTYCH) Z TYTUŁU SKŁADEK NA UBEZPIECZENIE SPOŁECZNE ROLNIKÓW W I KWARTALE 2016 R.

Wyszczególnienie	Przypis		Wpływy		Wskaźnik ściągalności %
	Fundusz Składkowy	Fundusz Emerytalno- Rentowy <sup>a)b)</sup>	Fundusz Składkowy	Fundusz Emerytalno- Rentowy <sup>a)b)</sup>	
<b>OGÓLEM</b>	<b>167 881 220</b>	<b>367 332 043</b>	<b>171 094 071</b>	<b>373 686 339</b>	<b>101,8</b>
dolnośląskie	6 346 010	15 362 506	6 325 166	15 262 720	99,4
kujawsko pomorskie	9 386 675	21 520 291	9 572 414	21 896 350	101,8
lubelskie	20 658 880	44 278 039	21 476 790	45 934 822	103,8
lubuskie	2 190 571	5 349 933	2 224 601	5 424 028	101,4
łódzkie	13 877 283	30 234 208	14 112 657	30 722 365	101,6
małopolskie	18 750 551	37 412 000	18 720 198	37 303 311	99,8
mazowieckie	23 903 117	51 874 705	24 637 835	53 279 378	102,8
opolskie	3 756 032	8 752 484	3 775 959	8 821 404	100,7
podkarpackie	11 956 316	25 154 454	12 151 926	25 521 579	101,5
podlaskie	11 084 280	23 520 242	11 371 724	24 048 328	102,4
pomorskie	5 669 831	12 880 759	5 693 067	12 974 675	100,6
śląskie	4 982 251	11 328 299	5 038 009	11 450 605	101,1
świętokrzyskie	9 729 047	20 778 518	10 002 007	21 389 681	102,9
warmińsko-mazurskie	5 858 485	13 590 928	6 068 715	14 031 409	103,3
wielkopolskie	16 105 694	36 004 051	16 233 519	36 233 677	100,7
zachodniopomorskie	3 626 197	9 290 626	3 689 484	9 392 007	101,3

<sup>a)</sup> Dane uwzględniają należności z tytułu składek na ubezpieczenie emerytalno-rentowe za osoby, pobierające świadczenie pielęgnacyjne lub specjalny zasiłek opiekuńczy albo zasiłek dla opiekuna, za które wójt, burmistrz, prezydent miasta opłaca składki na ubezpieczenie emerytalno-rentowe.

<sup>b)</sup> Dane nie uwzględniają składek finansowanych z budżetu państwa na ubezpieczenie emerytalno-rentowe za osoby sprawujące osobistą opiekę nad dzieckiem; uprawnienie do finansowania składek jest nierozzerwalnie związane z wiekiem dziecka, nad którym sprawowana jest osobista opieka.

## VI. UBEZPIECZENIA ZDROWOTNE

TABLICA 1.(26). SKŁADKI NA UBEZPIECZENIE ZDROWOTNE PRZEKAZANE DO NARODOWEGO FUNDUSZU ZDROWIA W I KWARTALE 2016 R. <sup>a)</sup>

Wyszczególnienie	Kwota w złotych
<b>OGÓLEM</b>	<b>823 057 083</b>
<i>z tego:</i>	
składka od emerytów i rencistów	347 285 097
składka za rolników i domowników	465 501 000
działy specjalne <sup>b)</sup>	10 270 986

<sup>a)</sup> Dane w ujęciu kasowym.

<sup>b)</sup> Dane w ujęciu memoriałowym.



## VI. UBEZPIECZENIA ZDROWOTNE

**TABLICA 2.(27). ROLNICY (WSPÓŁMAŁŻONKOWIE), DOMOWNICY, EMERYCI I RENCISCI PODLEGAJĄCY UBEZPIECZENIU ZDROWOTNEMU ORAZ CZŁONKOWIE ICH RODZIN – W MARCU 2016 R.**

Wyszczególnienie	Ogółem	z tego:							członkowie rodzin rolników i domowników <sup>b)</sup>	członkowie rodzin emerytów i rencistów <sup>b)</sup>
		rolnicy prowadzący działalność rolniczą w gospodarstwach rolnych poniżej 6 ha przelicz. <sup>a)</sup>	domownicy rolników pracujący w gospodarstwach rolnych poniżej 6 ha przelicz. <sup>a)</sup>	rolnicy prowadzący działalność rolniczą w gospodarstwach rolnych 6 ha przelicz. i więcej	rolnicy prowadzący gospodarstwo rolne i dział specjalny produkcji rolnej	rolnicy prowadzący wyłącznie działy specjalne produkcji rolnej	domownicy rolników pracujący wyłącznie w działach specjalnych produkcji rolnej	emeryci i rencisci		
<b>Ogółem</b>	<b>2 563 665</b>	<b>730 204</b>	<b>101 869</b>	<b>443 800</b>	<b>14 542</b>	<b>4 217</b>	<b>255</b>	<b>1 215 741</b>	<b>722 180</b>	<b>37 228</b>
dolnośląskie	97 891	23 790	3 237	19 842	636	188	12	47 211	20 600	1 185
kujawsko-pomorskie	153 274	25 074	1 939	42 491	636	164	11	78 731	38 593	2 646
lubelskie	327 828	90 518	8 191	63 616	640	55	3	159 507	94 585	5 223
lubuskie	35 304	8 230	1 173	6 270	326	139	11	18 171	7 434	508
łódzkie	214 318	62 320	6 143	36 613	1 252	222	11	103 830	53 574	2 042
małopolskie	251 686	103 692	30 815	13 838	976	146	4	100 281	94 915	4 939
mazowieckie	376 288	104 249	9 198	67 805	2 298	448	25	186 207	100 061	4 526
opolskie	57 107	13 022	2 500	13 046	329	101	10	25 671	17 304	457
podkarpackie	170 774	75 108	9 730	9 426	477	52	6	74 857	52 557	2 720
podlaskie	180 148	46 799	5 211	34 049	430	79	4	88 640	53 314	2 889
pomorskie	83 498	22 396	3 996	15 426	615	220	18	38 466	27 105	1 681
śląskie	77 771	24 862	3 699	8 126	1 221	552	33	38 069	17 530	732
świętokrzyskie	143 725	48 213	4 529	21 806	288	64	6	67 144	39 326	1 450
warmińsko-mazurskie	90 951	15 844	1 492	24 614	705	181	7	44 992	23 651	1 788
wielkopolskie	247 053	53 533	8 817	53 868	3 347	1 424	79	116 768	68 159	3 619
zachodniopomorskie	56 049	12 554	1 199	12 964	366	182	15	27 196	13 472	823

<sup>a)</sup> Za rolników i domowników prowadzących działalność rolniczą w gospodarstwach rolnych poniżej 6 ha przeliczeniowych składka na ubezpieczenie zdrowotne finansowana jest z dotacji budżetowej.

<sup>b)</sup> Za członków rodzin rolników, domowników i świadczeniobiorców nie jest odprowadzana składka na ubezpieczenie zdrowotne.

## VII. WYPADKI PRZY PRACY I CHOROBY ZAWODOWE ROLNIKÓW

**TABLICA 1.(28). WYPADKI PRZY PRACY ROLNICZEJ I CHOROBY ZAWODOWE ROLNIKÓW  
W I KWARTALE 2016 R.**

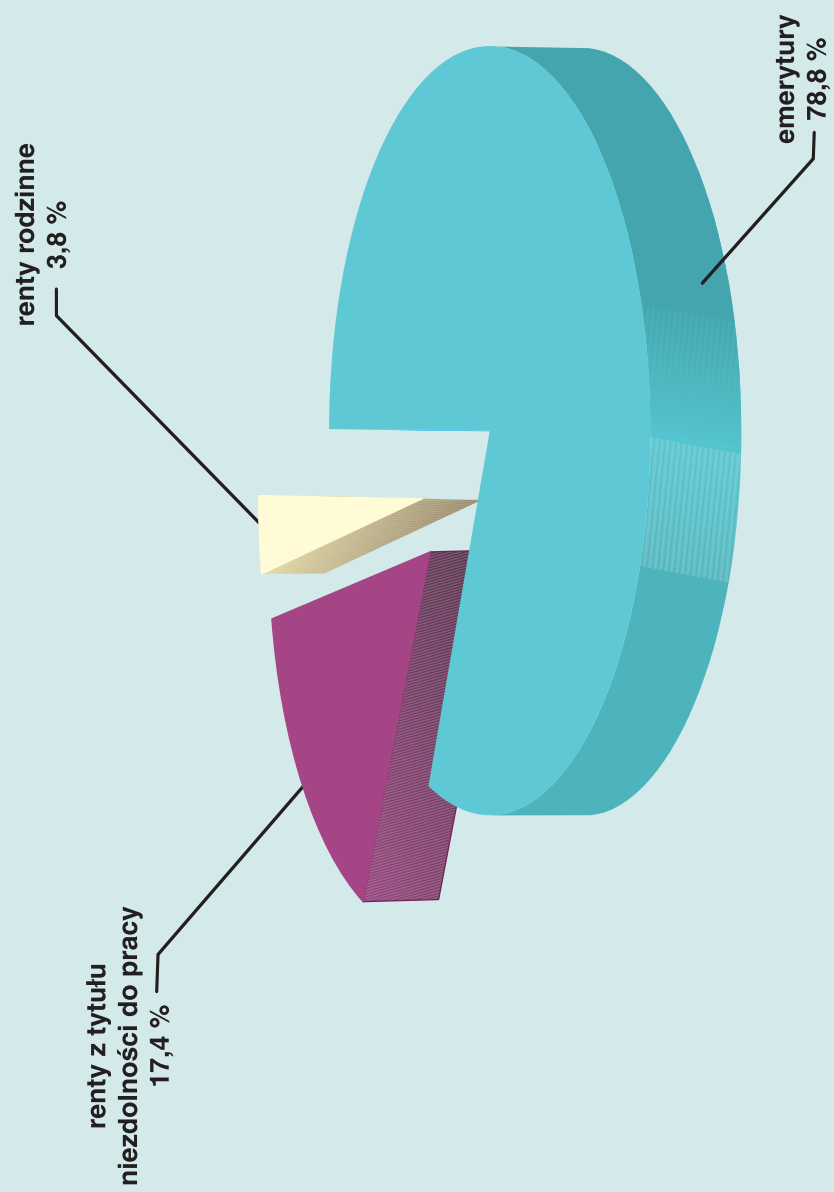
Wyszczególnienie	2015		2016		
	I-III	X-XII	I-III	I-III	
				I-III 2015=100	X-XII 2015=100
<b>WYPADKI PRZY PRACY ROLNICZEJ</b>					
Liczba zdarzeń zgłoszonych w okresie sprawozdawczym jako wypadki przy pracy rolniczej	5 054	4 571	4 659	92,2	101,9
Liczba zdarzeń uznanych za wypadki przy pracy rolniczej w okresie sprawozdawczym	5 213	4 529	4 790	91,9	105,8
Liczba decyzji przyznających świadczenia	3 954	3 367	3 653	92,4	108,5
<i>w tym śmiertelnych</i>	20	26	25	125,0	96,2
Liczba decyzji odmawiających świadczenia	1 935	1 604	1 758	90,9	109,6
<b>CHOROBY ZAWODOWE</b>					
Liczba zgłoszonych wniosków o jednorazowe odszkodowanie	87	95	87	100,0	91,6
Liczba decyzji przyznających świadczenia	54	60	69	127,8	115,0
<i>w tym śmiertelnych</i>	–	–	–	x	x
Liczba decyzji odmawiających świadczenia	35	27	25	71,4	92,6

## VII. WYPADKI PRZY PRACY I CHOROBY ZAWODOWE ROLNIKÓW

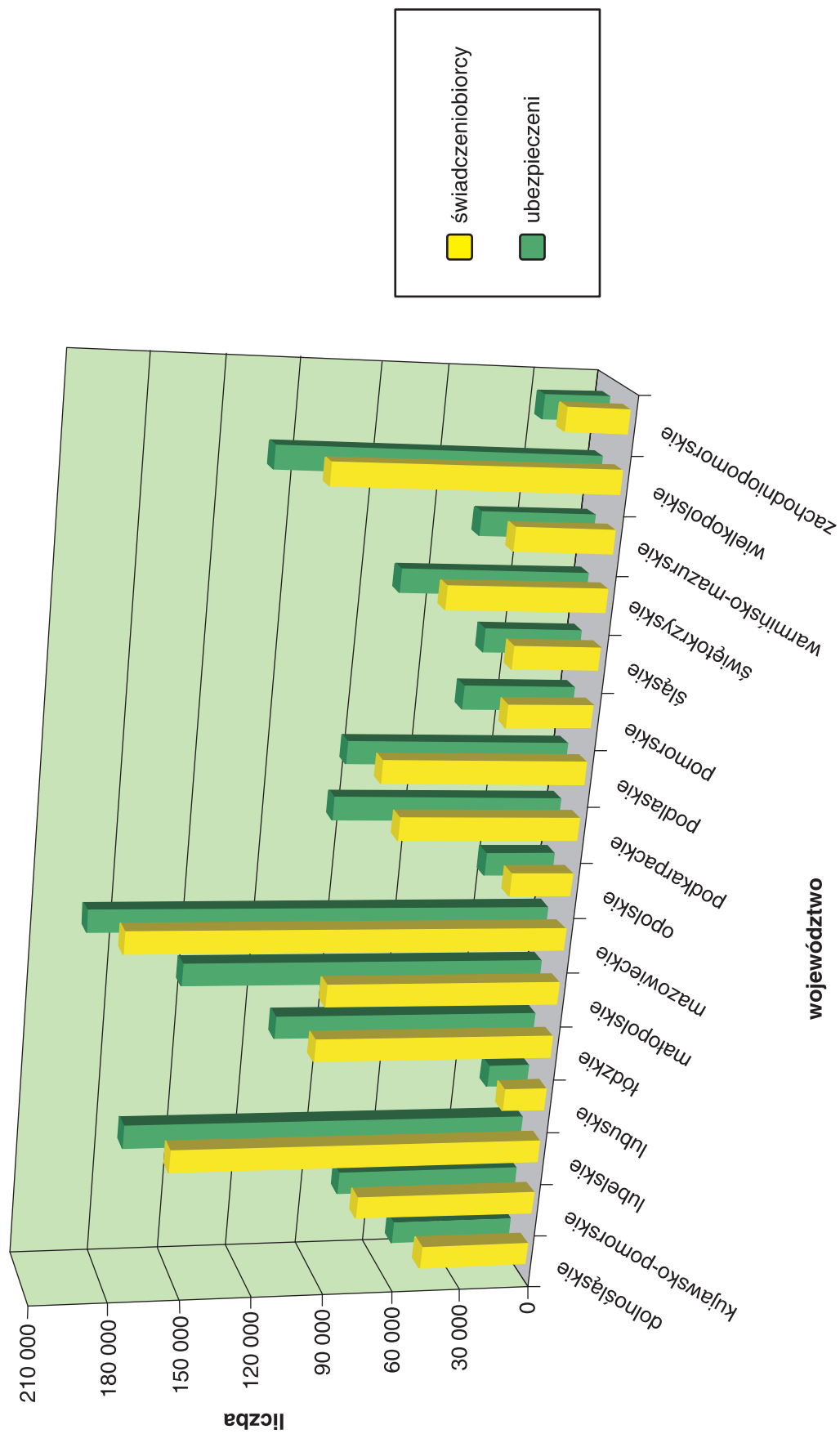
TABLICA 2.(29). WYPADKI I CHOROBY ZAWODOWE, Z TYTUŁU KTÓRYCH PRZYZNANO JEDNORAZOWE ODSZKODOWANIA W I KWARTALE 2016 R.

Wyszczególnienie	Liczba wypadków				Liczba wypadków ogółem według rodzajów zdarzeń					Liczba chorób zawodowych
	Ogółem	w tym śmiertelnych	na 1000 ubezpieczonych (wg decyzji przyznających jednorazowe odszkodowania)	Upadek osób	Upadek przedmiotów	Pochwycenie, uderzenie przez części ruchome maszyn i urządzeń	Uderzenie, przygniecenie, pogryzienie przez zwierzęta	Pozostałe		
<b>OGÓŁEM</b>	<b>3 653</b>	<b>25</b>	<b>2,7</b>	<b>1 728</b>	<b>287</b>	<b>407</b>	<b>453</b>	<b>778</b>	<b>69</b>	
dolnośląskie	137	1	2,7	69	18	14	12	24	3	
kujawsko-pomorskie	258	-	3,3	128	18	19	39	54	3	
lubelskie	480	-	2,8	241	39	43	39	118	2	
lubuskie	48	-	2,7	17	1	5	4	21	3	
łódzkie	286	7	2,6	136	18	39	34	59	3	
małopolskie	283	3	1,9	144	34	38	17	50	5	
mazowieckie	499	5	2,6	227	38	72	71	91	15	
opolskie	54	-	1,7	23	3	11	7	10	-	
podkarpackie	226	2	2,3	126	17	18	8	57	-	
podlaskie	313	2	3,4	113	17	33	74	76	13	
pomorskie	117	-	2,6	64	8	8	15	22	3	
śląskie	81	-	2,0	37	4	10	12	18	1	
świętokrzyskie	211	1	2,7	113	12	28	15	43	1	
warmińsko-mazurskie	185	-	3,9	79	15	13	43	35	14	
wielkopolskie	419	3	3,2	184	44	46	56	89	1	
zachodniopomorskie	56	1	1,9	27	1	10	7	11	2	

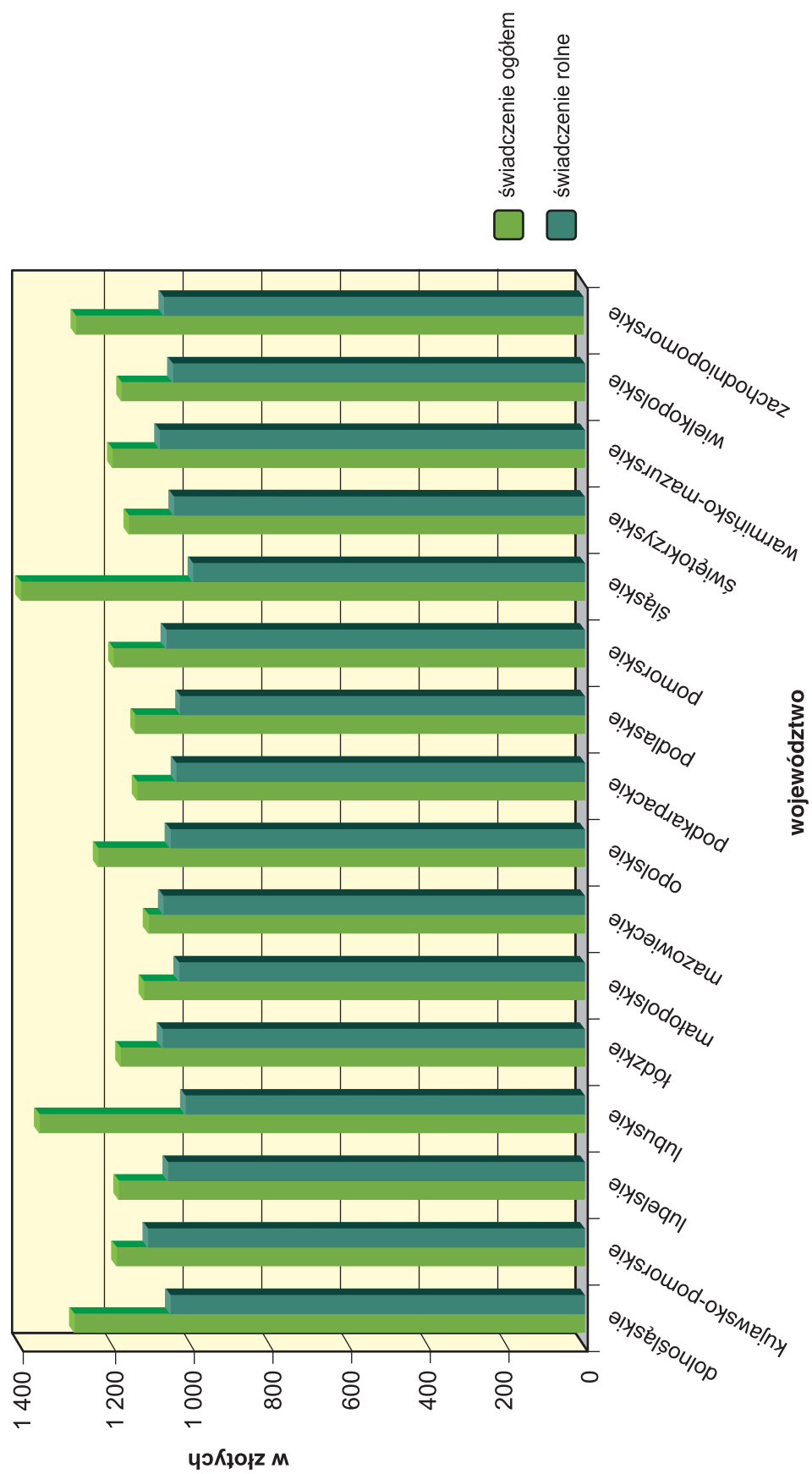
**WYKRES NR 1. STRUKTURA WYDATKÓW NA ŚWIADCZENIA FINANSOWANE Z FUNDUSZU EMERYTALNO-RENTOWEGO  
W I KWARTALE 2016 R.**



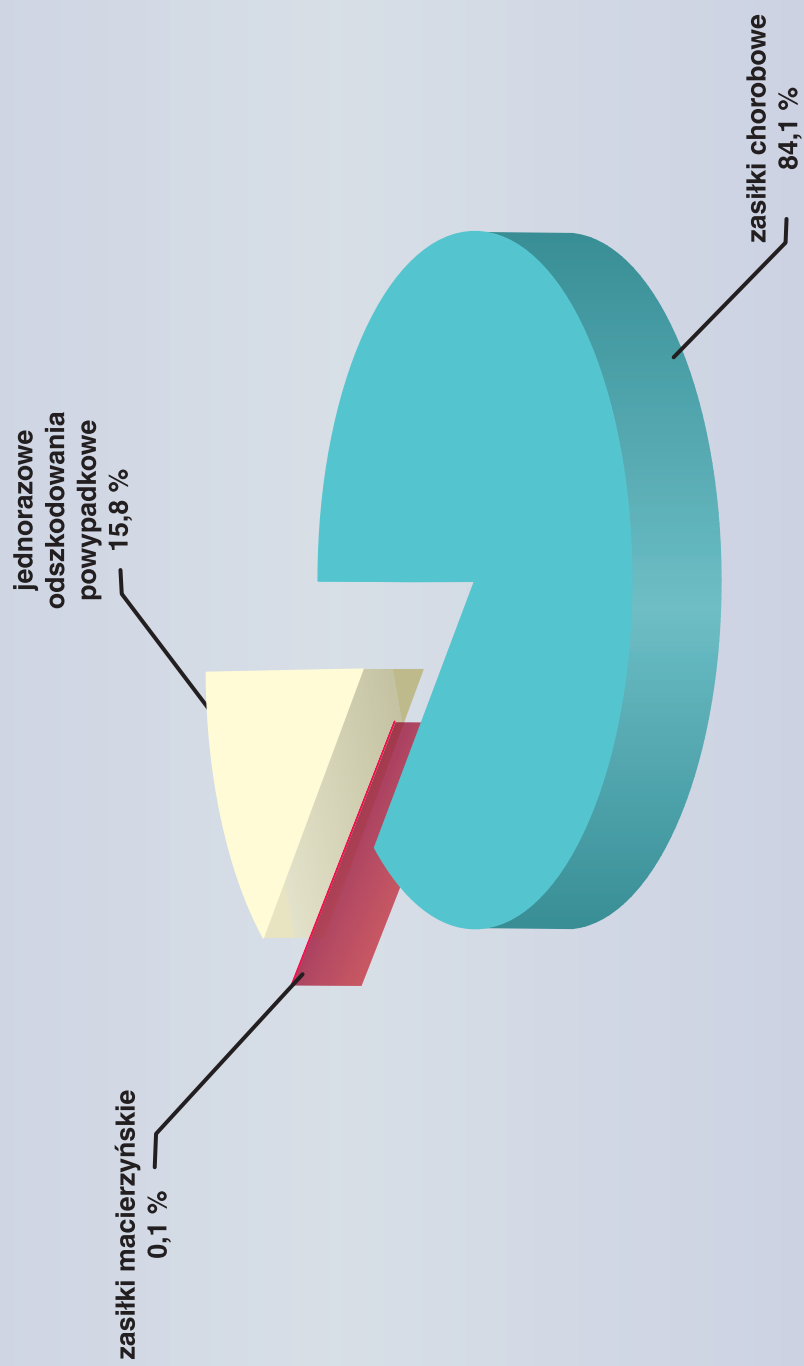
WYKRES NR 2. LICZBA ŚWIADCZENIOBIORCÓW NA TLE UBEZPIECZONYCH W I KWARTALE 2016 R.



WYKRES NR 3. PRZECIĘTNE ŚWIADCZENIA EMERYTALNO-RENTOWE WYPŁACONE PRZEZ KRUS W I KWARTALE 2016 R.



**WYKRES NR 4. STRUKTURA WYDATKÓW NA ŚWIADCZENIA FINANSOWANE Z FUNDUSZU SKŁADKOWEGO  
W I KWARTALE 2016 R.**



WYKRES NR 5. WYPADKI PRZY PRACY ROLNICZEJ W I KWARTALE 2016 R.

