

Sytuacja epidemiologiczna w województwie kujawsko – pomorskim (koronawirus SARS CoV-2)

22.11.2020

Stan na godzinę 8:00

48744

Liczba wszystkich zakażonych

32000

Aktualna liczba zakażonych

1000

Nowe przypadki zakażeń



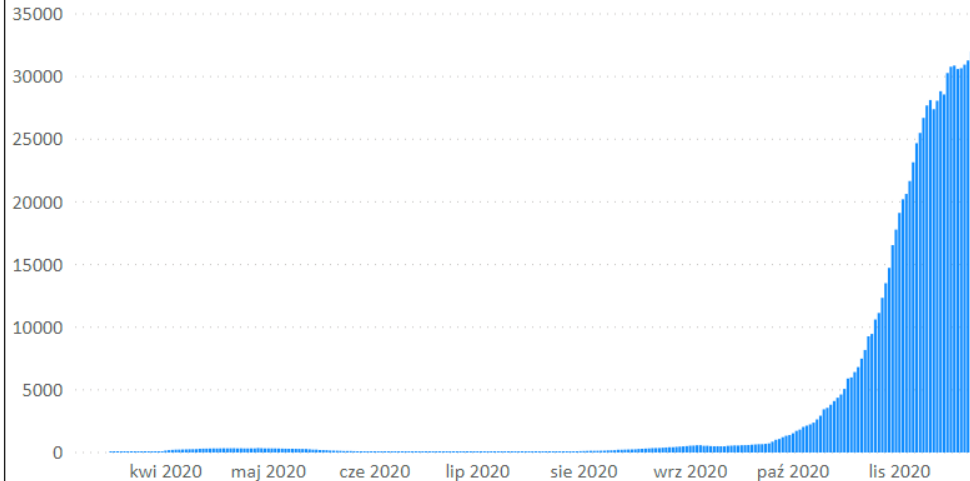
21347

Osoby na kwarantannie

3250

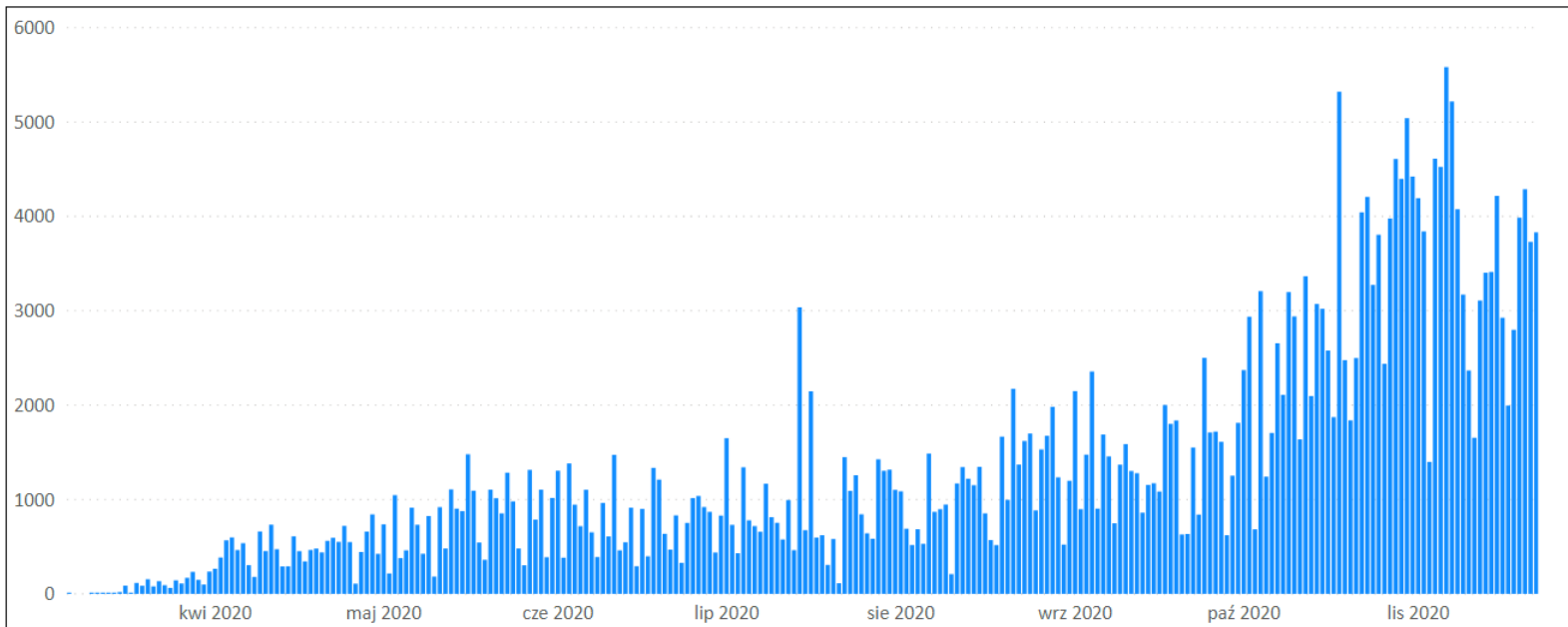
Osoby objęte nadzorem

Aktualna liczba zakażonych



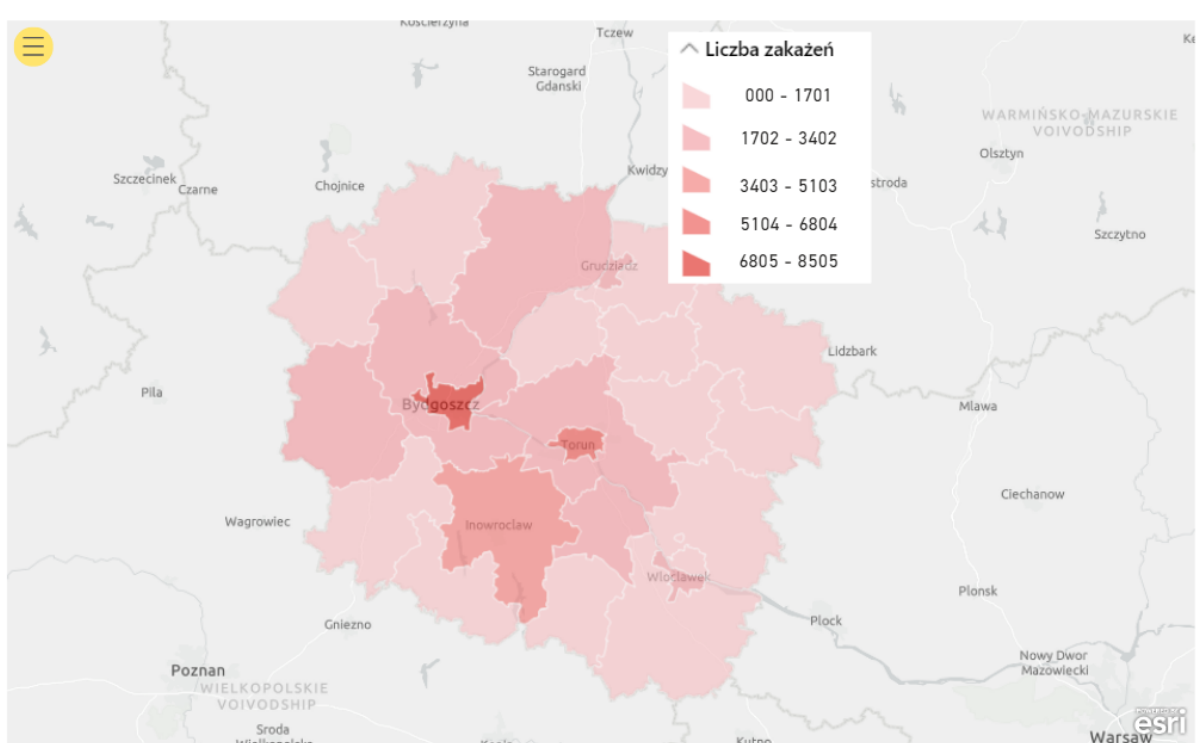
Liczba zbadanych próbek z terenu
województwa kujawsko-pomorskiego

343019



Lp.	Powiat	Liczba zakażeń
1	m. Bydgoszcz	8505
2	m. Toruń	6425
3	m. Włocławek	2111
4	m. Grudziądz	1985
5	aleksandrowski	1876
6	brodnicki	1448
7	bydgoski	2786
8	chełmiński	1102
9	golubsko-dobrzyński	895
10	grudziądzki	783
11	inowrocławski	3806
12	lipnowski	1317
13	mogileński	851
14	nakielski	2087
15	radziejowski	981
16	rypiński	581
17	sępoleński	842
18	świecki	1970
19	toruński	2715
20	tucholski	974
21	wąbrzeski	673
22	włocławski	1486
23	żniński	1184
24	inne	1361
Suma		48744

* dane zaktualizowano wg miejsca zakażenia



Lp.	Powiat	Wyleczeni	Zgony	Chorzy
1	m. Bydgoszcz	624	95	7786
2	m. Toruń	3694	69	2662
3	m. Włocławek	1106	42	963
4	m. Grudziądz	618	18	1349
5	aleksandrowski	240	20	1616
6	brodnicki	850	21	577
7	bydgoski	160	13	2613
8	chełmiński	448	12	642
9	golubsko-dobrzyński	475	16	404
10	grudziądzki	252	12	519
11	inowrocławski	940	42	2824
12	lipnowski	852	1	464
13	mogileński	519	10	322
14	nakielski	734	11	1342
15	radziejowski	331	20	630
16	rypiński	340	12	229
17	sępoleński	493	7	342
18	świecki	28	2	1940
19	toruński	1443	18	1254
20	tucholski	642	1	331
21	wąbrzeski	398	11	264
22	włocławski	799	29	658
23	żniński	239	28	917
24	inne	9	0	1352
Suma		16234	510	32000

*W tabeli nie ujęto ozdrowieńca, który jako przypadek potwierdzony jest wykazywany przez województwo łódzkie, a jako ozdrowieniec - przez województwo kujawsko-pomorskie.

